

Regione Siciliana



Assessorato Autonomie Locali e Funzione Pubblica
Dipartimento Funzione Pubblica e del Personale

**MONITORAGGIO
DELL'ATTIVITA' FORMATIVA**

**FORMAZIONE
INTERNA**

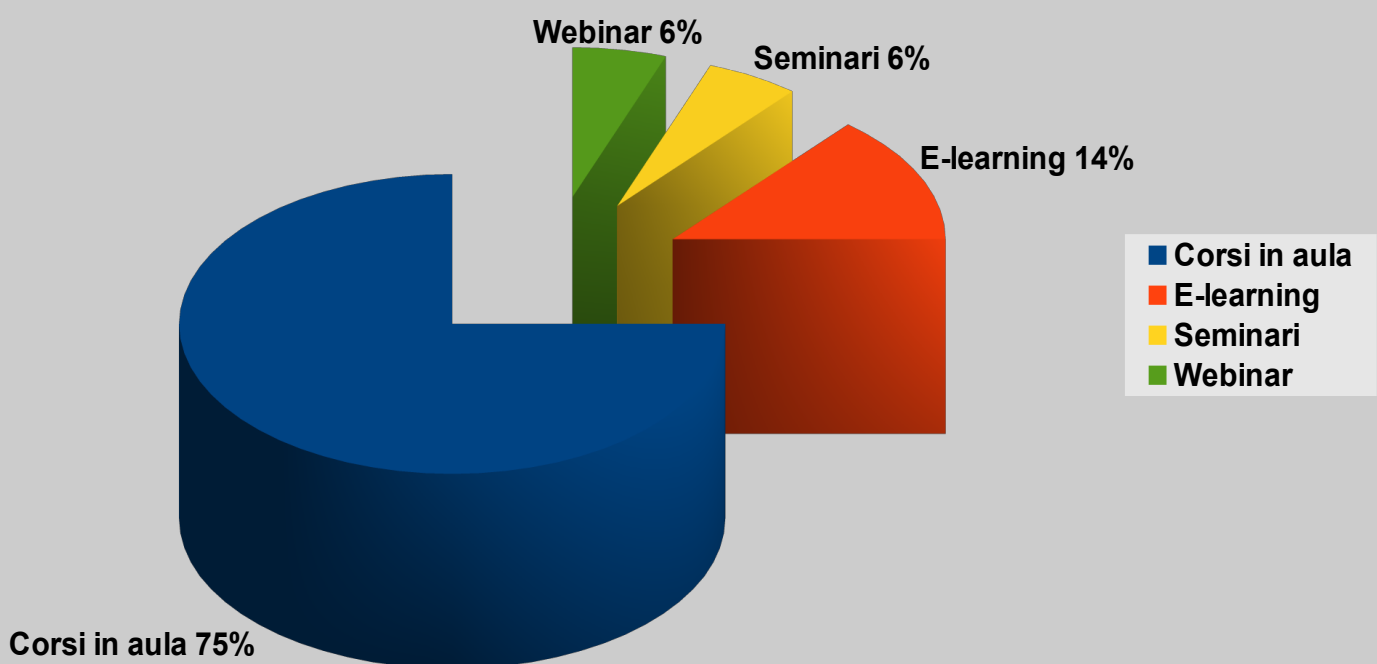
Anno 2020



*Realizzato da:
Giorgia Paparcuri e
Fabio Vullo.*

Realizzate n. 36 **Attività formative** per un totale di n. 33 giornate (in aula) e n. 83 ore (online) **a costo zero**, con la collaborazione dei Formatori Interni – (Istituzione Albo Formatori - D.D.G. n. 306433 del 20/9/2011, Albo Formatori n. 7030 del 29/10/2014) - di cui

- n. **27 Corsi** in aula (n. 33 giornate)
- n. **5 corsi** e-learning (n. 79 ore)
- n. **2 Seminari** (n. 3 giornate)
- n. **2 webinar** (n. 4 ore)



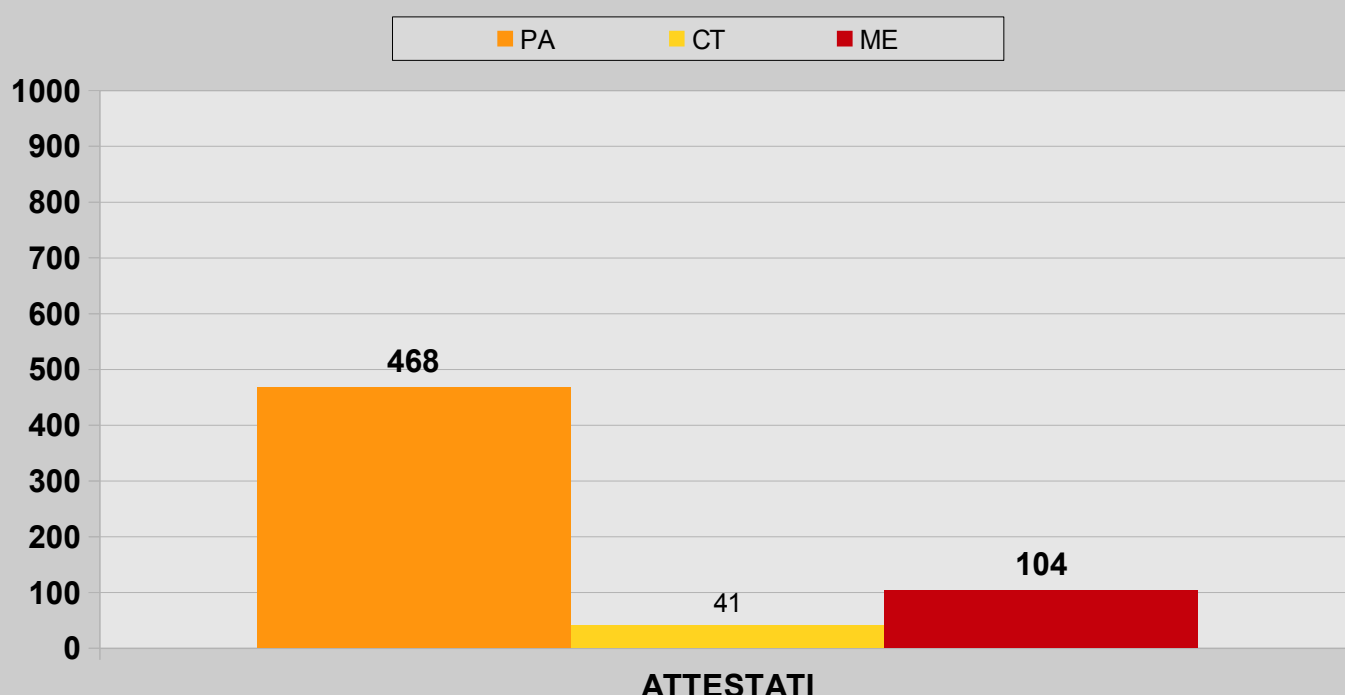
ATTESTAZIONE FINALE

Al termine di ciascuna attività formativa viene rilasciato al discente l'attestato di partecipazione.

Sono stati rilasciati n. **613 attestati**,
62,23% a fronte di n. 985 partecipanti.

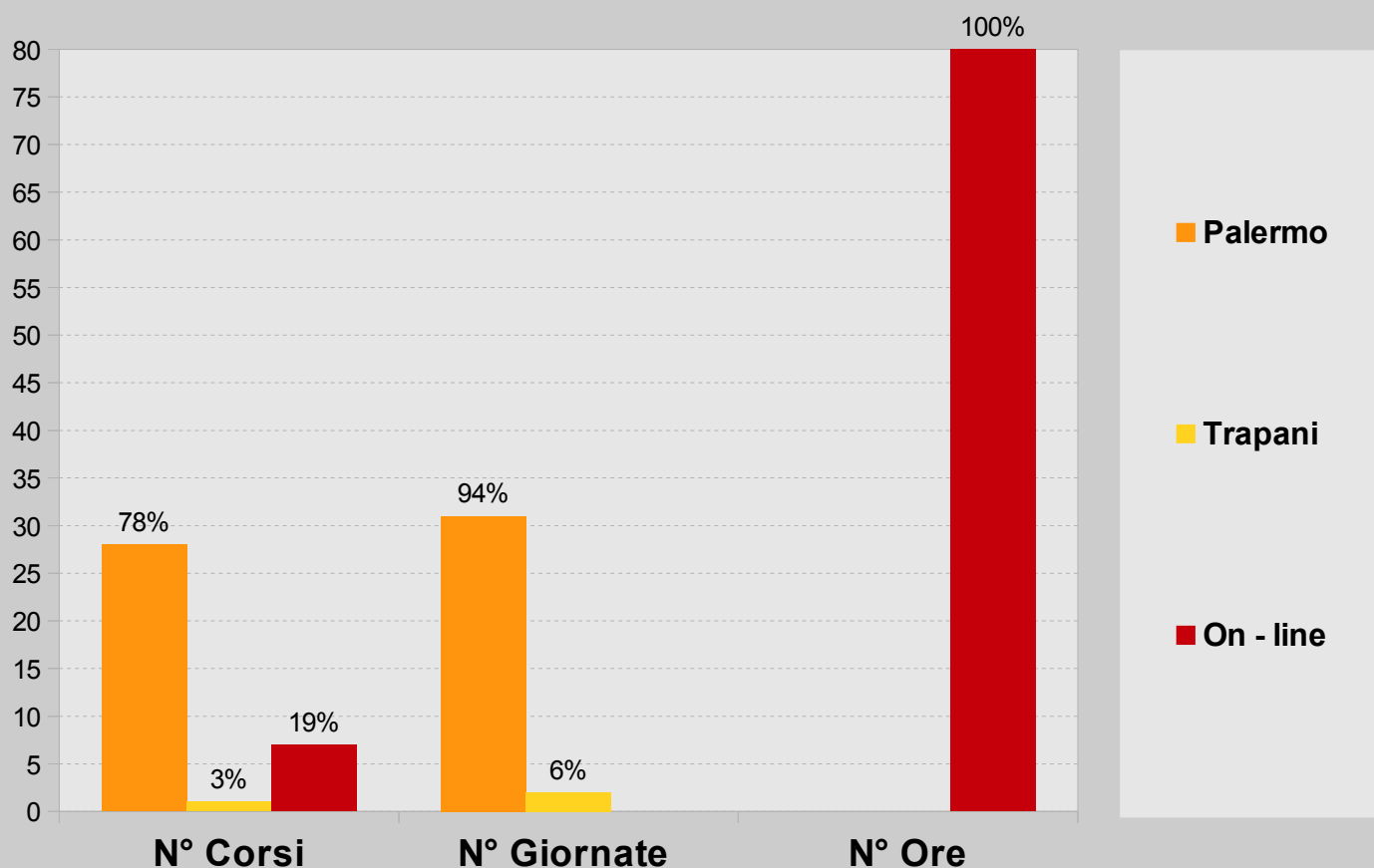
Per Provincia:

- A **Palermo** rilasciati n. 468 att.
- A **Trapani** rilasciati n. 41 att.
- A **On-line** rilasciati n.104 att.



Delle n. 36 Attività formative, vi sono

- A **Palermo** n. 28 corsi in aula(31 giornate)
- A **Trapani** n. 1 corso in aula(2 giornate)
- **On-line** n. 7 corsi (83 ore)



Le n. 36

attività formative sono distinte per Aree di contenuto

Area **Giuridico-normativa**

n. 5 corsi

Area **Informatica**

n. 11 corsi

Area **Personale e organizzazione**

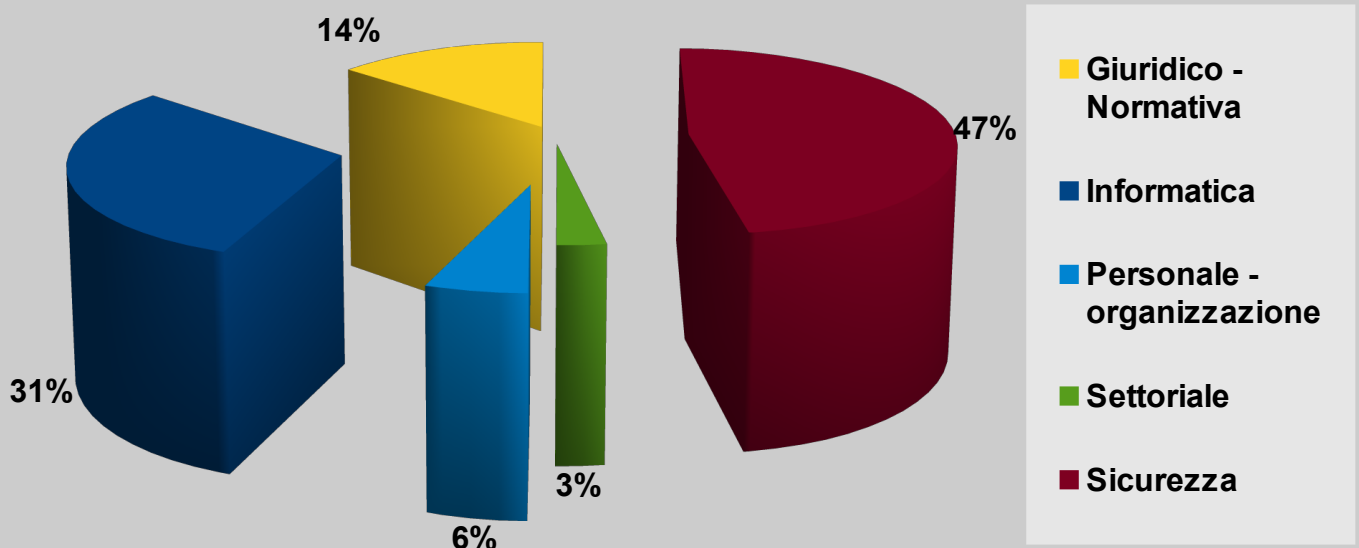
n. 2 corsi

Area **Settoriale**

n. 1 corso

Area **Sicurezza**

n. 17 corsi



Le n. 36 attività formative, precedentemente distinte per Aree di contenuto, sono ora suddivise per provincia

Area **Giuridico-normativa** n. 5 corsi:

- n. 2 corsi (in aula) a Palermo
- n. 1 corso (in aula) a Trapani
- n. 2 corsi on-line

Area **Informatica** n. 11 corsi:

- n. 11 corsi (in aula) a Palermo

Area **Personale e organizzazione** n. 2 corsi:

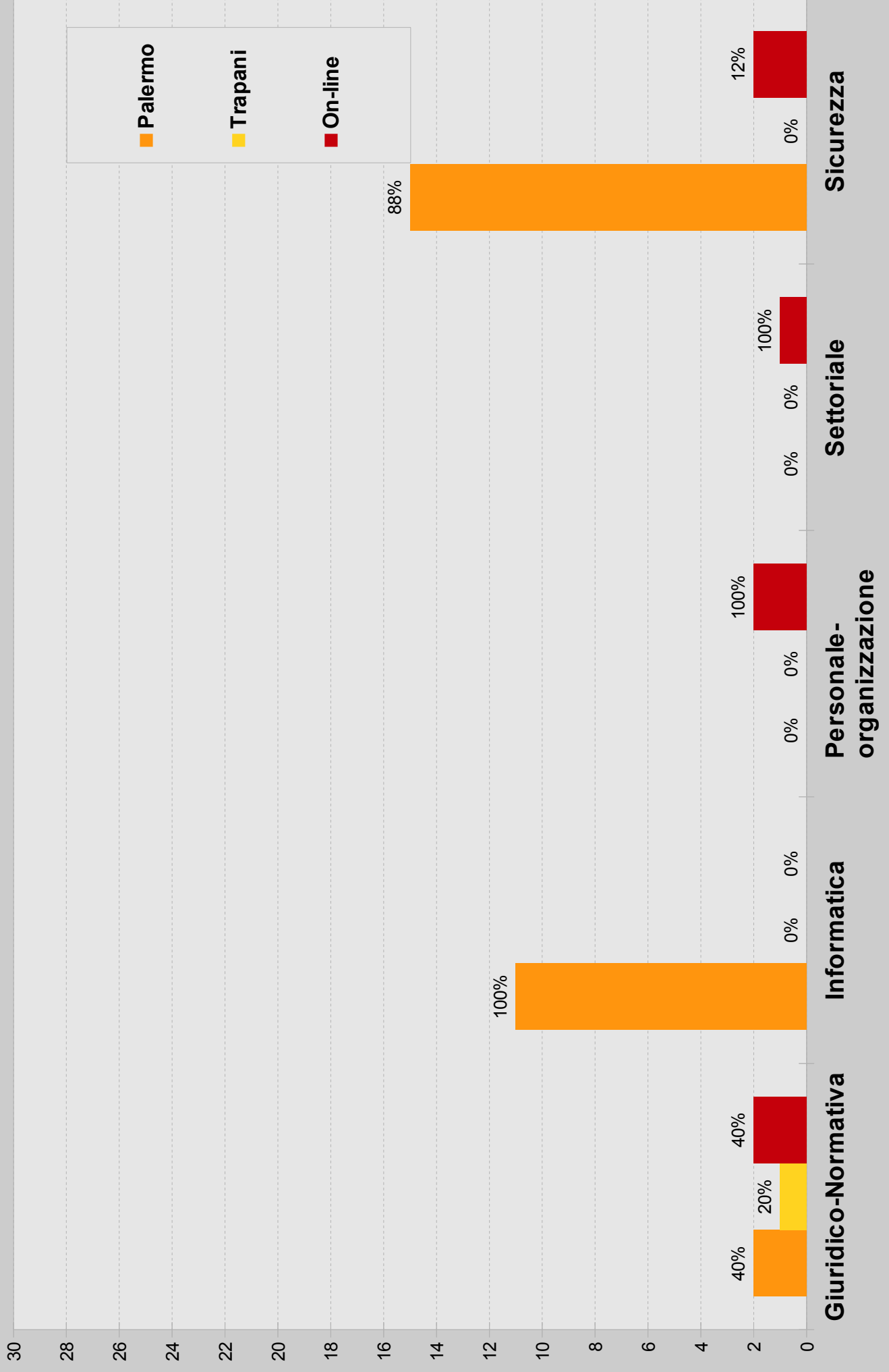
- n. 2 corsi on-line

Area **Settoriale** n. 1 corso:

- n. 1 corso on-line

Area **Sicurezza** n. 17 corsi:

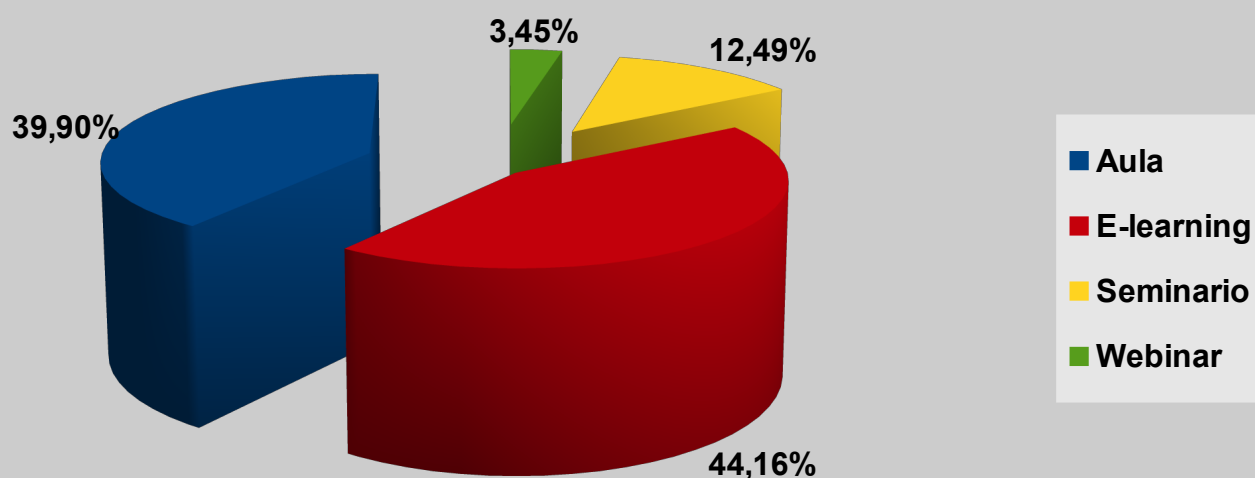
- n. 15 corsi in aula a Palermo
- n. 2 corsi on-line



All'attività formativa hanno partecipato n. **985 dipendenti**

(Anzianità di Servizio – media 26,27 %*) distinti per modalità dell'attività formativa

- **Aula** n. 393 dipendenti
- **E-learning** n. 435 dipendenti
- **Seminari** n. 123 dipendenti
- **Webinar** n. 34 dipendenti



All'attività formativa hanno partecipato n. 985 dipendenti

(Anzianità di Servizio – media 26,27%*) distinti per
Are di *Contenuto*
dipendenti

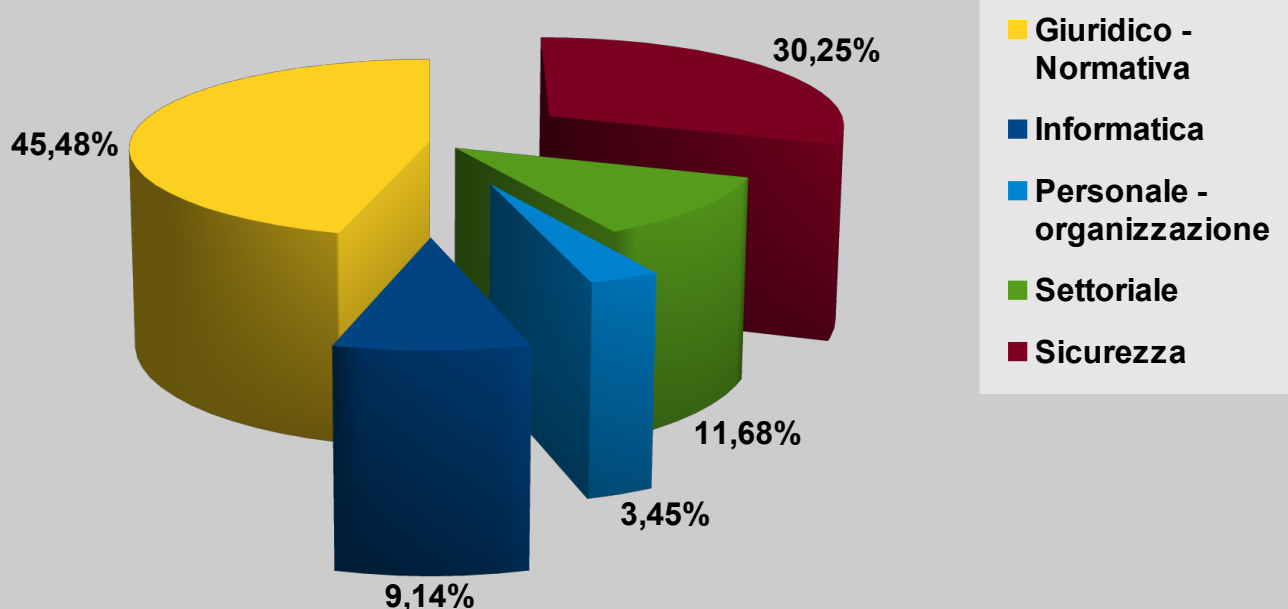
Area **Giuridico-normativa** n. 448 dipendenti

Area **Informatica** n. 90 dipendenti

Area **Personale e organizzazione** n. 34 dip.

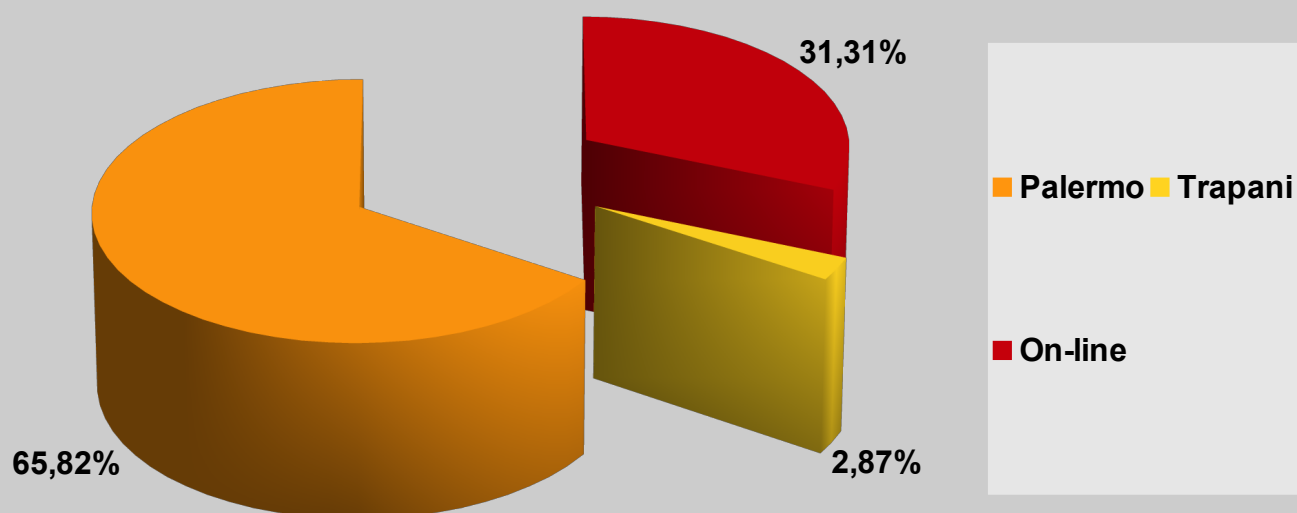
Area **Settoriale** n. 115 dipendenti

Area **Sicurezza** n. 298 dipendenti



All'attività formativa hanno partecipato n. 985 dipendenti (Anzianità di Servizio – media 26,27%*) che distinti per provincia risultano

- **n. 473** dipendenti **a Palermo**
- **n. 43** dipendenti **a Trapani**
- **n. 469** dipendenti **corsi on-line**

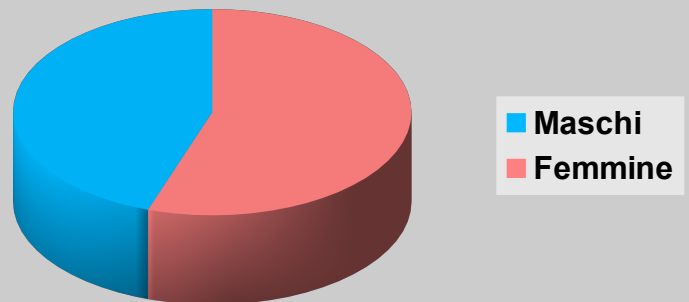


*dato acquisito dai questionari di gradimento

N. 985 partecipanti alle attività formative
distinti per

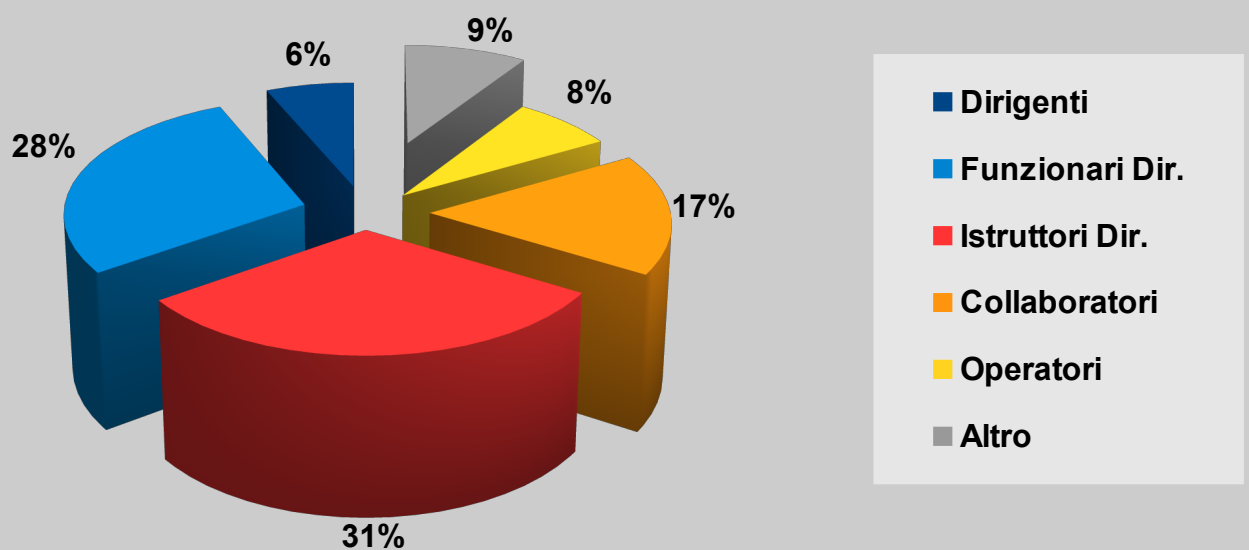
Genere

- n. 441 maschi
- n. 544 femmine



Categoria professionale

- n. 63 Dirigenti
- n. 280 Funzionari direttivi
- n. 310 Istruttori direttivi
- n. 168 Collaboratori
- n. 74 Operatori
- n. 90 Altro*



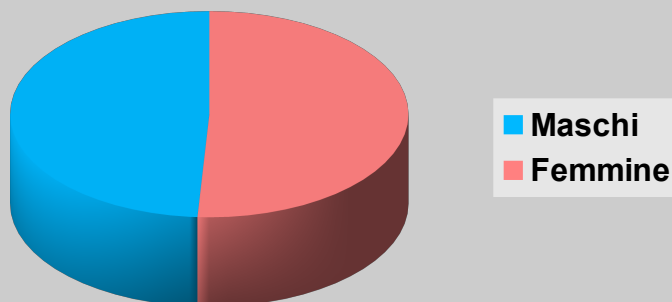
*Partecipante non regionale

I 985 partecipanti suddivisi per province.

PALERMO (in aula)

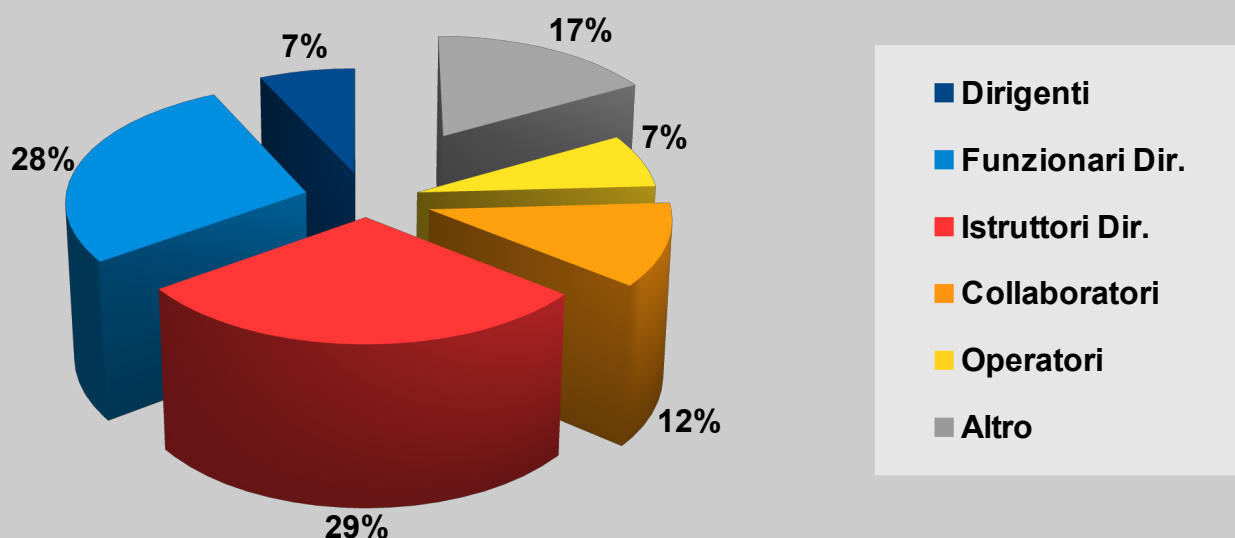
Genere

- n. 232 maschi
- n. 241 femmine



Categoria professionale

- n. 33 Dirigenti
- n. 132 Funzionari direttivi
- n. 139 Istruttori direttivi
- n. 55 Collaboratori
- n. 35 Operatori
- n. 79 Altro*



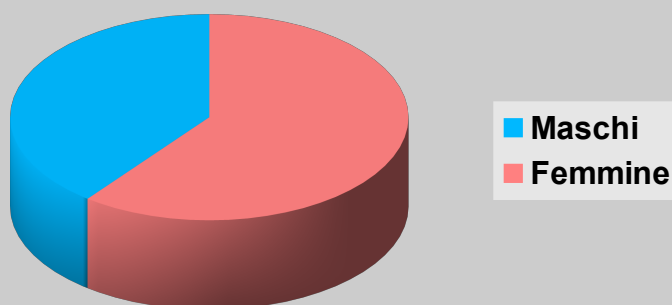
*Partecipante non regionale

I 985 partecipanti suddivisi per province.

TRAPANI (in aula)

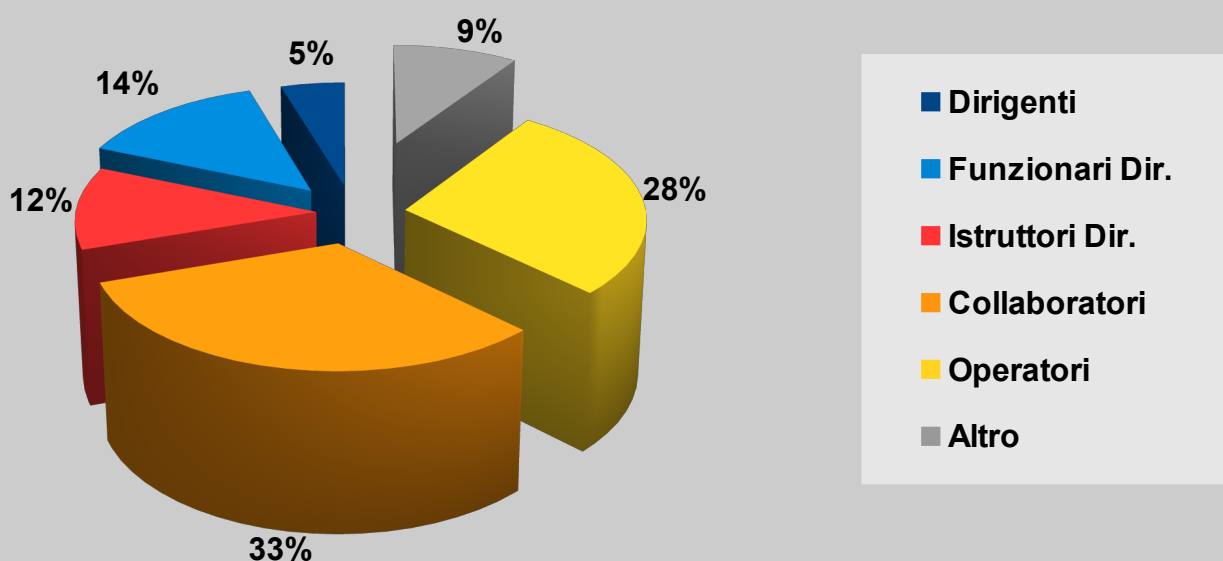
Genere

- n. 17 maschi
- n. 26 femmine



Categoria professionale

- n. 2 Dirigenti
- n. 6 Funzionari direttivi
- n. 5 Istruttori direttivi
- n. 14 Collaboratori
- n. 12 Operatori
- n. 4 Altro*

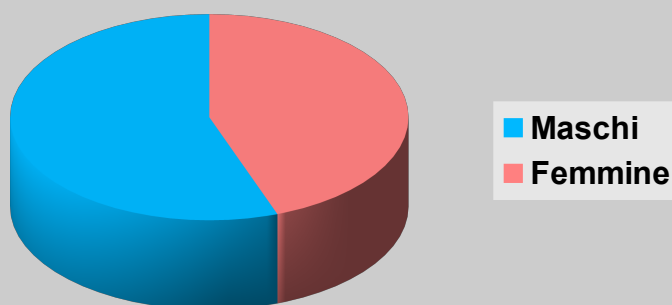


*Partecipante non regionale

I 985 partecipanti suddivisi per province.

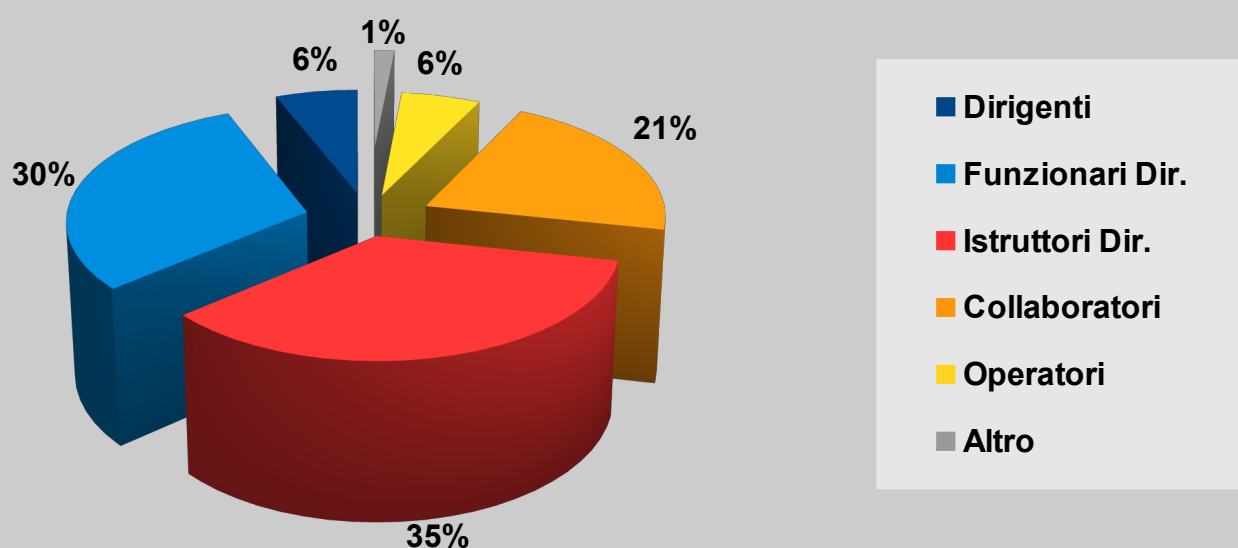
ON-LINE Genere

- n. 192 maschi
- n. 277 femmine



Categoria professionale

- n. 28 Dirigenti
- n. 142 Funzionari direttivi
- n. 166 Istruttori direttivi
- n. 99 Collaboratori
- n. 27 Operatori
- n. 7 Altro*



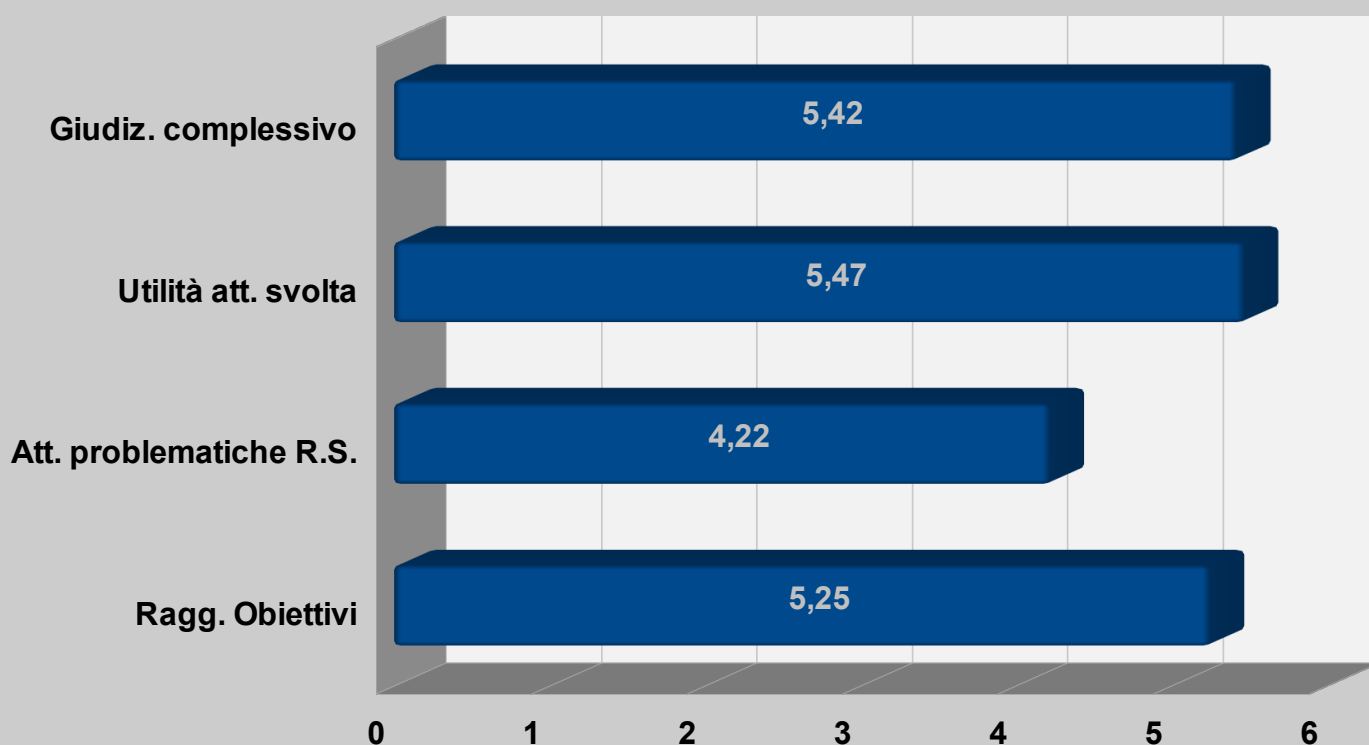
*Partecipante non regionale

ELEMENTI DI VALUTAZIONE CORSI

Indicatori di valutazione da 1 (min) a 6 (max)

Dati acquisiti dai Questionari di gradimento somministrati ai discenti al termine della frequenza del corso.

- **Giudizio complessivo sul corso 5,42/6**
- **Utilità del corso ai fini dell'attività lavorativa 5,47/6**
- **Attenzione alle problematiche della regione Siciliana 4,22/6**
- **Raggiungimento dei principali obiettivi 5,25/6**



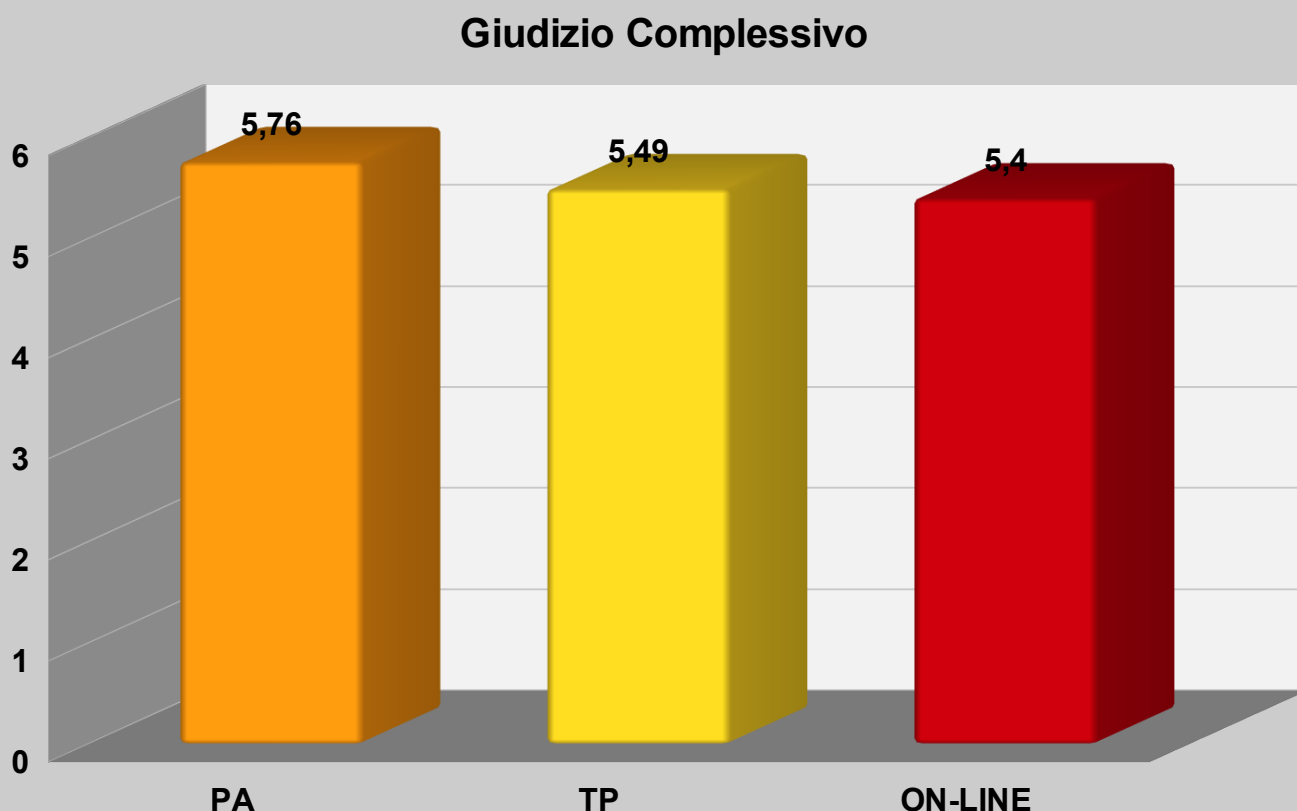
*dati acquisiti dai Questionari di Gradimento somministrati ai discenti dell'attività formativa

ELEMENTI DI VALUTAZIONE DOCENZE*

Indicatori di valutazione da 1 (min) a 6 (max)

Valutazione Complessiva

- **Palermo (in aula)** su 28 corsi, media **5,76/6**
- **Trapani (in aula)** su 1 corso, media **5.49-/6**
- **On-line** su 7 corsi, media **5,40/6**

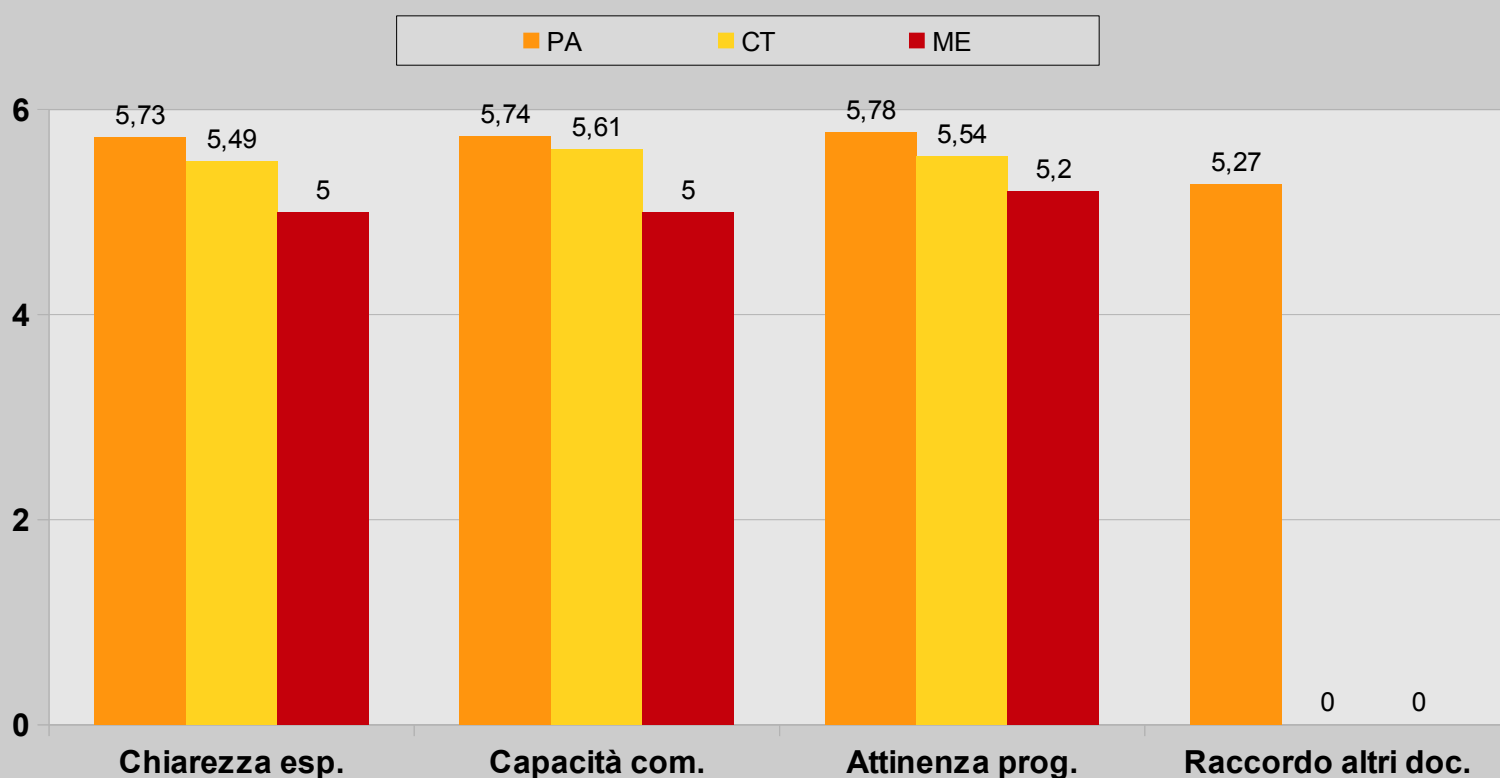


*dati acquisiti dai Questionari di Gradimento somministrati ai discenti dell'attività formativa

ELEMENTI DI VALUTAZIONE DOCENZE*

Indicatori di valutazione da 1 (min) a 6 (max)

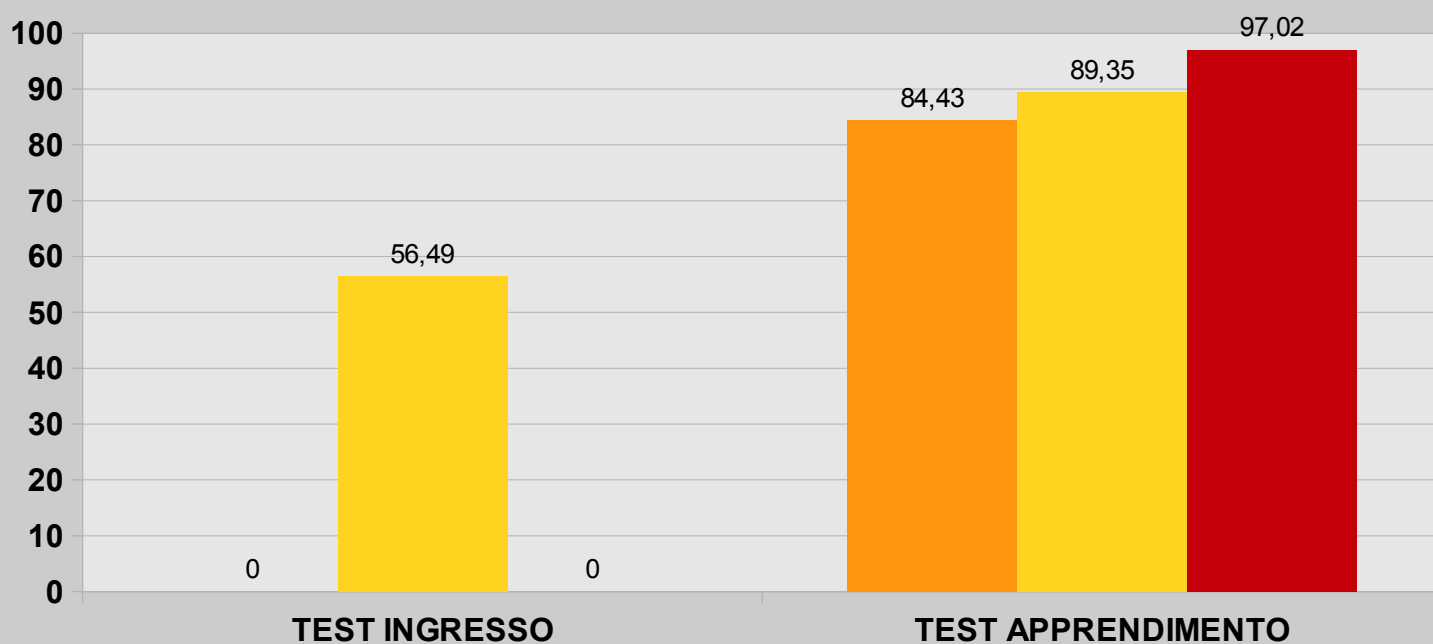
PROVINCIA	PA (in aula)	TP (in aula)	ON- LINE	MEDIA		
Chiarezza espositiva	5,73	5,49	5,00	5,41		
Capacità comunicativa	5,74	5,61	5,00	5,45		
Attinenza programma	5,78	5,54	5,20	5,51		
Raccordo altri docenti	5,27	-	-	5,27		



*dati acquisiti dai Questionari di Gradimento somministrati ai discenti dell'attività formativa

VALUTAZIONE TEST DI APPRENDIMENTO

PROVINCIA	Test Ingresso (risposte esatte)%	Test finale Apprendimento (risposte esatte)%
Palermo	-	84,43
Trapani	56,49	89,35
On-line	-	97,02



*dati acquisiti dai Questionari di Gradimento somministrati ai discenti dell'attività formativa

ATTESTAZIONE FINALE

Al termine di ciascuna attività formativa viene rilasciato al discente l'attestato di partecipazione.

Sono stati rilasciati n. **613 attestati**,
62,23% a fronte di n. 985 partecipanti.

Per Provincia:

- A **Palermo** rilasciati n. 468 att.
- A **Trapani** rilasciati n. 41 att.
- A **On-line** rilasciati n.104 att.

