



COMUNE DI SIRACUSA



DIPARTIMENTO REGIONALE TECNICO  
UFFICIO DEL GENIO CIVILE DI SIRACUSA

**LICEO GARGALLO EX CONVENTO SAN FILIPPO NERI - SIRACUSA**

LAVORI DI RECUPERO E CONSERVAZIONE






**PROGETTO ESECUTIVO**

(ai sensi dell'art.23, comma 8 D.gs. 50/2016)

<b>Elenco prezzi</b>	DATA PROGETTO 04/04/2022
----------------------	-----------------------------

FASE <b>PE</b>	AMBITO <b>ECN</b>	TIPO <b>EPR</b>	N° / SIGLA <b>ECN020</b>	FOGLIO <b>1 / 1</b>	REV <b>0</b>	SCALA
-------------------	----------------------	--------------------	-----------------------------	------------------------	-----------------	-------

Rev.	DATA	DESCRIZIONE	STATO
A		EMISSIONE	VIGORE

VISTI E APPROVAZIONI	RESPONSABILE UNICO DEL PROCEDIMENTO Geom. Salvatore Anzalone 
	PROGETTISTA E D.L. Arch. Gino Montecchi 
	COLLABORATORI ALLA PROGETTAZIONE Geom. Raffaele Avallone  Geom. Santo Gennaro 
	Supporto alla Progettazione e alla Direzione dei Lavori Arch. Francesca Rachele Spampinato 

N.E.P.	Codice Art.	DESCRIZIONE	Unità Misura	Prezzo Unit
		<b>Voci Finite senza Analisi</b>		
121.1.16		Rimozione di infissi interni od esterni di ogni specie, inclusi mostre, succieli, telai, ecc., compresi il carico del materiale di risulta sul cassone di raccolta, esclusi il trasporto a rifiuto ed eventuali opere di ripristino connesse. EURO QUINDICI/78	€/metro quadrato	15,78
28.3.1.2		Fornitura e posa in opera di serramenti in legno douglas per finestre e porte-finestre, a vetri, ad una o più ante o a vasistas, costituiti da telaio maestro fisso murato a cemento con sei robuste grappe di ferro su muratura di qualsiasi tipo e di qualsiasi spessore o con contro telaio in abete, e telaio mobile. ancorato al telaio fisso con cerniere del tipo pesante in numero di due per ciascuna anta mobile di finestra ed in numero di tre per ciascuna anta mobile di porta-finestra. Il serramento dovrà garantire le seguenti prestazioni: classe di permeabilità all'aria 4 (UNI EN 12207); classe di tenuta all'acqua 9A (UNI EN 12208); classe di resistenza al vento 5 (UNI EN 12210); trasmittanza termica complessiva U, calcolata secondo il procedimento previsto dalla norma UNI EN 10077-1 non superiore ai valori limite imposti per zona climatica secondo quanto indicato nei D.Lgs. 192/05 e s.m.i; marcatura CE secondo UNI EN 14351-1. Inoltre dovrà garantire un isolamento acustico secondo quanto indicato dal D.P.C.M. pubblicato in G.U. del 22/12/97. Sono compresi e compensati nel prezzo: lo scacciacqua applicato ad incastro a coda di rondine e munito di gocciolatoio, la battentatura (a profilo curvo e a squadra) doppia per i lati verticali e semplice per i lati orizzontali, la battentatura o la guida a canaletto nei riquadri interni per il fissaggio del vetro, i listelli copri filo opportunamente sagomati, cremonesi per chiusura con nasello a richiamo e maniglia in ottone pesante con bacchette incorporate nel legno per le parti a vasistas, asta di manovra con maniglia e compassi in ottone ed eventuale guarnizione in gomma resistente all'invecchiamento ed ai raggi UV per la tenuta termoacustica, nonché la verniciatura con due mani di vernice trasparente, previa mano di antitarmico ed ogni altro onere ed accessorio per dare l'opera completa a perfetta regola d'arte, inclusi i vetri. - Superficie minima di misurazione: 0,9 m². con trasmittanza termica complessiva non superiore a 1,5 W/(m²/K) – Sezione 70 mm. con vetro camera 4-6-4 alta efficienza con argon EURO QUATTROCENTONOVANTATRE/15	€/metro quadrato	493,15
38.3.3.1		Fornitura e posa in opera di contro sportelli o scuretti, con marcatura CE secondo UNI EN 13659 riguardanti i requisiti prestazionali e oscuranti, costituiti da telaio di 6x2,5 cm scorniciati sulla faccia esterna e smussati su quella interna, con specchiature cieche in due o più riquadri di compensato dello spessore di 6 mm, comprese le ferramenta di sospensione e di chiusura e la verniciatura con due mani di vernice trasparente previa mano di antitarmico, nonché ogni altro onere ed accessorio per dare l'opera completa a perfetta regola d'arte. - Superficie minima di misurazione m² 1,20 cadauno. in douglas EURO DUECENTOQUARANTADUE/29	€/metro quadrato	242,29
421.1.6		Demolizione di pavimenti e rivestimenti interni od esterni quali piastrelle, mattoni in graniglia di marmo, e simili, compresi la demolizione e la rimozione dell'eventuale sottostrato di collante e/o di malta di allettamento fino ad uno spessore di cm 2, nonché l'onere per il carico del materiale di risulta sul cassone di raccolta, escluso il trasporto a rifiuto. EURO DIECI/84	€/metro quadrato	10,84
521.1.9		Demolizione di massetti di malta, calcestruzzi magri, gretonati e simili, di qualsiasi spessore, compreso il carico del materiale di risulta sul cassone di raccolta, escluso il trasporto a rifiuto. EURO UNO/99	€/metroquadra toxcentimetro	1,99
621.1.11		Rimozione di intonaco interno od esterno eseguito con qualsiasi mezzo, compreso l'onere del carico del materiale di risulta sul cassone di raccolta, escluso il trasporto a rifiuto.		

N.E.P.	Codice Art.	DESCRIZIONE	Unità Misura	Prezzo Unit
		EURO TRE/94	€/metroquadra toxcentimetro	3,94
721.1.7		Dismissione di lastre di marmo per pavimentazioni, soglie, davanzali, pedate ed alzate di gradini e simili, compresi la rimozione dell'eventuale sottostrato di collante e/o di malta di allettamento fino ad uno spessore di cm 2, nonché l'onere per il carico del materiale di risulta sul cassone di raccolta, escluso il trasporto a rifiuto.		
		EURO DICIOOTTO/98	€/metro quadrato	18,98
821.1.8		Compenso addizionale al prezzo di cui all'articolo 21.1.7 per la maggior cura della dismissione delle lastre di marmi per la scelta, pulitura ed il deposito delle lastre riutilizzabili.		
		EURO TREDICI/92	€/metro quadrato	13,92
921.2.4		Sigillatura con malta di cemento e/o resine epossidiche o per sarcitura di piccole lesioni di larghezza fino a 2 cm su tramezzi o muratura di tamponamento compresi la scarnitura delle stesse, la pulitura e quanto altro occorre per dare l'opera completa a regola d'arte.		
		EURO DUE/83	€/metro	2,83
1021.2.5		Sarcitura di lesioni di larghezza da 2 a 7 cm, in muratura di qualsiasi tipo, compresi il taglio a coda di rondine, la suggellatura con rottami di mattone e scaglie di pietra dura e malta di cemento nonché ogni altro onere e magistero.		
		EURO NOVE/88	€/metro	9,88
1121.2.6		Sarcitura di lesioni in muratura di qualsiasi tipo con catenelle di mattoni a una testa in profondità e a due teste di larghezza, eseguita con malta tixotropica, fibrorinforzata antiritiro e leggermente espansiva compresa la demolizione della muratura per creare la sede dei mattoni ed ogni altro onere e magistero.		
		EURO TRENTANOVE/86	€/metro	39,86
1221.2.17		Raschiatura di carta da parati o vecchie pitture o tinte a calce o a colla, tinte lavabili, vernici, ecc. anche a più strati, stuccatura di eventuali fori con gesso scagliola, scartavetratura, spolveratura, ripulitura, lo sgombero, il carico del materiale di risulta sul cassone di raccolta e quanto altro necessario per dare la superficie pronta per il nuovo trattamento, escluso il trasporto a rifiuto.		
		EURO CINQUE/14	€/metro quadrato	5,14
1321.2.18		Preparazione alla tinteggiatura di superfici interne intonacate, rifinite mediante rasatura totale con gesso dolce e successiva scartavetratura e spolveratura per dare le stesse perfettamente piane e lisce, compreso il fissativo impregnante, ed ogni altro onere e magistero per dare l'opera compiuta a perfetta regola d'arte.		
		EURO UNDICI/98	€/metro quadrato	11,98
1423.2.12		Esecuzione di intonaco naturale deumidificante macroporoso mediante applicazione a cazzuola, solfato resistente composto da Biopozzolana di cava e Grassello di Calce Stagionato almeno 12 mesi certificato. Il prodotto sarà applicato per strati max 1 cm fino al raggiungimento dello spessore desiderato, intervallando le applicazioni di almeno 12 ore e previa bagnatura a rifiuto della superficie con acqua pulita. Prima dell'esecuzione delle fasce, qualora nella malta d'allettamento tra mattoni o pietre esistano grosse mancanze dovute all'azione dell'idropulizia precedente, si dovrà procedere ad una stilatura preventiva con la stessa malta deumidificante. Con lo stesso prodotto si dovrà prevedere l'eventuale riposizionamento di pietre o mattoni qualora fessurati o fortemente degradati (tecnica del cuci/scuci). Prima di procedere all'applicazione della MALTA IDRAULICA NATURALE, si provvederà a lavare e bagnare a rifiuto il supporto, e quindi realizzare sempre con lo stesso prodotto, impastato con acqua pulita fino ad avere una consistenza più tosto liquida, un primo strato, "Rinzaffo". Il prodotto va applicato su supporto preventivamente bagnato a rifiuto con acqua pulita. Si raccomanda di effettuare l'applicazione del prodotto prima che l'acqua evapori dal supporto. Per 1 cm di spessore.		

N.E.P.	Codice Art.	DESCRIZIONE	Unità Misura	Prezzo Unit
15	23.2.14	Finitura civile liscia delle superfici da tinteggiare, già preparate, di intonaci deumidificanti, intonaci termici ed intonaci in genere, all'interno e/o all'esterno, nel risanamento sia di murature degradate dalla presenza di umidità di risalita capillare e sali solubili, che di murature poste in prossimità del mare, anche realizzati su murature in pietra, mattoni, tufo e miste. Applicazione con spatola metallica piana del rasante minerale speculare in pasta, a base di grassello di calce stagionato da 24 a 36 mesi, proveniente da calcare calcico puro, cotto in fornace a cottura dolce aggregati carbonatici cristallini micronizzati, selezionati e additivi vegetali in due strati, per uno spessore minimo di 1 mm. Si raccomanda di lisciare il prodotto evitando la scartavetratura.	EURO VENTI/89 €/metroquadra toxcenmetro	20,89
16	11.1.3	Tinteggiatura per interni con pittura antimuffa costituita da resine acriliche in dispersione acquosa, pigmenti organici ed inorganici, priva di solventi tossici e metalli pesanti e speciali additivi atti ad inibire la formazione di muffe ed alghe. Data in opera su superfici orizzontali o verticali, rette o curve, applicata a pennello o a rullo in due mani, previa pulitura, spolveratura e successivo trattamento delle superfici con idoneo fondo isolante e quanto altro occorre per dare il lavoro compiuto a perfetta regola d'arte.	EURO OTTO/22 €/chilogrammo	8,22
17	14.3.1.1	Realizzazione di dorsale di alimentazione realizzata con tubazione di tipo incassato con tubazione sottotraccia a parete o pavimento, a partire dal quadro di alimentazione, in tubi di materiale termoplastico autoestingente del tipo pieghevole del diametro esterno pari ad almeno mm 25 e comunque dimensionato per garantire la perfetta sfilabilità; fili conduttori in rame con rivestimento termoplastico tipo FS17, di sezione proporzionata all'interruttore posto a protezione della linea, compreso il conduttore di protezione. Compresa la cassetta rompitratta e le cassette di derivazione da incasso per ogni ambiente, le tracce nelle murature, eseguite a mano o con mezzo meccanico, il loro successivo ricoprimento con malta cementizia, e l'avvicinamento del materiale di risulta al luogo di deposito. Dorsale misurata dal quadro elettrico fino alla cassetta di distribuzione del locale più distante alimentato dalla dorsale. Per ogni interruttore di partenza. linea 2x2,5mm <sup>2</sup> +T	EURO SEI/21 €/metro quadrato	6,21
18	14.3.1.2	Realizzazione di dorsale di alimentazione realizzata con tubazione di tipo incassato con tubazione sottotraccia a parete o pavimento, a partire dal quadro di alimentazione, in tubi di materiale termoplastico autoestingente del tipo pieghevole del diametro esterno pari ad almeno mm 25 e comunque dimensionato per garantire la perfetta sfilabilità; fili conduttori in rame con rivestimento termoplastico tipo FS17, di sezione proporzionata all'interruttore posto a protezione della linea, compreso il conduttore di protezione. Compresa la cassetta rompitratta e le cassette di derivazione da incasso per ogni ambiente, le tracce nelle murature, eseguite a mano o con mezzo meccanico, il loro successivo ricoprimento con malta cementizia, e l'avvicinamento del materiale di risulta al luogo di deposito. Dorsale misurata dal quadro elettrico fino alla cassetta di distribuzione del locale più distante alimentato dalla dorsale. Per ogni interruttore di partenza. linea 2x4mm <sup>2</sup> +T	EURO SEDICI/10 €/metro	16,10
19	14.3.1.3	Realizzazione di dorsale di alimentazione realizzata con tubazione di tipo incassato con tubazione sottotraccia a parete o pavimento, a partire dal quadro di alimentazione, in tubi di materiale termoplastico autoestingente del tipo pieghevole del diametro esterno pari ad almeno mm 25 e comunque dimensionato per garantire la perfetta sfilabilità; fili conduttori in rame con rivestimento termoplastico tipo FS17, di sezione proporzionata all'interruttore posto a protezione della linea, compreso il conduttore di protezione. Compresa la cassetta rompitratta e le cassette di derivazione da incasso per ogni ambiente, le tracce nelle murature, eseguite a mano o con mezzo meccanico, il loro successivo ricoprimento con malta cementizia, e	EURO SEDICI/80 €/metro	16,80

N.E.P.	Codice Art.	DESCRIZIONE	Unità Misura	Prezzo Unit
		l'avvicinamento del materiale di risulta al luogo di deposito. Dorsale misurata dal quadro elettrico fino alla cassetta di distribuzione del locale più distante alimentato dalla dorsale. Per ogni interruttore di partenza. linea 2x6mm <sup>2</sup> +T EURO DICIOOTTO/10	€/metro	18,10
20	14.3.13.2	Fornitura e posa in opera di cassetta di derivazione da incasso completa di coperchio con goffatura superficiale , separatori e accessori, compreso le opere edili di scasso e ripristino della muratura con malta cementizia. Le cassette da 196x152x70 mm in poi, devono essere dotate di guida DIN sul fondo. scatola di derivazione da incasso fino a 160x130x70 EURO NOVE/10	€/cadauno	9,10
21	14.4.3.1	Fornitura e posa in opera di centralino da incasso in materiale isolante autoestinguente, grado di protezione IP 40, completo di guide DIN, con o senza portella di qualsiasi tipo (cieca, trasparente o fume), compreso la formazione dello scasso, il ripristino e la finitura dell'intonaco e ogni altro accessorio per la posa in opera. centralino da incasso PVC IP40 con portella 12 moduli EURO OTTANTASETTE/80	€/cadauno	87,80
22	14.4.3.2	Fornitura e posa in opera di centralino da incasso in materiale isolante autoestinguente, grado di protezione IP 40, completo di guide DIN, con o senza portella di qualsiasi tipo (cieca, trasparente o fume), compreso la formazione dello scasso, il ripristino e la finitura dell'intonaco e ogni altro accessorio per la posa in opera. centralino da incasso PVC IP40 con portella 24 moduli EURO CENTOQUARANTAUNO/60	€/cadauno	141,60
23	14.4.5.1	Fornitura e posa in opera all'interno di quadro elettrico (compensato a parte) di interruttore magnetotermico di tipo modulare per guida DIN per circuiti di tensione nominale non superiore a 1000 V c.a. e 1500 V c.c. e conforme alla Norma CEI EN 60947-2. Sono compresi gli eventuali contatti ausiliari per il segnalamento a distanza e ogni accessorio per la posa ed i collegamenti elettrici dal partitore o dalla barratura principale fino a morsettiera. [Potere di interruzione secondo la Norma EN60898 fino a 10KA e EN60947-2 per valori superiori]. Icn=4,5 kA curva C - 1P+N - da 10 a 32 A EURO VENTIQUEATTRO/20	€/cadauno	24,20
24	14.4.5.2	Fornitura e posa in opera all'interno di quadro elettrico (compensato a parte) di interruttore magnetotermico di tipo modulare per guida DIN per circuiti di tensione nominale non superiore a 1000 V c.a. e 1500 V c.c. e conforme alla Norma CEI EN 60947-2. Sono compresi gli eventuali contatti ausiliari per il segnalamento a distanza e ogni accessorio per la posa ed i collegamenti elettrici dal partitore o dalla barratura principale fino a morsettiera. [Potere di interruzione secondo la Norma EN60898 fino a 10KA e EN60947-2 per valori superiori]. Icn=4,5 kA curva C - 1P+N - da 40 a 63 A EURO VENTINOVE/40	€/cadauno	29,40
25	14.4.6.1	Fornitura e posa in opera di blocco differenziale da accoppiare ad interruttore magnetotermico modulare di cui alla voce 14.4.5. Sono compresi gli eventuali contatti ausiliari per il segnalamento a distanza compreso ogni accessorio per la posa ed i collegamenti elettrici. blocco diff. 2P In <= 25A cl.AC - 10 mA EURO SETTANTANOVE/70	€/cadauno	79,70
26	14.4.6.2	Fornitura e posa in opera di blocco differenziale da accoppiare ad interruttore magnetotermico modulare di cui alla voce 14.4.5. Sono compresi gli eventuali contatti ausiliari per il segnalamento a distanza compreso ogni accessorio per la posa ed i collegamenti elettrici. blocco diff. 2P In <= 25A cl.AC - 30 mA		

N.E.P.	Codice Art.	DESCRIZIONE	Unità Misura	Prezzo Unit
		EURO QUARANTASETTE/90	€/cadauno	47,90
27	14.1.1.1	Derivazione per punto luce semplice, interrotto o commutato, a parete o soffitto, realizzata con linea in tubazione sottotraccia a partire dalla cassetta di derivazione del locale (questa esclusa), o dal punto luce esistente, in tubi di materiale termoplastico autoestinguento del tipo pieghevole del diametro esterno pari a mm 20; fili conduttori in rame con rivestimento termoplastico tipo FS17 o H07Z1-K di sezione proporzionata al carico, compreso il conduttore di protezione. Comprese le tracce nelle murature o nel solaio, eseguite a mano o con mezzo meccanico, il loro successivo ricoprimento con malta cementizia, e l'avvicinamento del materiale di risulta al luogo di deposito. Sono compresi l'eventuale gancio a soffitto, gli accessori per le giunzioni a cassetta, la minuteria ed ogni altro onere. con cavo di tipo FS17		
		EURO QUARANTAUNO/10	€/cadauno	41,10
28	14.1.3.1	Fornitura e posa in opera di punto di comando per punto luce semplice, interrotto, deviato, a pulsante realizzata con linea in tubazione sottotraccia a partire dalla cassetta di derivazione del locale (questa esclusa), in tubi di materiale termoplastico autoestinguento del tipo pieghevole del diametro esterno pari a mm 20; filo conduttore di fase in rame con rivestimento termoplastico tipo FS17 o H07Z1-K di sezione proporzionata al carico. Comprese le tracce nelle murature, eseguite a mano o con mezzo meccanico, il loro successivo ricoprimento con malta cementizia, e l'avvicinamento del materiale di risulta al luogo di deposito. Sono compresi la scatola da incasso per parete o cartongesso fino a 4 moduli, il telaio, i copriforo necessari, la placca in tecnopolimero, gli accessori per le giunzioni a cassetta, la minuteria ed ogni altro onere. con un singolo comando interrotto o pulsante per dimmer		
		EURO QUARANTATRE/50	€/cadauno	43,50
29	14.1.5.1	Fornitura e posa in opera in scatola già predisposta di cui alle voci 14.1.3 o 14.1.4 di ulteriore punto di comando, compreso filo conduttore di fase in rame con rivestimento termoplastico tipo FS17 o H07Z1-K di sezione proporzionata al carico fino alla cassetta di derivazione, e ogni altro onere e magistero. ulteriore comando interrotto o pulsante per dimmer		
		EURO SEDICI/00	€/cadauno	16,00
30	14.1.8.1	Punto di collegamento di apparecchiatura elettrica monofase, trifase o trifase con neutro, realizzata con linea in tubazione sottotraccia a partire dalla cassetta di derivazione del locale (questa esclusa), o da altri punti di alimentazione del locale, in tubi di materiale termoplastico autoestinguento del tipo pieghevole del diametro esterno pari ad almeno mm 25 e comunque idoneo per garantirne la perfetta sfilabilità, fili conduttori in rame con rivestimento termoplastico tipo FS17 o H07Z1-K, compreso il conduttore di protezione. Comprese le tracce nelle murature o nel solaio, eseguite a mano o con mezzo meccanico, il loro successivo ricoprimento con malta cementizia, e l'avvicinamento del materiale di risulta al luogo di deposito. Sono compresi, gli accessori per le giunzioni a cassetta, la minuteria ed ogni altro onere. monofase, conduttori di sezione 1,5mm <sup>2</sup>		
		EURO QUARANTAUNO/80	€/cadauno	41,80
31	14.1.8.2	Punto di collegamento di apparecchiatura elettrica monofase, trifase o trifase con neutro, realizzata con linea in tubazione sottotraccia a partire dalla cassetta di derivazione del locale (questa esclusa), o da altri punti di alimentazione del locale, in tubi di materiale termoplastico autoestinguento del tipo pieghevole del diametro esterno pari ad almeno mm 25 e comunque idoneo per garantirne la perfetta sfilabilità, fili conduttori in rame con rivestimento termoplastico tipo FS17 o H07Z1-K, compreso il conduttore di protezione. Comprese le tracce nelle murature o nel solaio, eseguite a mano o con mezzo meccanico, il loro successivo ricoprimento con malta cementizia, e l'avvicinamento del materiale di risulta al luogo di deposito. Sono compresi, gli accessori per le giunzioni a cassetta, la minuteria ed ogni altro onere.		

N.E.P.	Codice Art.	DESCRIZIONE	Unità Misura	Prezzo Unit
32	14.2.1.1	<p>monofase, conduttori di sezione 2,5mm<sup>2</sup></p> <p style="text-align: right;">EURO QUARANTATRE/20</p> <p>Realizzazione di derivazione per punto Forza Motrice, monofase, realizzata con linea in tubazione sottotraccia a partire dalla cassetta di derivazione del locale (questa esclusa), o da altri punti di alimentazione del locale, in tubi di materiale termoplastico autoestinguente del tipo pieghevole del diametro esterno pari ad almeno mm 25 e comunque idoneo per garantirne la perfetta sfilabilità, fili conduttori in rame con rivestimento termoplastico tipo FS17 o H07Z1-K, di sezione proporzionata all'interruttore posto a protezione della linea, compreso il conduttore di protezione. Sono compresi la scatola da incasso per parete o cartongesso fino a 4 moduli, il telaio, i copriforo necessari, la placca in tecnopolimero, gli accessori per le giunzioni a cassetta, la minuteria ed ogni altro onere.</p> <p>Comprese le tracce nelle murature o nel solaio, eseguite a mano o con mezzo meccanico, il loro successivo ricoprimento con malta cementizia, e l'avvicinamento del materiale di risulta al luogo di deposito.</p> <p>con cavo tipo FS17 fino a 4 mm<sup>2</sup></p> <p style="text-align: right;">EURO QUARANTACINQUE/30</p>	€/cadauno	43,20
33	14.2.3.1	<p>Fornitura in opera entro scatole predisposte di cui alle voci 14.2.1 e 14.2.2 di apparecchi per il prelievo di energia, standard Italiano (terra centrale) o universale (terra centrale e laterale) con o senza interruttore di protezione, di colore a scelta della direzione lavori, compreso l'onere del collegamento e dell'eventuale ponticello per gli apparecchi successivi al primo effettuato con cavo FS17 o H07Z1-K di sezione uguale a quella del cavo principale.</p> <p>presa 2P+t 10/16A - 1 modulo</p> <p style="text-align: right;">EURO DIECI/60</p>	€/cadauno	45,30
34	14.8.1.1	<p>Fornitura e posa in opera di plafoniera fluorescente IP20, per montaggio a scomparsa in controsoffitto o a vista a plafone, realizzata con corpo in lamiera di acciaio verniciato con polvere poliestere, ottica parabolica lamellare bianca o Dark Light in alluminio anodizzato 99,99%, fissata a scatto, equipaggiata con fusibile di protezione, idonea anche per installazione su superfici normalmente infiammabili. In opera completa di lampada fluorescente, e di reattore elettronico, degli allacciamenti elettrici, gli accessori di fissaggio ed ogni altro onere e magistero per dare l'opera finita a perfetta regola d'arte.</p> <p>con lampada Fluorescente 1x36W</p> <p style="text-align: right;">EURO CENTOQUATTORDICI/50</p>	€/cadauno	10,60
35	14.8.1.3	<p>Fornitura e posa in opera di plafoniera fluorescente IP20, per montaggio a scomparsa in controsoffitto o a vista a plafone, realizzata con corpo in lamiera di acciaio verniciato con polvere poliestere, ottica parabolica lamellare bianca o Dark Light in alluminio anodizzato 99,99%, fissata a scatto, equipaggiata con fusibile di protezione, idonea anche per installazione su superfici normalmente infiammabili. In opera completa di lampada fluorescente, e di reattore elettronico, degli allacciamenti elettrici, gli accessori di fissaggio ed ogni altro onere e magistero per dare l'opera finita a perfetta regola d'arte.</p> <p>con lampade Fluorescente 2x18W</p> <p style="text-align: right;">EURO CENTOUNDICI/90</p>	€/cadauno	114,50
36	14.8.11.1	<p>Fornitura e posa in opera di apparecchio per illuminazione di emergenza autoalimentato con sorgente luminosa a LED costituito da corpo in policarbonato e ottica simmetrica e schermo in policarbonato trasparente, resistente agli urti in classe minima IK07 e con grado di protezione IP65.</p> <p>L'apparecchio deve essere dotato di tutti gli accessori per il montaggio ad incasso in controsoffitto, a parete, a soffitto o a sospensione. Versione tradizionale, con autodiagnosi o centralizzata, per funzionamento in "Sola Emergenza (SE)". Nel caso di versione con autodiagnosi l'apparecchio deve essere in grado di effettuare l'autodiagnosi con test periodici di funzionamento e di ricarica e con segnalazione dello stato attraverso LED ben visibili sull'apparecchio. Nel caso di versione centralizzata deve essere predisposto per il controllo e la diagnosi sia locale che remota attraverso</p>	€/cadauno	111,90

N.E.P.	Codice Art.	DESCRIZIONE	Unità Misura	Prezzo Unit
37	14.8.11.3	centrale di controllo. Nel caso di apparecchio adatto al funzionamento centralizzato sono compresi i moduli interni di comunicazione se ad onde radio o onde convogliate e l'aliquota del bus di controllo se con controllo filare. L'apparecchio deve garantire la ricarica completa in 12 ore. Sono compresi tutti gli accessori di montaggio e per il cablaggio elettrico (pressacavo , passatubo, ecc), eventuali scatole o cornici e quant'altro necessario per dare l'opera finita a perfetta regola d'arte. (Potenza indicativa per il confronto con apparecchi a tubo fluorescente) flusso Luminoso equivalente FL.8W - aut. 1h - tradizionale EURO SETTANTASEI/00	€/cadauno	76,00
38	15.1.1	Fornitura e posa in opera di apparecchio per illuminazione di emergenza autoalimentato con sorgente luminosa a LED costituito da corpo in policarbonato e ottica simmetrica e schermo in policarbonato trasparente, resistente agli urti in classe minima IK07 e con grado di protezione IP65. L'apparecchio deve essere dotato di tutti gli accessori per il montaggio ad incasso in controsoffitto, a parete, a soffitto o a sospensione. Versione tradizionale, con autodiagnosi o centralizzata, per funzionamento in "Sola Emergenza (SE)". Nel caso di versione con autodiagnosi l'apparecchio deve essere in grado di effettuare l'autodiagnosi con test periodici di funzionamento e di ricarica e con segnalazione dello stato attraverso LED ben visibili sull'apparecchio. Nel caso di versione centralizzata deve essere predisposto per il controllo e la diagnosi sia locale che remota attraverso centrale di controllo. Nel caso di apparecchio adatto al funzionamento centralizzato sono compresi i moduli interni di comunicazione se ad onde radio o onde convogliate e l'aliquota del bus di controllo se con controllo filare. L'apparecchio deve garantire la ricarica completa in 12 ore. Sono compresi tutti gli accessori di montaggio e per il cablaggio elettrico (pressacavo , passatubo, ecc), eventuali scatole o cornici e quant'altro necessario per dare l'opera finita a perfetta regola d'arte. (Potenza indicativa per il confronto con apparecchi a tubo fluorescente) flusso Luminoso equivalente FL.24W - aut. 1h - tradizionale EURO NOVANTACINQUE/20	€/cadauno	95,20
39	15.1.5	Fornitura e collocazione di buttatoio in fire-clay delle dimensioni di 40x40 cm, poggiato su muratura di mattoni, completo di tappo e catenella, apparecchiatura di erogazione costituita da rubinetto in ottone cromato Ø ½" , pilettono di scarico da 1" ¼, tubo di scarico in PVC, sifone a scatola Ø 100 mm con coperchio in ottone, compreso rosoni, accessori, opere murarie (realizzazione basamento), i collegamenti ai punti di adduzione d'acqua (calda e fredda) e di scarico e ventilazione, già predisposti, e quanto altro occorrente per dare l'opera completa e funzionante a perfetta regola d'arte. EURO DUECENTODICIASSETTE/22	€/cadauno	217,22
40	15.1.8	Fornitura e collocazione di lavabo a colonna in porcellana vetrificata delle dimensioni di 65x50 cm circa con troppo pieno, corredato di gruppo miscelatore per acqua calda e fredda, di sifone completo di piletta, tappo a pistone e saltarello, compreso i rosoni, i flessibili, opere murarie, i collegamenti ai punti di adduzione d'acqua (calda e fredda) e di scarico e ventilazione, già predisposti, e quanto altro occorrente per dare l'opera completa e funzionante a perfetta regola d'arte. EURO TRECENTODICIOOTTO/77	€/cadauno	318,77
41	15.4.1.2	Fornitura e collocazione di vaso igienico in porcellana vetrificata a pianta ovale delle dimensioni di 55x35 cm circa del tipo a cacciata con sifone incorporato, completo di sedile in bachelite con coperchio, compresa la fornitura e collocazione di cassetta esterna di scarico in PVC a zaino con comando a doppio pulsante da 5 e 10 l compreso il pezzo da incasso, i rosoni, l'attacco al pavimento con viti e bulloni cromati, le opere murarie, il collegamento al punto di adduzione d'acqua (fredda) e di scarico e ventilazione, già predisposti, e quanto altro occorrente per dare l'opera completa e funzionante a perfetta d'arte. EURO DUECENTOQUARANTACINQUE/43	€/cadauno	245,43
41	15.4.1.2	Fornitura e collocazione di punto acqua per impianto idrico per interni con distribuzione a collettore del tipo a passatore, comprensivo di valvola di		



N.E.P.	Codice Art.	DESCRIZIONE	Unità Misura	Prezzo Unit
		sezionamento a volantino, targhetta per l'identificazione utenza e raccorderia di connessione alla tubazione e di pezzi speciali, minuteria ed accessori, opere murarie (tracce, chiusura tracce ed attraversamenti di piccola entità) ed ogni altro onere ed accessorio per dare l'opera completa e funzionante a perfetta regola d'arte. Il prezzo è comprensivo della quota parte del collettore, e del rubinetto passatore in ottone cromato da 3/4". Per costo unitario a punto d'acqua. con tubazioni in multistrato coibentato Ø 16 mm EURO CENTO/58	€/cadauno	100,58
42	15.4.2.1	Fornitura e collocazione di punto di scarico e ventilazione per impianto idrico realizzato dal punto di allaccio del sanitario e fino all'innesto nella colonna di scarico e della colonna di ventilazione (queste escluse).Realizzato in tubi di PVC conforme alle norme UNI EN 1329-1, compreso di pezzi speciali, curve e raccorderia, minuteria ed accessori, opere murarie (tracce, chiusura tracce ed attraversamenti di piccola entità) e quanto altro occorrente per dare l'opera completa e funzionante a perfetta regola d'arte, nei diametri minimi indicati dalla norma UNI EN 12056-1/5. per punto di scarico acque bianche EURO OTTANTAUNO/37	€/cadauno	81,37
43	15.4.2.2	Fornitura e collocazione di punto di scarico e ventilazione per impianto idrico realizzato dal punto di allaccio del sanitario e fino all'innesto nella colonna di scarico e della colonna di ventilazione (queste escluse).Realizzato in tubi di PVC conforme alle norme UNI EN 1329-1, compreso di pezzi speciali, curve e raccorderia, minuteria ed accessori, opere murarie (tracce, chiusura tracce ed attraversamenti di piccola entità) e quanto altro occorrente per dare l'opera completa e funzionante a perfetta regola d'arte, nei diametri minimi indicati dalla norma UNI EN 12056-1/5. per punto di scarico acque nere EURO OTTANTAOTTO/08	€/cadauno	88,08
44	15.4.9.1	Fornitura trasporto e posa in opera di tubazione multistrato composto da tubo interno in polietilene reticolato (PE-Xb), strato intermedio in alluminio saldato longitudinalmente di testa e strato esterno in polietilene ad alta densità (PEAD), per fluidi in pressione, impianti idrosanitari, di riscaldamento e condizionamento idonei per trasporto di acqua destinata al consumo umano, conforme alle norme UNI 10954 - classe 1 tipo A. Le caratteristiche del tubo sono le seguenti: conduttività termica 0,43 W/m K, coefficiente di dilatazione termica 0,026 mm/m K, temperatura d'esercizio 0 -70 °C, pressione d'esercizio consentita 10 bar. Le tubazioni riporteranno la marcatura prevista CE. Sono altresì compresi: la formazione delle giunzioni, l'esecuzione delle stesse mediante attrezzo con sistema di pressatura e/o blocco automatico, i tagli e gli sfridi, l'esecuzione delle prove idrauliche, il lavaggio e la disinfezione, ed ogni altro onere e magistero per dare l'opera completa a perfetta regola d'arte. per diametro DN 16x11,6 mm EURO DIECI/41	€/metro	10,41
45	15.4.9.2	Fornitura trasporto e posa in opera di tubazione multistrato composto da tubo interno in polietilene reticolato (PE-Xb), strato intermedio in alluminio saldato longitudinalmente di testa e strato esterno in polietilene ad alta densità (PEAD), per fluidi in pressione, impianti idrosanitari, di riscaldamento e condizionamento idonei per trasporto di acqua destinata al consumo umano, conforme alle norme UNI 10954 - classe 1 tipo A. Le caratteristiche del tubo sono le seguenti: conduttività termica 0,43 W/m K, coefficiente di dilatazione termica 0,026 mm/m K, temperatura d'esercizio 0 -70 °C, pressione d'esercizio consentita 10 bar. Le tubazioni riporteranno la marcatura prevista CE. Sono altresì compresi: la formazione delle giunzioni, l'esecuzione delle stesse mediante attrezzo con sistema di pressatura e/o blocco automatico, i tagli e gli sfridi, l'esecuzione delle prove idrauliche, il lavaggio e la disinfezione, ed ogni altro onere e magistero per dare l'opera completa a perfetta regola d'arte. per diametro DN 20x15 mm		

N.E.P.	Codice Art.	DESCRIZIONE	Unità Misura	Prezzo Unit
		EURO UNDICI/33	€/metro	11,33
46	15.4.12.1	Fornitura e collocazione di pluviale in rame, compreso collari in rame per il fissaggio, eventuali saldature o opere di lattoneria, opere murarie, malta occorrente, pezzi speciali quali curve, angoli ecc., ogni altro onere magistero per dare l'opera completa ed a perfetta regola d'arte. per diametro da 80 mm		
		EURO CINQUANTADUE/78	€/metro	52,78
47	15.4.14.1	Fornitura e collocazione di tubi in PVC pesante conformi alla norma UNI EN 1329-I, in opera per pluviali, per colonne di scarico o aerazione, compresi i pezzi speciali occorrenti, i collari di ferro per ancoraggio con malta cementizia, la saldatura dei giunti, ogni altro onere ed accessorio per dare l'opera completa ed a perfetta regola d'arte. per diametro di 40 mm		
		EURO TREDICI/31	€/metro	13,31
48	15.4.14.4	Fornitura e collocazione di tubi in PVC pesante conformi alla norma UNI EN 1329-I, in opera per pluviali, per colonne di scarico o aerazione, compresi i pezzi speciali occorrenti, i collari di ferro per ancoraggio con malta cementizia, la saldatura dei giunti, ogni altro onere ed accessorio per dare l'opera completa ed a perfetta regola d'arte. per diametro di 80 mm		
		EURO SEDICI/20	€/metro	16,20
49	15.4.14.5	Fornitura e collocazione di tubi in PVC pesante conformi alla norma UNI EN 1329-I, in opera per pluviali, per colonne di scarico o aerazione, compresi i pezzi speciali occorrenti, i collari di ferro per ancoraggio con malta cementizia, la saldatura dei giunti, ogni altro onere ed accessorio per dare l'opera completa ed a perfetta regola d'arte. per diametro di 100 mm		
		EURO DICIASSETTE/34	€/metro	17,34
50	21.10.1.1	Formazione di tracce su muri per l'alloggiamento di tubazioni per impianti tecnologici di dimensione massima di cm 5x5, con l'uso di idonei utensili, compreso la discesa e il carico del materiale di risulta sul cassone di raccolta, il successivo riempimento delle stesse con malta ed ogni altro onere e magistero per dare l'opera compiuta a perfetta regola d'arte, escluso lo strato di finitura. su muratura in mattoni pieni		
		EURO VENTITRE/21	€/metro	23,21
51	21.10.1.2	Formazione di tracce su muri per l'alloggiamento di tubazioni per impianti tecnologici di dimensione massima di cm 5x5, con l'uso di idonei utensili, compreso la discesa e il carico del materiale di risulta sul cassone di raccolta, il successivo riempimento delle stesse con malta ed ogni altro onere e magistero per dare l'opera compiuta a perfetta regola d'arte, escluso lo strato di finitura. su muratura in tufo		
		EURO DICIANNOVE/40	€/metro	19,40
52	21.10.1.3	Formazione di tracce su muri per l'alloggiamento di tubazioni per impianti tecnologici di dimensione massima di cm 5x5, con l'uso di idonei utensili, compreso la discesa e il carico del materiale di risulta sul cassone di raccolta, il successivo riempimento delle stesse con malta ed ogni altro onere e magistero per dare l'opera compiuta a perfetta regola d'arte, escluso lo strato di finitura. su muratura in mattoni forati		
		EURO QUATTORDICI/65	€/metro	14,65
53	5.1.14	Levigatura con mezzo meccanico di pavimenti in opera già arrotati in marmette di cemento, marmi ecc., esclusi pavimenti con granuli di quarzo, compresa la pulitura finale.		
		EURO DODICI/09	€/metro quadrato	12,09
54	5.1.15	Lucidatura a piombo di pavimenti già arrotati eseguita con mezzo meccanico,		

N.E.P.	Codice Art.	DESCRIZIONE	Unità Misura	Prezzo Unit
		compresa pulitura finale ed ogni altro onere e magistero per dare il lavoro completo a perfetta regola d'arte. EURO TREDICI/67	€/metro quadrato	13,67
559.1.1		Intonaco civile per interni dello spessore complessivo di 2,5 cm, costituito da un primo strato di rinzafo da 0,5 cm e da un secondo strato sestato e traversato con malta bastarda dosata con 150÷200 kg di cemento e 200 kg di calce grassa per ogni metro cubo di sabbia da 2 cm, il tutto dato su pareti verticali od orizzontali, compreso l'onere per spigoli e angoli, ed ogni altro onere e magistero per dare il lavoro finito a perfetta regola d'arte. EURO VENTIUNO/55	€/metro quadrato	21,55
569.1.5		Strato di finitura per interni su superfici già intonacate con tonachina premiscelata a base di calce idrata ed inerti selezionati (diametro massimo dell'inerte 0,1 mm), dato in opera con cazzuola americana per ottenere superfici piane e lisce di aspetto marmorizzato, su pareti verticali od orizzontali, compreso l'onere per spigoli e angoli, ed ogni altro onere e magistero per dare il lavoro finito a perfetta regola d'arte. EURO SEDICI/77	€/metro quadrato	16,77
5710.1.3.2		Fornitura e collocazione di lastre di marmo di ottima qualità dello spessore di 3 cm, con superfici a coste in vista levigate, poste in opera con malta bastarda o idonei collanti, previo livellamento del piano di posa ed esecuzione di ogni opera muraria necessaria, stuccatura e stilaratura dei giunti, su superfici orizzontali e verticali escluse le pavimentazioni, comprese anche di ancoraggio o perni di fissaggio, l'eventuale predisposizione o esecuzione di fori per il fissaggio, la pulitura ed ogni altro onere e magistero per dare l'opera completa a perfetta regola d'arte. perlato di Sicilia e simili EURO CENTOQUARANTADUE/37	€/metro quadrato	142,37
588.3.9		Fornitura e collocazione di porte interne ad una o due partite, del tipo tamburato, con spessore finito di 45 ÷ 50 mm, rivestite in laminato plastico di colore a scelta della D.L. da ambo gli aspetti, con bordure in legno duro, cornicette copri filo e telaio in legno ponentino ad imbotte di larghezza pari allo spessore delle pareti e comunque fino a 25 cm, verniciati al naturale, compreso ferramenta del tipo normale, maniglia di ottone, contro- telaio in abete murato con adeguate zanche di ancoraggio, serratura con chiave ovvero, a scelta della D.L., chiavistello azionabile indifferentemente dall'interno o dall'esterno con apposita chiave. EURO DUECENTOQUARANTANOVE/73	€/metro quadrato	249,73
595.1.8		Pavimento in piastrelle di Klinker ceramico in monocottura, non assorbente, non gelivo, di 1ª scelta, con superficie smaltata, in opera con collanti o malta cementizia dosata in parti uguali di cemento e sabbia e/o spianata di malta fine tirata a regola escluso il sottofondo, compreso la boiaccatura con prodotto speciale per la stuccatura e la sigillatura dei giunti. EURO QUARANTAOTTO/87	€/metro quadrato	48,87
605.2.1		Rivestimento di pareti con piastrelle di ceramica maiolicate di 1ª scelta, a tinta unica o decorate a macchina, in opera con collanti o malta bastarda compreso i pezzi speciali, l'allettamento, la stuccatura e la sigillatura dei giunti con idoneo prodotto, la completa pulitura ed ogni altro onere e magistero per dare il lavoro completo e a perfetta regola d'arte. EURO QUARANTACINQUE/25	€/metro quadrato	45,25
6116.5.2		Fornitura e collocazione di sistema di messa a terra per neutro di linea B.T. costituito da: n. 1 spandente di messa a terra in profilato di acciaio zincato a T della lunghezza di 1,60 m completo di capicorda di rame a compressione, di bulloni di fissaggio in acciaio zincato e treccia di rame da 35 mm² per il collegamento tra spandente e cavo; cavo unipolare di rame isolato con gomma etilenpropilenica sotto guaina di PVC, tipo G7R/4 della sezione di 50 mm² per collegamento tra il neutro della linea e la treccia di rame; tubo di PVC tipo pesante lungo 3,00 m e fissato a palo con nastro band-it per la protezione del cavo, morsetto a perforazione di isolante, compreso inoltre tutti i collegamenti e quanto altro necessario per dare l'opera finita e		

N.E.P.	Codice Art.	DESCRIZIONE	Unità Misura	Prezzo Unit
		funzionante a regola d'arte; escluso l'onere dello scavo per l'interramento dello spandente fino ad una profondità tale che la testa dello spandente risulti a non meno di 60 cm dal piano di campagna, nonché la scanalatura sul blocco di sostegno e i conseguenti ripristini. EURO CENTOOTTO/78	€/cadauno	108,78
62	16.5.1	Fornitura e collocazione di conduttori nudi di rame elettrolitico semi crudo per linee M.T. in filo o corda, di qualsiasi sezione, compreso lo sfrido, lo stendimento e la tesatura, il fissaggio agli isolatori a semplice o doppia disposizione con legature o morsetti, l'esecuzione dei giunti, l'eventuale esecuzione di squadrette, ed ogni altro onere e magistero per dare i conduttori collocati a perfetta regola d'arte. EURO DICIASSETTE/48	€/chilogrammo	17,48
63	14.3.15.5	Fornitura e collocazione entro tubi o posati entro canalette predisposte di conduttori elettrici in rame con isolante in PVC in qualità S17, conforme ai requisiti previsti dalla Normativa Europea Prodotti da Costruzione (CPR UE 305/11), tipo FS17 450/750V - Cca - s3, d1, a3, norma di riferimento CEI EN 50525. Sono comprese tutte le terminazioni e connessioni necessarie (capicorda, morsetti, ecc.), ed ogni altro onere e magistero. cavo FS17 sez 1x10mm <sup>2</sup> EURO TRE/56	€/metro	3,56
64	23.2.5	Fornitura e posa in opera di intonaco civile per esterni isolante termico ed acustico, deumidificante, anticondensa, a totale assenza di cemento, che lo rendono idoneo per interventi di bioedilizia; conforme alla norma UNI EN 998-1/2010, dello spessore complessivo di 2,5 cm. Composto da un primo strato di rinzafo d'aggrappo traspirante con un diametro massimo dell'inerte di 1,5 mm, a base di calce idraulica, sabbie pure minerali espanse e speciali additivi, dotato di elevata traspirabilità; un secondo strato di intonaco minerale plurifunzione e macroporoso fratazzato applicato con predisposti sestri, a base di calce idraulica, sabbie pure minerali espanse e speciali additivi, farina di sughero o altri inerti leggeri e fibre naturali, presenterà elevate caratteristiche igroscopiche, traspiranti ( $\mu \leq 9$ ), elevate prestazioni di isolamento termico/acustico con conduttività termica di $\lambda \leq 0,057 \text{ W/m}^2\text{K}$ , densità media $< 650 \text{ Kg/m}^3$ , dato in opera con macchina intonacatrice. Dato in opera su pareti verticali ed orizzontali compreso l'onere per spigoli ed angoli, ed ogni altro onere e magistero per dare il lavoro finito a perfetta regola d'arte. EURO SESSANTASEI/45	€/metro quadrato	66,45
65	23.2.7	Fornitura e posa in opera di primo strato di rasatura, per esterni, idoneo per intonaco, di cui alla voce 23.2.5, minerale plurifunzione, macroporoso e deumidificante, isolante termo-acustico, a base di calce idraulica totalmente esente da cemento, idoneo in interventi di bioedilizia. Dato in opera a mano o con macchina intonacatrice, secondo le indicazioni del produttore, su pareti verticali compreso l'onere per spigoli ed angoli, ed ogni altro onere e magistero per dare il lavoro finito a perfetta regola d'arte. EURO SEDICI/55	€/metro quadrato	16,55
66	11.2.2	Tinteggiatura per esterni con pittura acril-silossanica a base di farina di quarzo, altamente coprente, di elevata permeabilità al vapore acqueo e resistenza agli agenti atmosferici, a superficie opaca. Data in opera su superfici orizzontali o verticali, rette o curve, applicata a pennello o a rullo in due mani, previa pulitura, spolveratura e successivo trattamento delle superfici con idoneo fondo isolante e quanto altro occorre per dare il lavoro compiuto a perfetta regola d'arte. EURO SETTE/37	€/metro quadrato	7,37
67	2.2.5	Pareti divisorie dello spessore totale compreso tra 8 e 12,5 cm, eseguiti con intelaiatura metallica in lamierino zincato dello spessore di 6/10 di mm; rivestimento sulle due facce con lastre di gesso dello spessore non inferiore a 13 mm, fissato alla struttura metallica con viti autoperforanti; giunzioni finite con sigillatura eseguita con idoneo composto ed armate con nastro di fibra di vetro; il tutto compreso l'onere della formazione dei vani porta, e quanto altro occorre per dare il lavoro finito a perfetta regola d'arte in conformità		

N.E.P.	Codice Art.	DESCRIZIONE	Unità Misura	Prezzo Unit
		alle indicazioni delle case produttrici, già pronto per la tinteggiatura. EURO CINQUANTATRE/94	€/metro quadrato	53,94

N.E.P.	Codice Art.	DESCRIZIONE	Unità Misura	Prezzo Unit
		<b>Voci Finite con Analisi</b>		
68	AN.9	Rincocciatura di muratura mediante malta e scaglie di mattoni laterizi a completa saturazione delle imperfezioni del paramento murario, previo klavaggio della parete, compreso ogni onere e emngistero per dare il lavoro finito a regola d'arte EURO TREDICI/61	€/metro quadrato	13,61
69	AN.1	Realizzazione di chiusura di aperture realizzate con lastre in multistrato compensato di pioppo posti in opera su telai ancorati alla muratura perimetrale, rifiniti con la parte esterna smaltata e raffigurante graficamente l'infisso, mentre il lato interno sempre a smalto ma senza alcuna grafica, compreso ogni altro onere e magistero per dare il lavoro finito a perfetta regola dell'arte EURO CENTOSESANTAQUATTRO/00	€/metro quadrato	164,00
70	AN.2	Pulitura e restauro di pietra da taglio del prospetto esterno a mezzo impiego di apposite attrezzature idropulenti compreso la stuccatura, la chiusura di sgrottamenti e di piccole infrattuosità con idonei prodotti idrorepellenti misti a polvere ottenuti dalla frantumazione della pietra stessa, nonché la sar citura delle connessioni o ripresa di parti architettoniche, la formazione di patinatura finale a duplice passata con prodotti resinosi, acrilici, idrorepellenti per il preservamento di tutte le parti in pietra. Per ogni metro quadrato misurato vuoto per pieno a compenso per spessore lesene e stipiti e particolari fregi EURO SESSANTAUNO/06	€/metro quadrato	61,06
71	AN.3	Preconsolidamento di superfici lapidee, preventivo alla pulitura, tramite iniezioni localizzate di resina acrilica e velinatura con fogli di carta biodegradabile giapponese in tutte le zone lisce, o sagomate ad alto e basso rilievo, dalle superfici decoese, scagliate ed esfoliate. reconsolidamento di superfici lapidee EURO SESSANTATRE/90	€/metro quadrato	63,90
72	AN.4	Disinfestazione delle superfici lapidee attaccate da agenti biodeteriogeni quali batteri, alghe cianoficee e organismi lichenici, tramite applicazione a pennello, a spruzzo o con impacchi di biocidi a lungo tempo d'azione e biocidi inibenti la microflora, successivo risciacquo con abbondante acqua deionizzata. Incluso il diserbo delle piante superiori EURO SEDICI/60	€/metro quadrato	16,60
73	AN.5	Consolidamento corticale di superfici lapidee decoese e pulverulente tramite applicazione di silicato di etile eseguita a pennello o a spruzzo, in più mani successive, in modo di farlo penetrare per tutto lo spessore del materiale deteriorato fino al nucleo sano della pietra. EURO OTTANTA/85	€/metro quadrato	80,85
74	AN.6	Operaio specializzato EURO TRENTACINQUE/37	€/ora	35,37
75	AN.7	Operaio qualificato EURO TRENTADUE/74	€/ora	32,74
76	AN.8	Operaio comune EURO VENTINOVE/45	€/ora	29,45
77	AN.10	Restauro di cancello metallico a vetri d'ingresso comprese le riprese degli elementi metallici corrosi o inconsistenti e scoesi, il trattamento con convertitore epossidico, la sostituzione dei vetri e relativi fermavetri e quant'altro occorre per dare l'opera compiuta a regola d'arte esclusa la vernicitura compensata a parte EURO MILLEQUATTROCENTOOTTANTADUE/27	€/a corpo	1.482,27
78	AN.11	Posa in opera di lastre di marmo precedentemente rimosse ed accatastate, prevista pulitura, messa in posa con malta/collante, compresa la stuccatura ed il livellamento col piano ed ogni altro onere e magistero per dare il lavoro		

N.E.P.	Codice Art.	DESCRIZIONE	Unità Misura	Prezzo Unit
		finito a regola d'arte EURO VENTIUNO/27	€/metro quadrato	21,27
79	AN.12	Verniciatura di cancellate e ringhiere con due mani di smalto ferromicaceo applicata a pennello o a rullo previa pulitura, scartavetratura e quant'altro occorre per dare il lavoro finito a perfetta regola dell'arte EURO TRENTAUNO/06	€/metro quadrato	31,06
80	AN.13	Raccordo cromatico delle superfici lapidee da eseguirsi tramite l'applicazione a spruzzo, a pennello o con l'uso di spugne di un'emulsione di colori acrilici in pasta diluiti in acqua deionizzata, previa accurata spolveratura delle superfici e campionatura delle tinte secondo le indicazioni della D.L. EURO VENTINOVE/58	€/metro quadrato	29,58
81	AN.14	Sarcitura di lesioni all'intradosso e all'estradosso di volta reale da eseguirsi mediante la formazione dimassetto di gesso e fibra di canapa previo lavaggio delle superficie da trattare compresa la cucitura delle lesioni con il sistema del "cuci e scuci", finitura dell'intradosso con stucco passato a spatola e quant'altro occorre per dare l'opera finita a regola d'arte, escluso solamente i ponteggi che verranno conteggiati a parte. EURO TRENTANOVE/72	€/metro	39,72
82	AN.15	Consolidamento di estradosso o intradosso di volte reale di pietrame o mattoni o pomice e gesso, mediantescarnifica dei giunti, pulizia con aspirapolveri, applicazione di rete preformata in materiale composito fibrorinforzato G.F.R.P. (Glass Fiber Reinforced Polymer), costituita da fibra di vetro AR (Alcalino Resistente) con contenuto di zirconio pari o superiore al 16% e resina termoindurente di tipo vinilestere epossidico; spessore medio 3 mm, rigidità assiale media a trazione 230 kN, sezione nominale della singola barra 10 mm <sup>2</sup> , resistenza a trazione della singola barra 3.5 kN e allungamento a rottura 1.5%. Sono inoltre compresi: l'inserimento in perfori, in numero non inferiore a 4/mq, di connettori ad "L" preformati in G.F.R.P. aventi sezione 10X7 mm e lunghezza adeguata, ancorati tramite idonea malta o ancorante chimico; realizzazione sulla superficie d'estradosso o intradosso di cappa in malta a calce idraulica naturale, malta digesso o malta tissotropica secondo come indicato dalla D.L., di spessore 3-4 cm e modellata secondo la forma della volta. Sono inoltre compresi l'onere del risvolto e fissaggio della rete sulle murature d'ambito per circa 60 cm di larghezza, tagli, sfridi e sovrapposizioni, la discesa e il carico su cassone di raccolta del materiale di risulta e quanto altro occorre per dare l'opera finita. Escluso solamente lo svuotamento dei rifianchi o la spicconatura dell'intonaco di intradosso che verranno conteggiati a parte. Misurata per ogni metro quadrato di proiezione di volta. EURO TRECENTODICIANNOVE/31	€/metro quadrato	319,31
83	AN.16	Fornitura e posa in opera di elettroaspiratore da 80mm che assicuri un ricambio minimo di 6 volumi/ora se in espulsione continua, ovvero di 12 volumi/ora se in aspirazione forzata intermittente, esclusa la linea elettrica compensata a parte e la canalizzazione all'esterno, compreso ogni altro onere e magistero per dare il lavoro finito a perfetta regola d'arte e conforme al D.M. 5.7.1975 EURO OTTANTAOTTO/20	€/cadauno	88,20

N.E.P.	Codice Art.	DESCRIZIONE	Unità Misura	Prezzo Unit
		<b>Oneri Sicurezza</b>		
84	26.1.10	<p>Ponteggio mobile per altezze non superiori a 7,00 m, realizzato con elementi tubolari metallici e provvisto di ruote, di tavole ferma piedi, di parapetti, di scale interne di collegamento tra pianale e pianale, compreso il primo piazzamento, la manutenzione ed ogni altro onere e magistero per dare la struttura installata nel rispetto della normativa di sicurezza vigente. il ponteggio mobile sarà utilizzato solo all'interno, per opere di ristrutturazione, restauro ecc., nel caso in cui la superficie di scorrimento risulta piana e liscia tale da consentirne agevolmente lo spostamento.</p> <p>- per ogni m<sup>3</sup> e per tutta la durata dei lavori</p> <p style="text-align: right;">EURO QUINDICI/70</p>	€/metro cubo	15,70
85	26.1.11	<p>Per ogni spostamento, pari alla dimensione longitudinale del ponteggio, successivo al primo piazzamento, dello stesso, di cui alla voce 26.1.10.</p> <p style="text-align: right;">EURO DODICI/52</p>	€/cadauno	12,52
86	26.1.1.1	<p>Approntamento di ponteggio in elementi portanti metallici (sistema a telaio), compreso il nolo, manutenzione e controllo per i primi 30 giorni, realizzato per interventi ad altezze superiori a m 3,50, costituito in opera compreso il carico al deposito, il trasporto sul posto, lo scarico in cantiere, il montaggio, i pianali in legno o metallo, le tavole ferma piede, i parapetti, le scale interne di collegamento tra pianale e pianale, gli ancoraggi affinché il ponteggio sia efficacemente assicurato al manufatto almeno in corrispondenza ad ogni due piani dello stesso e ad ogni due montanti, con disposizione di ancoraggio a rombo, compreso la redazione del Pi.M.U.S., la segnaletica ed ogni altro onere e magistero per dare la struttura installata nel rispetto della normativa di sicurezza vigente, escluso l'illuminazione, i teli di protezione e le mantovane.</p> <p>munito dell'autorizzazione ministeriale di cui all'art. 131 del D.Lgs. 81/2008, per ogni m<sup>2</sup> di ponteggio in opera misurato dalla base e per i primi 30 giorni a decorrere dall'ultimazione del montaggio</p> <p style="text-align: right;">EURO SETTE/81</p>	€/metro quadrato	7,81
87	26.1.2	<p>Nolo, manutenzione e controllo di ponteggio in elementi portanti metallici (sistema a telaio), realizzato per interventi ad altezze superiori a m 3,50, costituito in opera compreso i pianali in legno o metallo, le tavole ferma piede, i parapetti, le scale interne di collegamento tra pianale e pianale, gli ancoraggi affinché il ponteggio sia efficacemente assicurato al manufatto almeno in corrispondenza ad ogni due piani dello stesso e ad ogni due montanti, con disposizione di ancoraggio a rombo, compreso la segnaletica, il controllo della stabilità, la manutenzione ed ogni altro onere e magistero per dare la struttura installata nel rispetto della normativa di sicurezza vigente, escluso l'illuminazione.</p> <p>per ogni m<sup>2</sup> di ponteggio in opera misurato dalla base e per ciascuno dei successivi mesi o frazione di mese non inferiore a 25 giorni, dopo i primi 30 giorni.</p> <p style="text-align: right;">EURO UNO/26</p>	€/metro quadrato	1,26
88	26.2.6	<p>Dispersore per impianto di messa a terra con profilato in acciaio a croce, compreso lo scasso ed il ripristino del terreno. Sono compresi: la manutenzione e le revisioni periodiche; il montaggio, l'immediata sostituzione in caso d'usura; la dichiarazione dell'installatore autorizzato. Inteso come impianto temporaneo necessario alla sicurezza del cantiere. Per tutta la durata delle lavorazioni. Dimensioni mm 50 x 50 x 5 x 1500.</p> <p style="text-align: right;">EURO CINQUANTA/47</p>	€/cadauno	50,47
89	26.2.9	<p>Corda in rame, in guaina giallo/verde, di sezione 35 mm<sup>2</sup>, per impianti di messa a terra, connessa con dispersori e con masse metalliche. Sono compresi: la manutenzione e le revisioni periodiche; il montaggio e l'immediata sostituzione in caso d'usura; la dichiarazione dell'installatore autorizzato. Inteso come impianto temporaneo necessario alla sicurezza del cantiere. Per tutta la durata delle lavorazioni.</p>		



N.E.P.	Codice Art.	DESCRIZIONE	Unità Misura	Prezzo Unit
9026.3.1.1		<p>Segnaletica di sicurezza e di salute sul luogo di lavoro da utilizzare all'interno e all'esterno dei cantieri; cartello di forma triangolare o quadrata, indicante avvertimenti, prescrizioni ed ancora segnali di sicurezza e di salute sul luogo di lavoro, di salvataggio e di soccorso, indicante varie raffigurazioni previste dalla vigente normativa, forniti e posti in opera. tutti i segnali si riferiscono al D.LGS. 81/08 e al Codice della strada. Sono compresi: l'utilizzo per 30 gg che prevede il segnale al fine di garantire una gestione ordinata del cantiere assicurando la sicurezza dei lavoratori; i supporti per i segnali; la manutenzione per tutto il periodo della fase di lavoro al fine di garantirne la funzionalità e l'efficienza; l'accatastamento e l'allontanamento a fine fase di lavoro. E' inoltre compreso quanto altro occorre per l'utilizzo temporaneo dei segnali. Per la durata del lavoro al fine di garantire la sicurezza dei lavoratori.</p> <p>in lamiera o alluminio, con lato cm 60,00 o dimensioni cm 60 x 60</p>	EURO DIECI/44 €/metro	10,44
9126.3.2.1		<p>Segnaletica da cantiere edile, in materiale plastico rettangolare, da impiegare all'interno e all'esterno del cantiere, indicante varie raffigurazioni, forniti e posti in opera. Sono compresi: l'uso per la durata della fase che prevede il segnale al fine di assicurare un'ordinata gestione del cantiere garantendo meglio la sicurezza dei lavoratori; i sostegni per i segnali; la manutenzione per tutto il periodo della fase di lavoro al fine di garantirne la funzionalità e l'efficienza; l'accatastamento e l'allontanamento a fine fase di lavoro. E' inoltre compreso quanto altro occorre per l'utilizzo temporaneo dei segnali. Per la durata del lavoro, al fine di garantire la sicurezza dei lavoratori.</p> <p>varie raffigurazioni, in PVC rigido, dimensioni cm 50,00 x 70,00</p>	EURO CINQUANTASETTE/11 €/cadauno	57,11
9226.5.1.1		<p>Estintore portatile in polvere, tipo omologato, fornito e mantenuto nel luogo indicato dal Piano di Sicurezza e Coordinamento. Sono compresi: l'uso per la durata della fase di lavoro che lo richiede al fine di garantire la sicurezza dei lavoratori; la manutenzione e le revisioni periodiche; l'immediata sostituzione in caso d'uso; l'allontanamento a fine fase lavoro. Il mezzo estinguente è e resta di proprietà dell'impresa. E' inoltre compreso quanto altro occorre per l'utilizzo temporaneo dell'estintore, al fine di garantire la sicurezza dei lavoratori.</p> <p>da kg 6 classe 34A 233BC</p>	EURO CINQUANTADUE/12 €/cadauno	52,12
9326.7.1.1		<p>Locale igienico costituito da un monoblocco prefabbricato, convenientemente coibentato, completo di impianto elettrico comprendente un punto luce e una presa di corrente, idrico e di scarico, compreso: il montaggio e lo smontaggio, il trasporto da e per il magazzino, collegato alla messa a terra ed i relativi impianti esterni di adduzione e scarico, nonché gli oneri e i relativi materiali di consumo per la periodica pulizia. Il locale delle dimensioni approssimative di m 1,20x2,20x2,40, sarà corredato di una doccia, un lavabo con rubinetti per acqua calda e fredda e di un WC completo di cassetta di cacciata.</p> <p>- Uno per ogni 10 addetti. per il primo mese d'impiego</p>	EURO CINQUANTASETTE/37 €/cadauno	57,37
9426.7.1.2		<p>Locale igienico costituito da un monoblocco prefabbricato, convenientemente coibentato, completo di impianto elettrico comprendente un punto luce e una presa di corrente, idrico e di scarico, compreso: il montaggio e lo smontaggio, il trasporto da e per il magazzino, collegato alla messa a terra ed i relativi impianti esterni di adduzione e scarico, nonché gli oneri e i relativi materiali di consumo per la periodica pulizia. Il locale delle dimensioni approssimative di m 1,20x2,20x2,40, sarà corredato di una doccia, un lavabo con rubinetti per acqua calda e fredda e di un WC completo di cassetta di cacciata.</p> <p>- Uno per ogni 10 addetti. per ogni mese successivo al primo</p>	EURO TRECENTONOVANTA/91 €/cadauno	390,91

N.E.P.	Codice Art.	DESCRIZIONE	Unità Misura	Prezzo Unit
		EURO CENTOVENTISEI/50	€/cadauno	126,50
95	26.7.2.1	Locale spogliatoio delle dimensioni approssimative di m 4,00x2,20x2,40, costituito da un monoblocco prefabbricato, convenientemente coibentato, completo di impianto elettrico, di adeguati armadietti e panche, compreso: il montaggio e lo smontaggio, il trasporto da e per il magazzino, la messa a terra e relativi impianti esterni di adduzione, nonché gli oneri e i relativi materiali di consumo per la periodica pulizia. - Uno per ogni 10 addetti. per il primo mese d'impiego		
		EURO QUATTROCENTOOTTANTAOTTO/66	€/cadauno	488,66
96	26.7.2.2	Locale spogliatoio delle dimensioni approssimative di m 4,00x2,20x2,40, costituito da un monoblocco prefabbricato, convenientemente coibentato, completo di impianto elettrico, di adeguati armadietti e panche, compreso: il montaggio e lo smontaggio, il trasporto da e per il magazzino, la messa a terra e relativi impianti esterni di adduzione, nonché gli oneri e i relativi materiali di consumo per la periodica pulizia. - Uno per ogni 10 addetti. per ogni mese successivo al primo		
		EURO DUECENTOVENTIQUATTRO/25	€/cadauno	224,25
97	26.1.16	Protezione di apertura verso il vuoto mediante la formazione di parapetto dell'altezza minima di m 1,00, costituito da due correnti di tavole dello spessore di 2,5 cm e tavola ferma piede ancorati su montanti di legno o metallo posti ad interasse minimo di m 1,20 convenientemente fissati al piede, compresi tutti i materiali occorrenti, il montaggio e lo smontaggio a fine lavoro. Valutato al metro per tutta la durata dei lavori.		
		EURO NOVE/45	€/metro	9,45
98	26.8.2.1	SEMIMASCHERA FILTRANTE ANTIPOLVERE CON VALVOLA di esalazione, UNI EN 149:2009, con elastici in polipropilene, graffette in acciaio, schiuma di tenuta in poliuretano, stringinaso in alluminio, filtro e valvola in polipropilene e diaframma valvola in polisoprene: FFP2 peso massimo 15 grammi		
		EURO QUATTRO/63	€/cadauno	4,63
99	26.8.6	GUANTO DI PROTEZIONE monouso in nitrile conforme a UNI EN 420:2010, UNI EN 374-1:2018, UNI EN 374-2:2020, UNI EN ISO 374-4:2020.		
		EURO ZERO/46	€/cadauno	0,46
100	26.8.15	SOLUZIONE IDROALCOLICA PER IGIENIZZAZIONE MANI a base di alcool etilico denaturato a 70% in dispenser: 1) da 80 ml con dosatore		
		EURO TRE/03	€/cadauno	3,03
101	26.8.17	DISINFETTANTE PER AMBIENTI E OGGETTI CONTENENTE ALCOOL ETILICO AL 70% con denaturazione speciale: bottiglia da 750 ml con tappo spray		
		EURO OTTO/69	€/cadauno	8,69
102	26.8.27	ACQUISTO E FORNITURA TERMOMETRO DIGITALE AD INFRAROSSI NO CONTACT conforme alle Direttive CEE 93/42 e 2007/47/CE sui dispositivi medici, con temperatura impostabile in Celsius o Fahrenheit, accuratezza minima di $\pm 0.3^{\circ}\text{C}$ ( $0.6^{\circ}\text{F}$ ) e responsività pari ad 1 sec. per controllo temperatura corporea personale in ingresso al cantiere		
		EURO SESSANTASEI/42	€/cadauno	66,42
103	26.8.3.1	CONTROLLO DELLA TEMPERATURA CORPOREA con termometro digitale ad infrarossi no-contact, conforme alle Direttive CEE 93/42 e 2007/47/CE su dispositivi medici, con temperatura impostabile in Celsius o Fahrenheit. Accuratezza minima di +/- $0,3^{\circ}\text{C}$ ( $0,6^{\circ}\text{F}$ ) a responsività pari ad 1 sec.. La rilevazione dovrà essere eseguita ad una temperatura ambientale compresa tra $10^{\circ}$ e $40^{\circ}\text{C}$ e senza alcun contatto diretto con la cute. Compreso la compilazione del		

