



Dipartimento Attività Sanitarie e  
Osservatorio Epidemiologico  
Dirigente Generale

# **Sorveglianza dell'epidemia COVID-19 in Sicilia**

---

**Bollettino settimanale n° 68 del  
18/01/2023:  
Dati Epidemiologici e Vaccinali**

*Servizio 9  
“Sorveglianza ed epidemiologia valutativa”*

*Servizio 4  
“Igiene Pubblica”*

*Task Force Vaccini Regionale*

## Premessa

Si riporta di seguito l'aggiornamento settimanale di alcuni indicatori riguardanti l'epidemia Covid-19 sul territorio regionale all'18/01/2023, l'andamento temporale e l'analisi geografica.

I dati sono tratti dal sistema di sorveglianza integrato ISS e dai sistemi regionali di rilevazione tamponi Qualità Sicilia e Sirges, estratti l'18/01/2023 alle ore 07:30 e si riferiscono alla settimana 09/01/2023 – 15/01/2023.

I dati dei tamponi presenti nei sistemi regionali, da cui vengono ricavati i nuovi positivi, vengono elaborati per data di notifica.

Attraverso il sistema di sorveglianza nazionale integrato di ISS sono rilevati su record individuale, oltre che l'andamento dei casi, tutte le principali informazioni utili dal punto di vista di sanità pubblica.

I dati raccolti sono in continua fase di consolidamento e, pertanto alcune informazioni potrebbero essere suscettibili di aggiornamento. In particolare, potrebbe verificarsi una latenza tra i momenti delle rilevazioni dei dati e la segnalazione sulle piattaforme dedicate. Il report descrive, con grafici, mappe e tabelle la diffusione, nel tempo e nello spazio, dell'epidemia di COVID-19 in Sicilia e la campagna vaccinale.

.

# PARTE 1: CONTESTO EPIDEMIOLOGICO

## 1. Andamento curva epidemica

La curva epidemica in Sicilia ha fatto osservare nel 2022 alcuni picchi nei mesi di gennaio e di marzo. Tale andamento è stato regolarmente condizionato dagli interventi di mitigazione e dalle misure di sanità pubblica di comunità, periodicamente introdotti a livello regionale.

Di seguito viene presentata l'evoluzione dell'epidemia, su base settimanale da inizio 2022.

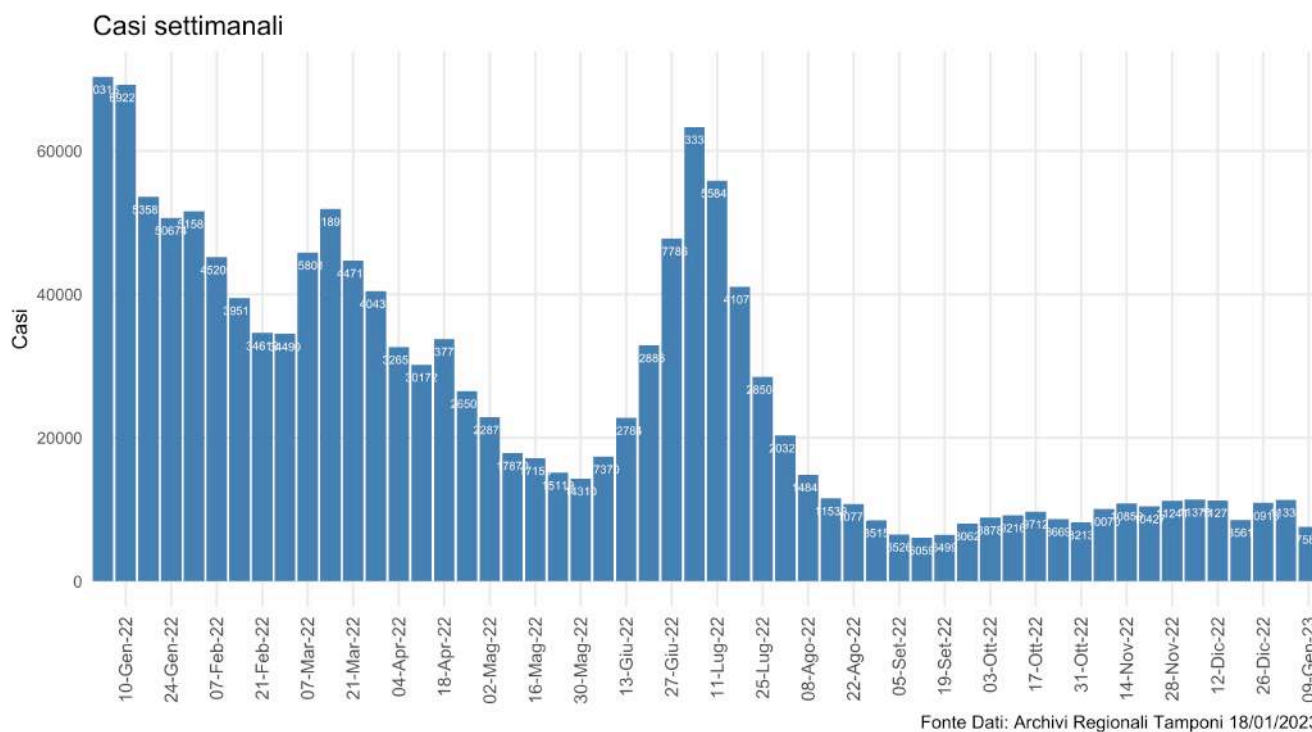


Figura 1: Nuovi contagi in Sicilia da inizio anno.

Dal grafico si evidenzia come, a partire da gennaio 2022, si registra un aumento di casi senza precedenti verosimilmente dovuto all'allentamento delle misure di mitigazione e alla contemporanea diffusione delle varianti Omicron, caratterizzate da una maggiore trasmissibilità rispetto alle varianti circolanti in precedenza. Ad inizio estate è stato raggiunto un nuovo picco di positivi per poi tornare, nei mesi di luglio e agosto, ai livelli più bassi del 2022. Nelle ultime settimane si registra un trend in diminuzione dei nuovi casi.

Nella settimana di riferimento sono stati riportati ai sistemi regionali di raccolta tamponi 7585 nuovi positivi.

## 2. Andamento nuovi casi ultimi 7 giorni sul territorio

L'andamento di nuovi casi in Sicilia, riportati ad oggi ai sistemi regionali di raccolta tamponi, negli ultimi 7 giorni rivelano una incidenza di 157.97 casi per 100.000 abitanti. Di seguito la tabella riepilogativa per provincia con un massimo di 186.81 casi per 100.000 abitanti in provincia di Palermo.

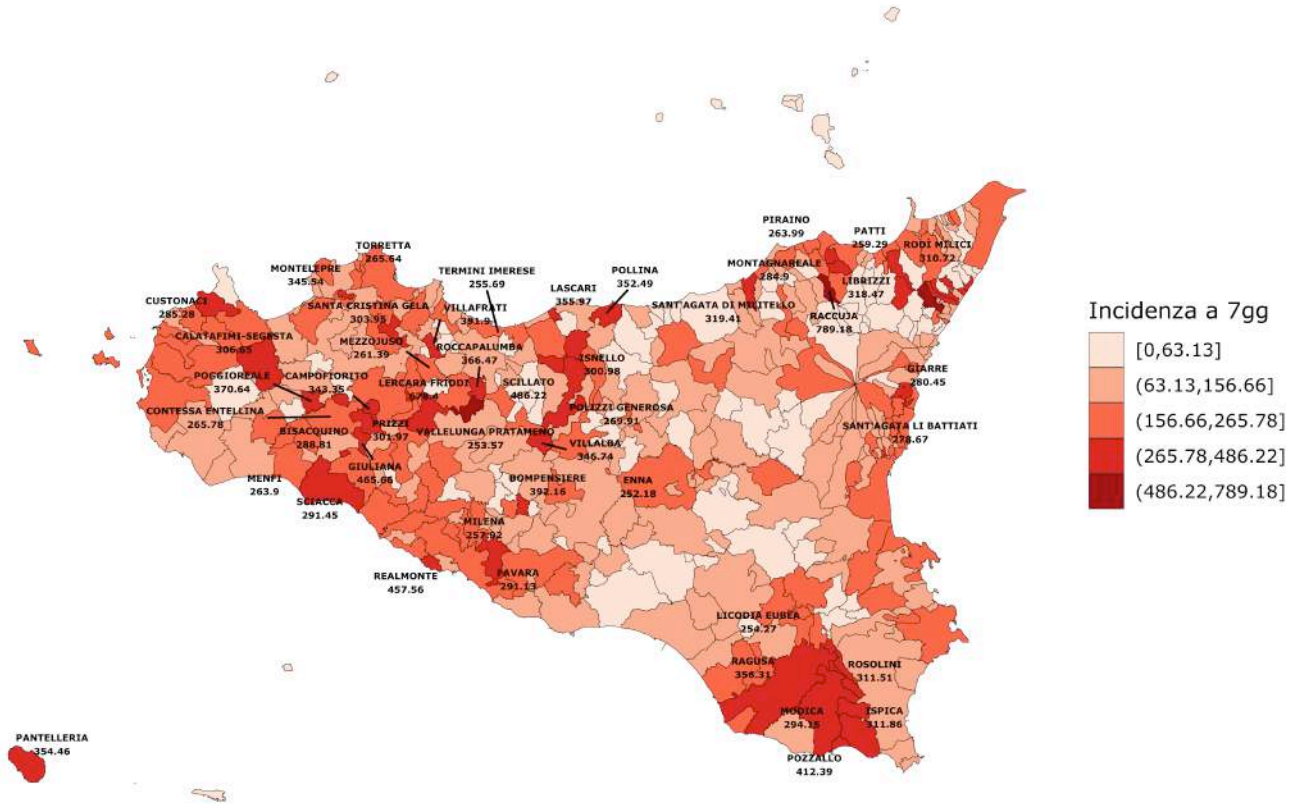
*Tabella 1: Andamento nuovi casi ultimi 7 giorni sul territorio*

Provincia	Nuovi Positivi (09 – 15 Gennaio)	Incidenza per 100.000 ab (09 – 15 Gennaio)	Nuovi Positivi (02 – 08 Gennaio)	Incidenza per 100.000 ab (02 – 08 Gennaio)	Differenza	Differenza %
AG	721	174,82	965	233,98	-244	-25.28%
CL	313	124,93	538	214,73	-225	-41.82%
CT	1443	135,01	2238	209,39	-795	-35.52%
EN	148	94,88	269	172,46	-121	-44.98%
ME	915	152,50	1482	247,00	-567	-38.26%
PA	2241	186,81	3168	264,08	-927	-29.26%
RG	535	169,80	952	302,14	-417	-43.8%
SR	655	170,69	877	228,54	-222	-25.31%
TP	614	147,87	849	204,46	-235	-27.68%
<b>Sicilia</b>	<b>7585</b>	<b>157,97</b>	<b>11338</b>	<b>236,14</b>	<b>-3753</b>	<b>-33.1%</b>

*Fonte dati: Qualità Sicilia e Sirges*

# Mappa comunale incidenza ultimi 7 giorni

Nella mappa sono mostrate le incidenze dei comuni con valori superiori a 250 casi per 100.000 abitanti



Fonte Dati Qualità Sicilia e Sirges 18/01/2023

Figura 2: Incidenza comuni ultimi 7 gg per 100.000 ab

## Distribuzione per età dei nuovi casi

Nella settimana di riferimento le fasce d'età maggiormente colpite sono state quelle over 60 anni.

*Tabella 2: Riepilogo Incidenza per fasce d'età nella settimana del 09/01/2023*

<b>Età</b>	<b>Casi</b>	<b>Incidenza</b>
0 - 2	78	68,96
3 - 5	50	40,61
6 - 10	121	55,03
11 - 13	103	71,87
14 - 18	168	67,27
19 - 24	210	67,49
25 - 44	1573	137,60
45 - 59	2031	187,40
60 - 69	1334	215,66
70 - 79	1101	232,68
80 - 89	690	259,27
90+	126	223,52
<b>Totale</b>	<b>7585</b>	<b>157,97</b>

*Fonte dati: Qualità Sicilia e Sirges*

### 3. Ospedalizzazioni

Il grafico seguente mostra l'andamento nella nostra regione del numero di nuove ammissioni in ospedale per settimana degli ultimi 3 mesi. Le nuove ospedalizzazioni hanno seguito la curva epidemica dei contagi, raggiungendo, nelle prime settimane di luglio i valori più alto degli ultimi 3 mesi. Nelle ultime settimane si osserva una fase di stabilità dei ricoveri. Nella settimana corrente si registrano 113 nuovi ricoverati.

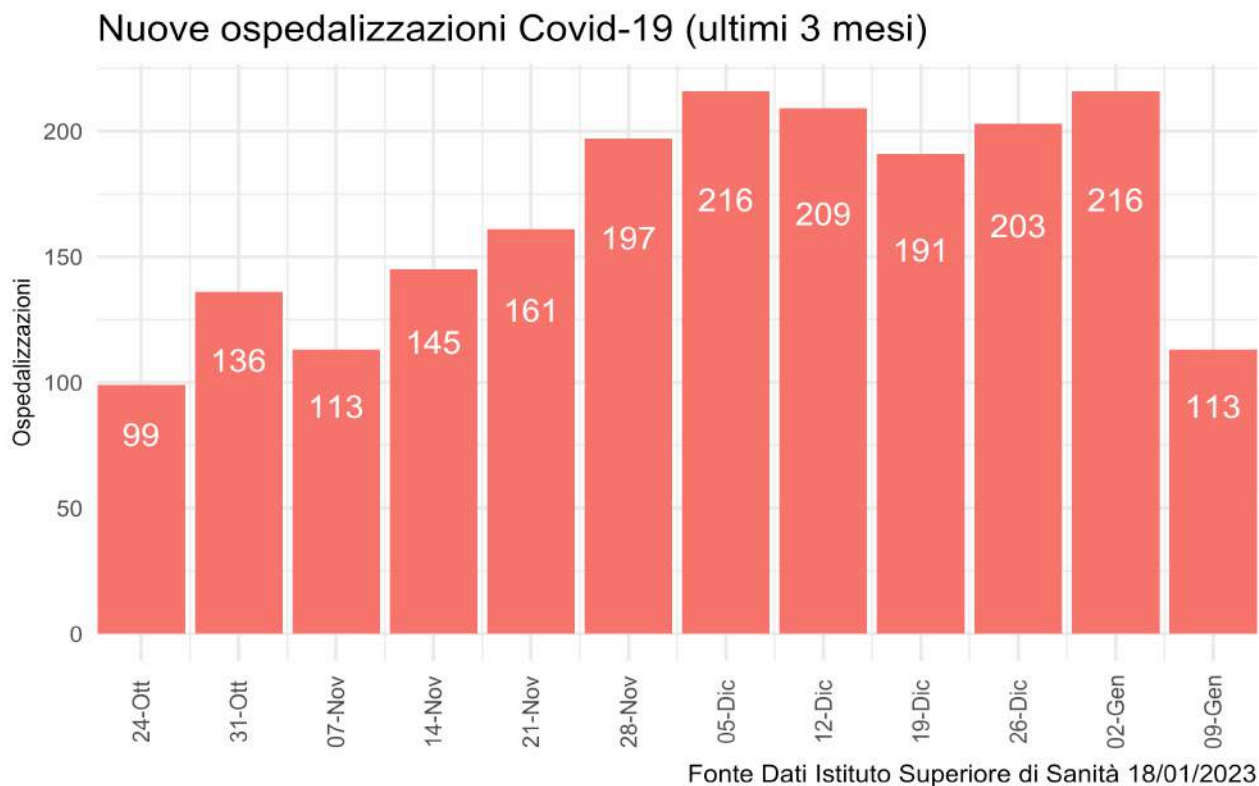


Figura 3: Numero di nuovi ospedalizzati settimanali.

La tabella seguente invece riporta il numero assoluto e la percentuale di persone vaccinate di casi ospedalizzati e ricoverati in terapia intensiva per stato vaccinale.

Tabella 3: Dettaglio attuali ospedalizzati e status vaccinale

Reparto	Ciclo Completo	Ciclo Non Completo	Non Vaccinato	Totale
Area Medica	220 (25.7%)	32 (3.7%)	604 (70.6%)	856 (100.0%)
Terapia Intensiva	7 (14.6%)	1 (2.1%)	40 (83.3%)	48 (100.0%)
<b>Totale</b>	<b>227 (25.1%)</b>	<b>33 (3.7%)</b>	<b>644 (71.2%)</b>	<b>904 (100.0%)</b>

Fonte dati: Istituto Superiore di Sanità

Di seguito la prevalenza dei pazienti attualmente ricoverati e la proporzione degli stessi rispetto ai pazienti attualmente positivi (non ancora guariti).

*Tabella 4: Dettaglio ospedalizzazioni e attuali positivi*

Provincia	Terapia Intensiva	Rapporto Ospedalizzati Terapia Intensiva su Attuali Positivi	Ricoverati Area Medica	Rapporto Ospedalizzati Area Medica su Attuali Positivi	Totale Ospedalizzati	Rapporto Ospedalizzati su Attuali Positivi	Nuovi Ricoveri ultima settimana	Nuovi Ricoveri per 100.000 ab
AG	4	0.21%	32	1.7%	36	1.91%	13	3,15
CL	1	0.02%	23	0.47%	24	0.49%	1	0,40
CT	13	0.03%	185	0.49%	198	0.52%	34	3,18
EN	1	0.14%	33	4.67%	34	4.82%	10	6,41
ME	14	0.67%	128	6.16%	142	6.83%	14	2,33
PA	11	0.19%	181	3.06%	192	3.25%	1	0,08
RG	1	0.01%	94	1.13%	95	1.15%	14	4,44
SR	1	0.01%	108	0.59%	109	0.6%	10	2,61
TP	2	0.02%	72	0.62%	74	0.63%	16	3,85
<b>Sicilia</b>	<b>48</b>	<b>0.05%</b>	<b>856</b>	<b>0.93%</b>	<b>904</b>	<b>0.99%</b>	<b>113</b>	<b>2,35</b>

*Fonte dati: Istituto Superiore di Sanità*

La proporzione di ospedalizzati è stata di 0.99% degli attuali positivi di cui 0.05% in terapia intensiva. Come anticipato in premessa, i dati sono in continuo consolidamento e pertanto non coincidenti con altre fonti di rilevazione.

Si precisa che i casi nelle tabelle precedenti sono riportati per provincia di domicilio/residenza e non per struttura di erogazione.

Si conferma la stabilità del numero di pazienti attualmente ricoverati e della conseguente occupazione di posti letto in area medica e terapia rispetto al mese precedente.



## 4. Decessi

Da inizio epidemia si rileva un tasso di letalità di 0.68% rispetto al numero totale di casi (media nazionale: 0.73%). Appare evidente l'incremento di tale indicatore in relazione alle fasce d'età con interessamento prevalente di quelle più avanzate.

*Tabella 5: Dettaglio decessi per età da inizio epidemia*

<b>Età</b>	<b>Deceduti</b>	<b>Letalità</b>
< 50	283	0.03%
50 - 59	648	0.23%
60 - 69	1595	0.74%
70 - 79	3332	2.28%
80 - 89	4701	6.05%
90+	2000	11.18%
<b>Totale</b>	<b>12559</b>	<b>0.68%</b>

*Fonte dati: Istituto Superiore di Sanità*

## **PARTE 2: CAMPAGNA VACCINALE**

L'analisi di seguito descritta, rappresenta una fotografia dell'attività vaccinale anti-covid19 svolta sul territorio della Regione Siciliana, dalla data del 27/12/2020 al 17/01/2023.

Detta analisi evidenzia l'andamento della campagna vaccinale in riferimento alle dosi somministrate/die e alla tipologia di vaccini utilizzati, nonché il numero di dosi complessivamente somministrate delle diverse tipologie dei vaccini.

Permette, inoltre, di analizzare la copertura vaccinale dei cittadini aventi diritto, sia per fasce di età che relativamente alle somministrazioni effettuate per provincia di residenza.

Infine, in appendice al documento, è riportata l'analisi delle somministrazioni effettuate ai cittadini siciliani residenti, suddivise per singolo comune ed aggregate per provincia di appartenenza.

La popolazione dei residenti è stata aggiornata con i dati Istat 2022, pubblicati in data 08/04/2022.

## 1. Dosi somministrate

In Sicilia, alla data del 17/01/2023 sono state somministrate 10.718.998 dosi di cui 3.973.583 prime dosi (37,07%) e 3.791.547 seconde dosi (35,37%). In data 20/09/2021 è iniziata la somministrazione delle dosi aggiuntive rivolte ai soggetti immunocompromessi e, a seguire, la somministrazione della dose booster ai soggetti appartenenti ai target indicati nella Circolare Ministeriale n. 43604/2021 e successive. Le terze dosi somministrate sono 2.710.901 (25,30% delle somministrazioni complessive) di cui 2.682.054 somministrate a residenti della regione.

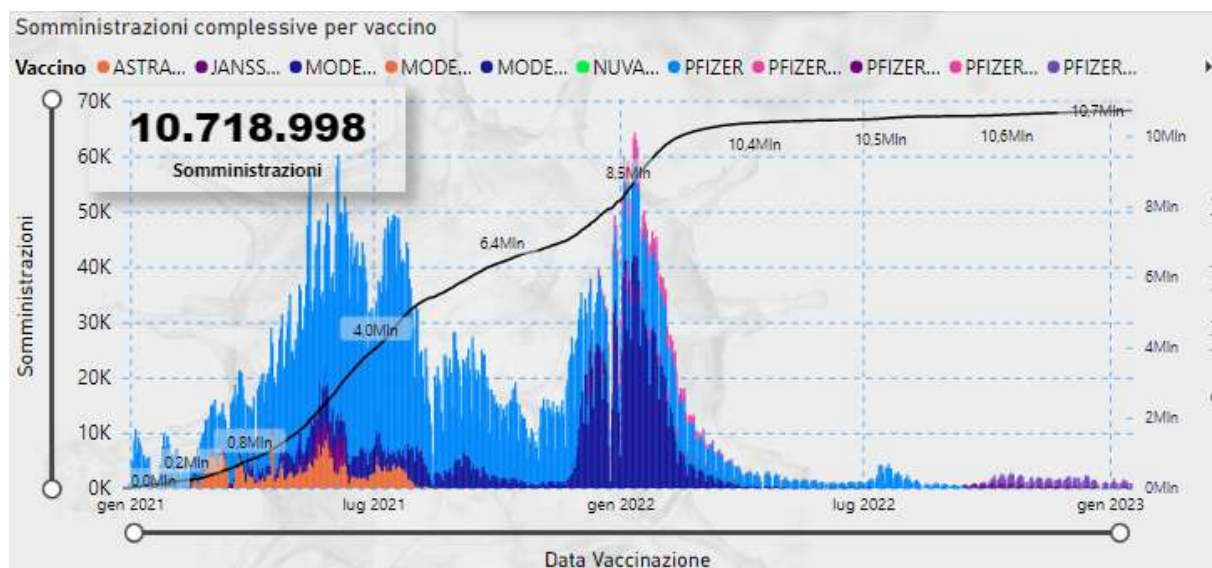
Con circolare prot. 32264 del 11/07/2022 è stata avviata, a far dal 13/07/2022, la vaccinazione in seconda dose di richiamo (seconda booster, c.d. quarta dose) a tutte le persone di età uguale o maggiore di 60 anni e alle persone ad elevata fragilità over 12 anni, purché sia trascorso un intervallo minimo di almeno 120 giorni dalla prima dose di richiamo o dall'ultima infezione successiva al richiamo (data del test diagnostico positivo).

Le quarte dosi somministrate complessivamente (residenti e non residenti) sono state 229.351 di cui 79.213 somministrate a over 80 residenti in Sicilia.

Con la circolare 40319 del 23/09/2022 il Ministero della Salute ha autorizzato l'utilizzo dei vaccini m-RNA per la variante Original/Omicron BA.4-5 in quinta dose ai soggetti con marcata compromissione della risposta immunitaria. Con successiva circolare 43189 del 17/10/2022 il Ministero della Salute ha autorizzato la somministrazione della quinta dose, con vaccino bivalente, alle persone over 80, agli ospiti in RSA e alle persone over 60 con fragilità. Le quinte dosi somministrate risultano complessivamente 7.779.

Nella successiva figura si riporta la progressione temporale e il trend giornaliero delle dosi complessivamente somministrate.

*Progressione temporale dosi somministrate*



*Fonte Dati: Vax Center Poste*

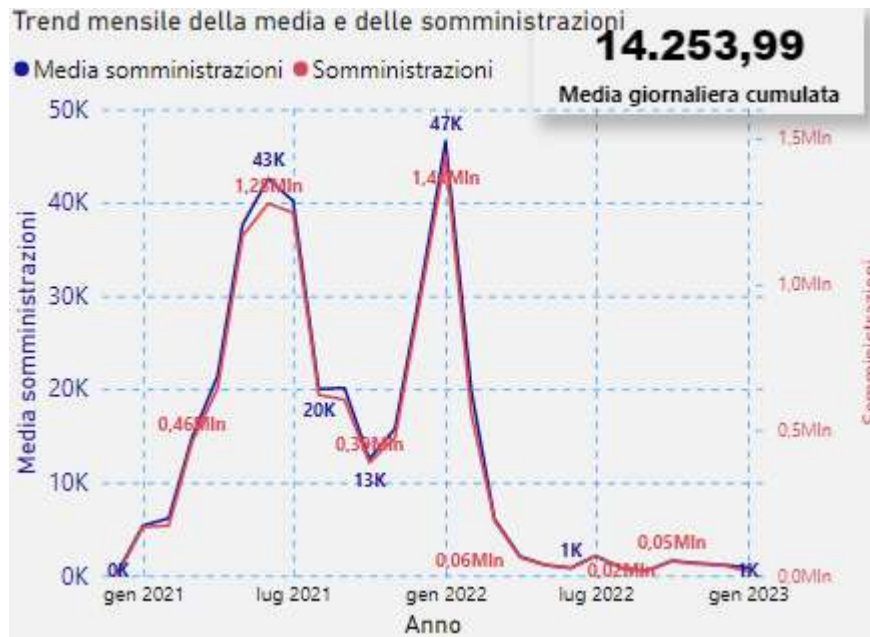
Complessivamente il 64,50% delle somministrazioni sono state effettuate con vaccino Comirnaty (Pfizer), l'1,61% con vaccino Pfizer ad uso pediatrico, il 25,95% con vaccino Moderna, il 5,58% con vaccino Astrazeneca, lo 0,97% con vaccino Janssen. Con la circolare n.ro 38309 del 07/09/2022, il Ministero della Salute ha autorizzato la somministrazione della dose booster (agli over 60, alle persone di elevata fragilità e alle fasce di età over 12 in attesa della prima dose booster includendo anche operatori sanitari, operatori e ospiti delle strutture residenziali per anziani e donne in gravidanza) dei vaccini a m-RNA, Comirnaty e Spikevax, con formulazione bivalente Original/Omicron BA.1. La somministrazione di tali vaccini è iniziata il 14/09/2022 registrando 50.519 somministrazioni di cui 2.308 ModernaPlus50, 45.606 PfizerPlus10 e 2.605 PfizerPlus195.

Con la circolare 40319 del 23/09/2022 il Ministero della Salute ha autorizzato l'utilizzo dei vaccini m-RNA per la variante Original/Omicron BA.4-5. Le somministrazioni per tali vaccini sono state 95.956 di cui 94.892 riferite al vaccino PfizerPlusBA4510, 722 al PfizerPlusBA45195, 342 riferite al vaccino ModernaPlusBA45.

Dose Vaccino	1		2		3		4		5		Totale	
	Somm.	%	Somm.	%	Somm.	%	Somm.	%	Somm.	%	Somm.	%
ASTRAZENECA	320.038	2,99%	278.144	2,59%							<b>598.182</b>	<b>5,58%</b>
JANSSEN	104.489	0,97%	1	0,00%							<b>104.490</b>	<b>0,97%</b>
MODERNA	590.923	5,51%	629.807	5,88%	1.554.421	14,50%	6.026	0,06%	9	0,00%	<b>2.781.186</b>	<b>25,95%</b>
MODERNAPLUS50			11	0,00%	208	0,00%	2.054	0,02%	35	0,00%	<b>2.308</b>	<b>0,02%</b>
MODERNAPLUSBA45			3	0,00%	16	0,00%	320	0,00%	3	0,00%	<b>342</b>	<b>0,00%</b>
NUVAXOVID	1.420	0,01%	1.074	0,01%	1	0,00%					<b>2.495</b>	<b>0,02%</b>
PFIZER	2.863.400	26,71%	2.803.244	26,15%	1.144.695	10,68%	102.683	0,96%	63	0,00%	<b>6.914.085</b>	<b>64,50%</b>
PFIZER PED.	93.308	0,87%	78.771	0,73%	6	0,00%					<b>172.085</b>	<b>1,61%</b>
PFIZERPLUS10	3	0,00%	171	0,00%	4.268	0,04%	39.648	0,37%	1.516	0,01%	<b>45.606</b>	<b>0,43%</b>
PFIZERPLUS195			7	0,00%	205	0,00%	2.310	0,02%	83	0,00%	<b>2.605</b>	<b>0,02%</b>
PFIZERPLUSBA4510	2	0,00%	314	0,00%	7.029	0,07%	81.504	0,76%	6.043	0,06%	<b>94.892</b>	<b>0,89%</b>
PFIZERPLUSBA45195					52	0,00%	643	0,01%	27	0,00%	<b>722</b>	<b>0,01%</b>
<b>Totale</b>	<b>3.973.583</b>	<b>37,07%</b>	<b>3.791.547</b>	<b>35,37%</b>	<b>2.710.901</b>	<b>25,29%</b>	<b>235.188</b>	<b>2,19%</b>	<b>7.779</b>	<b>0,07%</b>	<b>10.718.998</b>	<b>100,00%</b>

Tabella 1 - Dosi somministrate per dose e vaccino. Fonte dati: Vax Center Poste

Dall'inizio della campagna vaccinale, la media giornaliera di somministrazioni effettuate è di 14.378,56 dosi/die. Il picco massimo si è raggiunto nel mese di gennaio 2022, con una media di 46.531 dosi/die e un totale somministrato di 1.442.474 dosi.

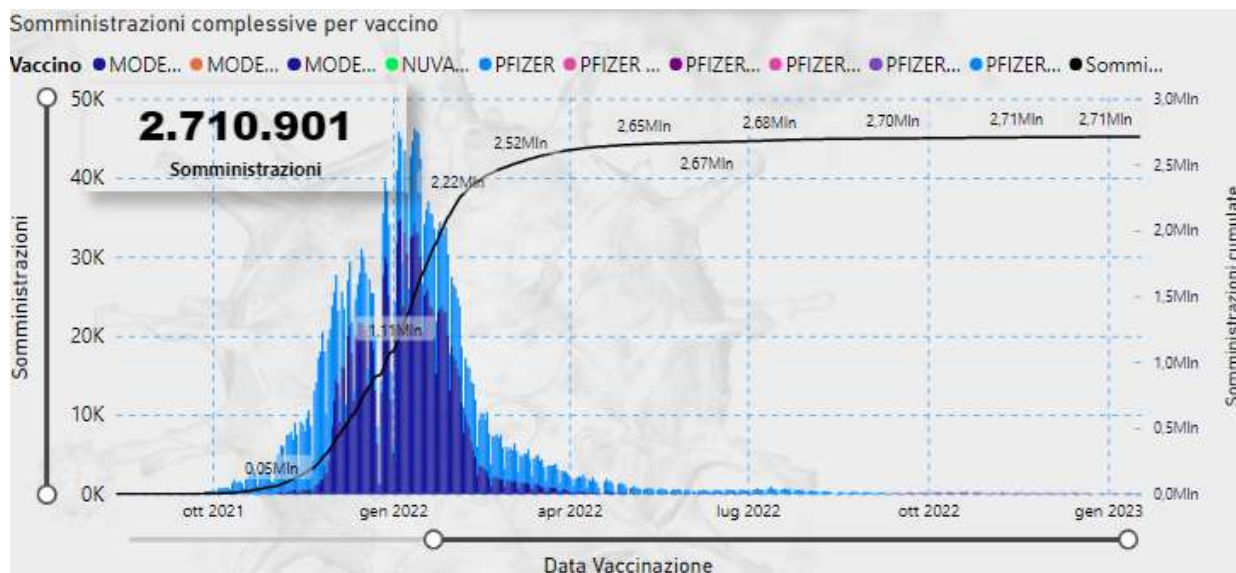


Trend mensile somministrazioni medie

Fonte Dati: Vax Center Poste

Di seguito si riporta il trend giornaliero delle somministrazioni registrate con dicitura “dose numero tre” dalla data di inizio (20/09/2021).

Trend giornaliero delle somministrazioni in terza dose



Fonte Dati: Vax Center Poste

I residenti in regione Sicilia vaccinati con dose aggiuntiva/booster sono riepilogati nel seguente report. Dal 10/01/2022 rientra nel target delle terze dosi la fascia 12-15 anni. Inoltre, dal

10/01/2022 si riduce a 120 giorni il termine dopo il quale, dal completamento del ciclo primario o dall'ultima infezione da covid-19, è possibile effettuare la terza dose. Per vaccinati con dose aggiuntiva/booster si intende: i soggetti vaccinati in monodose per pregressa infezione che hanno ricevuto la seconda dose, i soggetti vaccinati con Janssen che hanno ricevuto la seconda dose, i soggetti che hanno ricevuto la terza dose a seguito del regolare completamento del ciclo primario con due dosi. Complessivamente i vaccinati con dose aggiuntiva/booster, residenti nella regione Sicilia, sono 2.772.675 (72,39% della platea che può ricevere la terza dose).

*riepilogo dei residenti vaccinati con dose aggiuntiva/booster*

Fascia età	12-17			18-59			Over 60			Totale		
Prov. residenza	Target Terze Dosi	Vaccinati terze dosi	%	Target Terze Dosi	Vaccinati terze dosi	%	Target Terze Dosi	Vaccinati terze dosi	%	Target Terze Dosi	Vaccinati terze dosi	%
⊞ Agrigento	15.230	6.903	45,33%	197.253	139.187	70,56%	128.751	108.896	84,58%	<b>341.234</b>	<b>254.986</b>	<b>74,72%</b>
⊞ Caltanissetta	8.269	3.271	39,56%	114.886	78.556	68,38%	74.228	59.708	80,44%	<b>197.383</b>	<b>141.535</b>	<b>71,71%</b>
⊞ Catania	31.014	10.659	34,37%	490.532	316.148	64,45%	294.091	237.286	80,68%	<b>815.637</b>	<b>564.093</b>	<b>69,16%</b>
⊞ Enna	5.152	2.215	42,99%	71.345	48.886	68,52%	50.017	41.470	82,91%	<b>126.514</b>	<b>92.571</b>	<b>73,17%</b>
⊞ Messina	15.898	5.178	32,57%	261.977	172.202	65,73%	186.302	152.208	81,70%	<b>464.177</b>	<b>329.588</b>	<b>71,00%</b>
⊞ Palermo	47.100	21.241	45,10%	584.794	421.747	72,12%	358.571	304.759	84,99%	<b>990.465</b>	<b>747.747</b>	<b>75,49%</b>
⊞ Ragusa	11.233	4.397	39,14%	153.244	101.235	66,06%	90.539	77.036	85,09%	<b>255.016</b>	<b>182.668</b>	<b>71,63%</b>
⊞ Siracusa	12.190	4.410	36,18%	174.897	111.483	63,74%	113.814	93.698	82,33%	<b>300.901</b>	<b>209.591</b>	<b>69,65%</b>
⊞ Trapani	14.437	5.729	39,68%	193.415	134.126	69,35%	131.117	110.042	83,93%	<b>338.969</b>	<b>249.897</b>	<b>73,72%</b>
<b>Totale</b>	<b>160.523</b>	<b>64.003</b>	<b>39,87%</b>	<b>2.242.316</b>	<b>1.523.569</b>	<b>67,95%</b>	<b>1.427.429</b>	<b>1.185.103</b>	<b>83,02%</b>	<b>3.830.268</b>	<b>2.772.675</b>	<b>72,39%</b>

*Fonte Dati: Vax Center Poste*

Si riporta di seguito la distribuzione per provincia di residenza del target dei soggetti con ciclo primario completato che non hanno ancora maturato il periodo richiesto per accedere alla terza dose.

**Target terze dosi < 120gg:**  
*sono inclusi i soggetti vaccinati in monodose per pregressa infezione che hanno ricevuto la seconda dose, i soggetti vaccinati con janssen che hanno ricevuto la seconda dose, i soggetti che hanno ricevuto tre dosi*

Prov. residenza	12-17	18-59	Over 60	Totale
⊞ Agrigento	3	23	21	<b>47</b>
⊞ Caltanissetta	6	149	12	<b>167</b>
⊞ Catania	9	66	48	<b>123</b>
⊞ Enna	3	19	13	<b>35</b>
⊞ Messina	4	44	18	<b>66</b>
⊞ Palermo	9	57	46	<b>112</b>
⊞ Ragusa	13	34	10	<b>57</b>
⊞ Siracusa	4	15	17	<b>36</b>
⊞ Trapani	31	22	22	<b>75</b>
<b>Totale</b>	<b>82</b>	<b>429</b>	<b>207</b>	<b>718</b>

Con circolare prot. 32264 del 11/07/2022 è stata avviata, a far dal 13/07/2022, la vaccinazione in seconda dose di richiamo (seconda booster, c.d. quarta dose) a tutte le persone di età uguale o maggiore di 60 anni e alle persone ad elevata fragilità over 12 anni, purché sia trascorso un intervallo minimo di almeno 120 giorni dalla prima dose di richiamo o dall'ultima infezione successiva al richiamo (data del test diagnostico positivo).

Con la circolare 40319 del 23/09/2022 il Ministero della Salute ha autorizzato l'utilizzo dei vaccini m-RNA per la variante Original/Omicron BA.4-5. ed ha consentito la somministrazione della seconda dose booster, su richiesta dell'interessato, a tutti i soggetti over 12 anni dei vaccini m-RNA, aggiornati alle varianti BA.1 e BA.4-5, che abbiano ricevuto la prima dose di richiamo da almeno 120 gg.

Di seguito si riporta la stima della copertura vaccinale in quarta dose.

Il target è calcolato con riferimento ai soggetti che hanno effettuato la terza dose e ai soggetti che hanno effettuato la seconda dose su precedente monodose con periodo trascorso, dalla data di ultima vaccinazione, maggiore o uguale a 120 giorni.

I vaccinati sono i soggetti la cui somministrazione è stata identificata con il progressivo 4. Non sono conteggiati, per indisponibilità del dato, i soggetti vaccinati in terza dose su ciclo completo per pregressa infezione da Covid-19.

I residenti vaccinati complessivamente in quarta dose sono 232.207.

Fascia età ▲ Prov. residenza	12-17			18-59			Over 60			Over 80			Totale		
	Target	Vaccinati	%	Target	Vaccinati	%	Target	Vaccinati	%	Target	Vaccinati	%	Target	Vaccinati	%
⊕ Agrigento	6885	13	0,19%	138922	1652	1,19%	79643	10195	12,80%	28904	6572	22,74%	<b>254354</b>	<b>18432</b>	<b>7,25%</b>
⊕ Caltanissetta	3263	10	0,31%	78305	1043	1,33%	44240	5378	12,16%	15149	3236	21,36%	<b>140957</b>	<b>9667</b>	<b>6,86%</b>
⊕ Catania	10603	53	0,50%	315419	4514	1,43%	180041	20762	11,53%	56379	13778	24,44%	<b>562442</b>	<b>39107</b>	<b>6,95%</b>
⊕ Enna	2210	3	0,14%	48744	712	1,46%	30192	4277	14,17%	11061	3134	28,33%	<b>92207</b>	<b>8126</b>	<b>8,81%</b>
⊕ Messina	5143	16	0,31%	171713	2280	1,33%	111547	12413	11,13%	40160	7946	19,79%	<b>328563</b>	<b>22655</b>	<b>6,90%</b>
⊕ Palermo	21140	123	0,58%	420496	11123	2,65%	228337	41738	18,28%	74861	24603	32,86%	<b>744834</b>	<b>77587</b>	<b>10,42%</b>
⊕ Ragusa	4381	19	0,43%	100943	1597	1,58%	56317	7934	14,09%	20463	5129	25,06%	<b>182104</b>	<b>14679</b>	<b>8,06%</b>
⊕ Siracusa	4378	9	0,21%	111126	1821	1,64%	70289	10942	15,57%	22995	6292	27,36%	<b>208788</b>	<b>19064</b>	<b>9,13%</b>
⊕ Trapani	5690	15	0,26%	133698	2294	1,72%	79500	12059	15,17%	30005	8522	28,40%	<b>248893</b>	<b>22890</b>	<b>9,20%</b>
<b>Totale</b>	<b>63693</b>	<b>261</b>	<b>0,41%</b>	<b>1519366</b>	<b>27036</b>	<b>1,78%</b>	<b>880106</b>	<b>125698</b>	<b>14,28%</b>	<b>299977</b>	<b>79212</b>	<b>26,41%</b>	<b>2763142</b>	<b>232207</b>	<b>8,40%</b>

*Riepilogo per residenza dei vaccinati in quarta dose – fonte Vax center Poste*

Con riferimento al target over 60 ad oggi maturato e che può avere accesso alla quarta dose, sono state effettuate 204.910 somministrazioni pari al 17,36%.

Fascia età	Over 60			Over 80			Totale		
Prov. residenza	Target	Vaccinati	%	Target	Vaccinati	%	Target	Vaccinati	%
⊕ Agrigento	79643	10195	12,80%	28904	6572	22,74%	<b>108547</b>	<b>16767</b>	<b>15,45%</b>
⊕ Caltanissetta	44240	5378	12,16%	15149	3236	21,36%	<b>59389</b>	<b>8614</b>	<b>14,50%</b>
⊕ Catania	180041	20762	11,53%	56379	13778	24,44%	<b>236420</b>	<b>34540</b>	<b>14,61%</b>
⊕ Enna	30192	4277	14,17%	11061	3134	28,33%	<b>41253</b>	<b>7411</b>	<b>17,96%</b>
⊕ Messina	111547	12413	11,13%	40160	7946	19,79%	<b>151707</b>	<b>20359</b>	<b>13,42%</b>
⊕ Palermo	228337	41738	18,28%	74861	24603	32,86%	<b>303198</b>	<b>66341</b>	<b>21,88%</b>
⊕ Ragusa	56317	7934	14,09%	20463	5129	25,06%	<b>76780</b>	<b>13063</b>	<b>17,01%</b>
⊕ Siracusa	70289	10942	15,57%	22995	6292	27,36%	<b>93284</b>	<b>17234</b>	<b>18,47%</b>
⊕ Trapani	79500	12059	15,17%	30005	8522	28,40%	<b>109505</b>	<b>20581</b>	<b>18,79%</b>
<b>Totale</b>	<b>880106</b>	<b>125698</b>	<b>14,28%</b>	<b>299977</b>	<b>79212</b>	<b>26,41%</b>	<b>1180083</b>	<b>204910</b>	<b>17,36%</b>

Riepilogo per residenza dei vaccinati in quarta dose target over 60 – fonte Vax center Poste

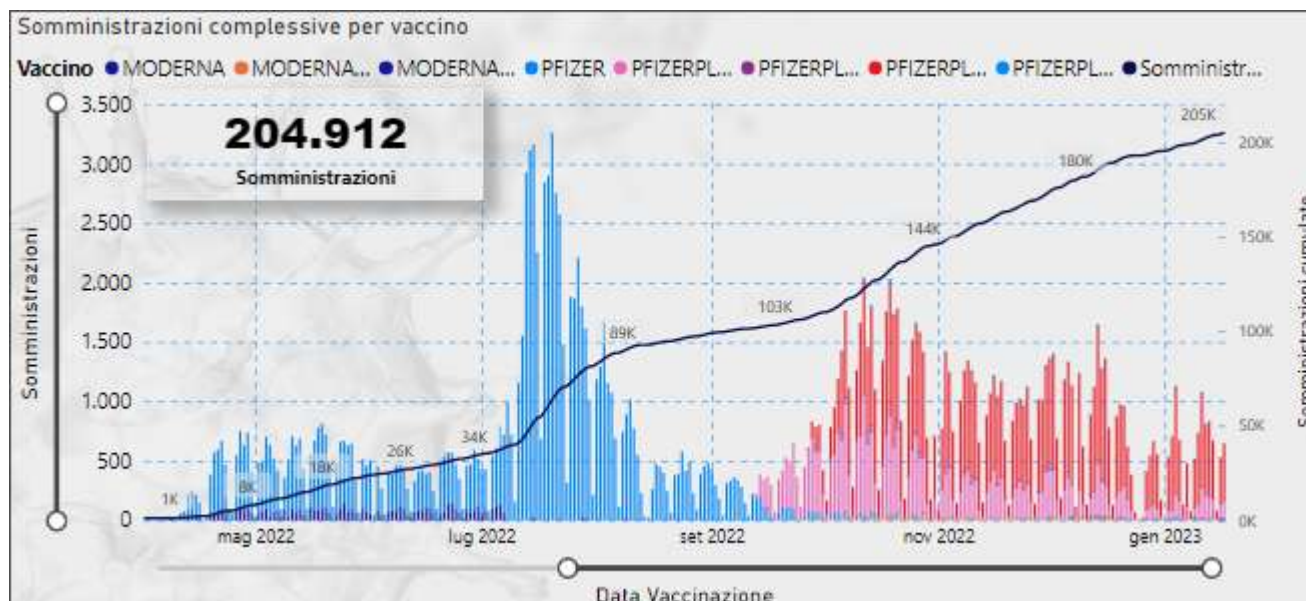
Si riporta di seguito il target over 12 che ad oggi non ha maturato il periodo di 120 giorni dalla somministrazione della terza dose o dalla somministrazione della dose su precedente monodose.

**Target quarte dosi < 120gg:**  
Sono inclusi soggetti che hanno effettuato la terza dose con periodo trascorso, dalla data di ultima vaccinazione, minore di 120 giorni.

Prov. residenza	Over 60	Over 80	Totale
⊕ Trapani	467	204	<b>671</b>
⊕ Siracusa	430	135	<b>565</b>
⊕ Ragusa	260	90	<b>350</b>
⊕ Palermo	1792	574	<b>2366</b>
⊕ Messina	441	207	<b>648</b>
⊕ Enna	201	104	<b>305</b>
⊕ Catania	808	343	<b>1151</b>
⊕ Caltanissetta	289	107	<b>396</b>
⊕ Agrigento	324	130	<b>454</b>
<b>Totale</b>	<b>5012</b>	<b>1894</b>	<b>6906</b>

Si riporta il trend giornaliero delle somministrazioni a residenti registrate con progressivo quattro.





Trend giornaliero quarte dose - fonte Vax senter Poste

## 2. Somministrazioni per fasce di età

Di seguito si riporta la distribuzione dei vaccinati per fascia di età con il dettaglio dello stato di vaccinazione così come desumibile dal sistema informativo Poste. Si evidenzia che, dal 16/12/2021, è iniziata la vaccinazione del target 5-11 anni. Al fine di rappresentare i dati con coerenza di analisi si riportano le coperture vaccinali, per fasce di età, inerenti il target over 12 anni e, separatamente, inerenti il target over 5 anni.

Target residenti vaccinati per fascia di età

Fascia	Target	Vaccinati con almeno una dose	%	Prima dose	% Prima	Richiami	% Richiami	Ciclo primario completo	% Ciclo primario completo	Non Vaccinati	% non vaccinati	Non Immunizzati	% Non immunizzati	Vaccinati addizionali /booster
12-19	397043	260376	65,58%	259298	65,31%	238866	60,16%	246588	62,11%	136667	34,42%	150455	37,89%	115.905
20-29	526869	473756	89,92%	453746	86,12%	429532	81,53%	463395	87,95%	53113	10,08%	63474	12,05%	285.598
30-39	564016	487937	86,51%	461011	81,74%	444460	78,80%	471671	83,63%	76079	13,49%	92345	16,37%	298.204
40-49	666641	567242	85,09%	542850	81,43%	529498	79,43%	562085	84,32%	99399	14,91%	104556	15,68%	384.062
50-59	729729	674047	92,37%	643804	88,23%	638732	87,53%	672498	92,16%	55682	7,63%	57231	7,84%	503.803
60-69	618573	605663	97,91%	578955	93,60%	580839	93,90%	605593	97,90%	12910	2,09%	12980	2,10%	485.634
70-79	473190	473872	100,14%	466619	98,61%	459870	97,19%	470510	99,43%	-682	-0,14%	2680	0,57%	398.028
80->	322497	366278	113,58%	360888	111,90%	355189	110,14%	358022	111,02%	-43781	-13,58%	-35525	-11,02%	301.441
<b>Totale</b>	<b>4298558</b>	<b>3909140</b>	<b>90,94%</b>	<b>3767171</b>	<b>87,64%</b>	<b>3676986</b>	<b>85,54%</b>	<b>3850362</b>	<b>89,57%</b>	<b>389418</b>	<b>9,06%</b>	<b>448196</b>	<b>10,43%</b>	<b>2.772.675</b>

Fonte Dati: Vax Center Poste – target over 12 anni

Fascia	Target	Vaccinati con almeno una dose	%	Prima dose	% Prima	Richiami	% Richiami	Ciclo primario completo	% Ciclo primario completo	Non Vaccinati	% non vaccinati	Non Immunizzati	% Non immunizzati	Vaccinati addizionali /booster
05-11	308229	73958	23,99%	73901	23,98%	62302	20,21%	63576	20,63%	234271	76,01%	244653	79,37%	508
12-19	397043	260376	65,58%	259298	65,31%	238866	60,16%	246588	62,11%	136667	34,42%	150455	37,89%	115.905
20-29	526869	473756	89,92%	453746	86,12%	429532	81,53%	463395	87,95%	53113	10,08%	63474	12,05%	285.598
30-39	564016	487937	86,51%	461011	81,74%	444460	78,80%	471671	83,63%	76079	13,49%	92345	16,37%	298.204
40-49	666641	567242	85,09%	542850	81,43%	529498	79,43%	562085	84,32%	99399	14,91%	104556	15,68%	384.062
50-59	729729	674047	92,37%	643804	88,23%	638732	87,53%	672498	92,16%	55682	7,63%	57231	7,84%	503.803
60-69	618573	605663	97,91%	578955	93,60%	580839	93,90%	605593	97,90%	12910	2,09%	12980	2,10%	485.634
70-79	473190	473872	100,14%	466619	98,61%	459870	97,19%	470510	99,43%	-682	-0,14%	2680	0,57%	398.028
80->	322497	366278	113,58%	360888	111,90%	355189	110,14%	358022	111,02%	-43781	-13,58%	-35525	-11,02%	301.441
<b>Totale</b>	<b>4606787</b>	<b>3983098</b>	<b>86,46%</b>	<b>3841072</b>	<b>83,38%</b>	<b>3739288</b>	<b>81,17%</b>	<b>3913938</b>	<b>84,96%</b>	<b>623689</b>	<b>13,54%</b>	<b>692849</b>	<b>15,04%</b>	<b>2.773.183</b>

Fonte Dati: Vax Center Poste – target over 5 anni

**Target:** Popolazione ISTAT 2022

**Vaccinati almeno una dose:** ove non diversamente specificato, si intendono i soggetti, ovunque in Sicilia, vaccinati con almeno una dose.

**Prima dose:** numero di prime dosi somministrate.

**Richiami:** numero di dosi di richiamo somministrate.

**% Ciclo primario completato/Immunizzati:** riepiloga i soggetti residenti in Sicilia, come risulta sul sistema Poste, con ciclo vaccinale concluso secondo le seguenti discriminanti:

- vaccinati con seconda dose;
- vaccinati in monodose per pregressa infezione Covid;
- vaccinati con Janssen.

Non sono inclusi negli immunizzati, per attuale indisponibilità di dati, i richiami a residenti effettuati fuori regione e i soggetti esonerati dalla seconda dose per intervenuta infezione da covid-19.

**Non Vaccinati:** ove non diversamente specificato, si intendono i soggetti che non hanno ancora ricevuto il vaccino.

**Non Immunizzati:** riepiloga i soggetti secondo la seguente formula: Vaccinati con almeno una dose - Immunizzati + Non vaccinati

**Vaccinati addizionale/booster:** numero di vaccinati con dose addizionale/booster. Include anche coloro che hanno concluso il ciclo primario di vaccinazione con monodose a cui è stata somministrata la dose addizionale o booster.

Con riferimento alla target over 12 anni, i vaccinati con almeno una dose si attestano al 90,94% del target regionale. I soggetti che hanno completato il ciclo primario si attestano al 89,57%. Il 9,06% del target rimane ancora da vaccinare. Le coperture vaccinali evidenziate segnalano le fasce di età che presentano il dato dei soggetti con almeno una dose inferiore alla media regionale. Si rappresenta che il dato di eccesso di vaccinati rispetto al target ISTAT si riconduce alla distribuzione dei dati nella fascia per effetto del ricalcolo dell'età anagrafica rispetto al 2022.

Con riferimento al target 5-11 anni, i vaccinati con almeno una dose si attestano al 23,99% del target regionale. 63.576 bambini, pari al 20,21%, risultano con ciclo primario completato.

La successiva tabella evidenzia il differenziale di nuove vaccinazioni (prime dosi) effettuate tra la settimana corrente (11/01/2023 –17/01/2023) e la settimana precedente (04/01/2022 –10/01/2023).

Prime dosi per fasce di età					
Fascia	Settimana precedente	Settimana corrente		Delta	%
05-11	7	2	▼	-5	-71,43%
12-19	3	23	▲	20	666,67%
20-29	24		▼	-24	-100,00%
30-39	12	2	▼	-10	-83,33%
40-49	8	1	▼	-7	-87,50%
50-59	4	1	▼	-3	-75,00%
60-69	2	1	▼	-1	-50,00%
70-79	2	3	▲	1	50,00%
80->	3	3	▬	0	0,00%
<b>Totale</b>	<b>65</b>	<b>35</b>	<b>▼</b>	<b>-30</b>	<b>-46,15%</b>

*differenziale prime dosi erogate nella settimana corrente. Fonte Dati: Vax Center Poste*

Si registra una variazione delle prime dosi, rispetto alla settimana precedente, pari a -46,15%.

### 3. Somministrazioni per provincia di residenza

Allocare sul territorio le somministrazioni, fornisce informazioni importanti circa l'omogeneità della distribuzione dei vaccinati nelle province e nei comuni di residenza, consentendo di ottimizzare le risorse in modo da poterle focalizzare nei territori dove la vaccinazione è più lenta rispetto ad altri. La seguente Figura 4 rappresenta la distribuzione dei vaccinati per territorio provinciale di residenza. Come per le fasce di età si rappresentano i dati per il target over 12 anni e il target over 5 anni.

Target residenti vaccinati per provincia di residenza

Provincia	Target	Vaccinati con almeno una dose	%	Prima dose	% Prima	Richiami	% Richiami	Ciclo primario completo	% Ciclo primario completo	Non vaccinati	% non vaccinati	Non Immunizzati	% Non immunizzati	Vaccinati addizionali /booster
⊕ Palermo	1067632	1008141	94,43%	973744	91,21%	949116	88,90%	997583	93,44%	59491	5,57%	70049	6,56%	747.747
⊕ Agrigento	371753	347561	93,49%	332805	89,52%	330247	88,84%	344330	92,62%	24192	6,51%	27423	7,38%	254.986
⊕ Ragusa	280565	260044	92,69%	250285	89,21%	245747	87,59%	257133	91,65%	20521	7,31%	23432	8,35%	182.668
⊕ Trapani	374993	346404	92,38%	332758	88,74%	325752	86,87%	339452	90,52%	28589	7,62%	35541	9,48%	249.897
⊕ Enna	141688	128702	90,83%	123627	87,25%	121850	86,00%	128585	90,75%	12986	9,17%	13103	9,25%	92.571
⊕ Caltanissetta	225460	202535	89,83%	192948	85,58%	188099	83,43%	199204	88,35%	22925	10,17%	26256	11,65%	141.535
⊕ Siracusa	344378	308180	89,49%	302936	87,97%	289948	84,19%	302470	87,83%	36198	10,51%	41908	12,17%	209.591
⊕ Catania	948536	834686	88,00%	802126	84,56%	779960	82,23%	814909	85,91%	113850	12,00%	133627	14,09%	564.093
⊕ Messina	543553	474367	87,27%	455942	83,88%	446267	82,10%	466696	85,86%	69186	12,73%	76857	14,14%	329.588
<b>Totale</b>	<b>4298558</b>	<b>3909140</b>	<b>90,94%</b>	<b>3767171</b>	<b>87,64%</b>	<b>3676986</b>	<b>85,54%</b>	<b>3850362</b>	<b>89,57%</b>	<b>389418</b>	<b>9,06%</b>	<b>448196</b>	<b>10,43%</b>	<b>2.772.675</b>

Somministrazioni per provincia di residenza. Fonte Dati: Vax Center Poste – target over 12 anni

Target residenti vaccinati per provincia di residenza

Provincia	Target	Vaccinati con almeno una dose	%	Prima dose	% Prima	Richiami	% Richiami	Ciclo primario completo	% Ciclo primario completo	Non vaccinati	% non vaccinati	Non Immunizzati	% Non immunizzati	Vaccinati addizionali /booster
⊕ Palermo	1148311	1035935	90,21%	1001514	87,22%	972650	84,70%	1021544	88,96%	112376	9,79%	126767	11,04%	748.006
⊕ Agrigento	396705	355879	89,71%	341117	85,99%	337543	85,09%	351779	88,68%	40826	10,29%	44926	11,32%	255.020
⊕ Trapani	399470	354389	88,71%	340739	85,30%	332323	83,19%	346179	86,66%	45081	11,29%	53291	13,34%	249.928
⊕ Ragusa	301459	265730	88,15%	255968	84,91%	250472	83,09%	261979	86,90%	35729	11,85%	39480	13,10%	182.689
⊕ Enna	150534	130476	86,68%	125401	83,30%	123324	81,92%	130127	86,44%	20058	13,32%	20407	13,56%	92.592
⊕ Caltanissetta	241227	205478	85,18%	195887	81,20%	190385	78,92%	201604	83,57%	35749	14,82%	39623	16,43%	141.548
⊕ Siracusa	368699	313227	84,95%	307979	83,53%	294119	79,77%	306695	83,18%	55472	15,05%	62004	16,82%	209.623
⊕ Messina	578268	479615	82,94%	461185	79,75%	450809	77,96%	471330	81,51%	98653	17,06%	106938	18,49%	329.614
⊕ Catania	1022114	843859	82,56%	811282	79,37%	787663	77,06%	822701	80,49%	178255	17,44%	199413	19,51%	564.164
<b>Totale</b>	<b>4606787</b>	<b>3983098</b>	<b>86,46%</b>	<b>3841072</b>	<b>83,38%</b>	<b>3739288</b>	<b>81,17%</b>	<b>3913938</b>	<b>84,96%</b>	<b>623689</b>	<b>13,54%</b>	<b>692849</b>	<b>15,04%</b>	<b>2.773.183</b>

Somministrazioni per provincia di residenza. Fonte Dati: Vax Center Poste – target over 5 anni

Le coperture vaccinali evidenziate segnalano le province che presentano il dato dei soggetti con almeno una dose inferiore alla media regionale.

## Conclusioni

Nella settimana di riferimento si assiste ad un decremento delle nuove infezioni, in linea con la tendenza nel territorio nazionale. L'incidenza di nuovi soggetti positivi riportati ai sistemi di rilevazione dei test antigenici o molecolari, e diagnosticati nel periodo, è pari a 7585 (-33.1%), con un valore cumulativo di 158/100000 ab.

Il tasso di nuovi positivi riportati più elevato rispetto alla media regionale si è registrato nelle province di Palermo (187/100000 ab), Agrigento (175/100000 ab) e Siracusa (171/100000 ab).

Le fasce d'età maggiormente a rischio risultano quelle tra gli 80 e gli 89 anni (259/100000 ab), tra i 70 e i 79 anni (233/100000 ab), e negli over 90 (224/100000 ab).

Le nuove ospedalizzazioni sono in lieve diminuzione, sebbene la diffusione dei contagi progressivi si rifletta ancora su una prevalenza di soggetti ospedalizzati con positività concomitante da Covid. Più di metà dei pazienti in ospedale nella settimana di riferimento risultano al sistema non vaccinati.

Si conferma pertanto una situazione epidemica acuta nella settimana di monitoraggio trascorsa, con una incidenza ancora elevata ma ospedalizzazione in proporzione più contenuta.

L'epidemia rimane in una fase delicata con un livello ancora significativo di diffusione virale con una ricaduta sulle nuove ospedalizzazioni ma proporzioni di casi ospedalizzati molto più contenuta rispetto ai periodi precedenti, in parte spiegata anche dal riscontro occasionale di positività concomitante al ricovero.

Alla luce della elevata incidenza e della ormai quasi completa presenza delle varianti Omicron di SARS-CoV-2, è necessario il rispetto delle misure comportamentali individuali e collettive, ed in particolare distanziamento interpersonale, uso della mascherina quando richiesto, aereazione dei locali, igiene delle mani e riducendo le occasioni di contatto ed evitando in particolare situazioni di assembramento.

Una più elevata copertura vaccinale, in tutte le fasce di età, soprattutto quella 5-11 anni, il completamento dei cicli di vaccinazione ed il mantenimento di una elevata risposta immunitaria attraverso le dosi booster, nei soggetti che hanno superato i 120 gg dalla ultima dose, rappresentano strumenti necessari a mitigare l'impatto soprattutto in termini di casi gravi dell'epidemia.

Nel target 5-11 anni, i vaccinati con almeno una dose si attestano al 23,99% del target regionale. 63.576 bambini, pari al 20,63%, risultano con ciclo primario completato. Nel target over 12 anni, i vaccinati con almeno una dose si attestano al 90,94% del target regionale il ciclo primario si attestano al 89,57%. Per lo stesso target, il 9,06% del target rimane ancora da vaccinare.

Sono ancora, 1.057.593 i cittadini che, maturato il diritto di ricevere la terza dose, non hanno effettuato la stessa. Nello specifico, i vaccinati con dose aggiuntiva/booster sono 2.772.675 pari al 72,39% degli aventi diritto.

Con circolare prot. 32264 del 11/07/2022 è stata avviata, a far dal 13/07/2022, la vaccinazione in seconda dose di richiamo (seconda booster, c.d. quarta dose) a tutte le persone di età uguale o maggiore di 60 anni e alle persone ad elevata fragilità over 12 anni, purché sia trascorso un intervallo minimo di almeno 120 giorni dalla prima dose di richiamo o dall'ultima infezione successiva al richiamo (data del test diagnostico positivo).

Con circolare del Ministero della Salute, nro 38309 del 07/09/2022, che ha autorizzato la somministrazione della dose booster, con i vaccini m-RNA bivalenti Original/Omicron BA.1, agli over 60, alle persone di elevata fragilità e alle fasce di età over 12 anni in attesa della prima dose booster includendo anche operatori sanitari, operatori e ospiti delle strutture residenziali per anziani e donne in gravidanza.

Con la circolare 40319 del 23/09/2022 il Ministero della Salute ha autorizzato l'utilizzo dei vaccini m-RNA per la variante Original/Omicron BA.4-5. ed ha consentito la somministrazione della seconda dose booster, su richiesta dell'interessato, a tutti i soggetti over 12 anni dei vaccini m-RNA, aggiornati alle varianti BA.1 e BA.4-5, che abbiano ricevuto la prima dose di richiamo da almeno 120 gg.

Si specifica che, dal 01/03/2022, sono state effettuate complessivamente, per i residenti in regione Sicilia, 232.209 somministrazioni di quarta dose di cui 204.912 a soggetti over 60.

Con la circolare 40319 del 23/09/2022 il Ministero della Salute ha autorizzato l'utilizzo dei vaccini m-RNA per la variante Original/Omicron BA.4-5 in quinta dose ai soggetti con marcata compromissione della risposta immunitaria. Con successiva circolare 43189 del 17/10/2022 il Ministero della Salute ha autorizzato la somministrazione della quinta dose, con vaccino bivalente, alle persone over 80, agli ospiti in RSA e alle persone over 60 con fragilità. Le quinte dosi somministrate risultano complessivamente 7.779.

## NOTA METODOLOGICA

Di seguito la nota di chiarimento del Dipartimento regionale per le attività sanitarie e osservatorio epidemiologico sulle modalità di comunicazione relative alla data effettiva dei decessi nel Bollettino giornaliero.

Il Ministero della Salute nella predisposizione dei flussi aggregati richiede che i dati relativi ai casi e ai decessi vengano computati per data di comunicazione, cioè entro il giorno successivo a quello in cui l'evento viene accertato dal territorio. Nella pratica tuttavia può trattarsi di eventi che si sono verificati anche in un lasso di tempo precedente rispetto a quello in cui avviene la segnalazione.

La maggior parte delle regioni riporta quotidianamente i decessi segnalati dai territori senza specificare la data in cui si sono effettivamente verificati. La Sicilia nel voler assicurare massima trasparenza e completezza d'informazione indica, nel Bollettino giornaliero, anche la data effettiva dell'evento.

La tempistica con cui i decessi vengono comunicati dal territorio, infatti, è diversa nel caso in cui l'evento si verifichi in ambiente ospedaliero, e quindi con immediato accertamento, piuttosto che a domicilio. In quest'ultimo caso può verificarsi una maggiore latenza nella comunicazione in quanto, ad esempio, è necessario che le Asp ricevano la scheda Istat che conferma la causa di morte.

Il Dasoe nelle scorse settimane ha richiesto un parere al Ministero della Salute in merito alla linea espositiva da seguire, se cioè debba uniformarsi alle altre regioni e non indicare più la data effettiva del decesso oppure proseguire con il criterio fin qui adottato.

In attesa dell'esito delle valutazioni del Ministero della Salute, il Dipartimento consiglia di specificare nel Bollettino giornaliero le date di accadimento dei decessi soltanto quando vi sia un numero significativo di decessi attribuibili a periodi passati oltre un certo lasso di tempo. Se dovessero insorgere particolari criticità queste saranno attenzionate dal Dasoe per accertare eventuali responsabilità.

Allo stesso modo possono essere individuati interventi volti a migliorare la comunicazione tra Asp e anagrafi comunali per ridurre ritardi nella comunicazione dei decessi.

Ricordiamo infine che il sistema di sorveglianza ISS è lo strumento atto a porre in essere anche il monitoraggio dell'effettivo accadimento della data dell'evento.

Si informa che dalla data del 06/01/2022 per la definizione di caso vengono presi in considerazione anche i positivi al test antigenico come da circolare n° 474 del 05/01/2022.