



Dipartimento Attività Sanitarie e
Osservatorio Epidemiologico
Dirigente Generale

Sorveglianza dell'epidemia COVID-19 in Sicilia

**Bollettino settimanale n° 86 del
24/05/2023:
Dati Epidemiologici e Vaccinali**

*Servizio 9
“Sorveglianza ed epidemiologia valutativa”*

*Servizio 4
“Igiene Pubblica”*

Task Force Vaccini Regionale

Premessa

Si riporta di seguito l'aggiornamento settimanale di alcuni indicatori riguardanti l'epidemia Covid-19 sul territorio regionale al 24/05/2023, l'andamento temporale e l'analisi geografica.

I dati sono tratti dal sistema di sorveglianza integrato ISS e dai sistemi regionali di rilevazione tamponi Qualità Sicilia e Sirges, estratti il 24/05/2023 alle ore 07:30 e si riferiscono alla settimana 15/05/2023 – 21/05/2023.

I dati dei tamponi presenti nei sistemi regionali, da cui vengono ricavati i nuovi positivi, vengono elaborati per data di notifica.

Attraverso il sistema di sorveglianza nazionale integrato di ISS sono rilevati su record individuale, oltre che l'andamento dei casi, tutte le principali informazioni utili dal punto di vista di sanità pubblica.

I dati raccolti sono in continua fase di consolidamento e, pertanto alcune informazioni potrebbero essere suscettibili di aggiornamento. In particolare, potrebbe verificarsi una latenza tra i momenti delle rilevazioni dei dati e la segnalazione sulle piattaforme dedicate. Il report descrive, con grafici, mappe e tabelle la diffusione, nel tempo e nello spazio, dell'epidemia di COVID-19 in Sicilia e la campagna vaccinale.

PARTE 1: CONTESTO EPIDEMIOLOGICO

1. Andamento curva epidemica

La curva epidemica in Sicilia ha fatto osservare nel 2022 alcuni picchi nei mesi di gennaio e di marzo. Tale andamento è stato regolarmente condizionato dagli interventi di mitigazione e dalle misure di sanità pubblica di comunità, periodicamente introdotti a livello regionale.

Di seguito viene presentata l'evoluzione dell'epidemia, su base settimanale degli ultimi 3 mesi.

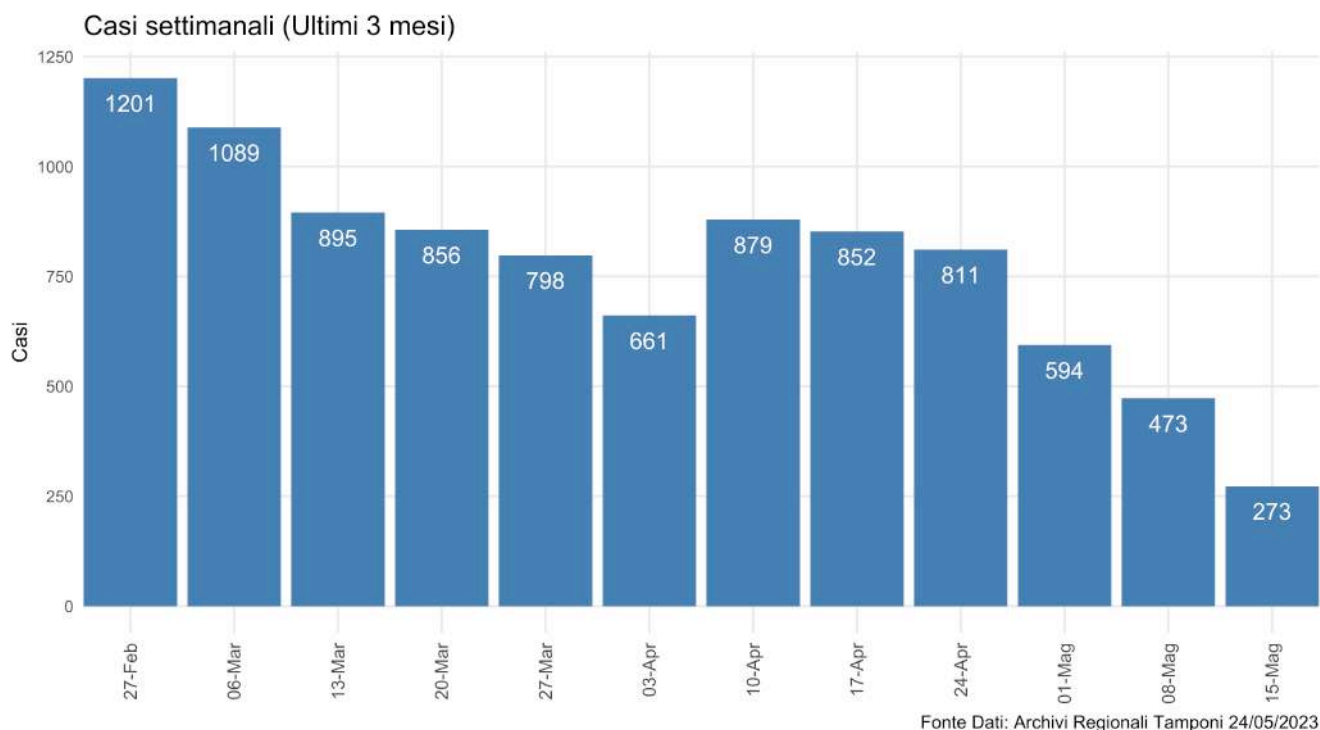


Figura 1: Nuovi contagi in Sicilia.

Dal grafico si evidenzia un netto trend in diminuzione dei nuovi casi negli ultimi 3 mesi. Nella settimana di riferimento sono stati riportati ai sistemi regionali di raccolta tamponi 273 nuovi positivi. Di seguito il dettaglio per province.

2. Andamento nuovi casi ultimi 7 giorni sul territorio

L'andamento di nuovi casi in Sicilia, riportati ad oggi ai sistemi regionali di raccolta tamponi, negli ultimi 7 giorni rivelano una incidenza di 5.69 casi per 100.000 abitanti. Di seguito la tabella riepilogativa per provincia con un massimo di 10.64 casi per 100.000 abitanti in provincia di Trapani.

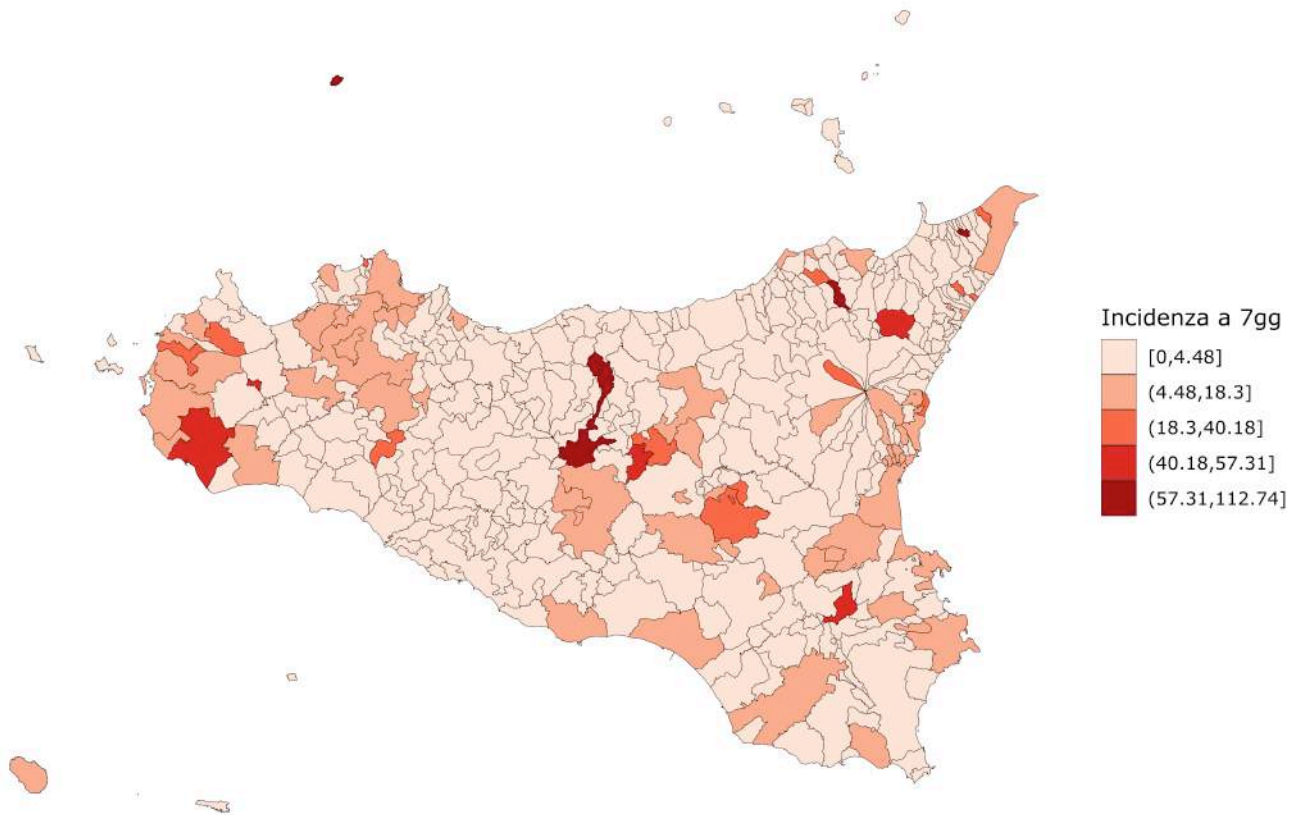
Tabella 1: Andamento nuovi casi ultimi 7 giorni sul territorio

Provincia	Nuovi Positivi (15 – 21 Maggio)	Incidenza per 100.000 ab (15 – 21 Maggio)	Nuovi Positivi (08 – 14 Maggio)	Incidenza per 100.000 ab (08 – 14 Maggio)	Differenza	Differenza %
AG	3	0,73	24	5,82	-21	-87.5%
CL	13	5,23	22	8,85	-9	-40.91%
CT	66	6,16	109	10,17	-43	-39.45%
EN	10	6,46	16	10,34	-6	-37.5%
ME	30	5,01	57	9,52	-27	-47.37%
PA	80	6,66	148	12,32	-68	-45.95%
RG	13	4,10	25	7,88	-12	-48%
SR	14	3,65	42	10,94	-28	-66.67%
TP	44	10,64	30	7,25	14	46.67%
Sicilia	273	5,69	473	9,85	-200	-42.28%

Fonte dati: Qualità Sicilia e Sirges

Mappa comunale incidenza ultimi 7 giorni

Nella mappa sono mostrate le incidenze dei comuni con valori superiori a 250 casi per 100.000 abitanti



Fonte Dati Qualità Sicilia e Sirges 24/05/2023

Figura 2: Incidenza comuni ultimi 7 gg per 100.000 ab

Distribuzione per età dei nuovi casi

Nella settimana di riferimento le fasce d'età maggiormente colpite sono state quelle over 70 anni.

Tabella 2: Riepilogo Incidenza per fasce d'età nella settimana del 15/05/2023

Età	Casi	Incidenza
0 - 2	6	5,30
6 - 10	1	0,45
11 - 13	2	1,40
14 - 18	6	2,40
19 - 24	4	1,29
25 - 44	45	3,94
45 - 59	41	3,78
60 - 69	51	8,24
70 - 79	55	11,62
80 - 89	48	18,04
90+	14	24,84
Totale	273	5,69

Fonte dati: Qualità Sicilia e Sirges

3. Ospedalizzazioni

Il grafico seguente mostra l'andamento nella nostra regione del numero di nuove ammissioni in ospedale per settimana degli ultimi 3 mesi. Le nuove ospedalizzazioni hanno seguito la curva epidemica dei contagi, raggiungendo, nelle prime settimane di gennaio i valori più alto degli ultimi 3 mesi. Nelle ultime settimane si osserva una fase di decremento dei ricoveri. Nella settimana corrente si registrano 27 nuovi ricoverati.

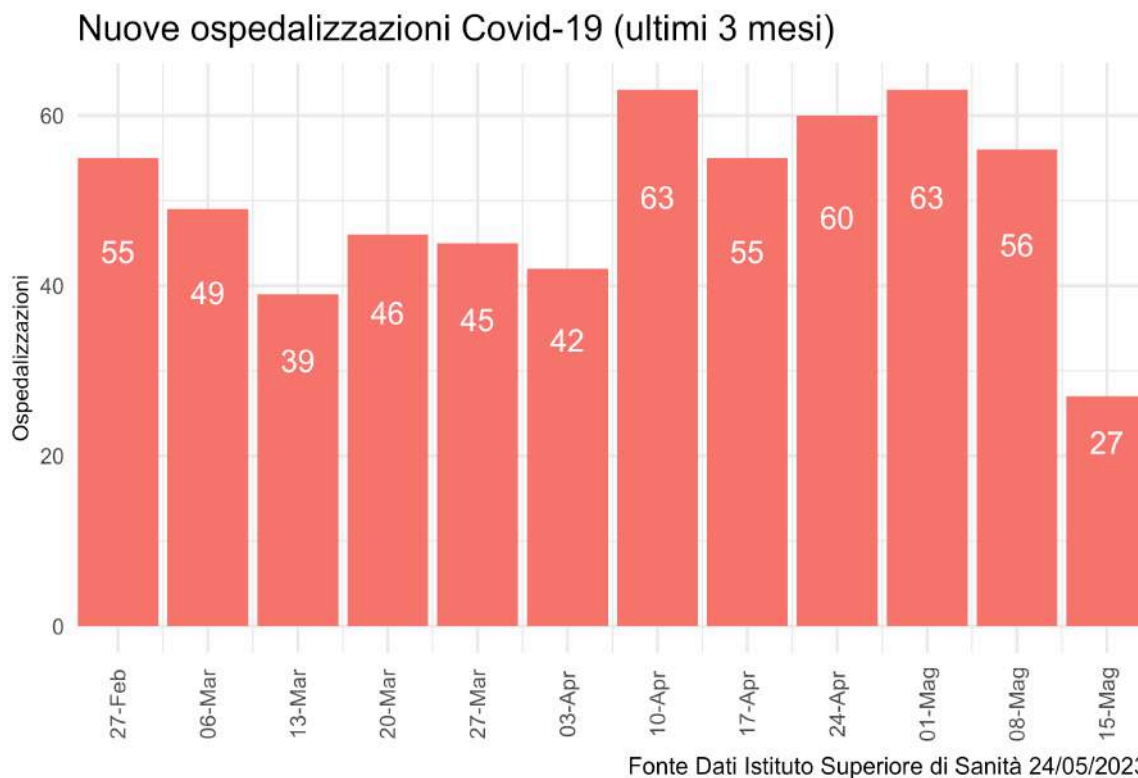


Figura 3: Numero di nuovi ospedalizzati settimanali.

La tabella seguente invece riporta il numero assoluto e la percentuale di persone vaccinate di casi ospedalizzati e ricoverati in terapia intensiva per stato vaccinale.

Tabella 3: Dettaglio attuali ospedalizzati e status vaccinale

Reparto	Ciclo Completo	Ciclo Non Completo	Non Vaccinato	Totale
Area Medica	73 (12.0%)	26 (4.3%)	508 (83.7%)	607 (100.0%)
Terapia Intensiva	3 (8.3%)	1 (2.8%)	32 (88.9%)	36 (100.0%)
Totale	76 (11.8%)	27 (4.2%)	540 (84.0%)	643 (100.0%)

Fonte dati: Istituto Superiore di Sanità

Di seguito la prevalenza dei pazienti attualmente ricoverati e la proporzione degli stessi rispetto ai pazienti attualmente positivi (non ancora guariti).

Tabella 4: Dettaglio ospedalizzazioni e attuali positivi

Provincia	Terapia Intensiva	Rapporto Ospedalizzati Terapia Intensiva su Attuali Positivi	Ricoverati Area Medica	Rapporto Ospedalizzati Area Medica su Attuali Positivi	Totale Ospedalizzati	Rapporto Ospedalizzati su Attuali Positivi	Nuovi Ricoveri ultima settimana	Nuovi Ricoveri per 100.000 ab
AG	0	0%	12	3.45%	12	3.45%		
CL	0	0%	27	0.94%	27	0.94%	1	0,40
CT	6	0.02%	99	0.32%	105	0.34%	14	1,31
EN	0	0%	19	5.09%	19	5.09%	1	0,65
ME	16	1.37%	176	15.09%	192	16.47%	1	0,17
PA	11	0.22%	190	3.73%	201	3.94%		
RG	1	0.17%	17	2.82%	18	2.99%		
SR	1	0.1%	38	3.62%	39	3.71%		
TP	1	0.01%	29	0.25%	30	0.26%	10	2,42
Sicilia	36	0.07%	607	1.12%	643	1.19%	27	0,56

Fonte dati: Istituto Superiore di Sanità

La proporzione di ospedalizzati è stata di 1.19% degli attuali positivi di cui 0.07% in terapia intensiva. Come anticipato in premessa, i dati sono in continuo consolidamento e pertanto non coincidenti con altre fonti di rilevazione.

Si precisa che i casi nelle tabelle precedenti sono riportati per provincia di domicilio/residenza e non per struttura di erogazione.

Si conferma la diminuzione del numero di pazienti attualmente ricoverati e della conseguente occupazione di posti letto in area medica e terapia rispetto al mese precedente.

4. Decessi

Da inizio epidemia si rileva un tasso di letalità di 0.69% rispetto al numero totale di casi (media nazionale: 0.74%). Appare evidente l'incremento di tale indicatore in relazione alle fasce d'età con interessamento prevalente di quelle più avanzate.

Tabella 5: Dettaglio decessi per età da inizio epidemia

Età	Deceduti	Letalità
50 - 59	658	0.23%
60 - 69	1624	0.74%
70 - 79	3417	2.28%
80 - 89	4850	6.07%
90+	2065	11.19%
< 50	286	0.03%
Totale	12900	0.69%

Fonte dati: Istituto Superiore di Sanità

PARTE 2: CAMPAGNA VACCINALE

L'analisi di seguito descritta, rappresenta una fotografia dell'attività vaccinale anti-covid19 svolta sul territorio della Regione Siciliana, dalla data del 27/12/2020 al 23/05/2023.

Detta analisi evidenzia l'andamento della campagna vaccinale in riferimento alle dosi somministrate/die e alla tipologia di vaccini utilizzati, nonché il numero di dosi complessivamente somministrate delle diverse tipologie dei vaccini.

Permette, inoltre, di analizzare la copertura vaccinale dei cittadini aventi diritto, sia per fasce di età che relativamente alle somministrazioni effettuate per provincia di residenza.

La popolazione dei residenti è stata aggiornata con i dati Istat 2023 estratti in data 30/04/2023.

1. Dosi somministrate

In Sicilia, alla data del 23/05/2023 sono state somministrate 10.735.618 dosi di cui 3.973.829 prime dosi (37,02%) e 3.791.969 seconde dosi (35,32%). In data 20/09/2021 è iniziata la somministrazione delle dosi addizionali rivolte ai soggetti immunocompromessi e, a seguire, la somministrazione della dose booster ai soggetti appartenenti ai target indicati nella Circolare Ministeriale n. 43604/2021 e successive. Con circolare 1398 del 13/01/2022, Il Ministero della salute ha autorizzato, su base volontaria, la terza dose anche ai bambini fascia 05-11 raccomandandola, particolarmente, ai bambini che presentino condizioni di fragilità tali da esporli allo sviluppo di forme più severe di infezione da SARS-CoV-2.

Le terze dosi somministrate sono 2.712.217 (25,26% delle somministrazioni complessive) di cui 2.683.760 somministrate a residenti della regione.

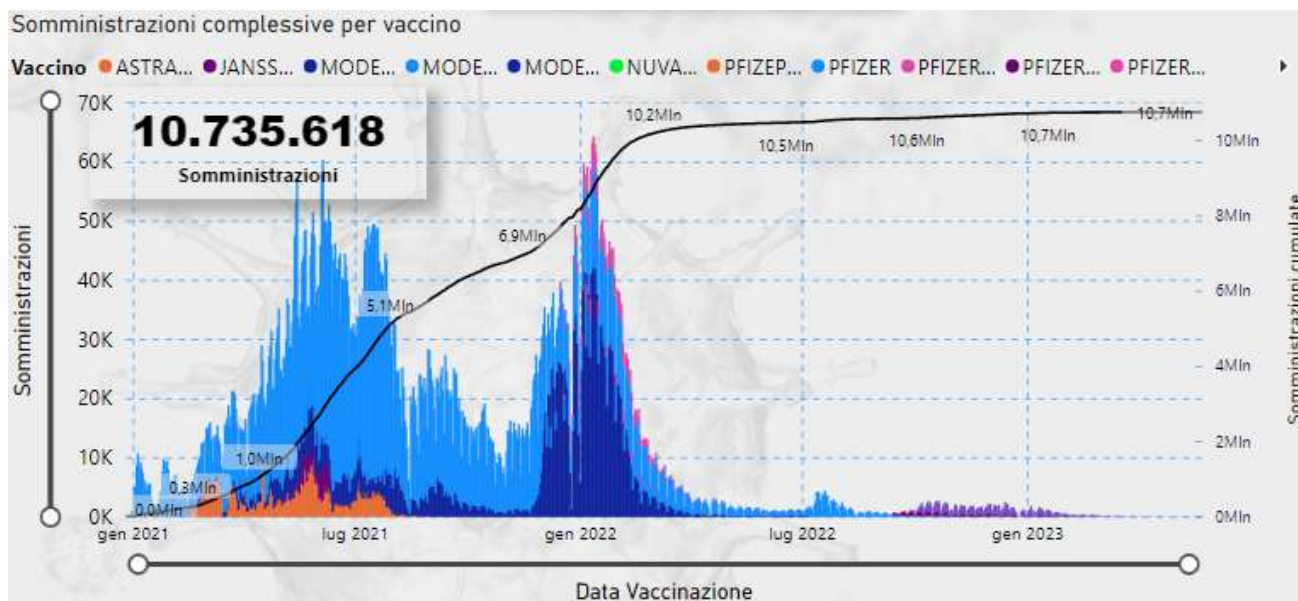
Con circolare prot. 32264 del 11/07/2022 è stata avviata, dal 13/07/2022, la vaccinazione in seconda dose di richiamo (seconda booster, c.d. quarta dose) a tutte le persone di età uguale o maggiore di 60 anni e alle persone ad elevata fragilità over 12 anni, purché sia trascorso un intervallo minimo di almeno 120 giorni dalla prima dose di richiamo o dall'ultima infezione successiva al richiamo (data del test diagnostico positivo). Con la circolare 40319 del 23/09/2022 il Ministero della Salute ha autorizzato l'utilizzo dei vaccini m-RNA per la variante Original/Omicron BA.4-5 su tutti i soggetti over 12 anni, su base volontaria.

Le quarte dosi somministrate complessivamente (residenti e non residenti) sono state 246.981 di cui 82.252 somministrate a over 80 residenti in Sicilia.

Con successiva circolare 43189 del 17/10/2022 il Ministero della Salute ha autorizzato la somministrazione della quinta dose, con vaccino bivalente, alle persone over 80, agli ospiti in RSA e alle persone over 60 con fragilità.

Le quinte dosi somministrate risultano complessivamente 10.622

Nella successiva figura si riporta la progressione temporale e il trend giornaliero delle dosi complessivamente somministrate.



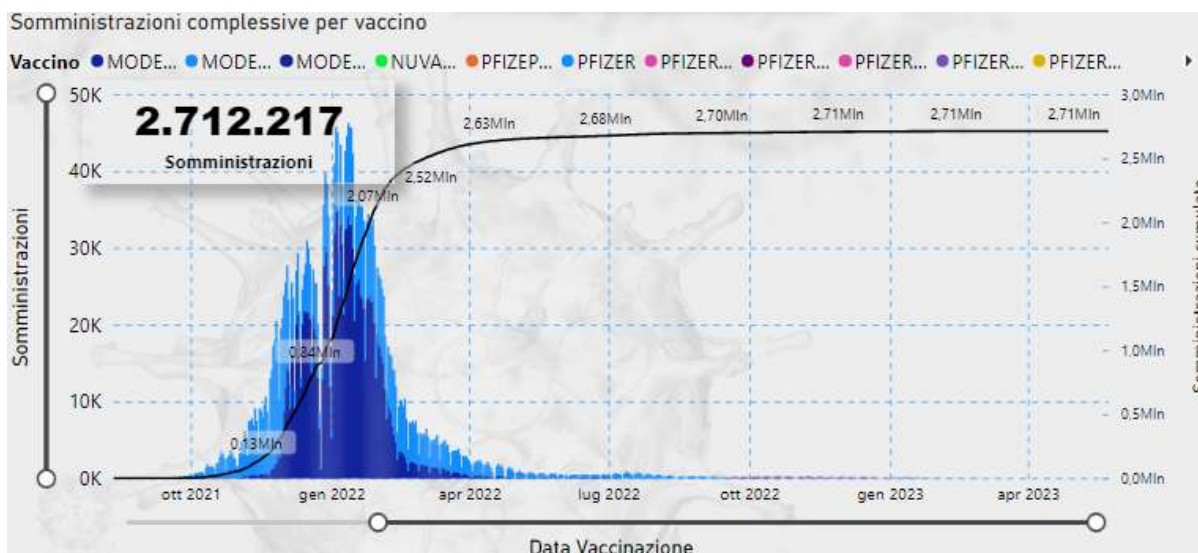
Progressione temporale dosi somministrate – Fonte: Vax center Poste

Dose	1		2		3		4		5		Totale	
Vaccino	Somm.	%	Somm.	%	Somm.	%	Somm.	%	Somm.	%	Somm.	%
ASTRAZENECA	320.037	2,98%	278.143	2,59%							598.180	5,57%
JANSSEN	104.489	0,97%	1	0,00%							104.490	0,97%
MODERNA	590.924	5,50%	629.812	5,87%	1.554.424	14,48%	6.062	0,06%	10	0,00%	2.781.232	25,91%
MODERNAPLUS50	2	0,00%	12	0,00%	213	0,00%	2.171	0,02%	37	0,00%	2.435	0,02%
MODERNAPLUSBA45			4	0,00%	55	0,00%	616	0,01%	207	0,00%	882	0,01%
NUVAXOVID	1.420	0,01%	1.074	0,01%	1	0,00%					2.495	0,02%
PFIZEPLUSBA455MG					2	0,00%					2	0,00%
PFIZER	2.863.637	26,67%	2.803.585	26,11%	1.144.717	10,66%	102.754	0,96%	66	0,00%	6.914.759	64,41%
PFIZER PED.	93.313	0,87%	78.780	0,73%	7	0,00%					172.100	1,60%
PFIZERPLUS10	3	0,00%	187	0,00%	4.577	0,04%	42.281	0,39%	1.909	0,02%	48.957	0,46%
PFIZERPLUS195	1	0,00%	7	0,00%	221	0,00%	2.527	0,02%	92	0,00%	2.848	0,03%
PFIZERPLUSBA4510	3	0,00%	364	0,00%	7.946	0,07%	89.881	0,84%	8.267	0,08%	106.461	0,99%
PFIZERPLUSBA45195					54	0,00%	689	0,01%	34	0,00%	777	0,01%
Totale	3.973.829	37,02%	3.791.969	35,32%	2.712.217	25,26%	246.981	2,30%	10.622	0,10%	10.735.618	100,00%

Tabella 1 - Dosi somministrate per dose e tipologia di vaccino. Fonte dati: Vax Center Poste

Di seguito si riporta il trend giornaliero delle somministrazioni registrate con dicitura “dose numero tre” dalla data di inizio (20/09/2021).

Trend giornaliero delle somministrazioni in terza dose



Fonte Dati: Vax Center Poste

Per vaccinati con dose aggiuntiva/booster si intende: i soggetti vaccinati in monodose per pregressa infezione che hanno ricevuto la seconda dose, i soggetti vaccinati con Janssen che hanno ricevuto la seconda dose, i soggetti che hanno ricevuto la terza dose a seguito del regolare completamento del ciclo primario con due dosi. Complessivamente i vaccinati con dose aggiuntiva/booster, residenti nella regione Sicilia, sono 2.774.258 (71,22% della platea che può ricevere la terza dose).

riepilogo dei residenti vaccinati con dose aggiuntiva/booster

Fascia età	05-11			12-17			18-59			Over 60			Totale		
Prov. residenza	Target Terze Dosi	Vaccinati terze dosi	%	Target Terze Dosi	Vaccinati terze dosi	%	Target Terze Dosi	Vaccinati terze dosi	%	Target Terze Dosi	Vaccinati terze dosi	%	Target Terze Dosi	Vaccinati terze dosi	%
▣ Agrigento	6.893	30	0,44%	15.819	6.908	43,67%	197.283	139.224	70,57%	128.776	108.924	84,58%	348.771	255.086	73,14%
▣ Caltanissetta	2.216	14	0,63%	8.472	3.274	38,64%	115.042	78.578	68,30%	74.243	59.732	80,45%	199.973	141.598	70,81%
▣ Catania	7.237	64	0,88%	31.645	10.670	33,72%	490.614	316.274	64,46%	294.153	237.382	80,70%	823.649	564.390	68,52%
▣ Enna	1.425	17	1,19%	5.294	2.220	41,93%	71.365	48.898	68,52%	50.030	41.494	82,94%	128.114	92.629	72,30%
▣ Messina	4.269	23	0,54%	16.292	5.184	31,82%	262.032	172.278	65,75%	186.322	152.245	81,71%	468.915	329.730	70,32%
▣ Palermo	22.507	226	1,00%	48.821	21.288	43,60%	584.857	421.931	72,14%	358.627	304.932	85,03%	1.014.812	748.377	73,75%
▣ Ragusa	4.536	20	0,44%	11.577	4.401	38,02%	153.282	101.272	66,07%	90.550	77.052	85,09%	259.945	182.745	70,30%
▣ Siracusa	3.935	26	0,66%	12.515	4.417	35,29%	174.915	111.516	63,75%	113.831	93.727	82,34%	305.196	209.686	68,71%
▣ Trapani	6.254	29	0,46%	14.972	5.736	38,31%	193.445	134.166	69,36%	131.139	110.087	83,95%	345.810	250.018	72,30%
Totale	59.272	449	0,76%	165.407	64.098	38,75%	2.242.808	1.524.136	67,96%	1.427.670	1.185.575	83,04%	3.895.157	2.774.258	71,22%

Fonte Dati: Vax Center Poste

Si riporta di seguito la distribuzione per provincia di residenza del target dei soggetti con ciclo

primario completato che non hanno ancora maturato il periodo richiesto per accedere alla terza dose.

Target terze dosi < 120gg:

sono inclusi i soggetti vaccinati in monodose per pregressa infezione che hanno ricevuto la seconda dose, i soggetti vaccinati con janssen che hanno ricevuto la seconda dose, i soggetti che hanno ricevuto tre dosi

Prov. residenza	05-11	12-17	18-59	Over 60	Totale
⊕ Agrigento		3	4	4	11
⊕ Caltanissetta		8	38		46
⊕ Catania	1	2	11	3	17
⊕ Enna		3	5		8
⊕ Messina		1	13	2	16
⊕ Palermo	5	1	19	8	33
⊕ Ragusa		5	18	2	25
⊕ Siracusa		2	8	1	11
⊕ Trapani	1	18	25	5	49
Totale	7	43	141	25	216

Di seguito si riporta la stima della copertura vaccinale in **quarta dose**.

Il target è calcolato con riferimento ai soggetti che hanno effettuato la terza dose e ai soggetti che hanno effettuato la seconda dose su precedente monodose con periodo trascorso, dalla data di ultima vaccinazione, maggiore o uguale a 120 giorni.

I vaccinati sono i soggetti la cui somministrazione è stata identificata con il progressivo 4. Non sono conteggiati, per indisponibilità del dato, i soggetti vaccinati in terza dose su ciclo completo per pregressa infezione da Covid-19.

I residenti vaccinati complessivamente in quarta dose sono 243.904.

Fascia età	12-17			18-59			Over 60			Over 80			Totale		
Prov. residenza	Target	Vaccinati	%	Target	Vaccinati	%	Target	Vaccinati	%	Target	Vaccinati	%	Target	Vaccinati	%
⊕ Agrigento	6907	15	0,22%	139192	1.813	1,30%	79895	10.683	13,37%	29003	6.831	23,55%	254997	19.342	7,59%
⊕ Caltanissetta	3272	11	0,34%	78559	1.110	1,41%	44476	5.653	12,71%	15244	3.363	22,06%	141551	10.137	7,16%
⊕ Catania	10667	58	0,54%	316179	4.904	1,55%	180648	21.949	12,15%	56660	14.232	25,12%	564154	41.143	7,29%
⊕ Enna	2219	3	0,14%	48889	766	1,57%	30343	4.498	14,82%	11137	3.223	28,94%	92588	8.490	9,17%
⊕ Messina	5181	16	0,31%	172213	2.443	1,42%	111893	12.934	11,56%	40321	8.208	20,36%	329608	23.601	7,16%
⊕ Palermo	21277	134	0,63%	421771	12.072	2,86%	229524	43.933	19,14%	75283	25.715	34,16%	747855	81.854	10,95%
⊕ Ragusa	4398	21	0,48%	101239	1.759	1,74%	56509	8.355	14,79%	20535	5.333	25,97%	182681	15.468	8,47%
⊕ Siracusa	4416	13	0,29%	111489	1.984	1,78%	70603	11.534	16,34%	23105	6.502	28,14%	209613	20.033	9,56%
⊕ Trapani	5732	16	0,28%	134134	2.434	1,81%	79868	12.542	15,70%	30187	8.844	29,30%	249921	23.836	9,54%
Totale	64069	287	0,45%	1523664	29.285	1,92%	883759	132.081	14,95%	301475	82.251	27,28%	2772967	243.904	8,80%

Riepilogo per residenza dei vaccinati in quarta dose – fonte Vax center Poste

Con riferimento al target over 60 ad oggi maturato e che può avere accesso alla quarta dose, sono state effettuate 214.332 somministrazioni pari al 18,08%.

Fascia età Prov. residenza	Over 60			Over 80			Totale		
	Target	Vaccinati	%	Target	Vaccinati	%	Target	Vaccinati	%
⊕ Agrigento	79895	10.683	13,37%	29003	6.831	23,55%	108898	17.514	16,08%
⊕ Caltanissetta	44476	5.653	12,71%	15244	3.363	22,06%	59720	9.016	15,10%
⊕ Catania	180648	21.949	12,15%	56660	14.232	25,12%	237308	36.181	15,25%
⊕ Enna	30343	4.498	14,82%	11137	3.223	28,94%	41480	7.721	18,61%
⊕ Messina	111893	12.934	11,56%	40321	8.208	20,36%	152214	21.142	13,89%
⊕ Palermo	229524	43.933	19,14%	75283	25.715	34,16%	304807	69.648	22,85%
⊕ Ragusa	56509	8.355	14,79%	20535	5.333	25,97%	77044	13.688	17,77%
⊕ Siracusa	70603	11.534	16,34%	23105	6.502	28,14%	93708	18.036	19,25%
⊕ Trapani	79868	12.542	15,70%	30187	8.844	29,30%	110055	21.386	19,43%
Totale	883759	132.081	14,95%	301475	82.251	27,28%	1185234	214.332	18,08%

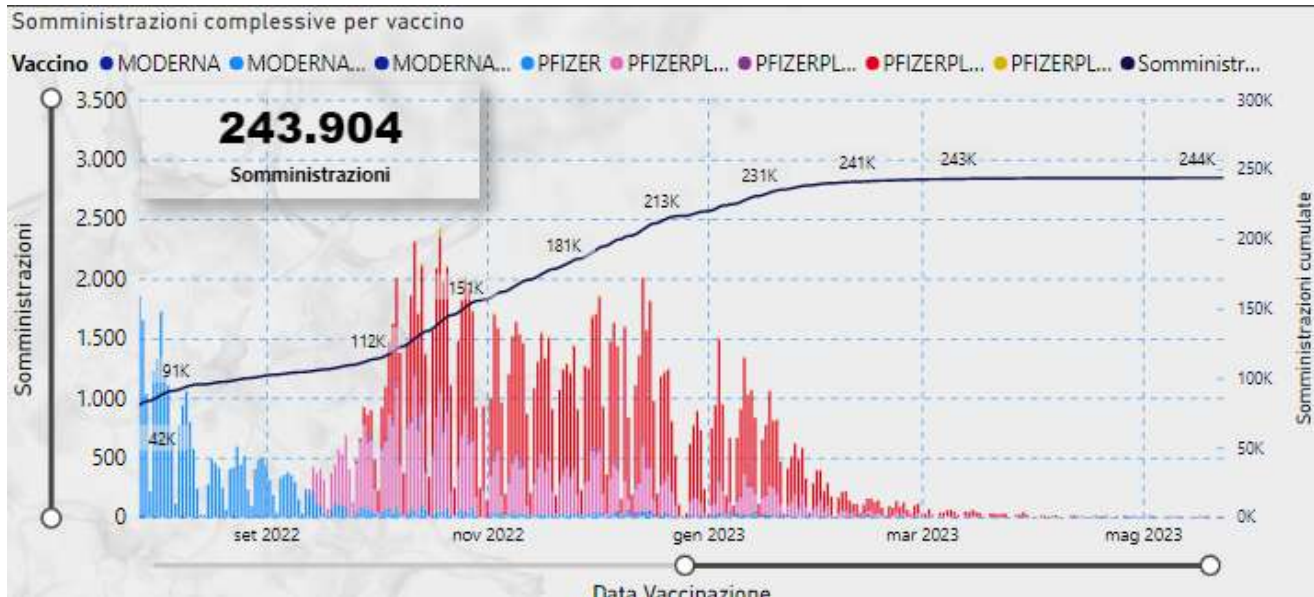
Riepilogo per residenza dei vaccinati in quarta dose target over 60 – fonte Vax center Poste

Si riporta di seguito il target over 12 che ad oggi non ha maturato il periodo di 120 giorni dalla somministrazione della terza dose o dalla somministrazione della dose su precedente monodose.

Target quarte dosi < 120gg:
no inclusi soggetti che hanno effettuato la terza dose con periodo trascorso, dalla data di ultima vaccinazione, minore di 120 giorni.

Prov. residenza	12-17	18-59	Over 60	Over 80	Totale
⊕ Trapani	4	36	26	12	78
⊕ Siracusa	1	27	28	7	63
⊕ Ragusa	3	37	14	7	61
⊕ Palermo	11	190	104	73	378
⊕ Messina	4	68	28	11	111
⊕ Enna	2	10	13	4	29
⊕ Catania	4	103	62	42	211
⊕ Caltanissetta	2	20	10	5	37
⊕ Agrigento	1	36	18	17	72
Totale	32	527	303	178	1040

Si riporta il trend giornaliero delle somministrazioni a residenti registrate con progressivo quattro.



Trend giornaliero quarte dose - fonte Vax center Poste

2. Somministrazioni per fasce di età

Di seguito si riporta la distribuzione dei vaccinati per fascia di età con il dettaglio dello stato di vaccinazione così come desumibile dal sistema informativo Poste. Si evidenzia che, dal 16/12/2021, è iniziata la vaccinazione del target 5-11 anni. Al fine di rappresentare i dati con coerenza di analisi si riportano le coperture vaccinali, per fasce di età, inerenti il target over 12 anni e, separatamente, inerenti il target over 5 anni.

Target residenti vaccinati per fascia di età

Fascia	Target	Vaccinati con almeno una dose	%	Prima dose	% Prima	Richiami	% Richiami	Ciclo primario completo	% Ciclo primario completo	Non Vaccinati	% non vaccinati	Non Immunizzati	% Non immunizzati	Vaccinati aggiuntivi /booster
12-19	395433	265989	67,27%	264895	66,99%	243617	61,61%	251417	63,58%	129444	32,73%	144016	36,42%	116.025
20-29	518838	473816	91,32%	453785	87,46%	429597	82,80%	463445	89,32%	45022	8,68%	55393	10,68%	285.765
30-39	562779	487994	86,71%	461036	81,92%	444497	78,98%	471697	83,82%	74785	13,29%	91082	16,18%	298.342
40-49	658130	567269	86,19%	542866	82,49%	529518	80,46%	562095	85,41%	90861	13,81%	96035	14,59%	384.189
50-59	736301	674069	91,55%	643815	87,44%	638754	86,75%	672510	91,34%	62232	8,45%	63791	8,66%	503.913
60-69	634380	605675	95,48%	578962	91,26%	580851	91,56%	605601	95,46%	28705	4,52%	28779	4,54%	485.806
70-79	480830	473894	98,56%	466624	97,05%	459902	95,65%	470530	97,86%	6936	1,44%	10300	2,14%	398.177
80->	321116	366295	114,07%	360900	112,39%	355220	110,62%	358043	111,50%	-45179	-14,07%	-36927	-11,50%	301.592
Totale	4307807	3914970	90,88%	3772883	87,58%	3681956	85,47%	3855338	89,50%	392837	9,12%	452469	10,50%	2.773.809

Fonte Dati: Vax Center Poste – target over 12 anni

Target residenti vaccinati per fascia di età

Fascia	Target	Vaccinati con almeno una dose	%	Prima dose	% Prima	Richiami	% Richiami	Ciclo primario completo	% Ciclo primario completo	Non Vaccinati	% non vaccinati	Non Immunizzati	% Non immunizzati	Vaccinati addizionali /booster
05-11	303619	68458	22,55%	68406	22,53%	57662	18,99%	58852	19,38%	235161	77,45%	244767	80,62%	449
12-19	395433	265989	67,27%	264895	66,99%	243617	61,61%	251417	63,58%	129444	32,73%	144016	36,42%	116.025
20-29	518838	473816	91,32%	453785	87,46%	429597	82,80%	463445	89,32%	45022	8,68%	55393	10,68%	285.765
30-39	562779	487994	86,71%	461036	81,92%	444497	78,98%	471697	83,82%	74785	13,29%	91082	16,18%	298.342
40-49	658130	567269	86,19%	542866	82,49%	529518	80,46%	562095	85,41%	90861	13,81%	96035	14,59%	384.189
50-59	736301	674069	91,55%	643815	87,44%	638754	86,75%	672510	91,34%	62232	8,45%	63791	8,66%	503.913
60-69	634380	605675	95,48%	578962	91,26%	580851	91,56%	605601	95,46%	28705	4,52%	28779	4,54%	485.806
70-79	480830	473894	98,56%	466624	97,05%	459902	95,65%	470530	97,86%	6936	1,44%	10300	2,14%	398.177
80->	321116	366295	114,07%	360900	112,39%	355220	110,62%	358043	111,50%	-45179	-14,07%	-36927	-11,50%	301.592
Totale	4611426	3983428	86,38%	3841289	83,30%	3739618	81,09%	3914190	84,88%	627998	13,62%	697236	15,12%	2.774.258

Fonte Dati: Vax Center Poste – target over 5 anni

Target: Popolazione ISTAT 2023

Vaccinati almeno una dose: ove non diversamente specificato, si intendono i soggetti, ovunque in Sicilia, vaccinati con almeno una dose.

Prima dose: numero di prime dosi somministrate.

Richiami: numero di dosi di richiamo somministrate.

% Ciclo primario completato/immunizzati: riepiloga i soggetti residenti in Sicilia, come risulta sul sistema Poste, con ciclo vaccinale concluso secondo le seguenti discriminanti:

- vaccinati con seconda dose;
- vaccinati in monodose per pregressa infezione Covid;
- vaccinati con Janssen.

Non sono inclusi negli immunizzati, per attuale indisponibilità di dati, i richiami a residenti effettuatifuori regione e i soggetti esonerati dalla seconda dose per intervenuta infezione da covid-19.

Non Vaccinati: ove non diversamente specificato, si intendono i soggetti che non hanno ancora ricevuto il vaccino.

Non Immunizzati: riepiloga i soggetti secondo la seguente formula: Vaccinati con almeno una dose - Immunizzati + Non vaccinati

Vaccinati addizionale/booster: numero di vaccinati con dose addizionale/booster. Include anche coloro che hanno concluso il ciclo primario di vaccinazione con monodose a cui è stata somministrata la dose addizionale o booster.

Con riferimento alla target over 12 anni, i vaccinati con almeno una dose si attestano al 90,88% del target regionale. I soggetti che hanno completato il ciclo primario si attestano al 89,50%. Il 9,12% del target rimane ancora da vaccinare. Le coperture vaccinali evidenziate segnalano le fasce di età che presentano il dato dei soggetti con almeno una dose inferiore alla media regionale. Si rappresenta che il dato di eccesso di vaccinati rispetto al target ISTAT si riconduce alla distribuzione dei dati nella fascia per effetto del ricalcolo dell'età anagrafica rispetto al 2022.

Con riferimento al target 5-11 anni, i vaccinati con almeno una dose si attestano al 22,55% del target regionale. 58.852 bambini, pari al 19,38%, risultano con ciclo primario completato.

Conclusioni

Nella settimana di riferimento si assiste ad un netto decremento delle nuove infezioni, in linea con la tendenza nel territorio nazionale. L'incidenza di nuovi soggetti positivi riportati ai sistemi di rilevazione dei test antigenici o molecolari, e diagnosticati nel periodo, è pari a 273 (-42.28%), con un valore cumulativo di 6/100000 ab.

Il tasso di nuovi positivi riportati più elevato rispetto alla media regionale si è registrato nelle province di Trapani (11/100000 ab), Palermo (7/100000 ab) e Enna (6/100000 ab).

Le fasce d'età maggiormente a rischio risultano quelle negli over 90 (25/100000 ab), tra gli 80 e gli 89 anni (18/100000 ab), e tra i 70 e i 79 anni (12/100000 ab).

Le nuove ospedalizzazioni sono in netta diminuzione, sebbene la diffusione dei contagi pregressi si rifletta ancora su una prevalenza di soggetti ospedalizzati con positività concomitante da Covid. Più di metà dei pazienti in ospedale nella settimana di riferimento risultano al sistema non vaccinati.

Si conferma pertanto una situazione epidemica acuta nella settimana di monitoraggio trascorsa, con una incidenza ancora elevata ma ospedalizzazione in proporzione più contenuta.

L'epidemia rimane in una fase delicata con un livello ancora significativo di diffusione virale con una ricaduta sulle nuove ospedalizzazioni ma proporzioni di casi ospedalizzati molto più contenuta rispetto ai periodi precedenti, in parte spiegata anche dal riscontro occasionale di positività concomitante al ricovero.

Alla luce della elevata incidenza e della ormai quasi completa presenza delle varianti Omicron di SARS-CoV-2, è necessario il rispetto delle misure comportamentali individuali e collettive, ed in particolare distanziamento interpersonale, uso della mascherina quando richiesto, aereazione dei locali, igiene delle mani e riducendo le occasioni di contatto ed evitando in particolare situazioni di assembramento.

Una più elevata copertura vaccinale, in tutte le fasce di età, soprattutto quella 5-11 anni, il completamento dei cicli di vaccinazione ed il mantenimento di una elevata risposta immunitaria attraverso le dosi booster, nei soggetti che hanno superato i 120 gg dalla ultima dose, rappresentano strumenti necessari a mitigare l'impatto soprattutto in termini di casi gravi dell'epidemia.

Nel target 5-11 anni, i vaccinati con almeno una dose si attestano al 22,55% del target regionale. 58.852 bambini, pari al 19,38%, risultano con ciclo primario completato.

Nel target over 12 anni, i vaccinati con almeno una dose si attestano al 90,88% del target regionale. I soggetti che hanno completato il ciclo primario si attestano al 89,50%. Per lo stesso target, il 9,12% del target rimane ancora da vaccinare.

Sono ancora, 1.120.899 i cittadini che, maturato il diritto di ricevere la terza dose, non hanno effettuato la stessa. Nello specifico, i vaccinati con dose aggiuntiva/booster sono 2.774.258 pari al 71,22% degli aventi diritto incluso il target 05-11 anni.

Si specifica che, dal 13/07/2022, sono state effettuate complessivamente, per i residenti in regione Sicilia, 243.904 somministrazioni di quarta dose di cui 214.332 a soggetti over 60.

Le quinte dosi somministrate risultano complessivamente 10.622.

Infine dalla data del 14/02/2023 è disponibile per la somministrazione delle dosi booster il vaccino VidPrevtyn Beta - Sanofi.

NOTA METODOLOGICA

Di seguito la nota di chiarimento del Dipartimento regionale per le attività sanitarie e osservatorio epidemiologico sulle modalità di comunicazione relative alla data effettiva dei decessi nel Bollettino giornaliero.

Il Ministero della Salute nella predisposizione dei flussi aggregati richiede che i dati relativi ai casi e ai decessi vengano computati per data di comunicazione, cioè entro il giorno successivo a quello in cui l'evento viene accertato dal territorio. Nella pratica tuttavia può trattarsi di eventi che si sono verificati anche in un lasso di tempo precedente rispetto a quello in cui avviene la segnalazione.

La maggior parte delle regioni riporta quotidianamente i decessi segnalati dai territori senza specificare la data in cui si sono effettivamente verificati. La Sicilia nel voler assicurare massima trasparenza e completezza d'informazione indica, nel Bollettino giornaliero, anche la data effettiva dell'evento.

La tempistica con cui i decessi vengono comunicati dal territorio, infatti, è diversa nel caso in cui l'evento si verifichi in ambiente ospedaliero, e quindi con immediato accertamento, piuttosto che a domicilio. In quest'ultimo caso può verificarsi una maggiore latenza nella comunicazione in quanto, ad esempio, è necessario che le Asp ricevano la scheda Istat che conferma la causa di morte.

Il Dasoe nelle scorse settimane ha richiesto un parere al Ministero della Salute in merito alla linea espositiva da seguire, se cioè debba uniformarsi alle altre regioni e non indicare più la data effettiva del decesso oppure proseguire con il criterio fin qui adottato.

In attesa dell'esito delle valutazioni del Ministero della Salute, il Dipartimento consiglia di specificare nel Bollettino giornaliero le date di accadimento dei decessi soltanto quando vi sia un numero significativo di decessi attribuibili a periodi passati oltre un certo lasso di tempo. Se dovessero insorgere particolari criticità queste saranno attenzionate dal Dasoe per accertare eventuali responsabilità.

Allo stesso modo possono essere individuati interventi volti a migliorare la comunicazione tra Asp e anagrafi comunali per ridurre ritardi nella comunicazione dei decessi.

Ricordiamo infine che il sistema di sorveglianza ISS è lo strumento atto a porre in essere anche il monitoraggio dell'effettivo accadimento della data dell'evento.

Si informa che dalla data del 06/01/2022 per la definizione di caso vengono presi in considerazione anche i positivi al test antigenico come da circolare n° 474 del 05/01/2022.