

REPUBBLICA ITALIANA

Regione Siciliana



ASSESSORATO DELLA SALUTE

Dipartimento per la Pianificazione Strategica

Il Responsabile della Gestione Sanitaria Accentrata

“Adozione Bilancio d’esercizio al 31 dicembre 2018 del Consolidato del Servizio sanitario regionale, ai sensi dell’art.22, comma 3, lett.c) del D.Lgs. 23 giugno 2011 n.118 e s.m.i.”.

Visto lo Statuto della Regione siciliana;

Vista la legge 23 dicembre 1978, n. 833 istitutiva del S.S.N.;

Visto il Decreto Legislativo 30 dicembre 1992, n. 502 di riordino della disciplina in materia sanitaria, emanato a norma dell’art. 2 della legge delega n. 421 del 23 dicembre 1992, e successive modifiche ed integrazioni;

Vista la Legge regionale 28 dicembre 2004, n. 17 che al comma 6 dell’art. 53 attribuisce all’Assessorato regionale al Bilancio e alle Finanze, sentito il Dipartimento regionale Fondo sanitario, l’emanazione di indirizzi contabili e linee guida per la predisposizione dei documenti contabili;

Vista la Legge Regionale 14 aprile 2009 n.5 di riordino del sistema sanitario siciliano, pubblicata sulla GURS del 17 aprile 2009, n.17;

Vista la Legge 5 maggio 2009, n. 42, che introduce il generale riordino della disciplina contabile in materia di federalismo fiscale e detta i principi contabili ai quali devono attenersi gli enti, al fine di garantire il perseguimento degli obiettivi di finanza pubblica, sulla base dei principi di armonizzazioni dei sistemi contabili e dei bilanci, nel cui contesto è stato approvato il decreto legislativo del 23 giugno 2011, n. 118;

Visto il decreto legislativo del 23 giugno 2011 n.118, pubblicato nella Gazzetta Ufficiale n.172 del 26 luglio 2011, che definisce le disposizioni in materia di armonizzazione dei sistemi contabili e degli schemi di bilancio delle Regioni, degli Enti Locali e degli organismi a norma degli articoli 1 e 2 della Legge 5 Maggio 2009, n.42 e che, tra l’altro, al Titolo II disciplina i principi generali e contabili applicati per il settore sanitario;

Richiamato in particolare il Titolo II del citato decreto, che trova applicazione nei confronti degli enti coinvolti nella gestione della spesa finanziata con le risorse destinate al Servizio Sanitario Nazionale e disciplina le modalità di redazione e di consolidamento dei bilanci dei predetti enti,

nonché detta i principi contabili cui devono attenersi gli stessi per l'attuazione delle disposizioni ivi contenute;

Considerato che, ai sensi dell'art.21 del D.lgs n.118/2011, sono stati accesi conti di tesoreria specifici intestati alla sanità, ai fini della tracciabilità dei flussi finanziari;

Preso atto che sulla base dell'art. 22, comma 2 del D. Lgs. 118/2011, le Regioni individuano nella propria struttura organizzativa, uno specifico centro di responsabilità, ovvero la GSA presso la regione, deputato all'implementazione ed alla tenuta di una contabilità di tipo economico-patrimoniale atta a rilevare, in maniera sistematica e continuativa, i rapporti economici, patrimoniali e finanziari intercorrenti fra la singola regione e lo Stato, le altre regioni, le aziende sanitarie, gli altri enti pubblici ed i terzi vari, inerenti le operazioni finanziate con risorse destinate ai rispettivi servizi sanitari regionali.;

Preso atto, altresì, che ai sensi dell'art. 22, comma 3, lettera c) del D.Lgs. n.118/2011, al Responsabile della GSA è attribuita la redazione del bilancio di esercizio consolidato del SSR mediante il consolidamento dei conti della GSA e dei conti delle Aziende sanitarie regionali, secondo le modalità definite nell'art. 32 del D.Lgs. n. 118/2011. In sede di consolidamento, il Responsabile della GSA deve inoltre garantire la coerenza del bilancio di esercizio consolidato con le risultanze dei modelli ministeriali CE ed SP di cui al Decreto del Ministero della Salute del 15 giugno 2012, individuati con il codice "999". In sede di consolidamento, infine, il Responsabile della GSA ed il Responsabile della predisposizione del Bilancio regionale, assicurano l'integrale raccordo e riconciliazione tra le poste iscritte in termini di contabilità economico-patrimoniale e quelle iscritte in termini di contabilità finanziaria;

Richiamato l'art. 26 del D. Lgs. 118/2011, il quale stabilisce che il bilancio di esercizio è redatto con riferimento all'anno solare e che esso si compone dello stato patrimoniale, del conto economico, del rendiconto finanziario e della nota integrativa ed è corredato da una relazione sulla gestione sottoscritta dal Responsabile della gestione sanitaria accentrata;

Richiamato l'art. 28 del D. Lgs. 118/2011, il quale stabilisce che: "*per la redazione del bilancio d'esercizio gli enti di cui alle lettere b), punto i), c), e d) del comma 2 dell'art.19 devono applicare gli articoli dal 2423 al 2428 del codice civile, fatto salvo quanto diversamente disposto nel presente titolo*";

Vista la deliberazione di Giunta n. 11 del 12 gennaio 2012: "Decreto Legislativo 23 giugno 2011, n.118 – artt. 25 e 32 – Applicazione" con la quale sono stati approvati in fase di prima applicazione il crono-programma e l'organigramma individuati a livello regionale per far fronte a tutti gli adempimenti derivanti dall'applicazione del titolo II del D.Lgs. 118/2011;

Visto il Decreto del Ministero della Salute 15 giugno 2012, ad oggetto "Nuovi modelli di rilevazione economica «Conto Economico» (CE) e «Stato Patrimoniale» (SP) delle Aziende del Servizio Sanitario nazionale", pubblicato nella Gazzetta Ufficiale 10 luglio 2012, serie generale n. 159;

Visto il Decreto del Ministero della Salute, adottato di concerto con il Ministro dell'economia e delle finanze, del 17 settembre 2012, recante "disposizioni in materia di certificabilità dei bilanci degli enti del Servizio sanitario nazionale" pubblicato per sunto nella Gazzetta Ufficiale 11 ottobre 2012, serie generale n. 238;

Visto il Decreto Interdipartimentale n. 2852 del 28 dicembre 2012 a firma congiunta del Dirigente Generale del Dipartimento per la Pianificazione Strategica dell'Assessorato regionale della Salute e del Dirigente Generale del Dipartimento Bilancio e Tesoro dell'Assessorato dell'Economia con il quale è stato approvato il Nuovo Piano dei Conti della Contabilità Generale delle Aziende Sanitarie della regione Siciliana, di seguito "PdC Regionale", con effetto dall' 01/01/2013;

Visto il Decreto del Ministero della Salute 1° Marzo 2013 recante "Definizione dei Percorsi Attuativi della Certificabilità", pubblicato dalla Gazzetta Ufficiale 26 marzo 2013, serie generale n. 72;

Visto il Decreto del Ministro della Salute del 20 marzo 2013, pubblicato nella Gazzetta Ufficiale n.88 del 15 aprile 2013, con il quale sono stati modificati gli Schemi dello Stato Patrimoniale, del Conto Economico e della Nota Integrativa delle Aziende del Servizio Sanitario Nazionale;

Visto il comma 12 dell'articolo 47 della legge regionale 28 gennaio 2014, n.5 in base al quale sono recepite, a decorrere dall'1 gennaio 2014, nell'ordinamento contabile regionale della Regione Siciliana le disposizioni contenute nel Titolo II del decreto legislativo 23 giugno 2011, n.118 e s.m.i.;

Visto il Decreto del Dirigente Generale del Dipartimento Pianificazione Strategica del 17 febbraio 2014, n. 109, con il quale a seguito del DM del 20/03/2013 sono state apportate modifiche al Piano dei Conti regionale già adottato con il precedente DDI n.2852 del 28/12/2012 e sono stati introdotti i nuovi schemi di bilancio dello Stato Patrimoniale, Conto Economico e Nota Integrativa;

Visto l'art. 68 della legge regionale 12/08/2014, n. 21 e s.m.i.;

Visto il Decreto del Dirigente Generale del Dipartimento Pianificazione Strategica del 10 marzo 2015, n. 410 di "Approvazione Piano dei Conti della contabilità generale della Gestione Sanitaria Accentrata";

Visto il Decreto del Dirigente Generale del Dipartimento Pianificazione Strategica del 16 giugno 2015, n. 1710 di approvazione delle "Linee guida per le modalità di rilevazione contabile dei fatti gestionali della GSA";

Vista la Deliberazione di Giunta Regionale n. 201 del 10 agosto 2015, per l'adozione della perimetrazione dei capitoli di entrata e uscita relativi al finanziamento del Servizio Sanitario Regionale;

Vista la deliberazione di Giunta n. 23 del 29 gennaio 2016 che, in attuazione del comma 3 dell'articolo 22 del D. Lgs. 118/2011, individua:

- Il Dirigente Generale del Dipartimento regionale per la pianificazione strategica, quale Responsabile della Gestione Sanitaria Accentrata presso la Regione Siciliana;
- Il Ragioniere Generale della Regione, quale Responsabile regionale per la compilazione del bilancio;
- Il Responsabile regionale da intendersi come "terzo certificatore" ai sensi dell'art. 22, comma 3, lettera b) del D.Lgs. 118/2011.

Vista l'Intesa della Conferenza Stato Regioni, sancita nella seduta del 26 ottobre 2017:

- Rep.Atti n. 184/CSR, per il riparto delle risorse finanziarie del Fondo Sanitario Indistinto;
- Rep.Atti n. 182/CSR, per il riparto delle risorse vincolate per Progetti Obiettivo di PSN;

Preso atto che, in attuazione di quanto previsto dal D.Lgs. n. 118/2011 e s.m.i., la Regione ha progettato ed implementato un sistema di rilevazione contabile per la tenuta della contabilità di tipo economico patrimoniale della GSA;

Tenuto conto che congiuntamente al Responsabile regionale per la compilazione del bilancio della Regione, si è provveduto alla predisposizione del prospetto di raccordo tra la contabilità finanziaria e quella economico-patrimoniale mediante riconciliazione di debiti e crediti della GSA con impegni di spesa e accertamenti assunti nel Bilancio regionale 2018 per la garanzia della esatta correlazione tra i risultati della contabilità finanziaria e i risultati della contabilità economico-patrimoniale della GSA, verbale di riconciliazione del **17 maggio 2021**, ai sensi di quanto previsto dall'art. 22, comma 3, lettera c) del D.Lgs. n. 118/2011, nel rispetto del principio di competenza delle operazioni contabili effettuate nell'ambito della GSA;

Considerato che, ai sensi dell'art.16 della L.R. 5/2009, l'Assessorato regionale per la Salute, in qualità di Organo tutorio, ha approvato, sotto il profilo tecnico - contabile, i bilanci d'esercizio dell'anno 2018 delle Aziende sanitarie regionali, comprese nell'area di consolidamento, istituite ai sensi dell'art.8 della L.R. 5/2009;

Tenuto conto, che i risultati d'esercizio delle Aziende sanitarie regionali, comprese nell'area di consolidamento, istituite ai sensi dell'art.8 della L.R. 5/2009, sono esposti nella seguente tabella:

CODICE	AZIENDA	RISULTATO D'ESERCIZIO 2018 €/unità	Note approvazione Bilanci 2018
201	Asp Agrigento	61.477	n°1786 del 15/01/2020
202	Asp Caltanissetta	295.390	n°69791 del 11/10/2019
203	Asp Catania	26.799	n°77128 del 02/12/2019
204	Asp Enna	148.735	n°77577 del 04/12/2019
205	Asp Messina	75.472	n° 79147 del 13/12/2019
206	Asp Palermo	370.624	n°69803 del 11/10/2019
207	Asp Ragusa	162.189	n°77538 del 04/12/2019
208	Asp Siracusa	93.757	n°79233 del 16/12/2019
209	Asp Trapani	292.025	n°80762 del 30/12/2019
921	AO Cannizzaro di Catania	615	n°67962 del 27/09/2019
922	AO Garibaldi di Catania	16.836	n°65549 del 10/09/2019
923	AO Policlinico di Catania	75.233	n°73938 del 11/11/2019
924	AO Papardo di Messina	316.869	n°77793 del 04/12/2019
925	AO Policlinico di Messina	13.424	n°629 del 09/01/2020
926	AO Villa Sofia-Cervello di Palermo	19.553	n°78616 del 11/12/2019
927	AO Civico di Palermo	34.041	n°3273 del 22/01/2020
928	AO Policlinico di Palermo	1.022.468	n°376 del 08/01/2020
960	IRCSS Bonino Pulejo di Messina	67.964	n°78664 del 11/12/2019

Visto il decreto del Responsabile della Gestione sanitaria accentrata n.384 del 11 maggio 2020, di adozione del bilancio d'esercizio 2018 della Gestione sanitaria accentrata;

Dato atto della completezza della documentazione predisposta in ordine all'articolazione del bilancio d'esercizio consolidato dell'anno 2018, che ai sensi dell'art. 32, comma 6 del D.Lgs. n. 118/2011 si compone di:

- Stato patrimoniale;
- Conto economico;
- Nota integrativa

redatti secondo gli appositi schemi di cui al Decreto del Ministero della Salute di concerto col Ministero dell'Economia e delle Finanze del 20 marzo 2013;

- Rendiconto finanziario, redatto secondo lo schema di cui all'Allegato 2/2 del D.Lgs. n. 118/2011;
- Relazione sulla gestione sottoscritta dal Responsabile della GSA redatta secondo gli schemi di cui all'Allegato 2/4 del Decreto Legislativo medesimo;

Considerato che, ai sensi del comma 6 dell'art. 32 il bilancio d'esercizio consolidato si compone ed è corredato dagli stessi documenti che compongono e corredano il bilancio d'esercizio dei singoli enti rientranti nell'area del consolidamento. La struttura e il contenuto dei documenti che compongono e corredano il bilancio d'esercizio consolidato sono quelli prescritti per il bilancio d'esercizio dei singoli enti rientranti nell'area del consolidamento. I modelli SP e CE, da inserire nella nota integrativa del bilancio d'esercizio consolidato, ed il modello LA da inserire nella relazione sulla gestione, sono quelli relativi al codice 999. La nota integrativa al bilancio consolidato deve, in ogni caso, contenere: (a) il prospetto di cui all'articolo 22, comma 3, lettera c) del D.Lgs. n. 118/2011, che illustri l'integrale raccordo tra le poste iscritte nel bilancio di esercizio consolidato e quelle iscritte nel rendiconto di contabilità finanziaria; (b) un prospetto che, per ogni eventuale partecipazione detenuta dalle aziende di cui alla lettera c) del comma 2 dell'articolo 19 del D.Lgs. n. 118/2011 presso altri soggetti, indichi denominazione, sede, importo totale dell'attivo, importo del patrimonio netto, utile o perdita dell'ultimo esercizio, quota posseduta da ciascuna Azienda del Servizio Sanitario Regionale ed eventualmente dalla Regione, valore attribuito nel bilancio consolidato e criterio di valutazione adottato; (c) un prospetto che, per ogni altra società partecipata o ente dipendente della Regione che riceva a qualsiasi titolo una quota delle risorse destinate al finanziamento del fabbisogno sanitario regionale standard o delle ulteriori risorse destinate al finanziamento del Servizio Sanitario Regionale, indichi denominazione, sede, importo totale dell'attivo, importo del patrimonio netto, utile o perdita dell'ultimo esercizio, quota posseduta dalla Regione;

Dato atto che il bilancio d'esercizio consolidato **2018** presenta un risultato d'esercizio pari a **3.090 €/mgl** ed un totale attivo patrimoniale pari a **8.048.343 €/mgl**.

Ritenuto di procedere all'adozione del bilancio d'esercizio consolidato 2018 del Servizio Sanitario Regionale redatto ai sensi dell'art. 32 del D.Lgs n. 118/2011,

Tutto ciò premesso

D E C R E T A

Art. 1. E' adottato il Bilancio d'esercizio Consolidato 2018 del Servizio Sanitario Regionale, che presenta un risultato d'esercizio pari a **3.090 €/mgl** ed un totale attivo patrimoniale pari a **8.048.343 €/mgl**, composto dai seguenti allegati, parti integranti del presente atto:

- Stato Patrimoniale (Allegato 1);
- Conto Economico (Allegato 2);
- Nota Integrativa (Allegato 3);
- Rendiconto Finanziario (Allegato 4);
- Relazione sulla Gestione sottoscritta dal Responsabile della GSA, (Allegato 5),

redatti in conformità a quanto disposto con il Decreto Legislativo 118/2011 e s.m.i..

Art. 2. Dare atto che, ai sensi dell'art.32, comma 6 del D.Lgs 118/2011, la Nota Integrativa al bilancio d'esercizio consolidato 2018, citata all'art.1, contiene i modelli ministeriali CE ed SP di cui al DM

15 giugno 2012 per l'esercizio 2018 e per l'esercizio 2017, e la Relazione sulla Gestione sottoscritta dal Responsabile della GSA, citata all'art.1, contiene il Modello di rilevazione LA, di cui al DM 18 giugno 2004, per l'esercizio 2018 e per l'esercizio 2017, individuati con il codice "999".

rt. 3. Il presente provvedimento, unitamente ad ogni suo allegato, è trasmesso e sottoposto al controllo del Responsabile regionale certificatore della GSA.

Art. 4. Il presente atto, unitamente agli allegati di cui ai punti precedenti, è trasmesso alla Giunta Regionale per l'approvazione di cui all'art. 32, comma 1 del D.Lgs. n.118/2011.

Il provvedimento è trasmesso al Responsabile del procedimento di pubblicazione dei contenuti sul sito istituzionale, a fini dell'assolvimento dell'obbligo di pubblicazione on line, e inviato alla Ragioneria Centrale di questo Assessorato per il controllo di competenza.

Palermo li, _ 19.05.2021

*Il Responsabile della Gestione Sanitaria Accentrata
(Ing. Mario La Rocca)*



Documento firmato
da:
MARIO LA ROCCA
19.05.2021 09:18:45
UTC



Regione Siciliana

Assessorato Regionale della Salute

Dipartimento per la Pianificazione Strategica

**BILANCIO CHIUSO AL 31 DICEMBRE 2018
CONSOLIDATO SSR**

A handwritten signature in the bottom right corner of the page.

Relazione sulla Gestione - 2018



Regione Siciliana

Assessorato Regionale della Salute

Dipartimento per la Pianificazione Strategica

**BILANCIO CHIUSO AL 31 DICEMBRE 2018
CONSOLIDATO SSR**

A handwritten signature in black ink, located in the bottom right corner of the page.



1. Criteri generali di predisposizione della relazione sulla gestione

La presente relazione sulla gestione, che correda il bilancio di esercizio 2018 è stata predisposta secondo le disposizioni del D.Lgs. 118/11 “Disposizioni in materia di armonizzazione dei sistemi contabili e degli schemi di bilancio delle Regioni, degli enti locali e dei loro organismi, a norma degli articoli 1 e 2 della legge 5 maggio 2009, n. 42”, quindi facendo riferimento al Codice Civile e ai Principi Contabili Nazionali (OIC), fatto salvo quanto difformemente previsto dallo stesso D.Lgs. 118/11.

La presente relazione sulla gestione, in particolare, contiene le informazioni minimali richieste dal D.Lgs. 118/11 adattate alle peculiarità del consolidato. Fornisce inoltre tutte le informazioni supplementari, anche se non specificamente richieste da disposizioni di legge, ritenute necessarie a dare una rappresentazione esaustiva della gestione sanitaria ed economico-finanziaria dell’esercizio 2018.

2. Scenario Regionale

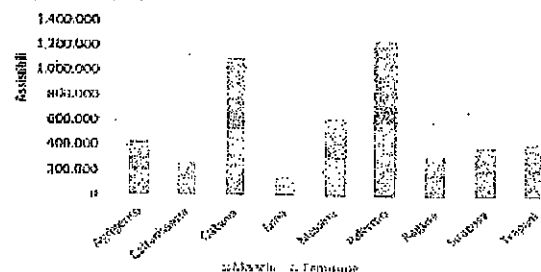
2.1. Generalità sul territorio servito e sulla popolazione assistita

I dati ISTAT relativi all’anno 2018, riferiti alla popolazione residente complessiva nella Regione Sicilia, riportano un dato pari a 4.999.891, distribuiti in 390 comuni, suddivisi in 55 distretti sanitari.

Di seguito alcune tabelle che rappresentano la distribuzione della popolazione residente ed assistibile suddivisa per provincia e per fascia d’età.

Provincia	Maschi	Femmine	Totale	%
Agrigento	211.710	223.180	434.870	8,70%
Caltanissetta	128.891	135.587	264.458	5,25%
Catania	538.402	589.300	1.107.702	22,15%
Enna	78.853	84.935	164.788	3,30%
Messina	302.548	324.330	626.876	12,54%
Palermo	606.897	646.591	1.252.588	25,05%
Ragusa	159.015	161.878	320.893	6,42%
Siracusa	186.971	202.353	389.224	7,98%
Trapani	211.304	219.188	430.492	8,61%
Regione Sicilia	2.432.589	2.567.302	4.999.891	100%


Popolazione per provincia



Fonte: Dati ISTAT Anno 2018

Fascia d'età	Maschi	Femmine	Totale	%
0-18	354.029	335.568	689.617	13,79%
14-64	1.614.262	1.636.007	3.250.269	65,01%
65-74	254.930	287.816	542.746	10,86%
+75	209.348	307.891	517.239	10,35%
Regione Sicilia	2.432.589	2.567.302	4.999.891	100%

Popolazione per fascia d'età



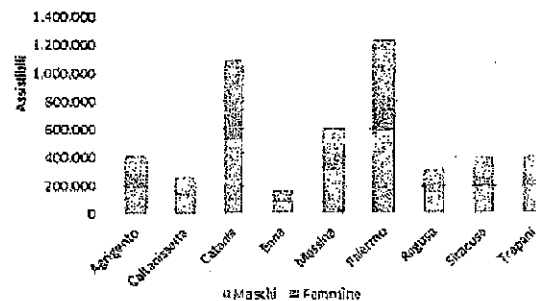
Fonte: Dati ISTAT Anno 2018



Provincia	Maschi	Femmine	Totale assistibili
Agrigento	200.880	214.679	415.559
Caltanissetta	129.295	135.113	264.408
Catania	524.782	562.650	1.087.432
Enna	80.709	86.214	166.923
Messina	307.721	301.786	609.487
Palermo	590.902	638.865	1.229.767
Ragusa	154.287	158.266	312.553
Siracusa	194.138	201.759	395.897
Trapani	198.961	212.232	411.193
Regione Sicilia	2.381.675	2.511.544	4.893.219

Fonte: Modello Ministeriale FLS11 Anno 2018

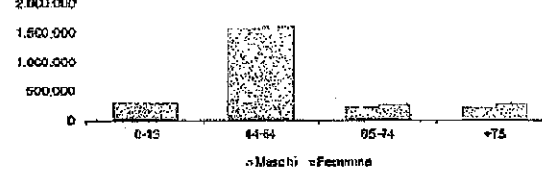
Assistibili per provincia



Età (anni)	Maschi	Femmine	Totale assistibili
0-13	326.241	311.000	637.241
14-64	1.583.004	1.617.946	3.200.950
65-74	251.191	278.912	530.103
+75	221.239	303.688	524.925
Regione Sicilia	2.381.675	2.511.544	4.893.219

Fonte: Modello Ministeriale FLS11 Anno 2018

Assistibili per fascia d'età



2.2. Generalità sulla struttura e sull'organizzazione del Servizio Sanitario Regionale

L'articolazione del Servizio Sanitario della Regione Sicilia, conseguente alla legge di riordino n.5 del 14/04/09, al 31/12/2018 è elencato di seguito:

- N. 9 ASP (Aziende Sanitarie Provinciali): Agrigento, Caltanissetta, Catania, Enna, Messina, Palermo, Ragusa, Siracusa, Trapani. Tale struttura riproduce la suddivisione territoriale provinciale vigente¹;
- N. 5 AO (Aziende Ospedaliere): "Cannizzaro" di Catania, "Garibaldi" di Catania, "Ospedale Papardo" di Messina, "Ospedali Riuniti Villa Sofia – Cervello" di Palermo, "Civico" di Palermo;
- N. 3 AOU (Aziende Ospedaliere Universitarie): "Vittorio Emanuele" di Catania, "G. Martino" di Messina, "P. Giaccone" di Palermo;
- N. 1 IRCCS (Istituto di Ricovero e Cura a Carattere Scientifico): "Bonino Pulejo" di Messina.

2.2.1. L'assistenza ospedaliera

Il Servizio Sanitario Regionale siciliano opera mediante (vedi tabella sulla suddivisione delle strutture per tipologia e provincia):

- N. 54 Presidi di ASP;

¹ Fanno eccezione il comune di Capizzi (ME) che fa capo all'ASP di Enna e il comune di Lampedusa (AG) che appartiene all'ASP di Palermo



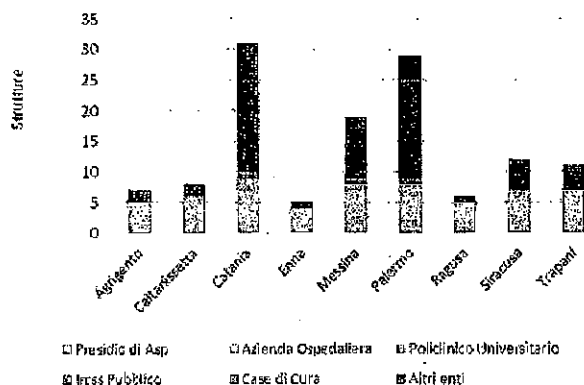
Relazione sulla Gestione – Bilancio Consolidato SSR al 31 dicembre 2018

- N. 5 Presidi di Aziende Ospedaliere (1 presso il “Cannizzaro” di Catania; 1 presso il “Garibaldi” di Catania; 1 presso gli “Ospedali Riuniti Papardo” di Messina; 1 presso gli “Ospedali Riuniti Villa Sofia – Cervello” di Palermo; 1 presso il “Civico” di Palermo);
- N. 3 Presidi di Policlinico Universitario (1 presso il “Vittorio Emanuele” di Catania; 1 presso il “G. Martino” di Messina; 1 presso il “P. Giaccone” di Palermo);
- N. 1 IRCCS pubblico;
- N. 61 Case di cura private;
- N. 4 Altri enti a gestione diretta regionale (Fondazione “G. Giglio” di Cefalù; Ospedale Classificato “Buccheri La Ferla - Fatebenefratelli” di Palermo; Istituto Mediterraneo per i Trapianti e le Terapie ad Alta Specializzazione; Dipartimento Rizzoli - Sicilia).

Strutture ospedaliere per provincia										
Tipo struttura	Agrigento	Catanzarotta	Catania	Enna	Messina	Palermo	Ragusa	Siracusa	Trapani	Totale
Presidio di Asp	5	6	7	4	7	8	5	7	7	64
Azienda Ospedaliera	0	0	2	0	1	2	0	0	0	5
Policlinico Universitario	0	0	1	0	1	1	0	0	0	3
Ircs Pubblico	0	0	0	0	1	0	0	0	0	1
Casa di Cura	2	2	21	1	9	18	1	5	4	61
Altri enti	0	0	0	0	0	4	0	0	0	4
Totale	7	8	31	5	19	29	6	12	11	128

Fonte: Modello Ministeriale HSP11 Anno 2018

Strutture ospedaliere per provincia



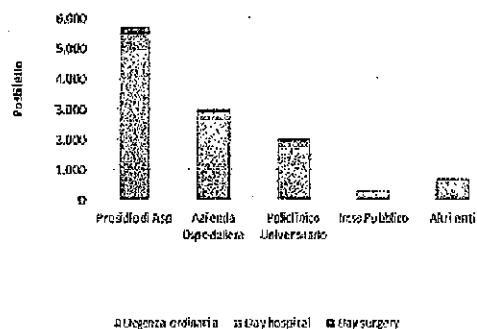


Relazione sulla Gestione – Bilancio Consolidato SSR al 31 dicembre 2018

I posti letto direttamente gestiti sono pari a 11.733 unità, quelli convenzionati sono pari a 4.959 unità (vedi tabelle seguenti).

Posti letto per tipologia di struttura				
Tipo struttura	Degenza ordinaria	Day hospital	Day surgery	Totale
Presidio di Asp	4.947	595	215	5.698
Azienda Ospedaliera	2.847	232	109	2.988
Poli clinico Universitario	1.761	217	51	2.028
Ircas Pubblica	284	6	2	292
Altri enti	690	24	22	728
Totale	10.319	1.015	399	11.733

Posti letto per tipologia di struttura



Fonte: Modello Ministeriale HSP12 e HSP13 Anno 2018



Relazione sulla Gestione – Bilancio Consolidato SSR al 31 dicembre 2018

Posti letto pubblici per presidio					
Provincia	Presidio	Degenza ordinaria	Day hospital	Day surgery	Totale
Agrigento	P.O. "S. Giovanni Di Dio" di Agrigento	255	47	0	302
	P.O. "Berone Lombardo" di Canicatti (AG)	92	12	3	107
	P.O. "San Giacomo D'Altagasso" di Licata (AG)	81	12	6	99
	P.O. "F.lli Parlapiano" di Ribera (AG)	48	2	2	52
	P.O. "Ospedali Civili Riuniti" di Sciacca (AG)	208	34	0	242
Catanisetta	P.O. "S. Ella" di Catanisetta	222	43	13	278
	P.O. "Maria Immacolata Longo" di Mussomeli (CL)	31	4	0	35
	P.O. "M. Raimondi" di S. Cataldo (CL)	20	4	0	24
	P.O. "Vittorio Emanuele" di Gela (CL)	123	18	5	146
	P.O. "S. Stefano" di Mezzarino (CL)	20	2	0	22
	P.O. "Suor Cecilia Basaracco" di Nicosia (CL)	25	2	1	28
Catania	P.O. "S. Marta e S. Venera" di Acireale (CT)	120	8	10	138
	P.O. "S. Giovanni Di Dio e S. Isidoro" di Giarre (CT)	28	1	0	29
	P.O. "Maria SS. Addolorata" di Giuncavilla (CT)	62	3	3	68
	P.O. "Castiglione Presianni" di Bronte (CT)	54	2	3	59
	P.O. "Ss. Salvatore" di Paternò (CT)	40	3	3	46
	P.O. "Gravina" di Callaghirone (CT)	207	11	9	227
	P.O. "Basso Rapusa Mario" di Militello V.C. (CT)	24	2	5	31
	A.O. per l'Emergenza "CANNIZZARO" - Catania	606	33	22	661
	A.O. di Rilievo Nazionale e di Alta Specializzazione "Garibaldi - Centro" - Catania	185	20	8	213
	A.O. di Rilievo Nazionale e di Alta Specializzazione "Nesima" - Catania	341	35	24	400
	A.O. Universitaria Policlinico di Catania "Rodolico"	445	73	13	531
	A.O. Università Policlinico di Catania "Ferrarotto"	323	59	20	402
	A.O. Università Policlinico di Catania "S. Bambino"	80	1	2	83
Enna	P.O. "Umberto I" di Enna	248	28	0	276
	P.O. "M. Chiello" di Piazza Armerina (EN)	59	13	0	72
	P.O. "Ferro Cepra Brennotto" di Leonforte (EN)	40	4	0	44
	P.O. "Carlo Bagliotta" di Nicosia (EN)	68	10	0	78
	P.O. "Cutroni Zozza" di Barcellona P.G. (ME)	57	9	1	67
	P.O. "Civile" di Lipari	25	2	2	29
	P.O. "Generale" di Milazzo	111	6	3	124
	P.O. "San Vincenzo" di Taormina	181	21	8	210
	P.O. "S. Salvatore" di Mistretta	89	2	6	97
	P.O. "Barone Romeo" di Patti	115	5	7	127
Messina	P.O. "Generale" di S. Agata Militello	77	8	6	91
	Azienda Ospedaliera Papardo	322	17	0	339
	A.O. Università Policlinico di Messina	494	20	11	525
	IRCCS Centro Neurolesi	95	4	0	99
	Presidio Ospedaliero Piemonte	104	2	2	108
	IRCCS Centro Neurolesi P.O. Salemi (Tp)	24	0	0	24
	IRCCS NEUROLESI-P.O. PISANI	20	0	0	20
	IRCCS Neurolesi P.O. Villa Della Ginestra	18	0	0	18
	IRCCS NEUROLESI-P.O. CANNIZZARO	28	0	0	28
	P.O. "Del Bianchi" di Corleone	58	1	3	62
	P.O. "Civico" di Partinico	96	10	8	114
	P.O. "Barone Paolo Agliata" di Petralia Sottana	44	3	2	49
	P.O. "S. Gimino" di Termini Imerese	91	10	8	109
	P.O. "G. F. Ingrassia" di Palermo	133	4	6	143
Palermo	Ville della Ginestra	33	0	0	33
	A.O. Ospedali Riuniti "Villa Sofia" - Palermo	280	18	11	307
	A.O. Ospedali Riuniti "Cto" - Palermo	12	9	6	27
	A.O. Ospedali Riuniti "Carvalho" - Palermo	301	44	8	353
	A.O. di Rilievo Nazionale e di Alta Specializzazione "Civico" - Palermo	582	49	30	661
	A.O. di Rilievo Nazionale e di Alta Specializzazione "Di Cristina" - Palermo	159	9	2	170
	A.O. Università Policlinico di Palermo	419	64	0	483
	P.O. "Civile-OMPA" di Ragusa	250	40	6	296
	P.O. "Regina Margherita" di Comiso	30	4	4	38
	P.O. "Maggiore" di Modica	137	14	6	157
Ragusa	P.O. "Busacca" di Scicli	44	0	0	44
	P.O. "R. Guzzardi" di Vittoria	153	12	5	170
	P.O. "G. Di Maria" di Avola	89	9	3	101
	P.O. "Trigona" di Noto	62	5	2	69
	P.O. "Umberto I" di Siracusa	311	24	9	344
Siracusa	P.O. "Muscatello" di Augusta	78	17	4	99
	P.O. "Generale" di Lentini	116	12	4	132
	P.O. "Umberto I" Rizza di Siracusa	18	0	0	18
	P.O. "S. Vito e Santo Spirito" di Alcamo	48	3	2	54
	P.O. "B. Neger" di Pantalena	14	1	2	17
	P.O. "S. Antonio Abate" di Trapani	239	24	11	274
	P.O. "Vittorio Emanuele II" di Castelvetro	73	13	7	93
	P.O. "San Biagio" di Marsala	106	8	8	122
	P.O. "A. Ajello" di Mazara del Vallo	47	3	4	54
	P.O. "Vittorio Emanuele III" di Salemi	24	2	10	36
Totale		8.639	891	377	11.007

Fonte: Modello Ministeriale HSP12 Anno 2018



Relazione sulla Gestione – Bilancio Consolidato SSR al 31 dicembre 2018

Posti letto altri enti per presidio:

Provincia	Presidio	Degenza ordinaria	Day hospital	Day surgery	Totale
Palermo	Fond. Ist. S. Raffaele - Giglio	253	14	8	275
	Osp. Buccheri La Ferla Fatebenefratelli	302	3	8	313
	Ismet	78	7	0	85
	Dipartimento Rizzoli-Sicilia	47	0	6	53
Totale		680	24	22	726

Fonte: Modello Ministeriale HSP12 Anno 2018



Relazione sulla Gestione – Bilancio Consolidato SSR al 31 dicembre 2018

Posti letto privati per presidio					
Provincia	Presidio	Degenza ordinaria	Day hospital	Day surgery	Totale
Agrigento	Casa di Cura "Ignazio Altardi S.p.A." - Santo Stefano Quisquina (AG)	54	3	3	60
Agrigento	Casa di Cura "S. Anna" - Agrigento	76	4	5	85
Caltanissetta	Casa di Cura "Regina Pacis" - S. Cataldo (CL)	24	10	11	45
Caltanissetta	Casa di Cura "S. Barbara So.Ge.Sa.SpA" - Gela (CL)	72	10	8	90
Catania	Casa di Cura "Di Stefano Velona" - Catania	38	0	10	48
Catania	Casa di Cura "Madonna del Rosario" - Catania	36	4	0	40
Catania	Casa di Cura "G. B. Morgagni" - Catania	125	14	6	145
Catania	Casa di Cura "S. Rita srl" - Catania	34	2	6	42
Catania	Casa di Cura "Russo Mater Dei" - Catania	51	0	5	56
Catania	Casa di Cura "Villa dei Gerani srl" - Catania	40	5	0	45
Catania	Humanitas Centro Catanese di Oncologia - Catania	78	4	8	88
Catania	Centro Catanese di Medicina e Chirurgia - Catania	177	7	8	192
Catania	Casa di Cura "Carmide" - Catania	72	8	0	80
Catania	Casa di Cura "Gibilno srl" - Catania	36	0	4	40
Catania	Casa di Cura "Villa Sofia" - Acireale (CT)	57	3	0	60
Catania	Istituto Oncologico del Mediterraneo - Viagrande (CT)	80	8	2	90
Catania	Casa di Cura Calaciura	40	0	0	40
Catania	Casa di Cura "Clinica Basile" - Catania	50	0	0	50
Catania	Casa di Cura "Felicita" - Catania	54	0	3	57
Catania	Casa di Cura "Musumeci Gecas srl" - Catania	85	5	7	97
Catania	Casa di Cura "Villa S. Francesco" - Catania	0	0	7	7
Catania	Casa di Cura "Valsalva Aurora" - Catania	35	0	10	45
Catania	Iscas - Pedara (CT)	68	5	2	75
Catania	Casa di Cura "Argento" - Catania	72	0	8	80
Catania	ISTITUTO CLINICO VIDIMURA srl	85	4	3	92
Enna	IRCCS "Oasi Maria SS." di Troina	330	22	0	352
Messina	I.O.M.I. - F. Scalerino - Ganzirri	188	0	21	209
Messina	Casa di Cura "S. Camillo" - Messina	76	4	10	90
Messina	Casa di Cura "Cristo Re" - Messina	102	2	10	114
Messina	Casa di Cura "Carmona - Arcobalano srl" - Messina	56	8	7	71
Messina	Casa di Cura "Villa Salus" - Messina	76	7	2	85
Messina	C.O.T. (Cure Ortopediche Traumatologiche) - Messina	63	4	4	71
Messina	Casa di Cura "Villa Igea" - Messina	36	4	0	40
Messina	Casa di Cura "Ceppellani" - Messina	38	0	9	47
Palermo	Casa di Cura "Igea spa" - Portofino (PA)	98	2	6	104
Palermo	Casa di Cura "Candela S.p.A." - Palermo	122	1	8	131
Palermo	Casa di Cura "Orestano srl" - Palermo	84	8	10	100
Palermo	Casa di Cura "Tricò Zancà S.p.A." - Palermo	83	3	4	90
Palermo	Casa di Cura "Villa Sarana srl" - Palermo	125	4	7	136
Palermo	Casa di Cura "Noto Pasqualino srl" - Palermo	132	3	11	146
Palermo	Casa di Cura "D'Anna" - Palermo	52	4	0	56
Palermo	Casa di Cura "Demma srl" - Palermo	30	0	10	40
Palermo	Casa di Cura "Macchiarella S.p.A." - Palermo	109	5	10	124
Palermo	Casa di Cura "Torina S.p.A." - Palermo	81	3	6	90
Palermo	Casa di Cura "Villa Margherita srl" - Palermo	42	2	0	44
Palermo	Casa di Cura "Cosentino srl" - Palermo	45	2	3	50
Palermo	Casa di Cura "La Meddalena" - Palermo	98	5	3	107
Palermo	Centro Andros srl - Palermo	0	0	11	11
Palermo	Casa di Cura "Lateri srl" - Palermo	48	2	4	54
Palermo	Villa Maria Eleonora - Palermo	68	2	4	74
Ragusa	Clinica del Mediterraneo - Ragusa	79	4	9	92
Siracusa	Casa di Cura "Santa Lucia" - Siracusa	50	0	10	60
Siracusa	Casa di Cura "Villa Mauritius" - Siracusa	57	8	0	65
Siracusa	Istituto Ortopedico Villa Salus - Augusta (SR)	165	5	20	190
Siracusa	Casa di Cura "Villa Azzurra srl" - Siracusa	38	1	2	39
Siracusa	Casa di Cura "Nuova Clinica Villa Rizzo" - Siracusa	37	0	8	45
Siracusa	Casa di Cura "Villa Aurelia" Srl - Siracusa	40	0	0	40
Trapani	Casa di Cura "Villa dei Gerani" - Trapani	58	4	10	70
Trapani	Casa di Cura "Sant'Anna" - Erice (TP)	74	2	8	84
Trapani	Casa di Cura "Morana" - Marsala (TP)	40	5	0	45
Trapani	CASA DI CURA RIABIL. G. C. VANICO S.r.l	25	0	0	25
Totale		4.398	220	343	4.959

Fonte: Modello Ministeriale HSP13 Anno 2018



2.2.2. L'assistenza territoriale

Il Servizio Sanitario Regionale siciliano opera mediante 1.251 presidi a gestione diretta e 1.513 strutture convenzionate. La tipologia di strutture e il tipo di assistenza erogata sono riassunte nelle seguenti tabelle.

Per le strutture a gestione diretta

Tipo struttura	Tipo assistenza										
	Attività clinica	Diagnostica strumentale e per immagini	Attività di laboratorio	Attività di consultorio familiare	Attività psichiatrica	Assistenza per tossico dipendenti	Assistenza AIDS	Assistenza agli anziani	Assistenza ai disabili fisici	Assistenza ai disabili psichici	Assistenza ai malati terminali
Ambulatorio Laboratorio	262	144	85								
Struttura residenziale					30			20	8	5	10
Struttura semi-residenziale					51			5		2	
Altro tipo di struttura	142	14	5	180	209	49	4				

Fonte: Modello Ministeriale STS11 Anno 2018

Gli istituti o centri di riabilitazione pubblici ex art.26 L.833/78 sono 10, senza posti letto residenziali o semiresidenziali.

Per le strutture convenzionate

Tipo struttura	Tipo assistenza										
	Attività clinica	Diagnostica strumentale e per immagini	Attività di laboratorio	Attività di consultorio familiare	Attività psichiatrica	Assistenza per tossico dipendenti	Assistenza Misure	Assistenza agli anziani	Assistenza ai disabili fisici	Assistenza ai disabili psichici	Assistenza ai malati terminali
Ambulatorio Laboratorio	867	226	406								
Struttura residenziale					43	14		36	12	23	
Struttura semi-residenziale					3	1				5	
Altro tipo di struttura	59	1		6			3				
Medico singolo											

Fonte: Modello Ministeriale STS11 Anno 2018

Gli istituti o centri di riabilitazione ex art.26 L.833/78 sono 104, di cui 36 con posti letto per complessivi 773 posti letto residenziali e 1.575 posti letto semiresidenziali (vedi tabella riassuntiva delle strutture provviste di posti letto e la loro suddivisione per tipologia di assistenza).



Relazione sulla Gestione – Bilancio Consolidato SSR al 31 dicembre 2018

Posti letto privati strutture ex art.26				
Provincia	Presidio	Assistenza residenziale	Assistenza semi-residenziale	Totale
Agrigento	A.I.A.S. SEZ. DI AGRIGENTO ONLUS	0	10	10
	C.DELLA SPERANZA DON ANGELO G.	0	80	80
Caltanissetta	Ass.ne Casa Famiglia Rosetta	0	40	40
	ASS. 'CASA FAM.ROSETTA' ONLUS	0	40	40
	A.I.A.S.	0	20	20
Catania	IST.RIAB.VILLAG. SAN GIUSEPPE	32	40	72
	AIAS SEZ. ACIREALE	0	77	77
	ASS.J.F.KENNEDY - C.RIAB.ONLUS	12	38	50
	ASS.ISTITUTO REGINA VIRGINUM	100	0	100
	A.N.F.F.A.S. ONLUS DI CATANIA	0	48	48
	C.Riab.ODA 'PECORINO-PATERNO'	24	112	136
	CONSORCIO SICILIANO RIABILITAZ	25	74	99
	L.M.P.P. GIOVANNI XXIII	0	40	40
	Fondazione G.R.T.U.S. onlus	45	60	105
	C.RIABIL.IMP.P.M.SS.DEL CARMELO	50	0	50
	AIAS SEZ.ACIREALE C.RANDAZZO	0	19	19
	ISTITUTO M.P.P. LUCIA MANGANO	52	120	172
	Centro Riabil. VILLA ANGELA	67	40	107
	CdR A.eV.PECORINO-S.G.La Punta	24	51	75
	ASS.ASSIST.VILLA SANDRA	85	60	145
	FONDAZIONE C. D'ALESSANDRO ONL	0	58	58
Messina	A.N.F.F.A.S. ONLUS MESSINA	0	30	30
	AIAS SAN FILIPPO DEL MELA-ONLU	0	40	40
Palermo	ASSOC. SUOR ROSINA LA GRUA	23	0	23
	LEGA DEL FILO D'ORO ONLUS	24	8	32
	A.I.A.S. ONLUS	40	100	140
	CONFR. S. MARIA DEL SOCCORSO	0	30	30
Siracusa	VILLA NAVE - SUORE TEATINE	0	50	50
	IST. S. A. MERICI - CANICATTI	0	40	40
	FONDAZIONE S. MERICI ONLUS	80	40	100
Trapani	EUBIOS	0	40	40
	I.M.PSIC.PED. VILLA NAZARET	110	40	150
	ISAS ARMONIA ONLUS	0	20	20
	CSR CATANIASEZ MARSALA	0	40	40
	CSR - SALEMI	0	40	40
Totale		773	1.575	2.348

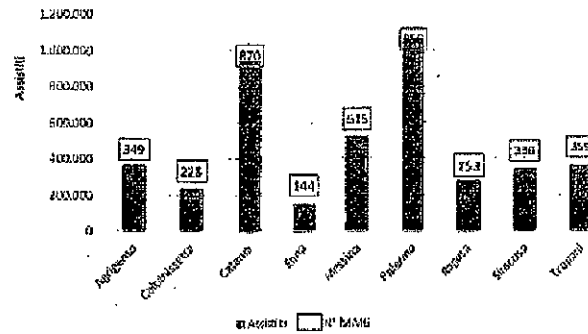
Fonte: Modello Ministeriale RIA11 Anno 2018



Relativamente alla medicina generale, la Regione opera mediante 4.010 medici di base, che assistono complessivamente una popolazione pari a 4.269.143 unità, e 736 pediatri, che assistono complessivamente una popolazione pari a 563.390 unità.

Provincia	MMG	Assistiti
Agrigento	349	364.184
Caltanissetta	228	232.267
Catania	870	948.419
Enna	144	148.027
Messina	515	528.735
Palermo	958	1.061.317
Ragusa	253	273.682
Siracusa	336	346.884
Trapani	358	367.648
Regione Sicilia	4.010	4.269.143

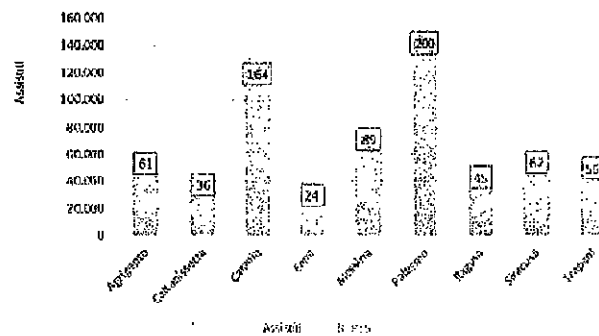
Distribuzione MMG per provincia e assistiti



Fonte: Modello Ministeriale FLS12 Anno 2018

Provincia	PLS	Assistiti
Agrigento	61	45.109
Caltanissetta	36	28.632
Catania	164	131.011
Enna	24	16.465
Messina	88	65.770
Palermo	200	150.454
Ragusa	45	37.521
Siracusa	82	45.054
Trapani	55	42.474
Regione Sicilia	736	563.390

Distribuzione PLS per provincia e assistiti



Fonte: Modello Ministeriale FLS12 Anno 2018

3. L'attività del periodo

Tipologia ricovero	GG degenza in D.O.			Accessi in D.R.			Ricoveri D.O.			Ricoveri D.R.			Degenza media D.O.			Accessi medi D.R.		
	2018	2017	Δ 2018 vs 2017	2018	2017	Δ 2018 vs 2017	2018	2017	Δ 2018 vs 2017	2018	2017	Δ 2018 vs 2017	2018	2017	Δ 2018 vs 2017	2018	2017	Δ 2018 vs 2017
Acuti	3.134.255	3.178.759	-1,4%	285.325	287.944	-0,9%	427.141	438.489	-2,8%	103.660	105.571	-1,8%	7,34	7,23	1,4%	2,75	2,73	0,8%
Lungodegenza	96.897	93.029	3,3%	0	0	0,0%	4.228	3.950	0,8%	0	0	0,0%	23,40	23,52	-0,5%	0,00	0,00	0,0%
Riabilitazione	640.489	498.632	9,8%	39.162	40.807	-3,2%	16.763	18.243	-5,0%	3.104	3.104	0,0%	32,20	31,35	2,7%	13,35	13,15	0,1%
Totale	3.773.631	3.768.420	0,1%	324.487	328.751	-1,2%	448.132	460.282	-2,4%	106.764	108.675	-1,6%	8,42	8,20	2,8%	3,04	3,03	0,5%

L'andamento dei ricoveri ospedalieri per l'anno 2018 ha evidenziato un decremento generalizzato rispetto al 2017, in particolar modo per ciò che riguarda il numero di ricoveri in regime ordinario (-



2,4%), mentre il numero di ricoveri in Day Hospital è diminuito del 1,6%. In merito alle giornate di degenza, si registra un dato in leggero incremento del 0,1%, determinando un aumento della degenza media in D.O. del 2,6% rispetto al dato registrato nel 2017.

Da una più approfondita analisi per tipologia di ricovero, in regime di Day Hospital si evidenzia un decremento degli acuti in termini di giornate di degenza ed un aumento in termini di casi. Inoltre si registra una diminuzione della riabilitazione, sia in termini di casi che di giornate di degenza.

Tipologia DRG	GG degenza in D.O.			Accessi in D.H.			Ricoveri D.O.			Ricoveri D.H.			Degenza media D.O.			Accessi medi D.H.		
	2018	2017	Δ 2018 vs 2017	2018	2017	Δ 2018 vs 2017	2018	2017	Δ 2018 vs 2017	2018	2017	Δ 2018 vs 2017	2018	2017	Δ 2018 vs 2017	2018	2017	Δ 2018 vs 2017
	Alte complessità	417.466	412.662	1,1%	10.212	11.872	-14,0%	28.741	28.619	0,4%	1.404	1.854	-11,5%	14,53	14,43	0,7%	6,99	7,18
Altri DRG	2.190.127	2.197.902	0,0%	158.440	170.777	-1,4%	280.591	288.904	-2,9%	63.730	69.171	-8,6%	7,85	7,81	3,0%	3,13	3,10	1,3%
106 DRG Patto della Salute	134.072	134.183	-0,1%	76.582	75.442	1,7%	22.626	23.593	-4,0%	23.121	22.895	1,2%	5,69	5,69	4,0%	3,32	3,30	0,4%
Pubblico	2.749.867	2.745.127	0,2%	256.344	258.091	-1,4%	331.930	341.896	-2,7%	76.515	78.681	-1,7%	8,28	8,04	2,9%	3,29	3,24	0,5%
Alte complessità	148.160	148.819	-0,4%	470	348	36,1%	17.701	17.302	2,3%	328	261	12,7%	8,37	8,00	3,7%	1,43	1,30	10,8%
Altri DRG	825.031	830.068	-0,1%	51.894	52.916	-1,8%	82.782	85.136	-2,5%	10.993	10.754	1,2%	8,93	9,72	-2,4%	2,73	2,62	3,1%
108 DRG Patto della Salute	48.759	44.383	9,3%	17.109	17.394	-1,6%	5.747	6.739	-1,2%	9.267	8.097	7,1%	8,16	7,73	5,6%	1,85	1,74	6,9%
Private	1.623.964	1.623.293	0,1%	69.473	76.590	-1,7%	116.229	114.190	1,7%	28.873	29.014	-0,5%	8,81	8,85	4,8%	3,43	3,44	-0,3%
Totale	3.773.831	3.769.420	0,1%	524.917	528.791	-1,2%	489.159	499.285	-2,4%	100.868	103.875	-1,8%	8,42	8,20	2,6%	3,04	3,03	0,3%

Per quanto riguarda le tipologie di DRG, gli scostamenti più significativi si registrano sul numero di ricoveri ordinari nelle strutture pubbliche a rischio inappropriatazza (-4,0%) mentre si rileva un sostanziale allineamento con i dati del 2017 per i ricoveri di alta complessità. All'interno delle pubbliche si registra un leggero incremento sul numero dei ricoveri e degli accessi in D.H. a rischio inappropriatazza, a cui si contrappone il decremento dei ricoveri e degli accessi in D.H. per gli accessi ad alta complessità ad altre tipologie di DRG. Invece, nelle strutture private, si rileva un incremento dei ricoveri e degli accessi per i DRG ad alta complessità (+12,7% e +35,1%), ad esclusione dei DRG a rischio inappropriatazza che registrano un decremento pari al 7,1%, per i ricoveri, e del 1,6%, per gli accessi in D.H..

4. La gestione economico-finanziaria

4.1. Sintesi del Bilancio e relazione sul grado di raggiungimento degli obiettivi economico-finanziari

Con riferimento al Consuntivo 2018 si riporta la sintesi degli importi:

- Valore della produzione per 9.797.781 €/mgl
- Costi della produzione per 9.502.153 €/mgl
- Utile d'esercizio per 3.090 €/mgl

4.2. Confronto CE Preventivo / Consuntivo e Relazione sugli scostamenti

La tabella di seguito riporta il confronto tra i dati economici consuntivi per gli anni 2018 e 2017 e i dati programmatici per il medesimo anno nell'ambito del "Programma Operativo di Consolidamento e Sviluppo 2016-2018 delle misure strutturali e di innalzamento del livello di qualità del S.S.R., in prosecuzione del programma operativo regionale 2010-2012, ai sensi dell'art. 15, comma 20, del D.L. n.95/2012 convertito in legge n.135/2012".



Relazione sulla Gestione – Bilancio Consolidato SSR al 31 dicembre 2018

Consolidato Regione Siciliana						
CONTO ECONOMICO €/000	CONSUNTIVO		PROGRAMMATICO	Δ CONS 2018	Δ CONS 2018	
	2018	2017	2018	vs CONS 2017	vs PRG 2018	
	A	D	F	E=A-D	G=A-F	
Contributi F.S.R.	9.130.012	9.088.336	9.088.110	61.878	61.902	
Saldo Mobilità	(244.281)	(168.132)	(183.230)	(46.149)	(51.051)	
Entrate Proprie	498.476	354.607	266.794	143.889	241.882	
Saldo Intramoenia	2.088	1.873	1.390	215	688	
Rettifica Contributi Per Destinazione Ad Investimenti	(93.452)	(94.055)	(68.402)	603	(25.050)	
Totale Ricavi Netti	9.292.842	9.132.629	9.064.662	160.213	228.161	
Personale	2.504.342	2.778.096	2.843.159	26.246	(38.817)	
Prodotti Farmaceutici E Emodeivati	891.242	848.438	918.341	42.804	(28.099)	
Altri Beni E Servizi	1.545.539	1.349.813	1.203.548	195.728	341.993	
Ammortamenti E Sterilizzazioni	22.677	26.290	10.558	(3.513)	12.118	
Accantonamenti	340.094	437.150	314.205	(97.065)	25.889	
Variazione Rimanenze	(1.282)	(18.169)	-	16.876	(1.292)	
Totale Costi Interni	6.602.803	6.421.628	5.290.810	180.975	311.793	
Medicina Di Base	596.554	590.247	598.348	(1.693)	(1.794)	
Farmacautica Convenzionata	641.127	671.113	707.688	(29.986)	(66.561)	
Prestazioni Da Privato	2.143.524	2.114.088	2.112.065	29.538	31.528	
Totale Costi Esteri	3.381.306	3.383.448	3.418.132	(2.143)	(38.827)	
Totale Costi Operativi (B+C)	6.983.907	6.805.076	6.708.942	178.831	274.966	
Margine Operativo (A-D)	308.936	327.553	365.720	(18.818)	(48.735)	
Svalutazione Crediti, Rivalutazioni E Svalutazioni Finanziarie	4.031	6.553	6.379	(2.622)	(2.348)	
Saldo Gestione Finanziaria	134.591	137.836	138.150	(3.245)	(3.559)	
Oneri Fiscali	214.538	212.300	214.573	2.238	(36)	
Saldo Gestione Straordinaria	(47.316)	(33.865)	(3.382)	(13.351)	(43.934)	
Totale Componenti Finanziarie e Straordinarie	308.846	322.924	365.720	(16.878)	(48.878)	
Risultato Economico (E-F)	3.090	4.729	0	(1.639)	3.090	
Risorse aggiuntive da bilancio regionale a titolo di copertura LEA	-	-	131.750	-	(131.750)	
Risultato Economico con risorse aggiuntive LEA	3.090	4.729	131.750	(1.639)	(128.660)	

Nell'esercizio 2018, il Consolidato SSR Sicilia riporta un utile² di 3,1 €/mln, in diminuzione di 1,6 €/mln rispetto all'anno precedente ed in incremento rispetto al Programmatico 2018 per 3,1 €/mln.

In particolare, i Ricavi netti registrano uno scostamento positivo di +160,21 €/mln rispetto al Consuntivo 2017, attestandosi a 9.292,84 €/mln, mentre i Costi operativi crescono nella misura di 178,83 €/mln. Per quanto riguarda le componenti finanziarie e straordinarie, si registra un decremento rispetto al Consuntivo 2017 per 17 €/mln.

² Al netto delle "Risorse aggiuntive da bilancio regionale a titolo di copertura LEA"



4.2.1. Fondo Sanitario e Ricavi

Consolidato Regione Siciliana						
CONTO ECONOMICO	CONSUNTIVO		PROGRAMMATICO	Δ CONS 2018	Δ CONS 2018	
€000	2018	2017	2018	vs CONS 2017	vs PRG 2018	
	A	D	F	E=A-D	G=A-F	
Contributi F.S.R.	9.130.012	9.068.339	9.068.110	61.678	61.902	
Saldo Mobilità	(244.281)	(198.132)	(193.230)	(46.149)	(51.051)	
Entrate Proprie	498.476	354.607	256.794	143.869	241.882	
Saldo Intraconsorzio	2.088	1.873	1.390	215	688	
Rettifica Contributi Per Destinazione Ad Investimenti	(93.452)	(94.055)	(66.402)	603	(25.050)	
Totale Ricavi Netti	9.292.842	9.132.629	9.084.662	160.213	228.161	

Con riferimento ai Ricavi netti, a fronte di un incremento dei Contributi F.S.R. per 61,7 €/mln, si evidenzia un aumento relativo al valore delle Entrate proprie per 143,9 €/mln e una diminuzione del Saldo mobilità per 46,1 €/mln rispetto all'anno precedente. Inoltre, la voce "Rettifica contributi per destinazione ad investimenti" rileva un decremento pari a 1 €/mln rispetto al Consuntivo 2017, determinando un complessivo incremento dei Ricavi netti per 160,2 €/mln.

Il saldo della mobilità esposto al consuntivo 2018 è pari a -244,3 €/mln, è allineato all'intesa CSR n.148 del 01/08/2018 e risulta in lieve peggioramento per -51 €/mln rispetto al Programmatico 2018 e per -46 €/mln rispetto al Consuntivo 2017.

L'incremento delle Entrate proprie, pari a 143,9 €/mln, è dovuto principalmente allo scostamento positivo dell'aggregato "Ulteriori trasferimenti pubblici" pari a 84,6 €/mln e dell'utilizzo fondi per quote inutilizzate contributi vincolati di esercizi precedenti (rappresentato principalmente da 39,7 €/mln per quota di F.S. regionale vincolato esercizi precedenti e da 21,7 €/mln per quota di contributi extra fondo pubblici vincolati).

4.2.2. Costi interni

Consolidato Regione Siciliana						
CONTO ECONOMICO	CONSUNTIVO		PROGRAMMATICO	Δ CONS 2018	Δ CONS 2018	
€000	2018	2017	2018	vs CONS 2017	vs PRG 2018	
	A	D	F	E=A-D	G=A-F	
Personale	2.804.342	2.778.096	2.843.159	26.246	(38.817)	
Prodotti Farmaceutici E Emoderivati	891.242	848.438	919.341	42.804	(28.099)	
Altri Beni E Servizi	1.545.539	1.349.813	1.203.546	195.726	341.993	
Armoriamenti E Sterilizzazioni	22.677	28.290	10.558	(3.613)	12.118	
Accantonamenti	340.094	437.159	314.205	(97.065)	25.889	
Variazioni Rimanenze	(1.282)	(8.188)	-	16.876	(1.282)	
Totale Costi Interni	5.602.603	5.421.628	5.290.810	180.975	311.793	

L'andamento dei costi interni evidenzia un incremento rispetto al 2017 di 181 €/mln e di 311,8 €/mln rispetto al Programmatico 2017. In particolare, e con riferimento a quest'ultimo, esso è il risultato congiunto di più elementi, tra i quali:

- il decremento del costo del Personale per 38,8 €/mln per effetto della mancata realizzazione delle azioni di reclutamento ivi previste. Rispetto al Consuntivo 2017 si registra un incremento di 26,2 €/mln, imputabile ai maggiori oneri derivanti dal rinnovo del CCNL del personale del comparto e all'attuazione dei piani di stabilizzazioni, a fronte del decremento complessivo del numero di teste pesate pari a 203, quale effetto di un aumento di 1.535 teste pesate a tempo indeterminato



ed una diminuzione di 1.738 teste pesate a tempo determinato (vedi tabella di approfondimento sull'andamento delle consistenze del personale elaborata attraverso il Flusso Regionale ex Art.79 istituito con DDG 397 del 29/02/2012 e ss.mm.ii.);

Andamento consistenza del personale da Flusso regionale ex Art.79							
Azienda	Teste pesate (*)	Teste pesate (*)	Delta 18 vs 17	Personale tempo indeterminato		Personale Flessibile	
	4°trim 2017	4°trim 2018		di cui dipendenti	di cui universi	di cui dipendenti	di cui non dipendenti
	consolidato	consolidato	E-A	c	d	e	f
ASP Agrigento	3.330	3.350	19	132	0	-111	-1
ASP Caltanissetta	2.859	2.770	-90	135	0	-221	-4
ASP Catania	4.275	4.181	-94	-90	0	-3	0
ASP Enna	1.929	1.895	-35	-1	0	-32	-2
ASP Messina	4.651	4.575	-76	93	0	-176	8
ASP Palermo	5.042	4.880	-162	-135	0	89	-116
ASP Ragusa	3.865	3.744	-121	74	0	-171	-24
ASP Siracusa	3.251	3.287	35	190	0	-157	13
ASP Trapani	3.697	3.859	162	121	0	18	29
AO Cannizzaro	1.426	1.429	3	116	-1	-115	4
AO Garibaldi	2.088	2.125	37	123	-2	-82	-3
AOUP Catania	3.070	3.056	-14	100	-2	-111	-1
AO Papardo	1.265	1.240	-25	-9	-1	-10	-5
AOUP Messina	2.046	2.074	27	119	-35	-43	-14
AO Villa Sofia - Cervello	2.641	2.571	-70	135	0	-135	-70
AO Civico	2.708	2.725	17	-46	0	56	6
AOUP Palermo	2.183	2.131	-51	323	-56	-301	2
Centro Neurolesi	738	953	215	253	0	-46	8
Totale	51.047	50.844	-203	1.632	-97	-1.562	-176
Teste senza oneri SSM	1.056	1.286	230	-64	4	-1	291

- il decremento del costo dei prodotti farmaceutici ed emoderivati per 28,1 €/mln, a fronte di un incremento rispetto al Consuntivo 2017 di 42,8 €/mln, principalmente imputabile ai costi dei farmaci innovativi (+25,7 €/mln) e dei farmaci in DPC (+10,8 €/mln). Gli incrementi più significativi sono da attribuire all'introduzione del prontuario regionale di farmaci innovativi ad alto costo e di anticoagulati orali, all'attuazione del DA 754/2016;
- l'incremento del costo degli altri beni e servizi è pari a 342 €/mln, prevalentemente riconducibile all'aggregato servizi (+267 €/mln), in parte riassorbito dal decremento dell'aggregato beni non sanitari (-3,5 €/mln). L'aggregato relativo agli altri beni sanitari registra un incremento (+78,2 €/mln);
- l'incremento degli ammortamenti non sterilizzati di 12,1 €/mln, generalizzata su tutte le aziende è dovuta in particolar modo al recepimento delle disposizioni contenute nel Titolo II del Decreto Legislativo 118/2011. Le aziende hanno rappresentato infatti nel CE Consuntivo 2017 gli effetti dell'applicazione, a partire dall'esercizio 2014, delle modalità di contabilizzazione di ammortamenti e sterilizzazioni disciplinate dalla casistica applicativa;
- l'incremento degli accantonamenti pari a 25,9 €/mln è prevalentemente imputabile all'incremento alla voce "Altri Accantonamenti" (+41,4 €/mln) e alla voce "Accantonamenti per rinnovi contrattuali" (+23,2 €/mln) e una diminuzione della voce "Accantonamenti per quote inutilizzate di contributi vincolati" (-20,9 €/mln) e della voce "Accantonamenti rischi" (-17,6 €/mln);
- lo scostamento delle rimanenze, pari a -1,3 €/mln a fronte di un valore Programmatico 2017 pari a 0.



4.2.3. Costi esterni

Consolidato Regione Siciliana					
CONTO ECONOMICO	CONSUNTIVO	CONSUNTIVO	PROGRAMMATICO	A CONS 2018	A CONS 2018
	2018	2017	2018	vs CONS 2017	vs PRG 2018
€000	A	D	F	E=A-D	G=A-F
Medicina Di Base	596.554	596.247	598.348	(1.693)	(1.794)
Farmaceutica Convenzionata	641.127	871.113	707.688	(28.986)	(86.561)
Prestazioni Da Privato	2.143.624	2.114.085	2.112.096	29.538	31.628
Totale Costi Esterni	3.381.305	3.383.445	3.418.132	(2.143)	(36.827)

I costi esterni esposti al Consuntivo 2018 risultano in decremento rispetto al 2017 per 2,1 €/mln e di 36,8 €/mln rispetto al Programmatico 2017. Tale scostamento è determinato dalla combinazione fra la contrazione della spesa per la farmaceutica convenzionata (-30 €/mln) e della medicina di base (-1,7 €/mln) e l'aumento dell'aggregato "prestazioni da privato" (+29,6 €/mln).

Nel dettaglio, si evidenzia che:

- la contrazione del costo della farmaceutica convenzionata è da attribuire all'entrata a regime della Distribuzione per Conto dei farmaci PHT, in vigore a partire dal 1° Marzo 2014. Tale misura ha comportato uno spostamento della spesa farmaceutica dall'assistenza farmaceutica in convenzione ai costi per acquisto di prodotti farmaceutici;
- il costo per le prestazioni da privato, in complessivo incremento per 31,5 €/mln, è il risultato dei seguenti scostamenti:
 - ✓ la spesa per assistenza ospedaliera pari a complessivi 709,8 €/mln, superiore di 1,4 €/mln rispetto alla spesa programmata, la quale era stata determinata in misura pari al tetto ex D.A. 1936/2017 e successive integrazioni ex D.A. 1461/2018 ed ex DDG 1776/2018;
 - ✓ la spesa complessiva per assistenza ambulatoriale consuntivata per l'anno 2018, pari a 523,1 €/mln, risulta inferiore di 1,6 €/mln rispetto alla spesa programmata;
 - ✓ il costo relativo all'assistenza riabilitativa da privato è pari a 184,9 €/mln, in decremento per -0,8 €/mln rispetto al Programmatico 2017;
 - ✓ la spesa dell'aggregato "altre prestazioni da privato" è incremento per 29,4 €/mln, principalmente dovuta all'effetto congiunto della diminuzione del costo per trasporti sanitari da privato (-7 €/mln) ed all'incremento delle prestazioni socio-sanitarie (+20,7 €/mln), per effetto dell'incremento della spesa per ADI, ed all'aumento del costo per distribuzione di farmaci e file F (+9,2 €/mln) per effetto del servizio della DPC.



4.2.4. Gestione finanziaria e straordinaria

Il saldo complessivo in decremento della gestione finanziaria e straordinaria per 16,9 €/mln rispetto al Consuntivo 2017 è determinato da un miglioramento derivante dalla gestione straordinaria per 13,4 €/mln, da un decremento dell'aggregato "Svalutazione crediti, Rivalutazioni e Svalutazioni Finanziarie" per 2,6 €/mln e da una riduzione della gestione finanziaria per 3,2 €/mln. Nel dettaglio:

- sulla gestione finanziaria si registra un decremento di 3,2 €/mln rispetto al Consuntivo 2017 e un decremento di 3,6 €/mln rispetto al Programmatico 2018;
- sulla gestione straordinaria si rileva un saldo positivo pari a 47,3 €/mln, composto da proventi straordinari per un importo pari a 76,7 €/mln e oneri straordinari per un importo pari a 29,4 €/mln. Rispetto al Consuntivo 2017, il saldo risulta in miglioramento principalmente per il decremento delle componenti straordinarie passive.



4.3. Relazione sui costi per Livelli Essenziali di Assistenza e relazione sugli scostamenti

Le tabelle di seguito mettono in evidenza gli scostamenti tra gli anni 2018 e 2017 rilevati nei modelli LA riferiti al consolidato regionale, sia in termini assoluti che percentuali, oltre alle percentuali di composizione.

Si rileva, a livello macro, un aumento generale di tutti i livelli di assistenza. In particolare si evidenzia un incremento dell'assistenza distrettuale (+3,38%) e dell'assistenza sanitaria collettiva in ambienti di vita e di lavoro (+2,71%).

Descrizione livello	2018	2017	Scostamento	Scostamento %
Assistenza sanitaria collettiva in ambiente di vita e di lavoro	460.430	448.284	12.146	2,71%
Assistenza distrettuale	5.100.426	4.833.801	166.624	3,38%
Assistenza ospedaliera	4.280.847	4.214.187	66.660	1,58%
TOTALE	9.841.702	9.596.072	245.630	2,56%

Dall'analisi della composizione delle suddette macro-voci, si constata come l'assistenza distrettuale assorba oltre il 50% dei costi mentre l'assistenza ospedaliera si attesta al 43,5%, in sostanziale allineamento rispetto al dato rilevato nel 2017.

Descrizione livello	2018	2017	Scostamento %
Assistenza sanitaria collettiva in ambiente di vita e di lavoro	4,68%	4,67%	0,01%
Assistenza distrettuale	51,82%	51,41%	0,41%
Assistenza ospedaliera	43,50%	43,92%	-0,42%
TOTALE	100%	100%	

Da un esame più analitico, si evidenzia come l'incremento dell'area dell'assistenza sanitaria collettiva in ambienti di vita e di lavoro sia frutto dell'effetto congiunto tra l'aumento dell'aggregato "Servizio medico legale" (+9,23%), del costo per "Sanità pubblica veterinaria" (+4,40%) e del costo di "Igiene e sanità" (+3,08%). Con riferimento all'assistenza ospedaliera, si registra un incremento alla voce "Attività di pronto soccorso" (+13,88%), alla voce "Assistenza ospedaliera per acuti in Day Hospital e in Day Surgery" (+5,14%) e alla voce "Assistenza ospedaliera per lungodegenti" (+4,97%). In ambito distrettuale, i fenomeni più significativi riguardano:

- l'aggregato per assistenza ambulatoriale e domiciliare (+35.885 €/mgl);
- l'aggregato per assistenza territoriale residenziale e semiresidenziale (+33.427 €/mgl);
- l'aggregato per assistenza farmaceutica (+49.667 €/mgl);
- l'aggregato per assistenza specialistica ambulatoriale (+37.786€/mgl).



Relazione sulla Gestione – Bilancio Consolidato SSR al 31 dicembre 2018

Descrizione Livello	2018	2017	Scostamento	Scostamento %
Igiene e sanità pubblica	118.082	111.648	3.444	3,08%
Igiene degli alimenti e della nutrizione	25.637	26.131	-494	-1,88%
Prevenzione e sicurezza degli ambienti di lavoro	38.929	42.196	-2.267	-5,37%
Sanità pubblica veterinaria	110.448	108.791	4.854	4,40%
Attività di prevenzione rivolte alle persone	114.161	112.013	2.148	1,92%
Servizio medico legale	55.168	50.505	4.661	9,23%
TOTALE ASSISTENZA SANITARIA COLLETTIVA IN AMBIENTE DI VITA E DI LAVORO	480.430	448.284	12.146	2,71%
Guardia medica	104.470	104.539	-69	-0,07%
Medicina generale	543.375	537.618	5.757	1,07%
Medicina generale - Medicina generica	439.543	431.213	7.330	1,70%
Medicina generale - Pediatria di libera scelta	104.832	106.405	-1.573	-1,48%
Emergenza sanitaria territoriale	274.847	274.578	269	0,10%
Assistenza farmaceutica	1.514.671	1.495.004	49.667	3,39%
Ass. farmaceutica - Assistenza farmaceutica erogata tramite le farmacie convenzionate	889.723	890.487	-20.744	-3,00%
Ass. farmaceutica - Altre forme di erogazione dell'assistenza farmaceutica	644.948	774.537	-70.411	-9,09%
Assistenza integrativa	132.934	134.774	-1.840	-1,37%
Assistenze specialistiche ambulatoriali	1.321.798	1.284.012	37.786	2,94%
Assistenza specialistica - Attività clinica	818.909	794.095	34.843	4,44%
Assistenza specialistica - Attività di laboratorio	233.295	237.321	-4.023	-1,70%
Assistenza specialistica - Attività di diagnostica strumentale e per immagini	269.592	262.626	6.966	2,66%
Assistenza protesica	142.457	136.475	5.982	4,38%
Ass. territoriale ambulatoriale e domiciliare - Assistenza programmata a domicilio (ADP)	98.938	89.337	7.601	8,51%
Ass. territoriale ambulatoriale e domiciliare - Assistenza alle donne, famiglia, coppie (consulor)	95.854	83.483	2.171	2,32%
Ass. territoriale ambulatoriale e domiciliare - Assistenza psichiatrica	123.372	120.789	4.583	3,79%
Ass. territoriale ambulatoriale e domiciliare - Assistenza riabilitativa ai disabili	162.270	126.180	26.090	20,69%
Ass. territoriale ambulatoriale e domiciliare - Assistenza ai tossicodipendenti	49.423	46.157	1.266	2,83%
Ass. territoriale ambulatoriale e domiciliare - Assistenza agli anziani	28.008	30.617	-1.611	-5,26%
Ass. territoriale ambulatoriale e domiciliare - Assistenza ai malati terminali	10.221	12.048	-1.727	-14,33%
Ass. territoriale ambulatoriale e domiciliare - Assistenza a persone affette da HIV	3.580	6.048	-2.468	-41,14%
Ass. territoriale semiresidenziale - Assistenza psichiatrica	54.779	52.760	4.019	7,32%
Ass. territoriale semiresidenziale - Assistenza riabilitativa ai disabili	63.681	54.895	8.886	15,76%
Ass. territoriale semiresidenziale - Assistenza ai tossicodipendenti	3.275	3.600	-325	-13,32%
Ass. territoriale semiresidenziale - Assistenza agli anziani	5.060	5.099	21	0,42%
Ass. territoriale semiresidenziale - Assistenza a persone affette da HIV	3.515	6.018	-2.501	-41,57%
Ass. territoriale semiresidenziale - Assistenza ai malati terminali	4.775	7.161	-2.386	-33,32%
Ass. territoriale residenziale - Assistenza psichiatrica	162.331	152.691	9.640	6,31%
Ass. territoriale residenziale - Assistenza riabilitativa ai disabili	82.249	49.777	12.472	25,06%
Ass. territoriale residenziale - Assistenza ai tossicodipendenti	18.298	17.209	1.089	6,33%
Ass. territoriale residenziale - Assistenza agli anziani	80.220	80.381	59	0,07%
Ass. territoriale residenziale - Assistenza a persone affette da HIV	3.869	7.673	-698	-11,68%
Ass. territoriale residenziale - Assistenza ai malati terminali	31.466	29.489	1.977	6,70%
Assistenza idrotermale	3.131	3.171	-40	-1,26%
TOTALE ASSISTENZA DISTRETTUALE	5.100.426	4.933.601	166.824	3,38%
Attività di pronto soccorso	303.428	288.435	38.993	13,89%
Ass. ospedaliera per acuti in Day Hospital e Day Surgery	459.662	448.998	22.988	5,14%
Ass. ospedaliera per acuti in degenza ordinaria	3.153.559	3.128.880	29.678	0,95%
Interventi ospedalieri a domicilio	11.518	11.812	-296	-2,51%
Ass. ospedaliera per lungodegenti	40.946	39.007	1.939	4,97%
Ass. ospedaliera per riabilitazione	168.125	183.051	-14.926	-8,16%
Emocomponenti e servizi trasfusionali	92.798	97.131	-4.385	-4,48%
Trapianto organi e tessuti	35.646	41.075	-5.529	-13,46%
TOTALE ASSISTENZA OSPEDALIERA	4.289.847	4.214.187	88.680	1,58%
TOTALE	9.641.702	9.598.072	246.630	2,58%

Il Responsabile della Gestione Sanitaria Accentrata

(Ing. Mario La Rocca)

MODELLO DI RILEVAZIONE DEI COSTI DEI LIVELLI DI ASSISTENZA DELLE AZIENDE LOCALI E DELLE AZIENDE OSPEDALIERE

Codice Livello LA	Materie ed economiche	REGIONE		ASL/AO		CONSUNTIVO ANNO		Cassa	Ammortamenti	Cassa straordinaria	Altri costi	Totale	
		909		2017									
		Beni materiali	Beni immateriali	Costi per acquisti di servizi	Persegni dal modo di servizio	Persegni dal modo di servizio	Persegni dal modo di servizio						
STRUTTURA RILEVATA													
CONSUNTIVO ANNO 2017													
OGGETTO DELLA RILEVAZIONE													
Assistenza sanitaria collettiva in ambiente di vita e di lavoro													
10100	Igiene e sanità pubblica	4.561	319	350	22.016	9.418	50.037	480	2.657	1.724	303	11.990	111.648
10200	Igiene degli alimenti e della nutrizione	950	77	44	255	1.838	11.804	16	349	307	68	7.756	26.131
10300	Prevenzione e sicurezza degli ambienti di lavoro	1.635	161	114	374	3.519	17.813	1.330	895	349	120	10.986	42.196
10400	Sanità pubblica veterinaria	1.261	878	9.789	4.864	9.216	56.390	64	2.063	1.517	250	11.542	105.791
10500	Attività di prevenzione rivolto alle persone	46.386	310	211	2.098	6.915	38.538	357	3.943	1.263	232	9.428	112.013
10600	Servizio medico legale	518	156	398	6.070	3.573	27.120	36	990	682	166	4.397	50.505
19999	Totale	55.311	1.901	10.902	35.677	34.499	201.722	2.283	9.256	5.842	1.119	56.099	448.284
Assistenza distrettuale													
20100	Chirurgia medica	1.147	81	88.478	230	2.560	2.177	23	351	290	59	7.876	104.539
20200	Medicina generale	1.418	234	476.154	3.816	5.808	14.552	93	2.912	1.203	384	19.487	527.618
20300	Medicina specialistica	1.123	183	983.507	3.602	4.733	11.426	74	2.290	954	306	13.941	431.313
20400	Podologia di libera scelta	285	51	92.847	214	1.075	3.126	19	622	283	78	5.846	106.405
20500	Pneumologia specialistica	646.608	461	195.131	4.696	6.123	54.398	46	1.964	1.039	229	4.841	274.578
20600	Assistenza farmaceutica	646.608	177	700.778	10.082	9.804	13.310	118	2.279	1.137	1.528	12.945	1.465.004
20700	Assistenza infermieristica	397	30	674.613	182	2.982	4.215	53	567	4.701	362	690.467	774.537
20800	Assistenza odontoiatrica	646.471	147	86.165	9.900	6.522	9.095	63	1.712	953	1.166	8.284	134.774
20900	Assistenza specialistica	6.048	63	108.415	4.241	1.563	4.068	10	1.189	425	198	4.396	134.774
21000	Assistenza specialistica	85.574	2.794	544.760	22.022	64.248	361.614	1.069	39.516	30.626	3.978	73.352	1.284.012
21100	Assistenza specialistica	50.830	1.621	319.700	14.197	45.688	234.818	653	26.993	17.875	2.191	42.301	784.063
21200	Assistenza specialistica	19.756	253	112.211	2.995	16.280	52.706	124	6.768	3.820	910	13.799	237.921
21300	Assistenza specialistica	14.948	650	112.849	4.830	22.273	64.090	282	6.255	8.269	8.931	17.332	262.033
21400	Assistenza specialistica	4.022	50	112.556	410	1.813	4.962	17	1.489	63	872	17.332	262.033
21500	Assistenza specialistica	21.302	2.066	210.381	12.145	38.184	146.088	587	22.236	15.298	1.281	4.981	136.475
21600	Assistenza specialistica	1.604	922	88.619	3.292	1.977	6.173	13	585	201	63	62.611	526.659
21700	Assistenza specialistica	5.185	738	24.70	1.323	8.593	52.399	209	6.334	2.093	392	10.843	89.137
21800	Assistenza specialistica	8.113	582	3.388	2.060	14.148	53.411	258	10.054	2.601	546	19.865	120.789
21900	Assistenza specialistica	249	54	102.255	4.172	4.294	6.666	22	338	2.026	1.351	4.595	126.180
22000	Assistenza specialistica	5.701	165	1.913	700	4.828	21.144	33	4.139	972	173	7.032	48.157
22100	Assistenza specialistica	268	92	17.203	380	1.378	5.872	19	550	304	286	3.671	30.617
22200	Assistenza specialistica	272	13	4.608	121	266	923	1	36	75	5	6.090	32.948
22300	Assistenza specialistica	7	-	25	97	-	-	-	-	-	-	5.919	6.048
22400	Assistenza specialistica	3.373	228	50.336	7.570	10.154	21.756	45	3.859	1.837	187	28.123	129.771
22500	Assistenza specialistica	2.183	208	7.123	1.332	9.461	18.215	42	3.921	1.683	163	7.112	52.760
22600	Assistenza specialistica	879	16	42.515	5.332	302	1.850	2	78	393	10	2.924	54.995
22700	Assistenza specialistica	11	1	542	97	15	139	-	39	11	-	2.924	3.800
22800	Assistenza specialistica	5	2	156	109	283	865	-	287	48	-	3.718	4.039
22900	Assistenza specialistica	295	-	-	97	-	-	-	-	-	-	5.919	6.016
23000	Assistenza specialistica	11.751	765	178.757	10.187	26.520	55.395	283	13.974	3.853	391	32.211	337.000
23100	Assistenza specialistica	7.131	328	74.428	4.584	13.557	33.516	117	6.136	2.051	173	8.875	152.691
23200	Assistenza specialistica	291	50	40.077	697	938	2.276	2	1.194	508	146	3.587	49.777
23300	Assistenza specialistica	134	3	12.951	112	411	395	-	43	20	1	3.073	17.209
23400	Assistenza specialistica	1.756	161	46.594	3.871	8.383	9.678	26	3.401	898	803	4.509	80.161
23500	Assistenza specialistica	117	17	234	148	626	773	4	195	93	8	5.403	7.673
23600	Assistenza specialistica	2.302	206	4.433	773	2.603	8.717	104	2.405	804	91	6.764	29.482

[Handwritten signature]

MODELLO DI RILEVAZIONE DEI COSTI DEI LIVELLI DI ASSISTENZA DELLE AZIENDE SANITARIE LOCALI E DELLE AZIENDE OSPEDALIERE

REGIONE ASL/AO 999 CONSUNTIVO ANNO 2017

STRUTTURA RILEVAZIONE

Codice Livello LA	Descrizione economica	Costo di servizio		Costi per aspetti di servizio		Personale del ruolo sanitario	Personale del ruolo infermieristico	Personale del ruolo amministrativo	Automezzi	Oneri straordinari	Altri costi	Totale
		Beni materiali	Beni non materiali	previdenziari sanitari	previdenziari non sanitari							
21100	Assistenza infermieristica	-	-	3.058	35	8	4	1	27	-	37	3.171
29999	Totale	784.385	6.919	2.718.904	75.434	183.478	648.284	2.322	96.860	48.847	280.940	4.933.601
Assistenza ospedaliera												
30100	Attività di P.S. non seguita da ricovero	22.549	1.126	681	6.793	23.017	148.439	297	6.426	5.751	1.139	28.933
30102	Attività di P.S. seguita da ricovero	406.343	10.622	868.443	83.162	339.734	1.336.485	4.278	89.316	87.709	16.831	1.98.110
30200	Ass. ospedaliera per acuti	50.836	1.115	174.682	9.112	35.609	153.092	515	9.838	9.294	1.760	31.012
30201	-- in Day Hospital e Day Surgery	356.007	9.507	743.761	73.990	304.125	1.181.993	3.763	70.478	76.415	15.062	167.096
30202	-- in degenza ordinaria	-	-	-	-	-	-	-	-	-	-	-
30300	Interventi ospedalieri a domicilio	2.398	76	3.003	886	2.340	14.138	32	824	606	93	11.483
30400	Ass. ospedaliera per longodegenti	12.169	338	51.147	14.124	12.438	57.327	140	4.293	4.552	704	18.419
30500	Ass. ospedaliera per riabilitazione	32.619	276	118	2.295	6.921	32.816	33	1.648	2.425	229	16.258
30600	Empie occupazionali o servizi trasversali	10.317	75	148	2.710	2.632	10.832	7	398	433	290	12.533
30700	Trapianto organi e tessuti	486.895	12.713	923.540	110.237	387.882	1.600.037	4.787	93.749	101.476	298.127	4.214.187
39999	Totale	1.326.591	21.533	3.651.246	221.348	684.859	2.470.043	9.292	224.282	156.165	28.645	606.136
49999	TOTALE	-	-	-	-	-	-	-	-	-	-	-

MODELLO DI RILEVAZIONE DEI COSTI DEI LIVELLI DI ASSISTENZA DELLE AZIENDE SANITARIE LOCALI E DELLE AZIENDE OSPEDALIERE

REGIONE **ASL/AO** **999** CONSUNTIVO ANNO **2018**

OGGETTO DELL'ASL/AO: **STRUTTURE RILEVATE**

Codice Livello L.A.	Materie di competenza	Censura di esercizio		Costi per categorie di servizi		Previsione del costo unitario	Previsione del costo totale	Previsione del costo ammortamento	Spese di competenza	Altri costi	Totale	
		Beni materiali	Beni non materiali	servizi (materiali per erogazione di prestazioni)	servizi non materiali							
10100	Salute e sanità pubblica	4.683	304	26.037	9.846	52.312	453	3.178	8.036	1.722	247	8.033
10200	Igiene degli ambienti e delle abitazioni	944	74	596	1.907	12.159	19	520	2.817	204	61	-6.202
10300	Previdenza e assistenza degli ambasciati di lavoro	1.637	175	931	3.545	17.977	1.278	3.897	4.868	338	91	8.078
10400	Sanità pubblica veterinaria	1.486	978	8.488	9.173	48.904	76	2.293	8.254	1.395	233	9.024
10500	Attività di prevenzione rivolte alle persone	45.670	358	4.667	7.198	39.726	347	2.498	4.016	1.291	212	7.419
10600	Servizio medico legale	498	152	10.529	3.645	27.905	44	1.131	6.587	670	122	3.480
15999	Totale	54.918	2.021	11.775	35.314	208.983	2.222	10.489	34.578	5.719	966	42.336
Assistenza distrettuale												
20100	Guardia medica	1.982	74	89.732	2.636	2.229	20	383	1.284	289	45	5.462
20200	Medicina generale	1.728	215	49.497	5.580	15.016	120	3.150	11.793	1.478	376	13.451
20201	-- Medicina generale	1.372	161	39.218	3.167	11.811	86	2.481	9.533	1.167	367	9.433
20202	-- Pediatria di libera scelta	356	54	92.413	1.080	3.705	34	669	2.260	311	69	3.998
20200	Emergenza ambulatorio territoriale	4.589	222	191.956	6.744	55.328	95	2.218	2.663	1.123	259	3.247
20300	Assistenza farmaceutica	780.761	169	781.503	12.361	13.927	124	2.608	6.988	2.390	1.653	10.613
20401	-- Ass. farmaceutica erogata tramite le farmacie com.	182	37	653.802	281	4.318	31	646	2.605	670	146	3.963
20402	-- Altre forme di erogazione dell'assistenza farm.	700.579	132	97.701	12.080	9.609	73	1.962	4.383	1.720	1.409	6.650
20500	Assistenza integrativa	6.403	74	103.548	1.163	4.186	10	1.192	4.135	636	162	3.685
20600	Assistenza specialistica	96.200	2.672	665.468	34.170	374.725	1.000	42.848	48.997	30.637	3.160	45.902
20601	-- Attività ospita	58.213	1.574	322.555	24.766	254.922	300	50.035	28.434	17.972	2.041	27.384
20602	-- Attività di laboratorio	21.079	453	119.054	3.793	81.274	14	5.096	8.186	3.558	202	8.177
20603	-- Attività di diagnostica strumentale e per immagini	16.908	645	115.879	6.621	68.529	201	7.307	9.377	9.126	617	9.941
20700	Assistenza protesica	3.651	53	118.540	975	5.057	17	1.490	4.909	1.490	66	4.316
20800	Assistenza territoriale ambulatoriale e domiciliare	24.719	1.967	209.135	44.264	151.917	447	23.909	16.531	7.016	1.167	44.486
20801	-- Assistenza programmata e domiciliare (ODS)	1.609	521	74.475	1.711	6.431	24	607	2.202	295	82	3.794
20802	-- Assistenza in loco (ambulatorio, osped. (ambulatorio))	5.864	732	2.802	3.070	54.204	133	6.903	3.130	2.119	336	7.314
20803	-- Assistenza psichiatrica	9.499	408	4.869	3.941	55.800	192	10.881	6.240	2.673	453	13.979
20804	-- Assistenza riabilitativa ai disabili	193	53	103.127	29.040	7.026	33	569	2.279	1.542	114	4.264
20805	-- Assistenza di tossicodipendenti	6.632	103	2.137	1.674	21.639	39	4.339	1.578	954	137	4.978
20806	-- Assistenza agli anziani	620	53	14.381	1.073	6.287	25	652	1.030	286	35	3.150
20807	-- Assistenza ai minori (terricoli)	292	35	5.346	247	552	1	35	72	47	7	3.510
20900	Assistenza per malattie autoimmunitarie	4.352	186	52.008	15.993	23.189	65	4.461	2.301	1.810	175	19.973
20901	-- Assistenza psichiatrica	3.038	164	7.771	1.920	19.373	61	3.960	1.998	1.672	139	4.959
20902	-- Assistenza psichiatrica ai disabili	887	17	43.791	297	1.925	2	80	224	90	3	2.713
20903	-- Assistenza ai tossicodipendenti	14	2	282	17	152	11	35	11	23	3	2.631
20904	-- Assistenza agli anziani	29	2	255	125	1.034	1	305	63	21	15	2.876
20905	-- Assistenza ai minori (terricoli)	364	1	105	80	705	1	75	5	4	3	3.407
21000	Assistenza territoriale residenziale	13.856	759	184.042	27.908	56.884	228	14.543	4.031	3.217	343	27.989
21001	-- Assistenza psichiatrica	8.332	296	76.850	8.904	34.359	138	7.017	2.153	1.757	166	6.376
21002	-- Assistenza psichiatrica ai disabili	302	55	38.534	15.567	2.328	2	1.225	313	150	13	2.873
21003	-- Assistenza ai tossicodipendenti	141	3	14.296	417	400	33	42	21	35	6	2.745
21004	-- Assistenza agli anziani	2.408	135	48.254	2.041	9.855	33	3.423	573	660	70	3.635
21005	-- Assistenza ai minori (terricoli)	272	10	243	197	819	5	247	107	57	8	5.919
21006	-- Assistenza ai minori (terricoli)	2.401	260	5.863	1.940	9.093	17	2.609	464	558	80	6.441

[Handwritten signature]

MODELLO DI RILEVAZIONE DEI COSTI DEI LIVELLI DI ASSISTENZA DELLE AZIENDE DELLE AZIENDE SANITARIE LOCALI E DELLE AZIENDE OSPEDALIERE

REGIONE: ASL/AO: 999 CONSUNTIVO ANNO: 2018

STRUTTURA RILEVATA: OGGETTO DELLA RILEVAZIONE:

Codice Livello LA	Descrizione contabile	Comuni di servizio		Costi per coprire i servizi		Personale del ruolo sanitario	Personale del ruolo professionale	Personale del ruolo tecnico	Amministrativi	Oneri straordinari	Altri costi	Totale
		Beni materiali	Beni non materiali	prestazioni sanitarie	servizi sanitari per prestazioni							
21100	Assistenza farmacia	-	-	3.018	64	5	1	28	2	-	3	3.131
29999	Totale	888.391	6.391	2.743.544	155.526	197.356	2.147	96.902	50.988	7.348	178.737	5.180.425
Assistenza ospedaliera												
30100	Attività di P.S. non seguita da ricovero	24.152	875	987	11.214	23.511	353	21.650	13.953	994	46.226	303.428
30102	Attività di P.S. seguita da ricovero	431.190	10.434	885.346	130.619	348.961	4.340	141.595	97.454	12.209	140.071	3.623.520
30200	Ass. ospedaliera per acuti	57.517	1.176	140.676	14.242	36.304	549	17.704	13.984	1.418	23.856	469.962
30201	-- in Day Hospital e Day Surgery	373.633	9.258	744.670	116.377	312.657	3.791	123.891	83.470	10.791	116.215	3.158.558
30202	-- in degenza ordinaria	-	-	-	364	-	-	-	-	7	11.445	11.516
30300	Interventi ospedalieri a domicilio	2.740	70	2.429	1.432	2.546	55	1.743	596	92	12.263	40.945
30300	Ass. ospedaliera per lungodegati	7.391	372	61.453	15.884	15.917	192	5.595	4.146	281	19.257	168.125
30500	Ass. ospedaliera per riabilitazione	30.630	259	188	5.322	8.350	89	1.642	2.617	185	19.024	92.766
30600	Endoscopia e servizi trasfusionali	8.991	40	154	1.408	2.017	5	662	263	115	11.279	35.546
30700	Trapianto organi e tessuti	505.054	12.050	950.557	164.243	401.302	5.034	172.877	119.139	13.883	249.265	4.280.847
39999	Totale	1.418.363	20.462	3.705.876	371.017	633.972	9.403	280.238	175.837	22.197	470.238	9.841.702
49999	TOTALE											

RENDICONTO FINANZIARIO		Importi: Euro/mgl	
CONTO		2011	2010
OPERAZIONI DI GESTIONE REDDITUALE			
(+)	risultato di esercizio	3.090.463	4.729.000
	- Voci che non hanno effetto sulla liquidità contabile e ricavi non monetari		0
(+)	ammortamenti fabbricati	95.663.962	73.070.000
(+)	ammortamenti altre immobilizzazioni materiali	75.177.724	77.640.000
(+)	ammortamenti immobilizzazioni immateriali	4.995.657	5.495.000
	Ammortamenti	175.837.343	156.165.000
(-)	Utilizzo finanziamenti per investimenti	-190.094.756	-128.391.849
(-)	Utilizzo fondi riserva: investimenti, incentivi al personale, successioni e donaz., plusvalenze da reinvestire	-1.878.476	-2.151.443
	utilizzo contributi in c/capitale e fondi riserva	-191.973.232	-130.543.292
(-)	accantonamenti SUMAI	-4.304.000	-4.473.000
(-)	pagamenti SUMAI	-3.079.385	-3.262.000
(+)	accantonamenti TPR	81.034	29.480
(-)	pagamenti TPR	-115.624	0
	- Premio operosità medici SUMAI + TPR	1.190.046	1.240.480
(+/-)	Rivalutazioni/ svalutazioni di attività finanziarie	0	0
(+)	accantonamenti a fondi svalutazioni	4.031.477	6.653.000
(-)	utilizzo fondi svalutazioni*	-2.127.041	-12.586.881
	- Fondi svalutazione di attività	1.904.436	-5.933.881
(+)	accantonamenti a fondi per rischi e oneri	335.790.308	432.686.000
(-)	utilizzo fondi per rischi e oneri	-257.364.276	-94.405.000
	- Fondo per rischi ed oneri futuri	78.426.032	338.281.000
	Variazioni titoli e valori in deposito	1.632.591,57	1.632.591,57
(+)/(+)	aumento/ diminuzione debiti verso regioni e provincia autonoma, esclusi la variazione relativa a debiti per acquisto di beni strumentali	5.680.699	-74.563.000
(+)/(+)	aumento/ diminuzione debiti verso comune	612.642	-621.000
(+)/(+)	aumento/ diminuzione debiti verso aziende sanitarie pubbliche	931.894	-530.000
(+)/(+)	aumento/ diminuzione debiti verso asps	175.231	-1.000
(+)/(+)	aumento/ diminuzione debiti verso fornitori	44.245.334	-107.486.000
(+)/(+)	aumento/ diminuzione debiti tributari	762.993	19.026.000
(+)/(+)	aumento/ diminuzione debiti verso titolari di presidenza	10.836.988	4.118.000
(+)/(+)	aumento/ diminuzione altri debiti	21.980.664	-63.960.000
(+)/(+)	aumento/ diminuzione debiti (escl. forn di immob e C/C bancari e istituto tesoriere)	85.128.464	-223.987.000
(+)/(+)	aumento/ diminuzione ratei e risconti passivi	-3.304.019	-5.506.000
(+)/(+)	diminuzione/ aumento crediti parte corrente al stato quote indistinte	38.872.000	74.227.000
(+)/(+)	diminuzione/ aumento crediti parte corrente al stato quote rivalutate	-251.592.725	632.768.000
(+)/(+)	diminuzione/ aumento crediti parte corrente al Regione per gettito addizionali Irap e Irap	0	0
(+)/(+)	diminuzione/ aumento crediti parte corrente al Regione per partecipazioni regioni a statuto speciale	0	0
(+)/(+)	diminuzione/ aumento crediti parte corrente al Regione - rimborsate per partecipazioni regioni a statuto speciale	0	0
(+)/(+)	diminuzione/ aumento crediti parte corrente al Regione - gettito fiscalità regionale	0	0
(+)/(+)	diminuzione/ aumento crediti parte corrente al Regione - altri contributi extrafondi	-9.858.920	990.000
(+)/(+)	diminuzione/ aumento crediti parte corrente al Regione	231.467.469	-219.586.000
(+)/(+)	diminuzione/ aumento crediti parte corrente al Comune	-2.411.219	-1.495.000
(+)/(+)	diminuzione/ aumento crediti parte corrente al Asl/As	34.086	-161.000
(+)/(+)	diminuzione/ aumento crediti parte corrente al ARPA	270.787	-10.184.411
(+)/(+)	diminuzione/ aumento crediti parte corrente al Barria	-1.054.460	575.000
(+)/(+)	diminuzione/ aumento crediti parte corrente al Altri	-65.029.300	-39.868.179
(+)/(+)	diminuzione/ aumento di crediti	-59.302.372	437.205.409
(+)/(+)	diminuzione/ aumento del magazzino	-1.285.802	-19.179.000
(+)/(+)	diminuzione/ aumento di account a fornitori per magazzino	0	0
(+)/(+)	diminuzione/ aumento rimanenze	-1.285.802	-19.179.000
(+)/(+)	diminuzione/ aumento ratei e risconti attivi	591.177	-1.722.000
	Variazioni titoli e valori in deposito	1.632.591,57	1.632.591,57
	ATTIVITÀ DI INVESTIMENTO		
(-)	Acquisto costi di impianto e di ampliamento	0	0
(-)	Acquisto costi di ricerca e sviluppo	0	0
(-)	Acquisto Diritti di brevetto e diritti di utilizzazione delle opere d'ingegno	-1.139.133	-1.779.426
(-)	Acquisto immobilizzazioni immateriali in corso	-1.133.462	-7.395.228
(-)	Acquisto altre immobilizzazioni immateriali	-2.475.834	-2.718.841
(-)	Acquisto Immobilizzazioni immateriali	-4.748.449	-11.693.493
(+)	Valore netto contabile costi di impianto e di ampliamento dismessi	0	0
(+)	Valore netto contabile costi di ricerca e sviluppo dismessi	0	0
(+)	Valore netto contabile Diritti di brevetto e diritti di utilizzazione delle opere d'ingegno dismessi	0	0
(+)	Valore netto contabile immobilizzazioni immateriali in corso dismesse	0	6.986
(+)	Valore netto contabile altre immobilizzazioni immateriali dismesse	824	0
(+)	Valore netto contabile Immobilizzazioni Immateriali dismesse	824	6.986
(-)	Acquisto terreni	0	-368.790
(-)	Acquisto fabbricati	23.061.166	-41.642.527
(-)	Acquisto impianti e macchinari	-5.518.522	-5.971.040
(-)	Acquisto attrezzature sanitarie e scientifiche	55.535.528	-59.514.774
(-)	Acquisto mobili e arredi	-5.343.491	-9.563.066
(-)	Acquisto automovezi	-1.833.256	-555.418
(-)	Acquisto altri beni materiali	-36.885.188	-7.903.963
(-)	Acquisto Immobilizzazioni Materiali	-128.877.150	-125.519.577
(+)	Valore netto contabile terreni dismessi	0	41.681
(+)	Valore netto contabile fabbricati dismessi	446.209	23.301
(+)	Valore netto contabile impianti e macchinari dismessi	1.965	168.003
(+)	Valore netto contabile attrezzature sanitarie e scientifiche dismesse	39.787	289.290

Handwritten signature

CONTO ECONOMICO		Importi: Euro			
SCHEMA DI BILANCIO Decreto Interministeriale 20/03/2013		T Anno 2018	T Anno 2017	VARIAZIONE 2018/2017	
				Importo	%
D) RIVALUTAZIONI E svalutazioni					
C) PROVENTI E ONERI FINANZIARI					
1) Interessi attivi ed altri proventi finanziari	1.771.631	971.230	800.621	82%	
2) Interessi passivi ed altri oneri finanziari	136.563.104	138.807.098	-2.244.094	-2%	
Totale C)	-134.791.473	-137.835.868	-3.044.395	-2%	
D) RETTIFICHE DI VALORE DI ATTIVITA' FINANZIARIE					
1) Rivalutazioni	-	-	-	-	
2) Svalutazioni	-	-	-	-	
Totale D)					0%
E) PROVENTI E ONERI STRAORDINARI					
1) Proventi straordinari	76.778.101	69.385.998	7.392.103	11%	
a) Plusvalenze	7.000	147.998	-140.998	-65%	
b) Altri proventi straordinari	76.785.101	69.238.000	7.530.101	11%	
2) Oneri straordinari	29.426.241	33.051.878	-3.625.637	-16%	
a) Minusvalenze	64.680	333.878	-269.218	-81%	
b) Altri oneri straordinari	29.361.561	32.718.000	-5.356.419	-18%	
Totale E)	-17.648.140	-33.665.880	-16.017.740	-30%	
RISULTATO PRIMA DELLE IMPOSTE SUL REDDITO		208.365.724	207.949.689	416.035	0%
Y) IMPOSTE SUL REDDITO DELL'ESERCIZIO					
1) IRAP	201.238.732	198.731.141	2.507.591	1%	
a) IRAP relativa a personale dipendente	182.003.149	179.492.378	2.510.771	1%	
b) IRAP relativa a collaboratori e personale assimilato a lavoro dipendente	16.468.218	16.683.075	-214.857	-1%	
c) IRAP relativa ad attività di libera professione (intramoenia)	2.698.365	2.552.735	145.630	6%	
d) IRAP relativa ad attività commerciali	69.000	2.955	66.047	2237%	
2) IRES	4.056.529	4.489.194	-432.665	-10%	
3) Accantonamento a fondo imposte (accorramenti, condoni, ecc.)	-	-	-	0%	
Totale Y)	205.295.261	203.220.335	2.074.926	1%	
UTILE (PERDITA) DELL'ESERCIZIO		3.090.463	4.729.354	-1.638.891	-35%

CONTO ECONOMICO		Importi Euro			
SCHEMA DI BILANCIO Dato Interministeriale 20/03/2013		T Anno 2018	T Anno 2017	VARIAZIONE 2018/2017	
				Importo	%
B) COSTI DELLA PRODUZIONE					
1) Acquisti di beni		1.440.117.261	1.366.202.436	73.914.825	5%
a) Acquisti di beni sanitari		1.419.216.807	1.345.586.379	73.630.428	5%
b) Acquisti di beni non sanitari		21.000.454	20.706.057	294.397	1%
2) Acquisti di servizi sanitari		4.114.169.909	3.931.298.638	182.871.271	5%
a) Acquisti di servizi sanitari - Medicina di base		600.420.000	601.618.013	-1.198.013	0%
b) Acquisti di servizi sanitari - Farmaceutica		616.490.000	675.472.464	-28.979.464	-4%
c) Acquisti di servizi sanitari per assistenza specialistica ambulatoriale		562.718.805	551.260.087	11.458.718	2%
d) Acquisti di servizi sanitari per assistenza riabilitativa		185.142.000	184.151.804	990.196	1%
e) Acquisti di servizi sanitari per assistenza integrativa		103.141.000	104.676.128	-1.535.128	-1%
f) Acquisti di servizi sanitari per assistenza protesica		118.668.000	115.629.037	3.038.963	3%
g) Acquisti di servizi sanitari per assistenza ospedaliera		928.810.172	902.929.241	25.880.931	3%
h) Acquisti prestazioni di psichiatria residenziale e semiresidenziale		84.417.000	81.228.639	3.188.361	4%
i) Acquisti prestazioni di distribuzione farmaci File F		99.082.648	95.258.705	3.823.943	4%
j) Acquisti prestazioni tecnici in convenzione		3.032.000	3.069.797	-37.797	-1%
k) Acquisti prestazioni di trasporto sanitario		168.340.007	169.716.939	-1.376.932	-1%
l) Acquisti prestazioni socio-sanitarie a distanza sanitaria		175.959.000	163.793.660	12.165.340	7%
m) Compartecipazione al personale per att. Libero-prof. (intramoenia)		33.359.014	31.749.000	1.610.014	5%
n) Rimborsi Assegni e contributi sanitari		183.762.906	59.727.957	124.034.949	208%
o) Consulenza, collaborazioni, interinale, altre prestazioni di lavoro sanitarie e socio-sanitarie		80.229.895	85.153.127	-4.923.232	-6%
p) Altri servizi sanitari e socio-sanitari a distanza, sanitaria		140.355.432	115.873.039	24.482.393	21%
q) Costi per differenziale Tariffe TUC		-	-	-	0%
3) Acquisti di servizi non sanitari		457.912.637	441.233.391	16.679.246	4%
a) Servizi non sanitari		422.273.434	404.753.024	17.520.410	4%
b) Consulenza, collaborazioni, interinale, altre prestazioni di lavoro non sanitarie		23.239.513	25.538.482	-2.298.970	-1%
c) Formazione		10.379.711	10.936.885	-557.174	-5%
4) Manutenzione e riparazione		128.641.931	132.387.207	-2.745.276	-2%
5) Godimento di beni di terzi		69.189.143	60.669.561	8.519.582	14%
6) Costi del personale		2.727.988.039	2.694.720.255	33.267.784	1%
a) Personale dirigente medico		1.139.265.041	1.148.506.849	-9.241.808	-1%
b) Personale dirigente ruolo sanitario non medico		107.617.545	109.448.004	-1.830.459	-2%
c) Personale comparto ruolo sanitario		1.013.601.719	975.317.023	38.284.696	4%
d) Personale dirigente altri ruoli		33.735.994	33.570.622	165.372	0%
e) Personale comparto altri ruoli		433.761.680	427.877.758	5.883.922	1%
7) Oneri diversi di gestione		38.472.476	41.631.493	-3.159.017	-8%
8) Ammortamenti		175.837.345	156.163.414	19.673.931	13%
a) Ammortamenti immobilizzazioni immateriali		4.995.657	5.455.330	-459.673	-9%
b) Ammortamenti dei fabbricati		95.663.962	73.070.310	22.593.652	31%
c) Ammortamenti delle altre immobilizzazioni materiali		75.177.724	77.639.784	-2.462.060	-3%
9) svalutazione delle immobilizzazioni e dei crediti		4.031.677	6.682.613	-2.650.936	-66%
10) Variazioni delle rimanenze		-1.291.528	-18.167.681	16.876.153	-93%
a) Variazioni delle rimanenze sanitarie		-753.416	-18.994.654	18.241.236	-96%
b) Variazioni delle rimanenze non sanitarie		-538.110	826.973	-1.365.083	-165%
11) Accantonamenti		340.694.308	437.139.343	-96.445.035	-22%
a) Accantonamenti per rischi		102.481.032	131.839.226	-29.358.194	-22%
b) Accantonamenti per premio operosità		4.304.000	4.473.000	-169.000	-4%
c) Accantonamenti per quote inutilizzate di contributi vincolati		112.892.403	201.502.872	-88.610.469	-78%
d) Altri accantonamenti		120.416.870	99.344.244	21.072.626	21%
Totale B)		9.502.163.016	9.250.733.669	251.429.347	3%

CONTO ECONOMICO			Importi: Euro		
SCHEMA DI BILANCIO Decreto Interministeriale 20/03/2013		T Anno 2016	T Anno 2017	VARIAZIONE 2018/2017	
				Importo	%
A) VALORE DELLA PRODUZIONE					
1) Contributi in c/esercizio		9.306.990.091	9.160.386.411	146.603.640	2%
a) Contributi in c/esercizio - da Regione o Provincia Autonoma per quota F.S. regionale		9.130.011.509	9.058.336.491	41.675.018	1%
b) Contributi in c/esercizio - extra fondo		173.666.372	59.426.426	84.239.946	94%
1) Contributi da Regione o Prov. Aut. (extra fondo) - servizi		166.815.000	24.850.460	81.964.540	97%
2) Contributi da Regione o Prov. Aut. (extra fondo) - Risorse aggiuntive da bilancio a titolo di copertura L.E.A.		-	-	-	0%
3) Contributi da Regione o Prov. Aut. (extra fondo) - Risorse aggiuntive da bilancio a titolo di copertura extra L.E.A.		-	-	-	0%
4) Contributi da Regione o Prov. Aut. (extra fondo) - altro		4.078.210	1.409.060	2.669.120	189%
5) Contributi da aziende sanitarie pubbliche (extra fondo)		-	-	-	0%
6) Contributi da altri soggetti pubblici		2.773.163	3.166.875	-393.713	-12%
c) Contributi in c/esercizio - per ricerca		2.774.000	2.244.814	529.186	24%
1) da Ministero della Salute per ricerca corrente		1.026.017	1.038.499	-12.422	-1%
2) da Ministero della Salute per ricerca filodiffusa		678.175	527.490	150.685	25%
3) da Regione e altri soggetti pubblici		714.651	494.748	219.903	41%
4) da privati		355.157	184.137	171.020	93%
d) Contributi in c/esercizio - da privati		538.171	378.680	159.491	42%
2) Rettifica contributi c/esercizio per destinazione ad investimenti		-93.451.720	-94.053.060	608.349	-1%
3) Utilizzo fondi per quote inutilizzate contributi vincolati di esercizi precedenti		136.014.739	75.718.433	60.296.306	80%
4) Ricavi per prestazioni sanitarie e socio-sanitarie a rilevanza sanitaria		340.415.767	139.615.363	800.404	1%
a) Ricavi per prestazioni sanitarie e socio-sanitarie - ad aziende sanitarie pubbliche		-0	-	-0	0%
b) Ricavi per prestazioni sanitarie e socio-sanitarie - intramoenia		38.185.076	36.173.221	2.009.855	6%
c) Ricavi per prestazioni sanitarie e socio-sanitarie - altro		102.230.691	103.440.142	-1.209.451	-1%
5) Concorsi, recuperi e rimborsi		141.678.822	96.181.858	3.497.364	6%
6) Compartecipazione alle spese per prestazioni sanitarie (Ticket)		42.557.799	42.463.436	104.363	0%
7) Quota contributi in c/capitale imputata nell'esercizio		133.160.603	129.875.416	23.285.387	18%
8) Incrementi delle immobilizzazioni per lavori interni		-	-	-	0%
9) Altri ricavi e proventi		10.415.071	12.019.757	-1.604.686	-12%
Totale A)		9.777.781.332	9.562.895.204	214.886.128	2%

STATO PATRIMONIALE PASSIVO E PATRIMONIO NETTO			Importi: Euro	
SCHEMA DI BILANCIO Dietro Intermediaria/ab _____	Anno 2016	Anno 2017	VALUTAZIONE 30/01/2017	
			Importo	%
B) RATTI E RISCOINTI PASSIVI				
1) Ratti passivi	647.686	1.292.451	-744.765	-57,6%
2) Riscointi passivi	5.431.993	7.770.464	-2.338.471	-35,2%
Totale B)				
F) CONTI D'ORDINE				
1) Canoni di leasing ancora da pagare	150.975	241.560	-90.585	-37,5%
2) Depositi cessionari	38.581.993	50.618.656	-12.036.663	-23,8%
3) Beni in comodato	329.231.773	325.776.015	3.455.758	1,1%
4) Altri conti d'ordine	55.624.897	51.129.134	4.495.763	8,1%
Totale F)				

STATO PATRIMONIALE PASSIVO E PATRIMONIO NETTO		Espressi in Euro			
SCHEMA DI BILANCIO Decreto Interministeriale		Anno 2018	Anno 2017	VARIATIONE 2018/2017	
				Impatto	%
A) PATRIMONIO NETTO					
I Fondo di dotazioni					
II Finanziamenti per investimenti					
1) Finanziamenti per beni di natura dotazionale					
2) Finanziamenti da Stato per investimenti					
a) Finanziamenti da Stato ex art. 20 Legge 47/88					
b) Finanziamenti da Stato per cassa					
c) Finanziamenti da Stato - altro					
3) Finanziamenti di Regione per investimenti					
4) Finanziamenti da altri soggetti pubblici per investimenti					
5) Finanziamenti per interventi di natura contributiva in stato esercizio					
III Riserva da donazioni e rischi vincolati ed investimenti					
IV Altre riserve					
V Contributi per ripiano perdite					
VI Utl. (perdite) portati a nuovo					
VII Utile (perdita) dell'esercizio					
Totale A)		2.771.819.324	2.729.266.433	+42.552.891	+1,6%
B) FONDI PER RISCHI ED ONERI					
1) Fondi per imporsi, anche a diffidat					
2) Fondi per rischi					
3) Fondi da distribuire					
4) Quote in attesa di costituzione di parte corrente vincolati					
5) Altri fondi oneri					
Totale B)		1.714.892.148	1.641.615.316	+73.276.832	+4,5%
C) TRATTAMENTO FINE RAPPORTO					
1) Fondi operativi					
2) TFR personale dipendente					
Totale C)		11.980.438	10.790.372	+1.190.066	+11,1%
D) DEBITI (con separata indicazione, per ciascuna voce, degli impieghi obbligatori dell'esercizio successivo)					
		Esercizio 12 mesi	Oltre 12 mesi		
1) Mutui passivi					
2) Debiti v/ Stato					
3) Debiti v/ Regione o Provincia Autonoma					
4) Debiti v/ Comuni					
5) Debiti v/ aziende sanitarie pubbliche					
a) Debiti v/ aziende sanitarie pubbliche della Regione per spese correnti e attività					
b) Debiti v/ aziende sanitarie pubbliche della Regione per finanziamenti a medio e lungo termine					
c) Debiti v/ aziende sanitarie pubbliche della Regione per finanziamenti a medio e lungo termine					
d) Debiti v/ aziende sanitarie pubbliche della Regione per altre prestazioni					
e) Debiti v/ aziende sanitarie pubbliche della Regione per servizi e prestazioni					
f) Debiti v/ aziende sanitarie pubbliche della Regione per servizi e prestazioni					
6) Debiti v/ società partecipate e/o enti dipendenziali della Regione					
7) Debiti v/ fornitori					
8) Debiti v/ Cassa di Risparmio					
9) Debiti tributari					
10) Debiti v/ altri finanziatori					
11) Debiti v/ società partecipate, associazioni e istituzioni sociali					
12) Debiti v/ altri					
Totale D)		7.453.115.137	7.321.616.808	+131.498.329	+1,8%

STATO PATRIMONIALE ATTIVO			Imponi; Euro			
SCHEMA DI BILANCIO Espresso in milioni di Euro			Anno 2018	Anno 2017	VARIAZIONE %/17-18	
					Importo	%
1) Crediti e/regione	2.738.450	13.781	1.772.217	2.865.685	-93.469	-3,3%
2) Crediti v/ Regione o Provincia Autonoma	806.711.951	149.008.227	953.721.378	1.372.838.360	-217.102.122	-15,8%
a) Crediti v/ Regione o Provincia Autonoma - parte corrente	806.711.951	149.008.227	953.721.378	1.372.838.360	-217.102.122	-15,8%
1) Crediti v/ Regione o Provincia Autonoma per spesa corrente	806.711.951	149.008.227	953.721.378	1.372.838.360	-217.102.122	-15,8%
a) Crediti v/ Regione o Provincia Autonoma per finanziamento servizio ordinario comparto	732.116.301	-	712.116.109	863.673.579	-20.147.469	-2,8%
b) Crediti v/ Regione o Provincia Autonoma per finanziamento servizio aggiuntivo comparto L.R.A.	-	130.771.000	130.771.000	110.273.000	-	0,0%
c) Crediti v/ Regione o Provincia Autonoma per finanziamento servizio aggiuntivo comparto L.R.A.	-	-	-	-	-	0,0%
d) Crediti v/ Regione o Provincia Autonoma per spesa corrente - altro	74.595.650	-	74.595.650	64.892.920	9.702.730	12,2%
2) Crediti v/ Regione o Provincia Autonoma per sistema	-	-	-	-	-	-
3) Crediti v/ Regione o Provincia Autonoma - passività a rate	-	18.232.227	18.232.227	13.728.819	4.503.407	24,8%
1) Crediti v/ Regione o Provincia Autonoma per finanziamento per investimenti	-	18.232.227	18.232.227	13.728.819	4.503.407	24,8%
2) Crediti v/ Regione o Provincia Autonoma per finanziamenti fondi di dotazione	-	-	-	-	-	-
3) Crediti v/ Regione o Provincia Autonoma per debito passivo	-	-	-	-	-	-
4) Crediti v/ Regione o Provincia Autonoma per costituzione imprese da investire sui esercizi precedenti	-	-	-	-	-	-
4) Crediti v/ Comuni	8.450.487	8.810.544	12.309.037	13.097.812	2.911.219	16,9%
1) Crediti v/ aziende a gestione pubblica e settore equo FSR da distribuire	870.782	321.204	891.987	926.073	-34.086	-3,7%
a) Crediti v/ aziende a gestione pubblica della Regione	-	-	-	-	-	-
b) Crediti v/ aziende a gestione pubblica fuori Regione	870.782	321.204	891.987	926.073	-34.086	-3,7%
2) Crediti v/ società partecipate e/o enti dipendenti della Regione	23.749.313	85.889.340	32.652.634	27.914.009	7.738.625	23,6%
3) Crediti v/ Stato	3.332.425	2.072.000	3.624.517	4.830.037	1.054.400	24,2%
4) Crediti v/ Altri	282.227.252	289.612.400	465.389.600	499.096.700	64.707.100	14,9%
III Attività finanziarie che non costituiscono immobilizzazioni	-	-	10.577	10.577	-	0,0%
1) Partecipazioni che non costituiscono immobilizzazioni	-	-	-	-	-	-
2) Altri titoli che non costituiscono immobilizzazioni	-	-	10.577	10.577	-	0,0%
IV Disponibilità liquide	-	-	2.490.432.843	2.342.188.978	148.243.865	6,3%
1) Cassa	-	-	2.118.046	4.817.784	-2.699.738	-52,1%
2) Titoli a Termine	-	-	2.478.657.805	2.338.571.232	140.086.573	6,4%
3) Tesoreria Unita	-	-	17	-	17	-
4) Conto corrente postale	-	-	12.646.975	1.173.954	1.473.021	13,2%
Totale D)			5.790.827.300	5.591.105.908	299.721.392	5,3%
II) RATTI E RISCOGLI ATTIVI						
I) Ratti attivi			934.936	108.496	826.440	788,0%
II) Riscogli attivi			2.315.861	3.485.607	-1.169.746	-33,6%
Totale II)			3.250.797	3.594.103	-343.306	-9,6%
TOTALE ATTIVITÀ ATTIVE			9.041.624.397	8.985.200.011	56.424.386	0,6%
D) CONTI D'ORDINE						
1) Cassa di tesoreria ancora da pagare			150.973	241.560	-90.587	-37,5%
2) Depositi bancari e c/c			34.891.093	30.818.856	7.072.237	22,9%
3) Beni in comodato			328.283.773	329.776.033	-1.492.260	-0,5%
4) Altri conti d'ordine			53.634.887	51.129.131	2.505.756	4,9%
Totale D)			487.560.726	453.765.580	33.795.146	7,4%

STATO PATRIMONIALE
ATTIVO

Importi: Euro

SCHEMA DI BILANCIO <i>Dati in Euro</i>		Anno 2016	Anno 2017	VARIAZIONE % '17-'16	
				Importo	%
A) IMMOBILIZZAZIONI					
I Immobilizzazioni immateriali					
1) Costi di impianto e di ampliamento		20.154.409	10.314.370	-19,8%	-4,2%
2) Costi di ricerca e sviluppo		-	-	-	-
3) Diritti di brevetto e di utilità industriale e opere dell'ingegno		3.194.101	4.103.409	+929.308	+29,5%
4) Immobilizzazioni immateriali in corso e acconti		34.218.372	33.984.648	-1.133.724	-3,3%
5) Altre immobilizzazioni immateriali		63.741.933	64.138.302	+396.369	+0,6%
II Immobilizzazioni materiali					
1) Terreni		2.140.495.615	2.170.939.424	+30.443.809	+1,4%
a) Terreni disponibili		57.079.247	57.079.246	-1	-0,0%
b) Terreni indisponibili		25.196.705	21.196.705	-4.000.000	-15,9%
2) Fabbricati		1.460.028.642	1.472.125.584	+12.096.942	+0,8%
a) Fabbricati in costruzione (deperibili)		25.369.217	27.344.327	+1.975.110	+7,8%
b) Fabbricati in esercizio (deperibili)		1.434.659.425	1.444.781.257	+10.121.832	+0,7%
3) Impianti e macchinari		41.574.226	40.907.324	-666.902	-1,6%
4) Attrezzature correnti e classifiche		346.498.459	138.519.370	-207.979.089	-60,0%
5) Mobili e arredi		18.630.115	19.137.806	+507.691	+2,7%
6) Automezzi		2.270.047	1.794.971	-475.076	-21,0%
7) Oggetti d'arte		114.316	113.616	-700	-0,6%
8) Altre immobilizzazioni materiali		12.214.953	10.764.282	-1.450.671	-11,9%
9) Immobilizzazioni materiali in corso e acconti		402.056.113	418.156.721	+16.100.608	+4,0%
III Immobilizzazioni finanziarie (non separate dall'attivo, per ciascuna voce del modello, degli impatti significativi sullo stato patrimoniale complessivo)					
1) Crediti finanziari		4.311.592	4.312.216	+624	+0,0%
a) Crediti finanziari di Stato		208.570	208.570	-	0,0%
b) Crediti finanziari di Regioni		-	-	-	-
c) Crediti finanziari di partecipate		178.706	178.706	-	0,0%
d) Crediti finanziari di altri		29.316	29.316	-	0,0%
2) Titoli		4.102.022	4.102.022	-	0,0%
a) Partecipazioni		4.102.022	4.102.022	-	0,0%
b) Altri titoli		-	-	-	-
Totale A)		2.248.964.819	2.244.899.750	-4.065.069	-0,2%
B) ATTIVO CIRCOLANTE					
I Rimanenze					
1) Rimanenze beni materiali		230.682.204	229.266.432	-1.415.772	-0,6%
2) Rimanenze beni non materiali		239.858.465	224.112.885	-157.579	-6,6%
3) Accounti per acquisto beni materiali		5.693.739	5.154.097	-539.642	-9,5%
4) Accounti per acquisto beni non materiali		-	-	-	-
II Crediti (non separati dall'attivo, per ciascuna voce, degli impatti significativi sullo stato patrimoniale complessivo)					
1) Crediti di Stato		2.409.399.010	671.641.718	-1.737.757.292	-72,1%
a) Crediti di Stato - parte corrente		1.355.258.299	154.484.423	-1.200.773.876	-88,6%
1) Crediti di Stato per spesa corrente e accenti		1.331.448.159	41.797.165	-1.289.651.000	-96,9%
2) Crediti di Stato - altro		23.810.140	167.287.258	+143.477.118	+602,8%
b) Crediti di Stato - investimenti		-	-	-	-
c) Crediti di Stato - per altro		1.054.140.711	517.157.295	-536.983.416	-50,5%
1) Crediti di Stato/Ministero della Salute per ricerca corrente		251.017	251.017	-	0,0%
2) Crediti di Stato/Ministero della Salute per ricerca finanziata		764.000	764.000	-	0,0%
3) Crediti di Stato per ricerca - altre Amministrazioni centrali		-	-	-	-
4) Crediti di Stato - investimenti per ricerca		564.123	-	-564.123	-100,0%
2) Crediti di Regioni		1.355.258.299	1.355.258.299	-	0,0%
3) Crediti di partecipate		1.355.258.299	1.355.258.299	-	0,0%
4) Crediti di altri		1.355.258.299	1.355.258.299	-	0,0%
5) Titoli		4.102.022	4.102.022	-	0,0%
6) Altri crediti		1.355.258.299	1.355.258.299	-	0,0%
Totale B)		2.248.964.819	2.244.899.750	-4.065.069	-0,2%

Nota Integrativa - 2018



Regione Siciliana

Assessorato Regionale della Salute

Dipartimento per la Pianificazione Strategica

**BILANCIO CHIUSO AL 31 DICEMBRE 2018
CONSOLIDATO SSR**

A handwritten signature in black ink, appearing to be the initials 'LFR' or similar, located in the bottom right corner of the page.

(+)	Valore netto contabile mobili e arredi dismessi	27.930	58.265
(+)	Valore netto contabile automezzi dismessi	0	0
(+)	Valore netto contabile altri beni materiali dismessi	9.480	61.658
(+)	Valore netto contabile Immobilizzazioni Materiali dismesse	525.322	642.198
(-)	Acquisto crediti finanziari	0	0
(-)	Acquisto titoli	-2.224	-1.329
(-)	Acquisto Immobilizzazioni Finanziarie	-2.224	-1.329
(+)	Valore netto contabile crediti finanziari dismessi	0	0
(+)	Valore netto contabile titoli dismessi	0	0
(+)	Valore netto contabile Immobilizzazioni Finanziarie dismesse	0	0
(+/-)	Aumento/Diminuzione debiti v/fornitori di immobilizzazioni	0	-13.451.000
		0	0
ATTIVITÀ DI FINANZIAMENTO		0	0
(+/-)	diminuzione/aumento crediti vs Stato (finanziamenti per investimenti)	9.215.434	4.323.000
(+/-)	diminuzione/aumento crediti vs Regione (finanziamenti per investimenti)	-4.803.417	-2.652.000
(+/-)	diminuzione/aumento crediti vs Regione (aumento fondo di dotazione)	0	0
(+/-)	diminuzione/aumento crediti vs Regione (piano perdite)	0	0
(+/-)	diminuzione/aumento crediti vs Regione (copertura debiti al 31.12.2005)	0	0
(+/-)	Diminuzione/aumento crediti per versamenti a Patrimonio Netto	4.712.017	1.671.000
(+/-)	Aumento/ diminuzione fondo di dotazione	-2.848	368.000
(+)	aumento contributi in c/capitale da regione e da altri	54.112.225	14.380.636
(+/-)	altri aumenti/diminuzioni al patrimonio netto*	86.062.218	74.341.442
(+/-)	aumenti/diminuzioni nette contabili al patrimonio netto	140.174.443	88.722.078
(+/-)	aumento/diminuzione debiti C/C bancari e istituto tesoriere*	5.732.468	-9.893.000
(+)	assunzione nuovi mutui*	0	0
(-)	mutui quota capitale rimborsati	-263.065	0
		0	0
FLUSSO DI CASSA COMPLESSIVO (A+B+D)		148.256.873	479.775.000
Debita liquidità tra inizio e fine esercizio (al netto dei conti bancari passivi)		148.256.873	479.775.000
		0	0
Squadratura tra il valore delle disponibilità liquide nello SF e il valore del flusso di cassa complessivo		0	-

1. Criteri generali di formazione del bilancio di esercizio

Il bilancio di esercizio è costituito dallo stato patrimoniale, dal conto economico, dal rendiconto finanziario e dalla presente nota integrativa, ed è corredato dalla relazione sulla gestione. Esso è stato predisposto secondo le disposizioni del D. Lgs. 118/2011, quindi facendo riferimento al Codice Civile e ai Principi Contabili Nazionali (OIC), fatto salvo quanto difformemente previsto dallo stesso D. Lgs. 118/2011 e s.m.i., nonché dai successivi decreti ministeriali di attuazione.

La presente nota integrativa, in particolare, contiene tutte le informazioni richieste dal D. Lgs. 118/2011 e s.m.i., nonché dai successivi decreti ministeriali di attuazione. Fornisce inoltre tutte le informazioni supplementari, anche se non specificamente richieste da disposizioni di legge, ritenute necessarie a dare una rappresentazione veritiera e corretta dei fatti aziendali e in ottemperanza al postulato della chiarezza del bilancio.

Sono stati presi in considerazione i modelli CE e SP delle Aziende per come inseriti a NSIS ed i modelli CE 000 e SP 000 della GSA, elaborati dalla competente struttura.

Lo stato patrimoniale, il conto economico, il rendiconto finanziario e la nota integrativa sono stati predisposti in unità di euro. L'arrotondamento è stato eseguito all'unità inferiore per decimali inferiori a 0,5 Euro e all'unità superiore per decimali pari o superiori a 0,5 Euro.

Si precisa che le variazioni dell'esercizio riportate nelle tabelle della presente Nota Integrativa sono state costruite aggregando i dati presenti nelle Note Integrative delle Aziende Sanitarie e della GSA, e che i dettagli riportati in merito alla composizione alle voci esaminate e agli scostamenti rispetto all'esercizio precedente derivano dalle Note Integrative delle Aziende Sanitarie e della GSA nonché dalle ulteriori informazioni rese disponibili dai suddetti Enti del SSR a seguito degli approfondimenti regionali e dell'istruttoria avvenuta in sede di bilancio di esercizio 2018.



A seguito della L.R. 5/2009, la quale all'art. 8 istituisce le aziende facenti parte del Servizio Sanitario Regionale, nell'individuazione dell'area di consolidamento, si è fatto esplicito riferimento all'art.32, comma 3 del D.lgs. 118/2011. Gli enti che entrano nel processo di consolidamento, sono pertanto quelli individuati dall'art.19 c.2, lettera b), punto i) e c):

Splice	Azienda
190/000	Gestione Sanitaria Accentrata
190/201	Azienda Sanitaria Provinciale di Agrigento
190/202	Azienda Sanitaria Provinciale di Caltanissetta
190/203	Azienda Sanitaria Provinciale di Catania
190/204	Azienda Sanitaria Provinciale di Enna
190/205	Azienda Sanitaria Provinciale di Messina
190/206	Azienda Sanitaria Provinciale di Palermo
190/207	Azienda Sanitaria Provinciale di Ragusa
190/208	Azienda Sanitaria Provinciale di Siracusa
190/209	Azienda Sanitaria Provinciale di Trapani
190/921	Azienda Ospedaliera per l'Emergenza Cannizzaro di Catania
190/922	Azienda Ospedaliera di Rilievo Nazionale e di Alta Specializzazione Garibaldi di Catania
190/923	Azienda Ospedaliera Universitaria Policlinico Vittorio Emanuele di Catania
190/924	Azienda Ospedaliera Papardo di Messina
190/925	Azienda Ospedaliera Universitaria Policlinico G. Martino di Messina
190/926	Azienda Ospedaliera ospedali Riuniti Villa Sofia – Cervello di Palermo
190/927	Azienda Ospedaliera di Rilievo Nazionale ad Alta Specializzazione Civico di Palermo
190/928	Azienda Ospedaliera Universitaria Policlinico Paolo Giaccone di Palermo
190/960	Istituto di Ricovero e Cura a Carattere Scientifico Centro Neurolesi Bonino – Pulejo

Nel predisporre il bilancio di esercizio consolidato, e nel rispetto dell'art. 22, comma 3 lettera c) del D.Lgs. n. 118/2011, è stata garantita la coerenza dello stesso con le risultanze dei modelli ministeriali CE ed SP di cui al D.M. 15 giugno 2012 identificati con il codice "999". Inoltre, sempre ai sensi dello stesso articolo, in sede di consolidamento, il Responsabile della GSA ed il Responsabile del Servizio Bilancio e Finanze della Regione, hanno assicurato l'integrale raccordo e riconciliazione tra le poste iscritte e contabilizzate in termini di contabilità economico-patrimoniale e quelle iscritte in termini di contabilità finanziaria. Il prospetto di raccordo e riconciliazione dettagliato è riportato in calce alla presente Nota Integrativa.

La presente Nota integrativa, contiene tutte le informazioni richieste dal D.Lgs. n. 118/2011 e s.m.l., nonché dai successivi decreti ministeriali di attuazione. Fornisce inoltre tutte le informazioni supplementari, anche se non specificamente richieste da disposizioni di legge, ritenute necessarie a dare una rappresentazione veritiera e corretta dei fatti aziendali e in ottemperanza al postulato della chiarezza di bilancio. Tuttavia occorre precisare che nel consolidamento delle tabelle previste dal Decreto del Ministero della Salute del 20 marzo 2013 recante "Modifica degli schemi dello stato patrimoniale, del Conto economico e della Nota integrativa delle aziende del Servizio sanitario Nazionale" non sempre è stato possibile procedere alle somme delle voci di dettaglio quando queste erano lasciate alla libera compilazione delle Aziende sanitarie e della GSA e, in tali casi, sono stati esposti solo i macro totali e si è fatto espresso rinvio alle Note integrative delle singole Aziende sanitarie e della GSA.

Le tabelle patrimoniali relative ai crediti/debiti riferiti alle partite infragruppo (tra Aziende sanitarie e tra Aziende sanitarie e Regione – GSA) tengono conto delle operazioni di consolidamento attraverso le quali si è proceduto all'elisione delle partite equivalenti.

Eventuali deroghe all'applicazione di disposizioni di legge:

GEN01 NO	-	Non si sono verificati casi eccezionali che impongano di derogare alle disposizioni di legge.
---------------------	---	---

Eventuali deroghe al principio di continuità di applicazione dei criteri di valutazione:

GEN02 NO	-	<p>Non si sono rese necessarie modifiche ai criteri utilizzati nella formazione del bilancio. Ai sensi dell'art. 2423-bis, comma 2, Codice Civile, le deroghe al principio di continuità di applicazione dei criteri sono consentite in casi eccezionali. La nota integrativa deve motivare la deroga e indicarne l'influenza sulla rappresentazione della situazione patrimoniale e finanziaria del risultato economico.</p> <p>La redazione del Bilancio consolidato del Servizio Sanitario Regionale è stata introdotta dal D.Lgs. n. 118/2011 con decorrenza dall'anno 2014 ai sensi e gli effetti dell'articolo 47 della Legge Regionale n. 5 del 28 gennaio 2014.</p> <p>Con riferimento ai criteri applicati per la formazione del bilancio, è stato applicato il criterio del costo medio ponderato (CMP) nella valutazione delle rimanenze di magazzino ed principi contenuti all'art.29 del D. Lgs. N. 118/2011.</p> <p>Le aziende hanno inoltre provveduto, sulla base delle indicazioni fornite dalla Regione, a rielaborare i dati contenuti nei libri cespiti aziendali, in modo da procedere alla rideterminazione del valore dei fondi ammortamento delle singole tipologie di cespiti al 1/1/2014 secondo le nuove aliquote di ammortamento di cui all'Allegato 3 del D.Lgs 118/2011, su tutti i cespiti retroattivamente dalla data di acquisizione.</p>
---------------------	---	--

Eventuali casi di non comparabilità delle voci rispetto all'esercizio precedente:

GEN03 NO	-	Tutte le voci relative allo stato patrimoniale, al conto economico e al rendiconto finanziario dell'esercizio precedente sono comparabili con quelle del presente esercizio e non si è reso necessario alcun adattamento.
---------------------	---	---

Altre informazioni di carattere generale, relative alla conversione dei valori

GEN04 NO	-	Nel corso dell'esercizio non sono state effettuate conversioni di voci di bilancio espresse all'origine in moneta diversa dall'Euro.
---------------------	---	--

2. Criteri di valutazione adottati per la redazione del bilancio di esercizio

Il bilancio di esercizio è lo strumento di informazione patrimoniale, finanziaria ed economica dell'azienda sanitaria. Perché possa svolgere tale funzione, il bilancio è stato redatto con chiarezza, così da rappresentare in modo veritiero e corretto la situazione patrimoniale e finanziaria dell'azienda e il risultato economico dell'esercizio.

Le caratteristiche sopra menzionate sono state assicurate, laddove necessario, dall'inserimento di informazioni complementari. Se vi è stata deroga alle disposizioni di legge, essa è stata motivata e ne sono stati esplicitati gli effetti sulla situazione patrimoniale, finanziaria ed economica nelle singole note integrative delle entità comprese nell'area di consolidamento.

Le singole note integrative danno atto inoltre che:

- la valutazione delle voci di bilancio è stata fatta ispirandosi ai principi di prudenza e competenza, tenendo conto della funzione economica dell'elemento attivo e passivo considerato e nella prospettiva della continuazione dell'attività;
- l'applicazione del principio di prudenza ha comportato la valutazione individuale degli elementi componenti le singole poste o voci delle attività o passività, per evitare compensi tra perdite che dovevano essere riconosciute e utili da non riconoscere in quanto non realizzati;
- in ottemperanza al principio di competenza, l'effetto delle operazioni e degli altri eventi è stato rilevato contabilmente e attribuito all'esercizio al quale tali operazioni ed eventi si riferiscono, e non a quello in cui si concretizzano i relativi movimenti di numerario (incassi e pagamenti).

I criteri di valutazione adottati sono sintetizzati nella tabella che segue.

Posta di bilancio	Criterio di valutazione
Immobilizzazioni immateriali	<p>Sono iscritte al costo di acquisto o di produzione, inclusi i costi accessori e l'IVA in quanto non detraibile. Sono esposte in bilancio al netto degli ammortamenti effettuati nel corso degli esercizi.</p> <p>Le aliquote di ammortamento sono quelle fissate dal D.Lgs. 118/2011 e s.m.i., nonché dai successivi decreti ministeriali di attuazione.</p> <p>L'iscrizione tra le Immobilizzazioni dei costi di impianto e di ampliamento, di ricerca e sviluppo avviene con il consenso del collegio sindacale.</p>
Immobilizzazioni materiali	<p>Sono iscritte al costo di acquisto o di produzione, inclusi i costi accessori e l'IVA in quanto non detraibile. Sono esposte in bilancio al netto dei relativi fondi di ammortamento.</p> <p>Le aliquote di ammortamento sono quelle fissate dal D.Lgs. 118/2011 e s.m.i., nonché dai successivi decreti ministeriali di attuazione.</p> <p>I fabbricati di primo conferimento sono stati iscritti sulla base dei criteri di valutazione indicati nelle note integrative delle singole Aziende sanitarie.</p> <p>I fabbricati ricevuti a titolo gratuito, dalla regione o da altri soggetti pubblici e privati, successivamente alla costituzione dell'azienda, sono stati iscritti sulla base dei criteri di valutazione indicati nelle note integrative delle singole Aziende sanitarie.</p> <p>I costi di manutenzione e riparazione che non rivestono carattere incrementativo del valore e/o della funzionalità dei beni sono addebitati al conto economico dell'esercizio in cui sono sostenuti. Le spese di manutenzione e riparazione aventi natura incrementativa sono imputate all'attivo patrimoniale e, successivamente, ammortizzate. Le immobilizzazioni che, alla fine dell'esercizio, presentano un valore durevolmente inferiore rispetto al residuo costo da ammortizzare vengono iscritte</p>



	<p>a tale minor valore. Questo non viene mantenuto se negli esercizi successivi vengono meno le ragioni della svalutazione effettuata.</p> <p>Le immobilizzazioni materiali detenute in base a contratti di leasing finanziario vengono contabilizzate secondo quanto previsto dalla vigente normativa italiana, la quale prevede l'addebito a conto economico per competenza dei canoni, l'indicazione dell'impegno per canoni a scadere nei conti d'ordine e l'inserimento del cespite tra le immobilizzazioni solo all'atto del riscatto.</p>
Titoli	Sono iscritti al minor valore tra il prezzo d'acquisto e quanto è possibile realizzare sulla base dell'andamento del mercato.
Partecipazioni	Sono iscritte al costo di acquisto o di sottoscrizione, eventualmente rettificato per riflettere perdite permanenti di valore. Tale minor valore non verrà mantenuto negli esercizi successivi qualora vengano meno le ragioni della svalutazione effettuata.
Rimanenze	Sono iscritte seguendo il metodo del costo medio ponderato.
Crediti	Sono esposti al presumibile valore di realizzo. L'adeguamento del valore nominale dei crediti al valore presunto di realizzo è ottenuto mediante apposito fondo al fine di tener conto dei rischi di inesigibilità.
Disponibilità liquide	Sono iscritte in bilancio al loro valore nominale.
Ratel e risconti	Sono determinati in proporzione al periodo temporale di competenza del costo o del ricavo comune a due o più esercizi.
Patrimonio netto	I contributi per ripiano perdite sono rilevati con le modalità previste dal D.Lgs. 118/2011 e s.m.i., nonché dai successivi decreti ministeriali di attuazione. I contributi in conto capitale sono rilevati con le modalità previste dal D.Lgs. 118/2011 e s.m.i., nonché dai successivi decreti ministeriali di attuazione.
Fondi per rischi e oneri	I fondi per quote inutilizzate di contributi sono costituiti da accantonamenti determinati con le modalità previste dall'art. 29 comma 1, lett. e) del D.Lgs. 118/2011 e s.m.i., nonché dai successivi decreti ministeriali di attuazione. I fondi per rischi e oneri sono costituiti da accantonamenti effettuati allo scopo di coprire perdite o debiti di natura determinata e di esistenza certa o probabile, che alla data di chiusura dell'esercizio sono però indeterminati nell'ammontare e/o nella data di sopravvenienza, secondo quanto previsto dall'art. 29, comma 1, lett. g) del D.Lgs. 118/2011 e s.m.i., nonché dai successivi decreti ministeriali di attuazione.
Premio operosità Medici SUMAI	È determinato secondo le norme e disposizioni contenute nella Convenzione Unica Nazionale che regolano la determinazione del premio di operosità dei medici SUMAI.
TFR	Rappresenta l'effettivo debito maturato, in conformità alla legge e ai contratti vigenti. Il fondo corrisponde al totale delle singole indennità maturate alla data di chiusura del bilancio, al netto degli acconti erogati, ed è pari a quanto si sarebbe dovuto corrispondere nell'ipotesi di cessazione del rapporto di lavoro in tale data.
Debiti	Sono rilevati al loro valore nominale.
Ricavi e costi	Sono rilevati secondo i principi della prudenza e della competenza economica, anche mediante l'iscrizione dei relativi ratel e risconti.

Imposte sul reddito	Sono determinate secondo le norme e le aliquote vigenti.
Conti d'ordine	Impegni e garanzie sono indicati nei conti d'ordine al loro valore contrattuale residuo. I beni di terzi sono indicati nei conti d'ordine in base al loro valore di mercato al momento dell'ingresso in azienda.
N.B	La numerazione delle tabelle che segue non è progressiva, ma rispetta la codifica attribuita nello "Schema di Nota Integrativa" previsto all'allegato 2/3 del D. Lgs. 188/2011.



3. Dati relativi al personale – da Lavorare tutto il paragrafo

Dati sul personale FTE (1)										
PERSONALE DIPENDENTE (FTE) (1) (2) (3) (4) (5) (6) (7) (8) (9) (10)										
Tipologia di personale	FTE al 31/12/2014	di cui Personale a tempo parziale al 31/12/2014	FTE al 31/12/2015	di cui Personale a tempo parziale al 31/12/2015	FTE al 31/12/2016	di cui Personale a tempo parziale al 31/12/2016	FTE al 31/12/2017	di cui Personale a tempo parziale al 31/12/2017	FTE al 31/12/2018	di cui Personale a tempo parziale al 31/12/2018
RUOLO SANITARIO										
Direzione										
- Medica - veterinaria	11.245	11	11.105	17	10.926	35	10.859	17	10.814	17
- Sanitaria	1.273	10	1.241	8	1.261	8	1.279	6	1.283	8
Comparto										
- Categoria Ds	802	2	761	5	717	2	651	1	615	1
- Categoria D	21.281	206	21.157	196	21.007	192	21.366	197	21.676	175
- Categoria C	805	5	579	5	832	5	488	3	810	5
- Categoria Bs	88	2	55	2	58	1	54	1	47	1
- Senza categoria	11	-	-	-	-	-	-	-	-	-
RUOLO PROFESSIONALE										
Direzione										
Uffici dirigenziali	72	-	68	-	71	-	73	-	75	-
Comparto										
- Categoria D	31	-	29	-	25	-	26	-	15	-
RUOLO TECNICO										
Direzione										
Uffici dirigenziali	81	1	85	2	88	2	87	2	83	2
Comparto										
- Categoria Ds	25	1	24	0	23	0	21	1	19	1
- Categoria D	725	17	699	19	668	15	671	17	643	10
- Categoria C	347	10	327	3	316	1	291	1	284	1
- Categoria B	1.538	1	1.506	1	1.382	1	1.270	1	1.064	2
- Categoria S	1.395	62	1.347	84	1.487	66	1.464	53	1.464	82
- Categoria A	3.087	74	2.961	85	2.888	86	2.781	116	2.883	52
- Senza categoria	2	-	12	-	-	-	-	-	-	-
RUOLO AMMINISTRATIVO										
Direzione										
Uffici dirigenziali	205	-	192	-	181	-	161	-	188	-
Comparto										
- Categoria Ds	263	3	261	2	238	2	210	3	199	3
- Categoria D	1.662	15	1.321	15	1.058	13	1.015	12	986	13
- Categoria C	1.571	156	1.546	136	1.428	20	1.085	17	1.081	15
- Categoria B	700	5	693	4	691	3	1.119	-	1.179	-
- Categoria S	1.897	116	1.855	135	1.537	61	1.492	28	1.596	28
- Categoria A	451	18	398	12	359	3	349	2	345	4
- Categoria A	8	-	1	-	-	-	-	-	1	-
Senza Ruolo										
Senza Area	1	1	15	-	22	-	22	-	19	-

Dati sul personale FTE (1)										
PERSONALE UNIVERSITARIO (FTE) (2) (3) (4) (5) (6) (7) (8) (9) (10)										
Tipologia di personale	FTE al 31/12/2014	di cui Personale a tempo parziale al 31/12/2014	FTE al 31/12/2015	di cui Personale a tempo parziale al 31/12/2015	FTE al 31/12/2016	di cui Personale a tempo parziale al 31/12/2016	FTE al 31/12/2017	di cui Personale a tempo parziale al 31/12/2017	FTE al 31/12/2018	di cui Personale a tempo parziale al 31/12/2018
RUOLO SANITARIO										
Direzione	970	-	918	1	851	1	803	1	810	1
Comparto	472	1	455	2	418	-	291	-	352	-
RUOLO PROFESSIONALE										
Direzione	34	-	9	-	9	-	9	-	8	-
Comparto	1	-	1	-	-	-	-	-	-	-
RUOLO TECNICO										
Direzione	60	1	58	-	51	1	47	0	40	-
Comparto	369	-	361	-	369	1	343	1	332	1
RUOLO AMMINISTRATIVO										
Direzione	27	-	20	-	14	-	12	-	10	-
Comparto	309	1	295	1	275	1	256	2	242	2
PERSONALE CON ALTRO CONTRATTO - LSU (contra Ruolo TS)										
Tipologia di personale	FTE - LSU non contrattualizzati al 31/12/2014	FTE - LSU contrattualizzati al 31/12/2014	FTE - LSU non contrattualizzati al 31/12/2015	FTE - LSU contrattualizzati al 31/12/2015	FTE - LSU non contrattualizzati al 31/12/2016	FTE - LSU contrattualizzati al 31/12/2016	FTE - LSU non contrattualizzati al 31/12/2017	FTE - LSU contrattualizzati al 31/12/2017	FTE - LSU non contrattualizzati al 31/12/2018	FTE - LSU contrattualizzati al 31/12/2018
RUOLO SANITARIO										
Direzione	-	-	-	-	-	-	-	-	-	-
- Medica - veterinaria	-	-	-	-	-	-	-	-	-	-
- Sanitaria non medica	-	-	-	-	-	-	7	-	1	0
Comparto	-	13	2	10	-	11	-	11	-	6
RUOLO PROFESSIONALE										
Direzione	-	-	-	-	-	-	-	-	-	-
Comparto	-	-	-	-	-	-	-	-	-	-
RUOLO TECNICO										
Direzione	-	-	-	-	-	-	-	-	-	-
Comparto	6	387	8	267	23	159	26	115	19	42
RUOLO AMMINISTRATIVO										
Direzione	-	-	-	-	-	-	-	-	-	-
Comparto	172	1.698	176	1.518	171	1.430	31	1.276	22	1.000
SENZA RUOLO										
Senza Area	-	10	-	6	-	-	-	-	-	-

(*) I dati sono tratti dal "flusso informativo trimestrale per il monitoraggio del personale del SSR" che la Regione Siciliana ha attivato con DDG n.0397 del 29/02/2012, nell'ambito del progetto "art79" comma 1-sexies lettera c), D.L.112/2008, convertito con L.133/2008. Il flusso è prodotto a partire dai

dati presenti nei sistemi aziendali di gestione del personale (trattamento economico, trattamento giuridico, presenze-assenze).

Per "FTE" ovvero Full Time Equivalent, si intendono le unità di personale ponderate per la percentuale di tempo di impiego e per i giorni effettivi di presenza in organico nel periodo di rilevazione

PERSONALE IN CONVENZIONE (FLS 12 quadro E per MMG e PLS)					
Tipologia di personale	Personale al 31/12/2014	Personale al 31/12/2015	Personale al 31/12/2016	Personale al 31/12/2017	Personale al 31/12/2018
MEDICINA DI BASE					
MMG	4.157	4.131	4.123	4.089	4.010
PLS	784	781	770	754	736
Continuità assistenziale	1.815	2.001	1.809	1.797	1.798



4. Immobilizzazioni materiali e immateriali

CODICE AZIENDA	DESCRIZIONE IMMOBILIZZAZIONI	Cassa (€)	BENI MATERIALI				BENI IMMATERIALI				VALORE NETTO CONTABILE
			Acquisti	Disposizioni	Plus/minusvalenze	Valore netto iniziale	Acquisti	Disposizioni	Plus/minusvalenze	Valore netto iniziale	
AA000	Totale	210.187	210.187	-	-	-	-	-	-	-	-
AA000	Immob. materiali	210.187	210.187	-	-	-	-	-	-	-	-
AA000	Immob. immateriali	-	-	-	-	-	-	-	-	-	-
AA000	Terreni ed edifici	20.800.000	20.800.000	-	-	-	-	-	-	-	-
AA000	Immob. materiali	210.187	210.187	-	-	-	-	-	-	-	-
AA000	Immob. immateriali	-	-	-	-	-	-	-	-	-	-
AA000	Totale	210.187	210.187	-	-	-	-	-	-	-	-

Tab. 1 - Dettagli e movimentazioni delle immobilizzazioni immateriali

Il valore totale delle Immobilizzazioni Immateriali è pari a 101.154.408 €, con un lieve decremento rispetto al 2017 per 192.082 €.

Tale decremento è principalmente ascrivibile "altre immobilizzazioni immateriali", esposte al 31.12.2018 per un valore netto contabile pari a 63.741.935 €, di cui si evidenzia l'importo di 61.877.909 € scaturente da "Migliorie su beni di terzi", le quali risultano principalmente iscritte nei bilanci delle seguenti Aziende ed in particolare dalle aziende ospedaliere universitarie policlinici per le migliorie effettuate sugli Immobili di proprietà dell'università all'interno dei quali svolgono attività sanitaria.

Migliorie su beni di terzi		
Codice	Azienda	Importo
203	Asp di Catania	1.665.513
205	Asp di Messina	82.107
208	Asp di Siracusa	557.467
923	AOUP di Catania	1.204.640
925	AOUP di Messina	36.148.765
928	AOUP di Palermo	22.201.200
960	Centro Neurolesi	18.217
Totale		61.877.909

Dai dettagli forniti nelle Note Integrative delle Aziende, si rileva che nel corso del 2018 ci sono state acquisizioni e costruzioni in economia per 4.756.962 €, in decremento rispetto allo stesso dato registrato nel 2017 pari a circa 11.693.495 €.

CODICE AZIENDA	DESCRIZIONE IMMOBILIZZAZIONI	Cassa (€)	BENI MATERIALI				BENI IMMATERIALI				VALORE NETTO CONTABILE
			Acquisti	Disposizioni	Plus/minusvalenze	Valore netto iniziale	Acquisti	Disposizioni	Plus/minusvalenze	Valore netto iniziale	
AA000	Totale	210.187	210.187	-	-	-	-	-	-	-	-
AA000	Immob. materiali	210.187	210.187	-	-	-	-	-	-	-	-
AA000	Immob. immateriali	-	-	-	-	-	-	-	-	-	-
AA000	Totale	210.187	210.187	-	-	-	-	-	-	-	-

Tab. 5 – Dettagli e movimentazioni delle immobilizzazioni materiali

Il valore totale delle Immobilizzazioni materiali è pari a **2.140.495.619 €**, con un decremento rispetto al 2017 pari a **-38.443.805 €**.

Tale decremento, in valore relativo, è principalmente ascrivibile alle immobilizzazioni materiali in corso e acconti il cui dettaglio è riportato nella tabella sottostante unitamente al valore netto contabile al 31/12/2018 pari a **402.056.112 €**.

Aziende	AAA540 Immobilizzazioni materiali in corso e acconti		
	2018	2017	Delta
201 ASP Agrigento	12.055.996	12.216.210	- 160.214
202 ASP Caltanissetta	477.748	575.768	- 98.020
203 ASP Catania	33.901.934	46.679.902	- 12.777.968
204 ASP Enna	59.363.579	59.426.059	- 62.480
205 ASP Messina	4.271.670	3.859.586	2.412.085
206 ASP Palermo	3.789.467	3.789.000	467
207 ASP Ragusa	33.355.485	32.002.000	1.353.485
208 ASP Siracusa	9.075.497	9.209.458	- 133.961
209 ASP Trapani	5.758.648	38.836.093	- 33.077.445
921 AO Cannizzaro_Catania	5.871.907	6.225.656	- 353.749
922 AO Garibaldi_Catania	430.035	4.227	425.808
923 ACUP Vittorio Emanuele_Catania	184.637.301	180.419.609	4.217.692
924 AO Papardo_Messina	3.639.608	3.536.926	102.682
925 ACUP G.Martino_Messina	-	-	-
926 AO Villa Sofia-Cervello_Palermo	6.215.120	5.047.223	1.167.897
927 AO Civico_Palermo	14.672.990	12.476.332	2.196.658
928 ACUP P. Giaccone_Palermo	22.683.456	24.397.000	- 1.713.544
960 Centro Neurolesi Bonino Pulejo_Messina	1.855.671	1.855.671	-
Totale	402.056.112	438.556.721	- 36.500.609

Inoltre tale decremento, in valore relativo, è ascrivibile a **Fabbricati Strumentali (indisponibili)** pari a **€ 1.434.320.426**, il cui dettaglio è riportato nella tabella sottostante:

Fabbricati Strumentali (Indisponibili)				
Codice	Azienda	Valore SP al 31/12/2018	Valore SP al 31/12/2017	Delta
201	ASP Agrigento	91.616.245	94.669.562	- 3.053.317
202	ASP Caltanissetta	94.602.007	99.018.061	- 4.416.054
203	ASP Catania	158.850.286	150.200.277	8.650.009
204	ASP Enna	54.747.395	57.650.418	- 2.903.023
205	ASP Messina	115.744.485	119.465.115	- 3.721.629
206	ASP Palermo	145.053.000	143.913.400	1.139.600
207	ASP Ragusa	90.858.515	94.810.482	- 3.951.967
208	ASP Siracusa	123.710.217	127.603.461	- 3.893.244
209	ASP Trapani	139.727.794	110.843.664	28.884.130
921	AO Cannizzaro_Catania	50.127.218	48.908.039	1.219.179
922	AO Garibaldi_Catania	100.831.154	104.802.802	- 3.971.648
923	AOUP Vittorio Emanuele_Catania	22.487.904	39.540.666	- 17.052.762
924	AO Papardo_Messina	65.611.000	68.866.125	- 3.255.125
925	AOUP G.Martino_Messina	-	-	-
926	AO Villa Sofia-Cervello_Palermo	47.782.681	48.858.876	- 1.076.195
927	AO Civico_Palermo	130.148.851	132.509.561	- 2.360.710
928	AOUP P. Giaccone_Palermo	-	-	-
960	Centro Neurolesi Bonino Pulejo_Messina	2.421.673	3.120.754	- 699.081
	Totale	1.434.320.426	1.444.782.263	- 10.461.837

Contestualmente la variazione in aumento, in valore assoluto, è principalmente ascrivibile a Attrezzature sanitarie e scientifiche il cui dettaglio è riportato nella tabella sottostante unitamente al valore netto contabile al 31/12/2018 pari a 146.498.639 €.

AZIENDE	AAA410 Attrezzature sanitarie e scientifiche		
	2018	2017	Delta
201 Asp Agrigento	10.100.068	11.893.467	- 1.793.399
202 ASP Caltanissetta	8.285.919	7.143.641	1.142.278
203 ASP Catania	9.661.301	7.593.897	2.067.404
204 ASP Enna	4.261.276	4.044.694	216.582
205 ASP Messina	4.754.588	5.206.702	- 452.113
206 ASP Palermo	7.715.000	10.363.000	- 2.648.000
207 ASP Ragusa	8.202.272	9.696.517	- 1.494.245
208 ASP Siracusa	9.497.643	8.501.952	995.691
209 ASP Trapani	9.241.481	10.218.846	- 977.365
921 AO Cannizzaro_Catania	8.102.055	5.372.485	2.729.568
922 AO Garibaldi_Catania	10.204.968	9.587.635	617.333
923 AOUP Vittorio Emanuele_Catania	18.665.381	15.689.851	2.975.530
924 AO Papardo_Messina	4.708.213	4.490.200	218.013
925 AOUP G.Martino_Messina	9.757.693	10.093.115	- 335.422
926 AO Villa Sofia-Cervello_Palermo	5.059.557	5.285.426	- 225.869
927 AO Civico_Palermo	3.325.975	5.242.333	- 1.916.358
928 AOUP P.Giaccone_Palermo	3.333.230	2.796.589	536.641
960 Centro Neurolesi Bonino Pulejo_Messina	13.642.040	5.298.951	8.343.089
TOTALE	146.498.639	138.519.270	7.979.369

Dai dettagli forniti nelle Note Integrative delle Aziende, si rileva che nel corso del 2018 ci sono state acquisizioni e costruzioni in economia per 128.163.534 € e manutenzioni incrementative per 14.434.414 €.

Infine, il valore degli ammortamenti nel corso dell'esercizio 2018 è pari a 170.841.686 €.

A tal proposito si rammenta che le disposizioni di cui al Titolo II del D.lgs. n. 118/2011 sono entrate in vigore nella Regione Siciliana a partire dal 1° gennaio 2014, ai sensi e gli effetti dell'articolo 47 della Legge Regionale n°5 del 28/01/2014.

L'esercizio 2014 ha rappresentato, dunque, il primo anno di applicazione della nuova disciplina normativa.

In particolare, ciò ha comportato, con riferimento alla contabilità delle aziende del SSR, che nel bilancio 2014 sono stati recepiti gli effetti dell'applicazione dei principi contenuti all'art.29 del D. Lgs 118/2011. Le aziende hanno provveduto, infatti, sulla base delle indicazioni fornite dalla Regione, a rielaborare i dati contenuti nei Libri cespiti aziendali, in modo da procedere alla rideterminazione del valore dei fondi ammortamento delle singole tipologie di cespiti all'1/1/2014 secondo le nuove aliquote di ammortamento di cui all'Allegato 3 del D.Lgs 118/2011, su tutti i cespiti retroattivamente dalla data di acquisizione.

Ciò ha comportato:

- i. per i cespiti acquisiti negli anni 2011 e ante, se finanziati con contributi in c/capitale, una pari variazione dei fondi ammortamento e dei finanziamenti per investimenti a PN, se acquisiti con contributi in c/esercizio, un aumento dei fondi ammortamento al 31/12/2014, iscritto in contropartita ad un incremento delle "perdite a nuovo";
- ii. per i cespiti acquisiti nel 2012 e 2013, se finanziati con contributi in c/capitale, una pari variazione dei fondi ammortamento e dei finanziamenti per investimenti a PN, se acquisiti con contributi in c/esercizio, un incremento della voce "finanziamenti per investimenti da rettifica contributi in c/esercizio" per il recupero delle rettifiche di contributo non registrate a CE nel 2012 e 2013, con rilevazione in contropartita di:
 - a) Utilizzo del fondo accantonato per tale specifica destinazione nel 2013;
 - b) Sopravvenienze passive in caso di incapienza del fondo accantonato;
 - c) Sopravvenienze attive in caso di eccedenza del fondo accantonato.

Con riferimento alla voce residuale AAA510 "Altre immobilizzazioni materiali" dai dettagli forniti dalle aziende, emerge quanto segue.

DETTAGLIO ALTRE IMMOBILIZZAZIONI MATERIALI	Valore Lordo	Fondo ammortamento	Valore netto
Migliorie su beni di terzi	4.504.063	945.610	3.558.453
Altre immobilizzazioni materiali	24.170.269	22.590.266	1.580.002
Attrezzature generiche	18.566.399	17.653.522	912.877
Macchine d'ufficio	13.497.631	13.213.253	284.378
Strumentario chirurgico	8.346.895	5.548.807	797.888
Macchine elettroniche	60.822.538	56.365.509	4.456.317
Attrezzature informatiche	10.811.996	10.455.279	356.717
Attrezzature tecniche economali	16.743.035	16.624.930	118.105
Libri non di uso didattico	57.417	55.033	2.384
Beni non inventarabili < 516.46	11.459.150	11.366.150	93.000
Altri beni materiali non classificati	4.352.913	4.298.784	54.119
Totale	171.332.106	159.117.153	12.214.952

Tab. 6 – Dettaglio altre immobilizzazioni materiali

IMM01 – Aliquote di ammortamento Immobilizzazioni immateriali.

IMM01 NO	- Per le immobilizzazioni immateriali, non ci si è avvalsi della facoltà di adottare aliquote di ammortamento superiori a quelle indicate nel D.Lgs. 118/2011 e s.m.i., nonché dai successivi decreti ministeriali di attuazione.
---------------------	---

IMM02 – Aliquote di ammortamento immobilizzazioni materiali.

IMM02 NO	- Per le immobilizzazioni materiali, non ci si è avvalsi della facoltà di adottare aliquote di ammortamento superiori a quelle indicate nel D.Lgs.118 /2011 e s.m.i., nonché dai successivi decreti ministeriali di attuazione.
---------------------	---

IMM03 – Eventuale ammortamento dimezzato per i cespiti acquistati nell'anno.

IMM03 – SI	Per i cespiti acquistati nell'anno, ci si è avvalsi della facoltà di dimezzare forfettariamente l'aliquota normale di ammortamento ad eccezione di: <ul style="list-style-type: none">- Ao Villa Sofia – Cervello che adotta un sistema misto (per i cespiti acquistati nell'anno, ci si è avvalsi della facoltà di dimezzare forfettariamente l'aliquota normale di ammortamento, con riferimento alle immobilizzazioni immateriali);- Ao Policlinico di Palermo: per i cespiti acquistati nell'anno, l'aliquota di ammortamento è stata analiticamente commisurata al periodo intercorso tra il momento in cui il bene è divenuto disponibile e pronto per l'uso e il 31/12.
-------------------	---

IMM04 – Eventuale ammortamento integrale.

IMM04 – SI	Per i cespiti di valore inferiore a € 516.46, ci si è avvalsi della facoltà di ammortizzare integralmente il bene nell'esercizio in cui il bene è divenuto disponibile e pronto per l'uso, ad eccezione dell'Asp di Catania
-------------------	---

IMM05 – Svalutazioni.

IMM05 NO	- Nel corso dell'esercizio non sono state effettuate svalutazioni di immobilizzazioni materiali e/o immateriali.
---------------------	--

IMM06 – Rivalutazioni.

IMM06 NO	- Nel corso dell'esercizio non sono state effettuate rivalutazioni di immobilizzazioni materiali e/o immateriali.
---------------------	---

IMM07 – Incrementi delle immobilizzazioni per lavori interni.

IMM07 NO	- Nel corso dell'esercizio non si sono effettuate capitalizzazioni di costi (la voce CE "Incrementi delle immobilizzazioni per lavori interni" è pari a zero).
---------------------	--

IMM08 – Oneri finanziari capitalizzati.



IMM08 NO	- Nel corso dell'esercizio non si sono capitalizzati oneri finanziari.
---------------------------	--

IMM09 – Gravami

Informazione	Caso presente in azienda?		Se sì, illustrare
IMM09 – Sulle immobilizzazioni dell'azienda vi sono gravami quali ipoteche, privilegi, pegni, pignoramenti ecc?			

Per le indicazioni di dettaglio si rinvia a quanto specificato da ciascuna Azienda sanitaria nella propria Nota integrativa.

5. Immobilizzazioni finanziarie

CODICE MOD. SP	CREDITI FINANZIARI (VALORE NOMINALE)	Valore Iniziale	Incrementi	Decrementi	Valore finale
AAA660	Crediti finanziari v/Stato	-	-	-	-
AAA670	Crediti finanziari v/Regione	-	-	-	-
AAA680	Crediti finanziari v/partecipate:	178.706	-	-	178.706
AAA690	Crediti finanziari v/altri:	29.864	-	-	29.864
	TOTALE CREDITI FINANZIARI	208.570	-	-	208.570

Tab. 8 – Movimentazione dei crediti finanziari

In merito ai crediti finanziari verso Partecipate, il valore contabilizzato è ascrivibile alla sottoscrizione da parte dell'AO Papardo di quote della società consortile per azioni denominata "Sicilia Emergenza-Urgenza Sanitaria" s.c.pa. disposta dalla Regione Siciliana- Assessorato Sanità- con nota prot.12892 del 27.11.2009.

CODICE MOD. SP	CREDITI FINANZIARI (FONDO SVALUTAZIONE)	Fondo svalutazione iniziale	Accantonamenti	Utilizzi	Fondo svalutazione finale
AAA660	Crediti finanziari v/Stato				
AAA670	Crediti finanziari v/Regione				
AAA680	Crediti finanziari v/partecipate:				
	...				
	...				
AAA690	Crediti finanziari v/altri:				
	...				
	...				
	TOTALE CREDITI FINANZIARI				

Tab. 9 – Movimentazione del fondo svalutazione dei crediti finanziari

Si rinvia a quanto specificato da ciascuna Azienda sanitaria nella propria Nota integrativa.

CODICE MOD. SP	CREDITI FINANZIARI	VALORE NOMINALE DEI CREDITI AL 31/12/2018				
		Anno 2014 e precedenti	Anno 2015	Anno 2016	Anno 2017	Anno 2018
AAA660	Crediti finanziari v/Stato	-	-	-	-	-
AAA670	Crediti finanziari v/Regione	-	-	-	-	-
AAA680	Crediti finanziari v/partecipate:	178.706	-	-	-	-
	SEUS 118	176.000	-	-	-	-
	Società servizi ausiliari scilla	2.000	-	-	-	-
	Consorzio aziende sanitarie sicilia	706	-	-	-	-
AAA690	Crediti finanziari v/altri:	29.864	-	-	-	-
AAA650	TOTALE CREDITI FINANZIARI	208.570	-	-	-	-

Tab. 10 – Valore nominale dei crediti finanziari distinti per anno di formazione

CODICE MOD. SP	CREDITI FINANZIARI	VALORE NETTO DEI CREDITI AL 31/12/2018 PER SCADENZA		
		Entro 12 mesi	Tra 1 e 5 anni	Oltre 5 anni
AAA660	Crediti finanziari v/Stato	-	-	-
AAA670	Crediti finanziari v/Regione	-	-	-
AAA680	Crediti finanziari v/partecipate:	-	-	178.706
AAA690	Crediti finanziari v/altri:	-	-	29.864
AAA650	TOTALE CREDITI FINANZIARI	-	-	208.570

Tab.11 – Valore netto dei crediti finanziari distinti per scadenza

TITOLI CHE COSTITUISCONO IMMOBILIZZAZIONI FINANZIARIE	Costo iniziale	ESERCIZI PRECEDENTI			MOVIMENTI NELL'ESERCIZIO					
		Rivalutazioni	Divalutazioni	Valore iniziale	Giroscand Riduzione/Valori	Rivalutazioni	Valutamenti	Aspirazioni e conferme/inf.	Cessioni (valore contabile)	Valore contabile
Partecipazioni:	4.101.222	-	-	3.074	4.104.296	2.225	-	-	-	4.107.071
Partecipazioni in imprese controllate	267.261	-	-	267.261	267.261	-	-	-	-	267.261
Partecipazioni in imprese collegate	131.484	-	-	131.484	131.484	-	-	-	-	131.484
Partecipazioni in altre imprese	3.692.477	-	-	3.675.230	3.695.551	2.225	-	-	-	3.697.755
Altri titoli	207.795	-	-	206.682	199	-	-	-	-	199
Titoli di Stato	-	-	-	-	-	-	-	-	-	-
Altre Obbligazioni	-	-	-	-	-	-	-	-	-	-
Titoli azionari emessi in Borsa	-	-	-	-	-	-	-	-	-	-
Titoli diversi	207.795	-	-	206.682	199	-	-	-	-	199
TOTALE	4.101.017	-	-	387.770	4.104.247	2.225	-	-	-	4.106.022

Tab. 12- Dettagli e movimentazioni dei titoli iscritti nelle immobilizzazioni finanziarie

Si rappresenta a seguire il dettaglio delle partecipazioni detenute dalle aziende appartenenti al consolidato regionale, ai sensi del comma 6 lett. b) dell'art 32 del D.lgs 118/2011:

COG.	AZIENDA	DESCRIZIONE PARTECIPAZIONE	Natura	Forma giuridica	Quota	Quota di controllo	Partecipazione nella liquidazione	Valore contabile	Quota di controllo	Valore nominale e numero di azioni	Classificazione IFRS	
001	ASAP ARBELENTO	Consorzio Agrario S. Andrea S. Andrea S.R.L. in liquidazione	Fisica	Società consortile per azioni	100%	38.000	60.997	-	3,30%	3.800	costo	
001	ASAP ARBELENTO	Prodotto di P.A. C.	Fisica	Associazione	-	0%	-	-	100,00%	7.000	costo	
001	ASAP ARBELENTO	Fattoria di P.A. C.	Fisica	Fondazione	16,00%	100%	-	-	100,00%	16.000	costo	
004	ASAP ARBELENTO	Società Agricola S. Andrea	Fisica	Società consortile per azioni	100%	671.823	24.941.073	-	1,23%	3.000	costo	
001	ASAP ARBELENTO	Società Emmanuele Ligasno S. Andrea	Fisica	Società consortile per azioni	6,42200%	190%	5.568.541	48.980.347	393,91%	2.750	costo	
002	ASAP CALAMARSETTA	Consorzio Agrario S. Andrea S. Andrea S.R.L. in liquidazione	Fisica	Società consortile per azioni	-	0%	26.696	80.997	-	2.12%	197	costo
002	ASAP CALAMARSETTA	Società consortile per azioni S. Andrea S. Andrea S.R.L. in liquidazione	Fisica	Società consortile per azioni	6,42200%	100%	5.568.541	48.980.347	393,91%	2.750	costo	
002	ASAP CALAMARSETTA	Società consortile per azioni S. Andrea S. Andrea S.R.L. in liquidazione	Fisica	Società consortile per azioni	1,0000%	100%	671.823	24.941.073	-	3,20%	2.000	costo
001	ASAP CALAMARSETTA	Società Emmanuele Ligasno S. Andrea S. Andrea S.R.L. in liquidazione	Fisica	Società consortile per azioni	6,42200%	100%	5.568.541	48.980.347	393,91%	2.750	costo	
001	ASAP CALAMARSETTA	Consorzio Agrario S. Andrea S. Andrea S.R.L. in liquidazione	Fisica	Società consortile per azioni	-	0%	26.696	80.997	-	1,23%	2.000	costo
004	ASAP CALAMARSETTA	Società Emmanuele Ligasno S. Andrea S. Andrea S.R.L. in liquidazione	Fisica	Società consortile per azioni	6,42200%	100%	5.568.541	48.980.347	393,91%	2.750	costo	
004	ASAP CALAMARSETTA	Società consortile per azioni S. Andrea S. Andrea S.R.L. in liquidazione	Fisica	Società consortile per azioni	100%	100%	671.823	24.941.073	-	3,20%	2.000	costo
001	ASAP CALAMARSETTA	Società Emmanuele Ligasno S. Andrea S. Andrea S.R.L. in liquidazione	Fisica	Società consortile per azioni	6,42200%	100%	5.568.541	48.980.347	393,91%	2.750	costo	
001	ASAP CALAMARSETTA	Società consortile per azioni S. Andrea S. Andrea S.R.L. in liquidazione	Fisica	Società consortile per azioni	1,0000%	100%	671.823	24.941.073	-	3,20%	2.000	costo
001	ASAP CALAMARSETTA	Società Emmanuele Ligasno S. Andrea S. Andrea S.R.L. in liquidazione	Fisica	Società consortile per azioni	6,42200%	100%	5.568.541	48.980.347	393,91%	2.750	costo	
001	ASAP CALAMARSETTA	Società consortile per azioni S. Andrea S. Andrea S.R.L. in liquidazione	Fisica	Società consortile per azioni	1,0000%	100%	671.823	24.941.073	-	3,20%	2.000	costo
001	ASAP CALAMARSETTA	Società Emmanuele Ligasno S. Andrea S. Andrea S.R.L. in liquidazione	Fisica	Società consortile per azioni	6,42200%	100%	5.568.541	48.980.347	393,91%	2.750	costo	
001	ASAP CALAMARSETTA	Società consortile per azioni S. Andrea S. Andrea S.R.L. in liquidazione	Fisica	Società consortile per azioni	1,0000%	100%	671.823	24.941.073	-	3,20%	2.000	costo
001	ASAP CALAMARSETTA	Società Emmanuele Ligasno S. Andrea S. Andrea S.R.L. in liquidazione	Fisica	Società consortile per azioni	6,42200%	100%	5.568.541	48.980.347	393,91%	2.750	costo	
001	ASAP CALAMARSETTA	Società consortile per azioni S. Andrea S. Andrea S.R.L. in liquidazione	Fisica	Società consortile per azioni	1,0000%	100%	671.823	24.941.073	-	3,20%	2.000	costo
001	ASAP CALAMARSETTA	Società Emmanuele Ligasno S. Andrea S. Andrea S.R.L. in liquidazione	Fisica	Società consortile per azioni	6,42200%	100%	5.568.541	48.980.347	393,91%	2.750	costo	
001	ASAP CALAMARSETTA	Società consortile per azioni S. Andrea S. Andrea S.R.L. in liquidazione	Fisica	Società consortile per azioni	1,0000%	100%	671.823	24.941.073	-	3,20%	2.000	costo
001	ASAP CALAMARSETTA	Società Emmanuele Ligasno S. Andrea S. Andrea S.R.L. in liquidazione	Fisica	Società consortile per azioni	6,42200%	100%	5.568.541	48.980.347	393,91%	2.750	costo	
001	ASAP CALAMARSETTA	Società consortile per azioni S. Andrea S. Andrea S.R.L. in liquidazione	Fisica	Società consortile per azioni	1,0000%	100%	671.823	24.941.073	-	3,20%	2.000	costo

Tab. 13- Informativa in merito alle partecipazioni iscritte nelle immobilizzazioni finanziarie

COG.	AZIENDA	DESCRIZIONE PARTECIPAZIONE	Natura	Forma giuridica	Quota	Quota di controllo	Partecipazione nella liquidazione	Valore contabile	Quota di controllo	Valore nominale e numero di azioni	Classificazione IFRS	
001	ASAP CALAMARSETTA	Consorzio Agrario S. Andrea S. Andrea S.R.L. in liquidazione	Fisica	Società consortile per azioni	6,42200%	100%	5.568.541	48.980.347	393,91%	2.750	costo	
001	ASAP CALAMARSETTA	Società consortile per azioni S. Andrea S. Andrea S.R.L. in liquidazione	Fisica	Società consortile per azioni	1,0000%	100%	671.823	24.941.073	-	3,20%	2.000	costo
001	ASAP CALAMARSETTA	Società Emmanuele Ligasno S. Andrea S. Andrea S.R.L. in liquidazione	Fisica	Società consortile per azioni	6,42200%	100%	5.568.541	48.980.347	393,91%	2.750	costo	
001	ASAP CALAMARSETTA	Società consortile per azioni S. Andrea S. Andrea S.R.L. in liquidazione	Fisica	Società consortile per azioni	1,0000%	100%	671.823	24.941.073	-	3,20%	2.000	costo
001	ASAP CALAMARSETTA	Società Emmanuele Ligasno S. Andrea S. Andrea S.R.L. in liquidazione	Fisica	Società consortile per azioni	6,42200%	100%	5.568.541	48.980.347	393,91%	2.750	costo	
001	ASAP CALAMARSETTA	Società consortile per azioni S. Andrea S. Andrea S.R.L. in liquidazione	Fisica	Società consortile per azioni	1,0000%	100%	671.823	24.941.073	-	3,20%	2.000	costo
001	ASAP CALAMARSETTA	Società Emmanuele Ligasno S. Andrea S. Andrea S.R.L. in liquidazione	Fisica	Società consortile per azioni	6,42200%	100%	5.568.541	48.980.347	393,91%	2.750	costo	
001	ASAP CALAMARSETTA	Società consortile per azioni S. Andrea S. Andrea S.R.L. in liquidazione	Fisica	Società consortile per azioni	1,0000%	100%	671.823	24.941.073	-	3,20%	2.000	costo
001	ASAP CALAMARSETTA	Società Emmanuele Ligasno S. Andrea S. Andrea S.R.L. in liquidazione	Fisica	Società consortile per azioni	6,42200%	100%	5.568.541	48.980.347	393,91%	2.750	costo	
001	ASAP CALAMARSETTA	Società consortile per azioni S. Andrea S. Andrea S.R.L. in liquidazione	Fisica	Società consortile per azioni	1,0000%	100%	671.823	24.941.073	-	3,20%	2.000	costo
001	ASAP CALAMARSETTA	Società Emmanuele Ligasno S. Andrea S. Andrea S.R.L. in liquidazione	Fisica	Società consortile per azioni	6,42200%	100%	5.568.541	48.980.347	393,91%	2.750	costo	
001	ASAP CALAMARSETTA	Società consortile per azioni S. Andrea S. Andrea S.R.L. in liquidazione	Fisica	Società consortile per azioni	1,0000%	100%	671.823	24.941.073	-	3,20%	2.000	costo
001	ASAP CALAMARSETTA	Società Emmanuele Ligasno S. Andrea S. Andrea S.R.L. in liquidazione	Fisica	Società consortile per azioni	6,42200%	100%	5.568.541	48.980.347	393,91%	2.750	costo	
001	ASAP CALAMARSETTA	Società consortile per azioni S. Andrea S. Andrea S.R.L. in liquidazione	Fisica	Società consortile per azioni	1,0000%	100%	671.823	24.941.073	-	3,20%	2.000	costo
001	ASAP CALAMARSETTA	Società Emmanuele Ligasno S. Andrea S. Andrea S.R.L. in liquidazione	Fisica	Società consortile per azioni	6,42200%	100%	5.568.541	48.980.347	393,91%	2.750	costo	
001	ASAP CALAMARSETTA	Società consortile per azioni S. Andrea S. Andrea S.R.L. in liquidazione	Fisica	Società consortile per azioni	1,0000%	100%	671.823	24.941.073	-	3,20%	2.000	costo
001	ASAP CALAMARSETTA	Società Emmanuele Ligasno S. Andrea S. Andrea S.R.L. in liquidazione	Fisica	Società consortile per azioni	6,42200%	100%	5.568.541	48.980.347	393,91%	2.750	costo	
001	ASAP CALAMARSETTA	Società consortile per azioni S. Andrea S. Andrea S.R.L. in liquidazione	Fisica	Società consortile per azioni	1,0000%	100%	671.823	24.941.073	-	3,20%	2.000	costo
001	ASAP CALAMARSETTA	Società Emmanuele Ligasno S. Andrea S. Andrea S.R.L. in liquidazione	Fisica	Società consortile per azioni	6,42200%	100%	5.568.541	48.980.347	393,91%	2.750	costo	
001	ASAP CALAMARSETTA	Società consortile per azioni S. Andrea S. Andrea S.R.L. in liquidazione	Fisica	Società consortile per azioni	1,0000%	100%	671.823	24.941.073	-	3,20%	2.000	costo
001	ASAP CALAMARSETTA	Società Emmanuele Ligasno S. Andrea S. Andrea S.R.L. in liquidazione	Fisica	Società consortile per azioni	6,42200%	100%	5.568.541	48.980.347	393,91%	2.750	costo	
001	ASAP CALAMARSETTA	Società consortile per azioni S. Andrea S. Andrea S.R.L. in liquidazione	Fisica	Società consortile per azioni	1,0000%	100%	671.823	24.941.073	-	3,20%	2.000	costo

Tab. 13- Informativa in merito alle partecipazioni iscritte nelle immobilizzazioni finanziarie

Con riferimento a quanto disposto dalla lettera c) comma 6 articolo 32 della D.Lgs n.118 del 23 giugno 2011 si rimanda all'allegato n. A1 al presente bilancio

IF01 – Svalutazione delle immobilizzazioni finanziarie.

IF01 – NO	Nel corso dell'esercizio non sono state effettuate svalutazioni delle immobilizzazioni finanziarie.
------------------	---



6. Rimanenze

CODICE MOD. SR	RIMANENZE	Valore Inziale	Circolo e Rimanenze	Inventario	Incrmento/ Utilità Esodo Svalutazione Magazzino	Debiti	Valore finale	diff. prezzo base per differenza per cambio	di cui scorte di reparto
ASAC10	Prodotti farmaceutici ed emoderivati	126.774.827	12.368.381	441.880.084	-	67.411.078	112.733.505	19.046.056	10.236.695
	Medicinali con AUC ed eccezioni di vaccini ed emoderivati di produzione nazionale	119.270.859	16.879.488	421.500.284	-	49.630.282	108.860.061	11.771.914	10.566.922
	Medicinali senza AUC	1.503.968	1.488.893	1.379.799	-	1.780.796	2.873.444	3.883	210.322
	Medicinali di produzione nazionale prodotti farmaceutici SRF	6.124.765	309.000	7.779.999	-	749.731	6.525.202	5.270.368	211.827
ASAC09	Sangue ed emocomponenti	167.389	-	1.749.313	-	147.000	32.500	-	42.000
ASAC10	Dispositivi medici	87.371.189	19.500.719	354.712.510	-	252.666.817	89.277.590	2.940.000	78.381.014
	Dispositivi medici	74.531.951	15.703.866	202.966.325	-	229.558.906	81.557.262	2.014.480	66.287.080
	Dispositivi medici impiantabili attivi	3.122.401	223.112	153.769.919	-	155.760.937	2.189.515	-	1.795.954
	Dispositivi medici impiantabili in altro (IVO)	10.776.827	3.878.721	36.348.183	-	17.870.308	12.789.947	4.027	11.327.982
ASAC10	Prodotti dietetici	1.107.328	119.736	2.448.808	-	1.553.163	1.667.416	107.516	175.500
ASAC09	Materiali per la profilassi (vaccini)	6.197.858	1.148.810	11.596.063	-	10.478.944	3.343.978	619.537	1.074.938
ASAC10	Prodotti veterinari	61.259	3.945	39.548	-	78.116	26.337	288	104.648
ASAC09	Materiali e prodotti per uso veterinario	159.841	26.509	287.284	-	119.289	61.823	-	177.612
ASAC09	Altri beni e prodotti sanitari	7.843.321	73.756	8.004.127	-	1.909.592	2.111.616	65.142	1.631.616
ASAC09	Accordi per acquisto di beni e prodotti sanitari	-	-	82.834	-	82.834	-	-	-
	RIMANENZE BENI SANITARI	224.112.285	87.281.272	706.137.378	-	712.922.876	224.858.465	19.200.748	10.216.818
ASAC10	Prodotti alimentari	94.862	-	1.084.429	-	1.084.567	72.911	-	97.902
ASAC10	Materiali di guardaroba, di pulizia e di convivenza in genere	1.972.429	116.927	2.002.926	-	1.813.884	1.131.859	65.959	3.919
ASAC10	Carburanti, combustibili e lubrificanti	204.909	-	1.435.588	-	1.294.818	34.588	-	-
ASAC10	Supporti informatici e cancelleria	2.115.181	39.254	7.708.143	-	2.289.465	2.978.711	208.343	34.110
ASAC10	Materiali per la manutenzione	165.629	18.807	384.389	-	406.078	164.741	20.021	15.921
ASAC10	Altri beni e prodotti non sanitari	439.965	19.910	632.761	-	633.943	448.809	17.230	5.492
ASAC09	Accordi per acquisto di beni e prodotti non sanitari	-	-	14.000	-	14.000	-	-	-
	RIMANENZE BENI NON SANITARI	5.158.097	446.345	8.355.219	-	8.282.381	1.693.729	347.263	93.517
	TOTALE RIMANENZE	229.270.382	131.727.617	714.492.597	-	721.205.257	226.552.194	19.548.011	10.250.335

Tab. 15 – Movimentazioni delle rimanenze di beni sanitari e non sanitari

In relazione alla valorizzazione delle rimanenze, la totalità delle aziende del SSR ha provveduto a valorizzare le giacenze esistenti sia nei magazzini centrali che in quelli periferici e – laddove possibile – anche in quelli di reparto sulla base delle risultanze inventariali al 31/12/2018.

Inoltre, tutte le Aziende hanno provveduto a valutare le giacenze di magazzino con il metodo del Costo medio ponderato (CMP).

La voce relativa alle rimanenze è composta da rimanenze di beni sanitari per 224.858.465 € e beni non sanitari per 5.693.759 €.

Rispetto all'esercizio 2017, si evidenziano gli scostamenti nella tabella sottostante:

Rimanenze	Valore CE al 31/12/2018	Valore CE al 31/12/2017	Variazioni Importo	Variazioni %
B.1) RIMANENZE	230.552.234	219.266.423	1.285.801	0,59%
B.1.1) Rimanenze beni sanitari	224.858.465	224.112.387	746.079	0,33%
B.1.1.a) Prodotti farmaceutici ed emoderivati	111.631.926	126.774.778	14.142.852	-11,16%
B.1.1.b) Sangue ed emocomponenti	32.500	156.788	124.288	-79,27%
B.1.1.c) Dispositivi medici	98.627.600	87.371.341	11.256.260	12,88%
B.1.1.d) Prodotti dietetici	1.462.454	1.207.135	255.319	21,15%
B.1.1.e) Materiali per la profilassi (vaccini)	9.543.478	6.298.132	3.245.346	51,53%
B.1.1.f) Prodotti chimici	26.337	61.004	34.668	-56,83%
B.1.1.g) Materiali e prodotti per uso veterinario	418.925	289.941	118.584	39,54%
B.1.1.h) Altri beni e prodotti sanitari	2.115.646	1.943.268	172.378	8,87%
B.1.1.i) Accordi per acquisto di beni e prodotti sanitari	-	-	-	-
B.1.2) Rimanenze beni non sanitari	5.693.759	5.154.037	539.722	10,47%
B.1.2.a) Prodotti alimentari	72.531	56.975	15.556	27,30%
B.1.2.b) Materiali di guardaroba, di pulizia, e di convivenza in genere	2.153.359	1.872.092	281.267	15,03%
B.1.2.c) Combustibili, carburanti e lubrificanti	245.588	205.013	40.575	19,79%
B.1.2.d) Supporti informatici e cancelleria	2.608.731	2.415.063	193.668	8,02%
B.1.2.e) Materiale per la manutenzione	164.741	165.968	-1.227	-0,74%
B.1.2.f) Altri beni e prodotti non sanitari	448.809	438.986	9.823	2,24%
B.1.2.g) Accordi per acquisto di beni e prodotti non sanitari	-	-	-	-

In tale ambito si registra nel corso dell'esercizio un decremento delle rimanenze di prodotti farmaceutici per 14.142.852 €, un aumento di dispositivi medici per 11.256.260 € e un incremento di materiale per la profilassi (vaccini) per 3.245.346 €.

Le rimanenze, esposte nel modello "SP 999" al 31/12/2018 sono pari 230.552.224 €, registrano un incremento generalizzato di 1.285.802 € rispetto al 31/12/2017 con eccezione delle ASP di PA, SR, TP, delle AO Papardo, Villa Sofia – Cervello, Civico e dell'AOUP Palermo.

RIM01 – Svalutazioni.

RIM01 – NO	Nel corso dell'esercizio non sono state effettuate svalutazioni di rimanenze obsolete o a lento rigiro
-------------------	--

Altre informazioni relative alle rimanenze

informazione	Caso presente in azienda?	Se sì, illustrare
RIM02 – Gravami. Sulle rimanenze dell'azienda vi sono gravami quali pegni, patti di riservato dominio, pignoramenti ecc?		Si rinvia a quanto specificato da ciascuna Azienda sanitaria nella propria Nota integrativa.
RIM03 – Modifiche di classificazione. Nel corso dell'esercizio vi sono stati rilevanti cambiamenti nella classificazione delle voci?		Si rinvia a quanto specificato da ciascuna Azienda sanitaria nella propria Nota integrativa.
RIM04 – Valore a prezzi di mercato. Vi è una differenza, positiva e significativa, tra il valore delle rimanenze a prezzi di mercato e la loro valutazione a bilancio?		Si rinvia a quanto specificato da ciascuna Azienda sanitaria nella propria Nota integrativa.
RIM05 – Altro. Esistono altre informazioni che si ritiene necessario fornire per soddisfare la regola generale secondo cui "Se le informazioni richieste da specifiche disposizioni di legge non sono sufficienti a dare una rappresentazione veritiera e corretta, si devono fornire le informazioni complementari necessarie allo scopo" (art 2423 cc)?		Si rinvia a quanto specificato da ciascuna Azienda sanitaria nella propria Nota integrativa.

7. Crediti

CODICE MOD. SP	CREDITI	MOVIMENTI DELL'ESERCIZIO				
		Valore iniziale	Incrementi	Decrementi	Valore finale	Diff. sul precedente esercizio
	CREDITI V/STATO - PASSI CORRENTE	1.180.529.334	407.920.128	196.107.937	1.393.241.675	
	Crediti v/Stato per spesa corrente e accenti	1.180.529.334	407.920.128	196.107.937	1.393.241.675	
ABA210	Crediti v/Stato per spesa corrente - Integrazione a norma del D.lvo 56/2000	-	-	-	-	-
ABA220	Crediti v/Stato per spesa corrente - FSR	1.141.648.920	407.920.128	156.227.403	1.393.241.675	
ABA230	Crediti v/Stato per mobilità attiva extraregionale	-	-	-	-	-
ABA240	Crediti v/Stato per mobilità attiva intraregionale	-	-	-	-	-
ABA250	Crediti v/Stato per acconto quota fabbisogno sanitario regionale standard	-	-	-	-	-
ABA260	Crediti v/Stato per finanziamento sanitario aggiuntivo corrente	38.872.000	-	38.872.000	-	-
	Crediti v/Stato - altro	8.534	-	8.534	-	-
ABA270	Crediti v/Stato per spesa corrente - altro	8.534	-	8.534	-	-
	CREDITI V/STATO - INVESTIMENTI	152.858.930	522.438	9.808.124	153.673.496	
ABA280	Crediti v/Stato per finanziamenti per investimenti	152.858.930	522.438	9.808.124	153.673.496	
	CREDITI V/STATO - RICERCA	1.198.234	3.139.810	3.686.437	1.071.697	
ABA300	Crediti v/Stato per ricerca corrente - Ministero della Salute	928.649	3.039.810	3.167.814	231.017	
ABA310	Crediti v/Stato per ricerca finalizzata - Ministero della Salute	820.502	49.821	468.822	751.501	
ABA320	Crediti v/Stato per ricerca - altre Amministrazioni centrali	-	-	-	-	-
ABA330	Crediti v/Stato per ricerca - finanziamenti e investimenti	59.672	-	-	59.672	
ABA340	CREDITI V/PREFETTURE	2.845.690	117.013	210.964	2.751.739	
	TOTALE CREDITI V/STATO	1.347.452.168	412.099.731	206.782.781	1.550.738.922	
	CREDITI V/REGIONE O P.A. PER SPESA CORRENTE	1.139.697.490	534.529.423	778.437.958	895.788.955	
ABA370	Crediti v/Regione o P.A. per finanziamento sanitario ordinario corrente	963.613.570	406.361.121	618.026.389	732.156.101	
ABA380	Crediti v/Regione o P.A. per spesa corrente - IRAP	-	-	-	-	-
ABA390	Crediti v/Regione o P.A. per spesa corrente - Adesione al IRPEF	-	-	-	-	-
ABA400	Crediti v/Regione o P.A. per quota FSR	969.623.570	141.749.001	473.530.593	731.841.955	
ABA410	Crediti v/Regione o P.A. per mobilità attiva intraregionale	-	141.316.116	140.802.000	514.116	
ABA420	Crediti v/Regione o P.A. per mobilità attiva extraregionale	-	23.696.000	23.696.000	-	-
ABA430	Crediti v/Regione o P.A. per acconto quota FSR	-	-	-	-	-
ABA440	Crediti v/Regione o P.A. per finanziamento sanitario aggiuntivo corrente LEA	130.777.000	20.623.000	88.623.000	152.777.000	
ABA450	Crediti v/Regione o P.A. per finanziamento sanitario aggiuntivo corrente extra LEA	-	-	-	-	-
ABA460	Crediti v/Regione o P.A. per spesa corrente - altro	64.696.920	67.845.284	57.766.266	74.555.930	
	CREDITI V/REGIONE O P.A. PER RICERCA	-	-	-	-	
	CREDITI V/REGIONE O P.A. PER VERSAMENTI A PATRIMONIO NETTO	19.728.310	3.342.438	538.070	18.231.277	
ABA490	Crediti v/Regione o P.A. per finanziamenti per investimenti	19.728.310	3.342.438	538.070	18.231.277	
ABA500	Crediti v/Regione o P.A. per incremento fondo dotazione	-	-	-	-	-
	Crediti v/Regione o P.A. per bilancio perdite:	-	-	-	-	
ABA500	Crediti v/Regione o P.A. per bilancio perdite	-	-	-	-	-
ABA510	Crediti v/Regione per copertura del 11/12/2008	-	-	-	-	-
ABA520	Crediti v/Regione o P.A. per restituzione risorse di investimenti esercizi precedenti	-	-	-	-	-
	TOTALE CREDITI V/REGIONE O PROVINCIA AUTONOMA	1.171.828.200	568.171.508	771.277.230	955.721.178	

Tab. 16 - Movimentazioni dei crediti (valore nominale) - I parte

I crediti v/Stato registrano un valore pari a 1.550.738.922 € in incremento per 203.286.754 € rispetto al valore contabilizzato nell'esercizio precedente pari a 1.347.452.168 €.

Nello specifico tale voce risulta principalmente composta da:

- Crediti v/Stato per spesa corrente (1.393.241.525 €) riconducibili interamente alla GSA.
- Crediti v/Stato per investimenti (153.673.496 €) corrispondono ai residui attivi iscritti sui capitoli di entrata del bilancio regionale. Tali crediti sono stati oggetto di un'attività di riconciliazione tra le risultanze regionali e statali, a seguito della quale le somme accertate sui capitoli di entrata 4722, 4723, e 4724 sono state rettifiche ed allineate alle somme riconciliate e risultano così composti:
 1. Contributi ex L. 67/88, art.20 per € 100.473.658
 2. Contributi ex L. 448/98, art.70 per € 51.806.152
 3. Contributi ex D.L. 450 del 28/12/98 per € 801.000

I crediti v/Regione del consolidato regionale pari a 955.721.178 € registrano un decremento pari a 217.105.122 € rispetto all'esercizio 2017, per effetto combinato di un decremento dei crediti v/Regione per quote FSR di anni precedenti per 231.781.585 €, all'incremento dei crediti verso regione per spesa corrente - altro per 9.858.930 € relativi a payback ordinario anno 2018 e per l'incremento del

crediti verso regione per finanziamenti per investimenti per 4.503.417 € relativi a contributi ex L. 68/88 e 448/98.

Nel dettaglio, la voce risulta così composta:

- **crediti v/Regione o Provincia Autonoma per spesa corrente pari a 937.488.951 €** sono relativi ai residui di impegni sul capitolo del bilancio regionale da erogare alla data del 31/12/2018 alle Aziende sanitarie ed alle strutture a gestione diretta per quota FSR (731.841.985 €), per mobilità attiva intra regionale (314.116 €), Crediti v/Regione o Provincia Autonoma per finanziamento sanitario aggiuntivo corrente LEA (130.777.000 €) e Crediti v/Regione per altro (Extra FSR) pari a 74.555.850 €;

crediti v/Regione o Provincia autonoma "per versamenti a patrimonio netto" pari a 18.232.227 € iscritti esclusivamente dalla GSA, e sono composti da:

- Contributi ex L. 68/88, art.20 per 7.597.670 €;
- Contributi ex L. 448/98, art.71 per 9.784.457 €;
- Contributi da risorse di bilancio regionale per 850.100 €;

CODICE MOD. SP	CREDITI	Movimenti dell'esercizio				
		Valore iniziale	Incrementi	Decrementi	Valore finale	di cui per fatture da
ABAS20	CREDITI V/ COMUNI	18.087.812	2.681.984	1.282.784	17.509.031	1.665
	CREDITI V/AZIENDE SANITARIE PUBBLICHE DELLA REGIONE					
ABAS50	Crediti v/Aziende sanitarie pubbliche della Regione - mobilità in compensazione					
ABAS70	Crediti v/Aziende sanitarie pubbliche della Regione - mobilità in compensazione					
ABAS80	Crediti v/Aziende sanitarie pubbliche della Regione - altri finanziamenti					
ABAS90	Account quota FSR da distribuire					
ABAG00	CREDITI V/AZIENDE SANITARIE E PUBBLICHE FUORI REGIONE	926.073	500.561	330.610	895.947	7.920
	TOTALE CREDITI V/AZIENDE SANITARIE PUBBLICHE	926.073	500.561	330.610	895.947	7.920
	CREDITI V/SOCIETA' PARTECIPATE E/O ENTI DIPENDENTI	81.914.009	4.360.056	4.084.411	82.089.654	-
ABP620	Crediti v/fondi regionali	20.414.257	1.361.374	1.633.180	20.142.470	-
ABAC50	Crediti v/sperimentazioni gestionali					
ABAB10	Crediti v/altre partecipate	61.499.751	3.497.673	2.451.230	62.546.194	-
ABAG50	CREDITI V/ERARIO	4.350.037	7.131.942	1.077.531	5.404.448	-
	CREDITI V/ALTRI	401.096.700	308.231.289	444.141.438	265.286.551	4.598.997
ABA670	Crediti v/clienti privati	53.720.921	120.878.063	111.021.361	63.577.623	1.190.872
ABA680	Crediti v/gestioni liquidatorie	67.335.253	781.126	238	68.116.141	-
ABA690	Crediti v/altre società pubbliche	118.027.942	79.318.596	101.753.639	95.592.900	1.332.620
ABA700	Crediti v/altre società pubbliche per ricerca	361.180	35	140.035	221.180	-
ABA710	Altri crediti diversi	158.051.141	307.354.628	228.215.386	237.290.383	2.013.008

Tab. 17 - Movimentazioni dei crediti (valore nominale) - Il parte

I crediti verso Comuni contabilizzati per un valore pari a 17.509.031 € sono principalmente riconducibili all'ASP di Palermo (5.768.000 €), di Messina (4.278.738 €), di Siracusa (3.387.787 €) e di Catania (1.226.412 €). Si tratta della quota sociale delle prestazioni sanitarie fatturata dall'ASP ai Comuni per integrazione rette delle RSA.

I crediti v/società partecipate e/o enti dipendenti della Regione contabilizzati per un valore pari a 82.689.654 € sono principalmente iscritti dall'ASP di Palermo per 60.564.000 € per il credito vantato nei confronti della Fondazione "Giglio" di Cefalù, originatosi principalmente per il personale distaccato dall'Azienda presso la Fondazione e dall'ASP di Ragusa (19.671.196 €) nei confronti del Dipartimento della Protezione Civile finalizzati al miglioramento sismico del P.O. Maria Paternò Arezzo di Ragusa, del P.O. Regina Margherita di Comiso e della RSA di Ragusa.

I Crediti v/altri al 31/12/2018 ammontano a 465.289.660 € e sono così composti:

- crediti v/clienti privati, pari 64.559.623 €, incrementano del 16% rispetto al 2017 e risultano principalmente esposti dall'ASP di Agrigento (4.155.024 €) per crediti vantati verso il cliente Istituti Clinici Scientifici Maugeri SpA per prestazioni eseguite come da convenzioni, dall'ASP di Palermo (10.135.000 €) per l'emissione di note debito nei confronti della "Provincia Religiosa di S. Pietro Ord. Osp. S. Giovanni di Dio", dall'ASP di Siracusa (17.168.255 €) per crediti vantati nei confronti di Case di Cura private per Note di Credito da ricevere, dall'AOUP di Messina (5.152.674 €), dall'AO Papardo (3.166.632 €) e dal Policlinico di Palermo (3.734.000 €);
- crediti v/gestioni liquidatorie pari a 68.116.183 €;
- crediti v/altri soggetti pubblici, pari 94.392.860 €. Sono principalmente costituiti dai crediti v/Università esposti dalle aziende Policlinici. In particolare l'AOUP di Palermo espone crediti v/Università per 29.067.000 €, i quali sono stati oggetto di transazione nel 2014 e che verranno progressivamente estinti;
- altri crediti diversi, pari a 237.999.883 €.

Si rappresenta nella tabella sottostante il dettaglio analitico di tale voce residuale (ABA 710 "Altri crediti diversi"):

Dettaglio "Altri crediti diversi"	Totale
Crediti per note di credito da ricevere (da case di cura, da centri di riabilitazione ex art.26, per prestazioni ospedaliere da privato)	48.053.454
Crediti da pignoramenti (da Reg. presso cassa R., su conto corrente postale, ecc)	9.035.381
Acconti a farmacie convenzionate e crediti verso farmacie per recupero sconti	7.362.852
Crediti per fatture da emettere	14.208.195
Crediti verso personale	6.280.540
Altri crediti v/fornitori	8.176.704
Acconti ed anticipi vari (verso personale dipendente, personale intramoenia, v/INPDAP per conto di ex dipendente, verso uffici postali, verso enel, fondi economato, per intervento sostitutivo)	578.267
Crediti v/Istituti bancari e Tesoriere e v/cassa regionale	4.949.405
Crediti v/ufficio postale	108.291
Crediti v/enti soggetti/enti pubblici (INPS, SIAS, INAIL)	740.465
Crediti per attività intramoenia ALP) e altri crediti versati privati	1.451.321
Crediti per fitti attivi	684.396
Crediti v/cassa marittima	3.192
Altri crediti diversi v/altri	129.345.125
Crediti v/specialisti convenzionati esterni	21.909.463
Crediti per depositi cauzionali in denaro	23.758
Crediti v/Case di cura	1.879.721
Svalutazione crediti (fondo)	16.790.647
TOTALE	237.999.883

I crediti per note di credito da ricevere (da case di cura, da centri di riabilitazione ex art.26, per prestazioni ospedaliere da privato) sono principalmente riconducibili all'Asp di Messina per 24.944.983 €, all'AOUP di Messina per 5.514.608 € e all'ASP di Agrigento per 4.783.604 €.

I crediti da pignoramenti sono principalmente riconducibili all'Asp di Agrigento, all'Asp di Messina, all'Asp di Palermo e all'ASP di Siracusa.

Gli acconti a farmacie convenzionate e crediti verso farmacie per recupero per sconti sono principalmente riconducibili all'Asp di Catania, all'Asp di Caltanissetta e all'ASP di Siracusa.

I crediti per fatture da emettere sono riconducibili alla quasi totalità delle aziende del SSR.

CODICE MOD. SP	FONDO SVALUTAZIONE CREDITI	Fondo svalutazione iniziale	Accantonamenti	Utilizzi	Fondo svalutazione finale
	CREDITI V/STATO - PARTE CORRENTE	-	-	-	-
	Crediti v/Stato per spese correnti e accodi:	-	-	-	-
ABA210	Crediti v/Stato per spesa corrente - Integrazione e norme del D.L.vo 59/2000	-	-	-	-
ABA220	Crediti v/Stato per spesa corrente - FSN	-	-	-	-
ABA230	Crediti v/Stato per mobilità attiva extra-regionale	-	-	-	-
ABA240	Crediti v/Stato per mobilità attiva internazionale	-	-	-	-
ABA250	Crediti v/Stato per acconto quota fabbisogno sanitario regionale standard	-	-	-	-
ABA260	Crediti v/Stato per finanziamento sanitario aggiuntivo corrente	-	-	-	-
	Crediti v/Stato - altro:	-	-	-	-
ABA270	Crediti v/Stato per spese correnti - altro	-	-	-	-
	CREDITI V/STATO - INVESTIMENTI	-	-	-	-
ABA280	Crediti v/Stato per finanziamenti per investimenti:	-	-	-	-
	-	-	-	-
	CREDITI V/STATO - RICERCA	-	-	-	-
ABA300	Crediti v/Stato per ricerca corrente - Ministero della Salute	-	-	-	-
ABA310	Crediti v/Stato per ricerca finalizzata - Ministero della Salute	-	-	-	-
ABA320	Crediti v/Stato per ricerca - altre Amministrazioni centrali	-	-	-	-
ABA330	Crediti v/Stato per ricerca - finanziamenti per investimenti	-	-	-	-
ABA340	CREDITI V/PREFETTURE	110.779	-	-	110.779
	TOTALE CREDITI V/STATO	110.779	-	-	110.779
	CREDITI V/REGIONE O P.A. PER SPESA CORRENTE	40.000	-	-	40.000
	Crediti v/Regione o P.A. per finanziamento sanitario ordinario corrente:	-	-	-	-
ABA370	Crediti v/Regione o P.A. per spesa corrente - IRAP	-	-	-	-
ABA380	Crediti v/Regione o P.A. per spese correnti - Addizionale IRPEF	-	-	-	-
ABA390	Crediti v/Regione o P.A. per quota FSR	-	-	-	-
ABA400	Crediti v/Regione o P.A. per mobilità attiva interregionale	-	-	-	-
ABA410	Crediti v/Regione o P.A. per mobilità attiva extraregionale	-	-	-	-
ABA420	Crediti v/Regione o P.A. per acconto quota FSR	-	-	-	-
ABA430	Crediti v/Regione o P.A. per finanziamento sanitario aggiuntivo corrente LEA	-	-	-	-
ABA440	Crediti v/Regione o P.A. per finanziamento sanitario aggiuntivo corrente extra LEA	-	-	-	-
ABA450	Crediti v/Regione o P.A. per spese correnti - altro	40.000	-	-	40.000
ABA460	CREDITI V/REGIONE O P.A. PER RICERCA:	-	-	-	-
	-	-	-	-
	CREDITI V/REGIONE O P.A. PER VERSAMENTI A PATRIMONIO NETTO	973.852	-	-	973.852
ABA480	Crediti v/Regione o P.A. per finanziamenti per investimenti	973.852	-	-	973.852
ABA490	Crediti v/Regione o P.A. per incremento fondo dotazione	-	-	-	-
	Crediti v/Regione o P.A. per ripiano perdite:	-	-	-	-
ABA500	Crediti v/Regione o P.A. per ripiano perdite	-	-	-	-
ABA510	Crediti v/Regione per copertura debiti al 31/12/2005	-	-	-	-
ABA520	Crediti v/Regione o P.A. per ricostituzione risorse da investimenti esercizi precedenti	-	-	-	-
	TOTALE CREDITI V/REGIONE O PROVINCIA AUTONOMA	1.013.852	-	-	1.013.852

Tab. 18 - Movimentazioni del fondo svalutazione crediti - I parte

Il fondo di svalutazione dei crediti verso Prefetture è movimentato dall'Asp di Catania per 110.779.000 €.

Il fondo di svalutazione dei crediti verso Regione o P.A. per finanziamenti per investimenti è interamente riconducibile all' AO Papardo di Messina

CODICE MOD. SP.	FONDO SVALUTAZIONE CREDITI	Fondo svalutazione iniziale	Accantonamenti	Utilizzi	Fondo svalutazione finale
ABA670	CREDITI V/COMUNI	20.212.310	1.230.400	88.804	21.429.088
	CREDITI V/AZIENDE SANITARIE PUBBLICHE DELLA REGIONE				
ABA680	Crediti v/Aziende sanitarie pubbliche della Regione - mobilità in compensazione				
ABA670	Crediti v/Aziende sanitarie pubbliche della Regione - mobilità non in compensazione				
ABA680	Crediti v/Aziende sanitarie pubbliche della Regione - altre prestazioni				
ABA690	Accanto quote F&R da distribuire				
ABA600	CREDITI V/AZIENDE SANITARIE PUBBLICHE FUORI REGIONE	22.799	82.832	88.355	70.314
	TOTALE CREDITI V/AZIENDE SANITARIE PUBBLICHE				
	CREDITI V/SOCIETA' PARTECIPATE E/O ENTI DIPENDENTI				
ABA620	Crediti v/enti regionali:	41.000	-	-	41.000
	-	-	-	-
ABA630	Crediti v/soprintendenze gestionali:	-	-	-	-
	-	-	-	-
ABA640	Crediti v/altre partecipate:	-	-	-	-
	-	-	-	-
	CREDITI V/ERARIO	1.148.058	-	-	1.148.058
	CREDITI V/ALTRI				
ABA670	Crediti v/clients privati	24.890.808	1.740.245	1.479.125	24.991.928
ABA690	Crediti v/gestioni liquidatorie	496.738	-	-	496.738
	-	-	-	-
ABA650	Crediti v/altre soggetti pubblici	22.776.005	319.712	51.459	24.075.268
	-	-	-	-
ABA700	Crediti v/altre soggetti pubblici per ricerca	-	-	-	-
	-	-	-	-
ABA710	Altri crediti diversi	15.419.520	1.674.991	815.469	16.778.418
	-	-	-	-

Tab.19 – Movimentazioni del fondo svalutazione crediti – Il parte

Il fondo di svalutazione dei crediti verso Comuni è principalmente riconducibile dall'Asp di Catania per 18.874.045 € derivante da un contenzioso instauratosi con il Comune di Catania.

Il fondo svalutazione dei crediti verso clienti privati è riconducibile principalmente all' Asp di Palermo per 15.117.000 €, all'ASP di Siracusa per 1.788.506 €.

Il fondo svalutazione dei crediti verso altri soggetti pubblici è riconducibile principalmente all' AOUP di Catania per 22.383.496 € relativo al credito verso l'Università degli Studi di Catania, per effetto di un contenzioso in corso instauratosi tra le parti.

CODICE MOD. SP.	CREDITI	VALORE NOMINALE DEI CREDITI AL 31/12/1988 PER ANNO DI FORMAZIONE				
		2014 (accidenti)	2015	2016	2017	2018
	CREDITI V/STATO - PARTE CORRENTE	103.483.846	146.182.063	378.208.483	355.087.477	410.379.653
	Crediti v/ Stato per spesa corrente e account	103.483.846	146.182.063	378.208.483	355.087.477	410.379.653
ABA210	Crediti v/ Stato per spesa corrente - liquidazione a norma del D.Lgs 56/2000	-	-	-	-	-
ABA220	Crediti v/ Stato per spesa corrente - FSI	103.483.846	146.182.063	378.208.483	355.087.477	410.379.653
ABA230	Crediti v/ Stato per mobilità attiva extraregionale	-	-	-	-	-
ABA240	Crediti v/ Stato per mobilità attiva internazionale	-	-	-	-	-
ABA250	Crediti v/ Stato per account quota fabbisogno sanitario regionale standard	-	-	-	-	-
ABA260	Crediti v/ Stato per finanziamento sanitario aggiuntivo corrente	-	-	-	-	-
	Crediti v/ Stato - altro	-	-	-	-	-
ABA170	Crediti v/ Stato per spesa corrente - altro	-	-	-	-	-
	CREDITI V/STATO - INVESTIMENTI	127.488.945	-	-	27.143.867	42.685
ABA280	Crediti v/ Stato per finanziamenti per investimenti	127.488.945	-	-	27.143.867	42.685
	CREDITI V/STATO - RICERCA	95.082	-	-	409.499	567.805
ABA300	Crediti v/ Stato per ricerca corrente - Ministero della Salute	95.082	-	-	409.499	567.805
ABA310	Crediti v/ Stato per ricerca finalizzata - Ministero della Salute	-	-	-	409.499	354.507
ABA320	Crediti v/ Stato per ricerca - altre Amministrazioni centrali	-	-	-	-	-
ABA330	Crediti v/ Stato per ricerca - finanziamenti per investimenti	95.082	-	-	-	-
ABA340	CREDITI V/REGIONI	1.729.329	135.047	16.412	693.398	47.754
	TOTALE CREDITI V/STATO	232.762.211	146.517.110	378.224.895	382.272.435	410.992.197
	Crediti v/ Regione o P.A. per finanziamento sanitario ordinario corrente:	394.884.950	15.938.501	8.822.145	59.744.626	210.741.874
ABA370	Crediti v/ Regione o P.A. per spesa corrente - IRAP	-	-	-	-	-
ABA380	Crediti v/ Regione o P.A. per spesa corrente - Addizionale IRPEF	-	-	-	-	-
ABA390	Crediti v/ Regione o P.A. per quota FSR	356.864.950	15.938.501	8.822.145	59.744.626	210.471.762
ABA400	Crediti v/ Regione o P.A. per mobilità attiva intraregionale	-	-	-	-	-
ABA410	Crediti v/ Regione o P.A. per mobilità attiva extraregionale	-	-	-	-	-
ABA420	Crediti v/ Regione o P.A. per a sconto quota FSR	-	-	-	-	-
ABA430	Crediti v/ Regione o P.A. per finanziamento sanitario aggiuntivo corrente LEA	150.777.000	-	-	-	-
ABA440	Crediti v/ Regione o P.A. per finanziamento sanitario aggiuntivo corrente extra LEA	-	-	-	-	-
ABA450	Crediti v/ Regione o P.A. per spesa corrente - altro	254.879	81.460	711.820	3.877.756	83.729.805
ABA480	CREDITI V/REGIONE O P.A. PER RICERCA:	-	-	-	-	-
	CREDITI V/REGIONE O P.A. PER VERSAMENTI PATRIMONIO NETTO	3.233.291	300.000	2.497.385	4.879.115	7.322.224
ABA490	Crediti v/ Regione o P.A. per finanziamenti per investimenti	3.233.291	300.000	2.497.385	4.879.115	7.322.224
ABA500	Crediti v/ Regione o P.A. per incremento fondo dotazione	-	-	-	-	-
ABA510	Crediti v/ Regione o P.A. per ripiano perdite	-	-	-	-	-
ABA520	Crediti v/ Regione o P.A. per copertura debiti al 31/12/2005	-	-	-	-	-
ABA530	Crediti v/ Regione o P.A. per ricostruzione spese da investimenti esercizi precedenti	-	-	-	-	-
	TOTALE CREDITI V/REGIONE O PROVINCIA AUTONOMA	391.060.121	38.938.501	12.031.512	68.901.658	247.838.007

Tab. 20 - Valore nominale dei crediti distinti per anno di formazione - I parte

CODICE MOD. SP.	CREDITI	VALORE NOMINALE DEI CREDITI AL 31/12/1988 PER ANNO DI FORMAZIONE				
		2014 a oggi	2015	2016	2017	2018
03A800	CREDITI V/VALORI	3.064.689	2.140.975	4.199.200	2.894.215	2.420.121
	CREDITI VALENDE SANITARIE PUBBLICHE FUORI REGIONE	-	-	-	-	-
ABA550	Crediti v/ Valenze sanitarie pubbliche della Regione - mobilità in competenza	-	-	-	-	-
ABA570	Crediti v/ Valenze sanitarie pubbliche della Regione - mobilità non in competenza	-	-	-	-	-
ABA590	Crediti v/ Valenze sanitarie pubbliche della Regione - altre prestazioni	-	-	-	-	-
ABA590	Recesso quota FSR da distribuire	-	-	-	-	-
ABA590	CREDITI VALENDE SANITARIE E PUBBLICHE FUORI REGIONE	238.444	40.687	84.489	285.491	212.072
	TOTALE CREDITI VALENDE SANITARIE PUBBLICHE	238.444	40.687	84.489	285.491	212.072
	CREDITI V/SOCIETA' PARTECIPATE EO ENTI DIPENDENTI	82.287.692	1.638.522	22.392.904	2.496.819	8.844.244
ABA620	Crediti v/ soci regionali	184.800	5.392	18.220.938	96.814	535.506
	-	-	-	-	-
ABA630	Crediti v/ soprintendenze gestionali	-	-	-	-	-
	-	-	-	-	-
ABA640	Crediti v/ soci concedute	82.102.892	1.633.130	2.072.000	2.399.995	8.308.738
	-	-	-	-	-
ABA660	CREDITI V/IRRADIO	2.447.496	31.349	88.240	461.281	2.180.371
	-	-	-	-	-
	CREDITI V/ALTRI	124.081.862	18.916.502	85.947.833	89.444.886	189.839.826
ABA670	Crediti v/ clienti privati	11.287.228	3.290.478	18.364.215	2.441.382	21.388.071
ABA680	Crediti v/ utenti liquidazione	56.728.433	1.108.824	8.887.491	8.551.589	769.688
	-	-	-	-	-
ABA690	Crediti v/ altri soggetti pubblici	32.503.585	9,916,402	8,853,492	20,891,704	23,020,956
	-	-	-	-	-
ABA700	Crediti v/ altri soggetti pubblici per ricerca	109.655	-	-	111,752	-
	-	-	-	-	-
ABA710	Altri crediti diversi	32.902.304	22,519,260	29,454,137	18,448,190	143,861,833

Tab. 21 - Valore nominale dei crediti distinti per anno di formazione - II parte

CODICE MOD. SP	CREDITI	VALORE NETTO DEI CREDITI AL 31/12/2005 PER SCADENZA		
		Ente 12 mesi	Tra 1 e 5 anni	Oltre 5 anni
	CREDITI V/STATO - PARTE CORRENTE	1.393.241.525	-	-
	Crediti v/Stato per spesa corrente e acconti:	1.393.241.525	-	-
ABA210	Crediti v/Stato per spesa corrente - Integrazione a norma del D.Lvo 56/2000	-	-	-
ABA220	Crediti v/Stato per spesa corrente - FSN	1.393.241.525	-	-
ABA230	Crediti v/Stato per mobilità attiva extraregionale	-	-	-
ABA240	Crediti v/Stato per mobilità attiva internazionale	-	-	-
ABA250	Crediti v/Stato per acconto quota fabbisogno sanitario regionale standard	-	-	-
ABA260	Crediti v/Stato per finanziamento sanitario aggiuntivo corrente	-	-	-
	Crediti v/Stato - altro:	-	-	-
ABA270	Crediti v/Stato per spesa corrente - altro	-	-	-
	CREDITI V/STATO - INVESTIMENTI	592.682	153.060.810	-
ABA280	Crediti v/Stato per finanziamenti per investimenti:	592.682	153.060.810	-
		-	-	-
	CREDITI V/STATO - RICERCA	1.071.660	-	-
ABA300	Crediti v/Stato per ricerca corrente - Ministero della Salute	251.017	-	-
ABA310	Crediti v/Stato per ricerca finalizzata - Ministero della Salute	764.000	-	-
ABA320	Crediti v/Stato per ricerca - altre Amministrazioni centrali	-	-	-
ABA330	Crediti v/Stato per ricerca - finanziamenti per investimenti	56.642	-	-
ABA340	CREDITI V/PREFETTURE	2.750.789	1.191	232
	TOTALE CREDITI V/STATO	1.397.656.685	153.062.001	232
	CREDITI V/REGIONE O P.A. PER SPESA CORRENTE	805.711.931	130.777.000	-
	Crediti v/Regione o P.A. per finanziamento sanitario ordinario corrente:	752.156.201	-	-
ABA370	Crediti v/Regione o P.A. per spesa corrente - IRAP	-	-	-
ABA380	Crediti v/Regione o P.A. per spesa corrente - Addizionale IRPEF	-	-	-
ABA390	Crediti v/Regione o P.A. per quota FSR	731.841.985	-	-
ABA400	Crediti v/Regione o P.A. per mobilità attiva intraregionale	314.116	-	-
ABA410	Crediti v/Regione o P.A. per mobilità attiva extraregionale	-	-	-
ABA420	Crediti v/Regione o P.A. per acconto quota FSR	-	-	-
ABA430	Crediti v/Regione o P.A. per finanziamento sanitario aggiuntivo corrente LEA	-	130.777.000	-
ABA440	Crediti v/Regione o P.A. per finanziamento sanitario aggiuntivo corrente extra LEA	-	-	-
ABA450	Crediti v/Regione o P.A. per spesa corrente - altro	24.555.850	-	-
ABA460	CREDITI V/REGIONE O P.A. PER RICERCA:	-	-	-
		-	-	-
	CREDITI V/REGIONE O P.A. PER VERSAMENTI A PATRIMONIO NETTO	-	18.232.227	-
ABA480	Crediti v/Regione o P.A. per finanziamenti per investimenti	-	18.232.227	-
ABA490	Crediti v/Regione o P.A. per incremento fondo dotazione	-	-	-
	Crediti v/Regione o P.A. per ripiano perdite:	-	-	-
ABA500	Crediti v/Regione o P.A. per ripiano perdite	-	-	-
ABA510	Crediti v/Regione per copertura debiti al 31/12/2005	-	-	-
ABA520	Crediti v/Regione o P.A. per costituzione risorse da investimenti esercizi precedenti	-	-	-
	TOTALE CREDITI V/REGIONE O PROVINCIA AUTONOMA	805.711.931	149.009.227	-

Tab. 22 - Valore netto dei crediti per anno di scadenza - I parte

CODICE MOD. SP	CREDITI	VALORE NETTO DEI CREDITI AL 31/12/2015 PER SCADENZA		
		Entro 12 mesi	Tra 1 e 5 anni	Oltre 5 anni
ABA600	CREDITI V/COMUNI	8.805.493	7.467.794	1.136.269
	CREDITI V/AZIENDE SANITARIE PUBBLICHE DELLA REGIONE			
ABA690	Crediti v/Aziende sanitarie pubbliche della Regione - mobilità in compensazione			
ABA670	Crediti v/Aziende sanitarie pubbliche della Regione - mobilità non in compensazione			
ABA680	Crediti v/Aziende sanitarie pubbliche della Regione - altre prestazioni			
ABA690	Accounto quote FSR da distribuire			
ABA600	CREDITI V/AZIENDE SANITARIE PUBBLICHE FUORI REGIONE	346.767	394.002	151.229
	TOTALE CREDITI V/AZIENDE SANITARIE PUBBLICHE	346.767	394.002	151.229
	CREDITI V/SOCIETA' PARTECIPATE E/O ENTI DIPENDENTI	21.865.367	19.629.377	43.194.911
ABA620	Crediti v/enti regionali:	20.069.182	63.377	20.911
ABA630	Crediti v/sperimentazioni gestionali:	-	-	-
ABA640	Crediti v/altre partecipate:	3.788.184	16.675.000	43.174.000
ABA650	CREDITI V/ERARIO	1.418.662	879.928	1.666.926
ABA660	CREDITI V/ALTRI	275.411.404	117.110.216	72.791.040
ABA670	Crediti v/oggetti privati:	48.120.140	14.409.507	2.028.577
ABA680	Crediti v/gestioni liquidatorie:	42.809.424	8.795.700	15.615.080
ABA690	Crediti v/alti soggetti pubblici:	36.447.375	23.623.331	35.321.565
ABA700	Crediti v/alti soggetti pubblici per ricerca:	221.110	-	-
ABA710	Altri crediti diversi:	148.817.356	69.280.678	10.901.849

Tab. 23 - Valore netto dei crediti per anno di scadenza - Il parte

CRED01 - Svalutazione crediti iscritti nell'attivo circolante.

CRED01 - NO	Nel corso dell'esercizio sono state effettuate svalutazioni di crediti iscritti nell'attivo circolante. Per le indicazioni di dettaglio si rinvia a quanto specificato da ciascuna Azienda sanitaria nella propria Nota integrativa.
--------------------	--

Altre informazioni relative ai crediti.

Informazione	Caso presente in azienda?	Se sì, illustrare
CRED02 - Gravami. Sui crediti dell'azienda vi sono gravami quali pignoramenti ecc?		
CRED03 - Cartolarizzazioni. L'azienda ha in atto operazioni di cartolarizzazione dei crediti?		
CRED04 - Altro. Esistono altre informazioni che si ritiene necessario fornire per soddisfare la regola generale secondo cui "Se le informazioni richieste da specifiche disposizioni di legge non sono sufficienti a dare una		

representazione veritiera e corretta, si devono fornire le informazioni complementari necessarie allo scopo" (art 2423 cc)?			
---	--	--	--

Per le indicazioni di dettaglio si rinvia a quanto specificato da ciascuna Azienda sanitaria nella propria Nota Integrativa.



8. Attività finanziarie che non costituiscono immobilizzazioni

CODICE MOB. SP	ATTIVITÀ FINANZIARIE CHE NON COSTITUISCONO IMMOBILIZZAZIONI	Costo storico	ESERCIZI PRECEDENTI			MOVIMENTI DELL'ESERCIZIO				Valore netto
			Rivalutazioni	Devaluazioni	Valore iniziale	Esistenze (Ridestimazioni)	Risultato del	Sequenziale	Acquisti del	
	Partecipazioni in imprese controllate	-	-	-	-	-	-	-	-	-
ASAT10	Partecipazioni in imprese collegate	-	-	-	-	-	-	-	-	-
	Partecipazioni in altre imprese	-	-	-	-	-	-	-	-	-
ASAT42	STRUMENTI FINANZIARI CHE NON COSTITUISCONO IMMOBILIZZAZIONI	10.377	-	-	10.377	-	-	-	-	10.377
	TOTALE ATTIVITÀ FINANZIARIE CHE NON COSTITUISCONO IMMOBILIZZAZIONI	10.377	-	-	10.377	-	-	-	-	10.377

Tab. 26 – Movimentazioni delle attività finanziarie che non costituiscono immobilizzazioni

L'importo delle attività finanziarie che non costituiscono immobilizzazioni è riconducibile all'Asp di Agrigento.

9. Disponibilità liquide –

CODICE MOD. SP	DISPONIBILITÀ LIQUIDE	Valore iniziale	MOVIMENTI DELL'ESERCIZIO		Valore finale
			Incrementi	Decrementi	
ABA760	Cassa	4.417.783	38.164.639	40.464.376	2.118.046
ABA770	Istituto Tesoriere	2.326.574.232	18.674.085.640	18.525.002.067	2.475.657.805
ABA780	Tesoreria Unica				17
ABA790	Conto corrente postale	11.173.954	20.477.742	19.004.722	12.646.974
TOTALE		2.342.165.970	18.732.728.022	18.584.471.166	2.490.422.843

Tab. 29 – Movimentazioni delle disponibilità liquide

Con riferimento alle disponibilità liquide, si registra un incremento riconducibile sia alla Gestione Sanitaria Accentrata sia alle Aziende.

Con riguardo alla GSA si fa riferimento ai mandati in resta presso la tesoreria- sanità alla data del 31 dicembre 2018, per 10.189.466 € i quali sono stati regolarizzati dall'Istituto Tesoriere nel mese di gennaio 2019.

DL01 – Fondi vincolati.

DL01 – NO	
-----------	--

Altre informazioni relative alle disponibilità liquide.

Informazione	Caso presente in azienda?	Se sì, illustrare
DL02 – Gravami. Sulle disponibilità liquide dell'azienda vi sono gravami quali pignoramenti ecc?		
DL03 – Altro. Esistono altre informazioni che si ritiene necessario fornire per soddisfare la regola generale secondo cui "Se le informazioni richieste da specifiche disposizioni di legge non sono sufficienti a dare una rappresentazione veritiera e corretta, si devono fornire le informazioni complementari necessarie allo scopo" (art 2423 cc)?		

Per le indicazioni di dettaglio si rinvia a quanto specificato da ciascuna Azienda sanitaria nella propria Nota Integrativa.

10. Ratei e risconti attivi

CODICE MOD. CE	RATEI ATTIVI	Importo	di cui oltre 12 mesi
ACA010	TOTALE	936.935	-

Tab. 30- Ratei attivi - Dettaglio a livello di ricavo (codice CE)

CODICE MOD. CE	RISCONTI ATTIVI	Importo	di cui oltre 12 mesi
ACA030	TOTALE	2.213.051	-

Tab. 31 - Risconti attivi - Dettaglio a livello di costo (codice CE)

Altre informazioni relative a ratei e risconti attivi.

Informazione	Caso presente in azienda?		Se si, illustrare
RR01 - Esistono altre informazioni che si ritiene necessario fornire per soddisfare la regola generale secondo cui "Se le informazioni richieste da specifiche disposizioni di legge non sono sufficienti a dare una rappresentazione veritiera e corretta, si devono fornire le informazioni complementari necessarie allo scopo" (art 2423 cc)?			

Per le indicazioni di dettaglio si rinvia a quanto specificato da ciascuna Azienda sanitaria nella propria Nota Integrativa.

11. Patrimonio netto

CODICE UNIV. SP.	PATRIMONIO NETTO	Dati e Movimenti Iniziali	MOVIMENTI DELL'ESERCIZIO				Saldo finale esercizio (t.c.)	Occorrenza IRI/IFA
			Crediti e Rimborzi	Assegnazioni e Carichi di Provvista	Utili per l'anno e Utili riportati	Altre variazioni (t.c.)		
PAAS0	FONDO DI DOTAZIONE	533.295.875	-	-	-	8.590	-	541.886.465
PAAS10	FINANZIAMENTI PER INVESTIMENTI	1.088.498.866	-17.483.206	127.487.608	-14.849.740	1.823.248	-	1.183.066.776
PAAS20	Finanziamenti per beni di natura immobilizzabile	526.745.227	-	-	12.261.741	-	-	539.006.968
PAAS30	Finanziamenti di natura per investimenti	561.753.639	-	125.487.868	-17.111.481	1.600	-	700.133.456
PAAS40	Finanziamenti di natura per investimenti - senza PV (art. 9, comma 2, lett. a) del D.Lgs. n. 112/2008	379.748.214	-	101.999.740	-12.738.258	2.000	-	489.017.696
PAAS50	Finanziamenti di natura per investimenti - senza PV (art. 9, comma 2, lett. b) del D.Lgs. n. 112/2008	182.000.000	-	23.487.868	-4.371.223	1.590	-	201.106.213
PAAS60	Finanziamenti di natura per investimenti - senza PV (art. 9, comma 2, lett. c) del D.Lgs. n. 112/2008	126.000.000	-	76.000.000	-10.000.000	1.000	-	192.001.000
PAAS70	Finanziamenti di natura per investimenti - senza PV (art. 9, comma 2, lett. d) del D.Lgs. n. 112/2008	1.000.000.000	-	100.000.000	-100.000.000	1.000	-	1.000.001.000
PAAS80	Finanziamenti di natura per investimenti - senza PV (art. 9, comma 2, lett. e) del D.Lgs. n. 112/2008	21.748.639	-	1.999.740	-1.999.740	1.000	-	21.748.639
PAAS90	Finanziamenti di natura per investimenti - senza PV (art. 9, comma 2, lett. f) del D.Lgs. n. 112/2008	369.500.000	-	369.500.000	-	1.000	-	739.001.000
PAAS100	Altre risorse da operazioni e rapporti interregionali ed intercomunali	8.590	-	-	-	-	-	8.590
PAAS110	ALTRI RIPIANO PERDITE	130.046.430	-	-	-	-	-	130.046.430
PAAS120	RIPIANO PERDITE	-	-	-	-	-	-	-
PAAS130	RIPIANO PERDITE	-	-	-	-	-	-	-
PAAS140	RIPIANO PERDITE	-	-	-	-	-	-	-
PAAS150	RIPIANO PERDITE	-	-	-	-	-	-	-
PAAS160	RIPIANO PERDITE	-	-	-	-	-	-	-
PAAS170	RIPIANO PERDITE	-	-	-	-	-	-	-
PAAS180	RIPIANO PERDITE	-	-	-	-	-	-	-
PAAS190	RIPIANO PERDITE	-	-	-	-	-	-	-
PAAS200	RIPIANO PERDITE	-	-	-	-	-	-	-
PAAS210	RIPIANO PERDITE	-	-	-	-	-	-	-
PAAS220	RIPIANO PERDITE	-	-	-	-	-	-	-
PAAS230	RIPIANO PERDITE	-	-	-	-	-	-	-
PAAS240	RIPIANO PERDITE	-	-	-	-	-	-	-
PAAS250	RIPIANO PERDITE	-	-	-	-	-	-	-
PAAS260	RIPIANO PERDITE	-	-	-	-	-	-	-
PAAS270	RIPIANO PERDITE	-	-	-	-	-	-	-
PAAS280	RIPIANO PERDITE	-	-	-	-	-	-	-
PAAS290	RIPIANO PERDITE	-	-	-	-	-	-	-
PAAS300	RIPIANO PERDITE	-	-	-	-	-	-	-
PAAS310	RIPIANO PERDITE	-	-	-	-	-	-	-
PAAS320	RIPIANO PERDITE	-	-	-	-	-	-	-
PAAS330	RIPIANO PERDITE	-	-	-	-	-	-	-
PAAS340	RIPIANO PERDITE	-	-	-	-	-	-	-
PAAS350	RIPIANO PERDITE	-	-	-	-	-	-	-
PAAS360	RIPIANO PERDITE	-	-	-	-	-	-	-
PAAS370	RIPIANO PERDITE	-	-	-	-	-	-	-
PAAS380	RIPIANO PERDITE	-	-	-	-	-	-	-
PAAS390	RIPIANO PERDITE	-	-	-	-	-	-	-
PAAS400	RIPIANO PERDITE	-	-	-	-	-	-	-
PAAS410	RIPIANO PERDITE	-	-	-	-	-	-	-
PAAS420	RIPIANO PERDITE	-	-	-	-	-	-	-
PAAS430	RIPIANO PERDITE	-	-	-	-	-	-	-
PAAS440	RIPIANO PERDITE	-	-	-	-	-	-	-
PAAS450	RIPIANO PERDITE	-	-	-	-	-	-	-
PAAS460	RIPIANO PERDITE	-	-	-	-	-	-	-
PAAS470	RIPIANO PERDITE	-	-	-	-	-	-	-
PAAS480	RIPIANO PERDITE	-	-	-	-	-	-	-
PAAS490	RIPIANO PERDITE	-	-	-	-	-	-	-
PAAS500	RIPIANO PERDITE	-	-	-	-	-	-	-
PAAS510	RIPIANO PERDITE	-	-	-	-	-	-	-
PAAS520	RIPIANO PERDITE	-	-	-	-	-	-	-
PAAS530	RIPIANO PERDITE	-	-	-	-	-	-	-
PAAS540	RIPIANO PERDITE	-	-	-	-	-	-	-
PAAS550	RIPIANO PERDITE	-	-	-	-	-	-	-
PAAS560	RIPIANO PERDITE	-	-	-	-	-	-	-
PAAS570	RIPIANO PERDITE	-	-	-	-	-	-	-
PAAS580	RIPIANO PERDITE	-	-	-	-	-	-	-
PAAS590	RIPIANO PERDITE	-	-	-	-	-	-	-
PAAS600	RIPIANO PERDITE	-	-	-	-	-	-	-
PAAS610	RIPIANO PERDITE	-	-	-	-	-	-	-
PAAS620	RIPIANO PERDITE	-	-	-	-	-	-	-
PAAS630	RIPIANO PERDITE	-	-	-	-	-	-	-
PAAS640	RIPIANO PERDITE	-	-	-	-	-	-	-
PAAS650	RIPIANO PERDITE	-	-	-	-	-	-	-
PAAS660	RIPIANO PERDITE	-	-	-	-	-	-	-
PAAS670	RIPIANO PERDITE	-	-	-	-	-	-	-
PAAS680	RIPIANO PERDITE	-	-	-	-	-	-	-
PAAS690	RIPIANO PERDITE	-	-	-	-	-	-	-
PAAS700	RIPIANO PERDITE	-	-	-	-	-	-	-
PAAS710	RIPIANO PERDITE	-	-	-	-	-	-	-
PAAS720	RIPIANO PERDITE	-	-	-	-	-	-	-
PAAS730	RIPIANO PERDITE	-	-	-	-	-	-	-
PAAS740	RIPIANO PERDITE	-	-	-	-	-	-	-
PAAS750	RIPIANO PERDITE	-	-	-	-	-	-	-
PAAS760	RIPIANO PERDITE	-	-	-	-	-	-	-
PAAS770	RIPIANO PERDITE	-	-	-	-	-	-	-
PAAS780	RIPIANO PERDITE	-	-	-	-	-	-	-
PAAS790	RIPIANO PERDITE	-	-	-	-	-	-	-
PAAS800	RIPIANO PERDITE	-	-	-	-	-	-	-
PAAS810	RIPIANO PERDITE	-	-	-	-	-	-	-
PAAS820	RIPIANO PERDITE	-	-	-	-	-	-	-
PAAS830	RIPIANO PERDITE	-	-	-	-	-	-	-
PAAS840	RIPIANO PERDITE	-	-	-	-	-	-	-
PAAS850	RIPIANO PERDITE	-	-	-	-	-	-	-
PAAS860	RIPIANO PERDITE	-	-	-	-	-	-	-
PAAS870	RIPIANO PERDITE	-	-	-	-	-	-	-
PAAS880	RIPIANO PERDITE	-	-	-	-	-	-	-
PAAS890	RIPIANO PERDITE	-	-	-	-	-	-	-
PAAS900	RIPIANO PERDITE	-	-	-	-	-	-	-
PAAS910	RIPIANO PERDITE	-	-	-	-	-	-	-
PAAS920	RIPIANO PERDITE	-	-	-	-	-	-	-
PAAS930	RIPIANO PERDITE	-	-	-	-	-	-	-
PAAS940	RIPIANO PERDITE	-	-	-	-	-	-	-
PAAS950	RIPIANO PERDITE	-	-	-	-	-	-	-
PAAS960	RIPIANO PERDITE	-	-	-	-	-	-	-
PAAS970	RIPIANO PERDITE	-	-	-	-	-	-	-
PAAS980	RIPIANO PERDITE	-	-	-	-	-	-	-
PAAS990	RIPIANO PERDITE	-	-	-	-	-	-	-
PAAS1000	TOTALE PATRIMONIO NETTO	2.748.000.000	28.000.000	97.000.000	80.000.000	3.000.000	2.900.000.000	2.900.000.000

Tab. 32-- Consistenza, movimentazioni e utilizzazioni delle poste di patrimonio netto

Relativamente al Riepilogo degli utilizzi effettuati nei tre precedenti esercizi si rinvia a quanto specificato da ciascuna Azienda sanitaria nella propria Nota Integrativa.

Con riferimento al **fondo di dotazione** di 533.295.875 €, lo stesso è invariato rispetto all'esercizio precedente.

Con riferimento ai **"finanziamenti per investimenti"**, si registra una variazione in diminuzione di 8.662.478 €, principalmente quale effetto dei decrementi per sterilizzazioni della voce "Finanziamenti per investimenti da rettifica contributi in conto esercizio", iscritti a partire dal 2014, primo anno di applicazione del Titolo II del D.lgs 118/2011.

Con riferimento ai **"contributi per ripiano perdite"** si registra un decremento di 107.832.942 €.

Il Patrimonio netto della GSA è composto dalla Voce "Contributi per ripiano perdita", pari a 133.046.430 €, principalmente composta alla voce "altro" da:

- 130.777.000 €, pari alle somme perenti iscritte nel capitolo di spesa 413333, alle quali non corrispondono in atto perdite delle aziende da coprire, ma che sono state mantenute in bilancio a copertura del maggiore disavanzo emerso dalle risultanze della ricognizione della situazione economico patrimoniale pregressa 2001 - 2011, per 221 €/mln, nelle more di definire le risultanze della ricognizione patrimoniale avviata nelle aziende nell'ambito dei Percorsi attuativi di Certificabilità dei bilanci;
- 406.800 €, è la differenza di consolidamento delle poste infraregionali, quale differenza da consolidamento tra le aziende sanitarie pubbliche del SSR e la GSA e quale differenza da consolidamento dei crediti e debiti tra le aziende sanitarie pubbliche del SSR.

La voce "Utili/Perdite portati a nuovo" è pari a 136.019.112 € al 31/12/2018, ed è composta dal saldo di "Utili a nuovo" complessivamente pari a 138.883.290 € e "Perdite a nuovo" complessivamente pari a 2.864.178 €, come di seguito rappresentato:

cod	AZIENDA	Perdite 2006	Perdite 2007	Perdite 2014 ex D.lgs 118/11	PERDITE A NUOVO al 31/12/2018	UTILI A NUOVO al 31/12/2018	TOT SP AL 31/12/2018
201	ASP di Agrigento	-	101.312	1.246.243	1.347.502	10.214.776	8.867.274
202	ASP di Caltanissetta	-	-	-	-	17.501.398	17.501.398
203	ASP di Catania	-	-	-	-	13.093.000	13.093.000
204	ASP di Enna	-	-	-	-	10.435.847	10.435.847
205	ASP di Messina	-	-	-	-	1.718.114	1.718.114
206	ASP di Palermo	-	-	-	-	30.108.000	30.108.000
207	ASP di Ragusa	-	251	-	251	178.826	178.575
208	ASP di Siracusa	-	-	-	-	7.935.493	7.935.493
209	ASP di Trapani	-	-	-	-	13.168.552	13.168.552
921	AO Cannizzaro	-	-	-	-	238.695	238.695
922	A.R.N.A.S. Garibaldi	-	-	1.516.425	1.516.425	1.961.089	444.664
923	AOUP - V. Emanuele	-	-	-	-	4.706.416	4.706.416
924	AO Papardo - Piemonte	-	-	-	-	2.429.462	2.429.462
925	AOUP G. Martino	-	-	-	-	2.392.751	2.392.751
926	AO Villa Sofia - Cervello	-	-	-	-	3.546.613	3.546.613
927	A.R.N.A.S. Civico	-	-	-	-	475.959	475.959
928	AOUP P. Giaccone	-	-	-	-	14.941.546	14.941.546
960	Centro Borino Pulejo	-	-	-	-	3.836.753	3.836.753
	TOTALE	-	101.563	2.762.668	2.864.178	138.843.290	136.019.112

Le perdite registrate nel 2006 sono state coperte nel corso del 2015 mediante erogazione alle aziende dell'importo incassato dallo Stato a titolo di fondo di accompagnamento 2006.

Le perdite registrate nel 2007 sono state oggetto di copertura a seguito dell'incasso dallo Stato delle somme a titolo di fondo di accompagnamento 2007.

Le perdite iscritte nel 2014 scaturiscono dall'applicazione delle aliquote di ammortamento di cui all'Allegato 3 del D.Lgs 118/2011 sui cespiti acquisiti nel 2011 ed ante, calcolate retroattivamente dalla data di acquisto del cespite, come da indicazioni contenute nella Circolare MEF/MdS del 25 marzo 2013. Le stesse sono pari a 2.762.668 € e le stesse trovano copertura negli "utili a nuovo".

CONCORDAZIONE	DETTAGLIO FINANZIAMENTI PER INVESTIMENTI RIGUARDANTI IL BIENNIO 2017-2018	INFORMAZIONI				Categorie di spesa	MOVIMENTO DELL'ESERCIZIO						
		Vincibile e indifferibile	Debiti di gestione	Impianti di provvedimento	Dotazioni (biologici, materiali, impianti)		Classifica Bilancio	Accumulo nel bilancio dell'esercizio	Utilizzo a fronte di liquidazione del bilancio dell'esercizio	Altre variazioni	Classifica del Patrimonio Netto	Altri elementi	Altri elementi
PA001	Finanziamento di capitale di rischio												
PA002	Finanziamento di capitale di rischio												
PA003	Finanziamento di capitale di rischio												
PA004	Finanziamento di capitale di rischio												
PA005	Finanziamento di capitale di rischio												
PA006	Finanziamento di capitale di rischio												
PA007	Finanziamento di capitale di rischio												
PA008	Finanziamento di capitale di rischio												
PA009	Finanziamento di capitale di rischio												
PA010	Finanziamento di capitale di rischio												
PA011	Finanziamento di capitale di rischio												
PA012	Finanziamento di capitale di rischio												
PA013	Finanziamento di capitale di rischio												
PA014	Finanziamento di capitale di rischio												
PA015	Finanziamento di capitale di rischio												
PA016	Finanziamento di capitale di rischio												
PA017	Finanziamento di capitale di rischio												
PA018	Finanziamento di capitale di rischio												
PA019	Finanziamento di capitale di rischio												
PA020	Finanziamento di capitale di rischio												
PA021	Finanziamento di capitale di rischio												
PA022	Finanziamento di capitale di rischio												
PA023	Finanziamento di capitale di rischio												
PA024	Finanziamento di capitale di rischio												
PA025	Finanziamento di capitale di rischio												
PA026	Finanziamento di capitale di rischio												
PA027	Finanziamento di capitale di rischio												
PA028	Finanziamento di capitale di rischio												
PA029	Finanziamento di capitale di rischio												
PA030	Finanziamento di capitale di rischio												
PA031	Finanziamento di capitale di rischio												
PA032	Finanziamento di capitale di rischio												
PA033	Finanziamento di capitale di rischio												
PA034	Finanziamento di capitale di rischio												
PA035	Finanziamento di capitale di rischio												
PA036	Finanziamento di capitale di rischio												
PA037	Finanziamento di capitale di rischio												
PA038	Finanziamento di capitale di rischio												
PA039	Finanziamento di capitale di rischio												
PA040	Finanziamento di capitale di rischio												
PA041	Finanziamento di capitale di rischio												
PA042	Finanziamento di capitale di rischio												
PA043	Finanziamento di capitale di rischio												
PA044	Finanziamento di capitale di rischio												
PA045	Finanziamento di capitale di rischio												
PA046	Finanziamento di capitale di rischio												
PA047	Finanziamento di capitale di rischio												
PA048	Finanziamento di capitale di rischio												
PA049	Finanziamento di capitale di rischio												
PA050	Finanziamento di capitale di rischio												
PA051	Finanziamento di capitale di rischio												
PA052	Finanziamento di capitale di rischio												
PA053	Finanziamento di capitale di rischio												
PA054	Finanziamento di capitale di rischio												
PA055	Finanziamento di capitale di rischio												
PA056	Finanziamento di capitale di rischio												
PA057	Finanziamento di capitale di rischio												
PA058	Finanziamento di capitale di rischio												
PA059	Finanziamento di capitale di rischio												
PA060	Finanziamento di capitale di rischio												
PA061	Finanziamento di capitale di rischio												
PA062	Finanziamento di capitale di rischio												
PA063	Finanziamento di capitale di rischio												
PA064	Finanziamento di capitale di rischio												
PA065	Finanziamento di capitale di rischio												
PA066	Finanziamento di capitale di rischio												
PA067	Finanziamento di capitale di rischio												
PA068	Finanziamento di capitale di rischio												
PA069	Finanziamento di capitale di rischio												
PA070	Finanziamento di capitale di rischio												
PA071	Finanziamento di capitale di rischio												
PA072	Finanziamento di capitale di rischio												
PA073	Finanziamento di capitale di rischio												
PA074	Finanziamento di capitale di rischio												
PA075	Finanziamento di capitale di rischio												
PA076	Finanziamento di capitale di rischio												
PA077	Finanziamento di capitale di rischio												
PA078	Finanziamento di capitale di rischio												
PA079	Finanziamento di capitale di rischio												
PA080	Finanziamento di capitale di rischio												
PA081	Finanziamento di capitale di rischio												
PA082	Finanziamento di capitale di rischio												
PA083	Finanziamento di capitale di rischio												
PA084	Finanziamento di capitale di rischio												
PA085	Finanziamento di capitale di rischio												
PA086	Finanziamento di capitale di rischio												
PA087	Finanziamento di capitale di rischio												
PA088	Finanziamento di capitale di rischio												
PA089	Finanziamento di capitale di rischio												
PA090	Finanziamento di capitale di rischio												
PA091	Finanziamento di capitale di rischio												
PA092	Finanziamento di capitale di rischio												
PA093	Finanziamento di capitale di rischio												
PA094	Finanziamento di capitale di rischio												
PA095	Finanziamento di capitale di rischio												
PA096	Finanziamento di capitale di rischio												
PA097	Finanziamento di capitale di rischio												
PA098	Finanziamento di capitale di rischio												
PA099	Finanziamento di capitale di rischio												
PA100	Finanziamento di capitale di rischio												

Tab. 33- Dettaglio finanziamenti per investimenti (ultimi 3 esercizi)

Relativamente al dettaglio finanziamenti per investimenti (ultimi 3 esercizi) si rinvia a quanto specificato da ciascuna Azienda sanitaria nella propria Nota integrativa.

Illustrazione analitica delle cause di variazione del patrimonio netto.

Si rinvia a quanto specificato da ciascuna Azienda sanitaria nella propria Nota integrativa.

PN01 - Donazioni e lasciti vincolati ad investimenti

PN 01 – SI	Nell'esercizio sono state rilevate donazioni e lasciti vincolati ad investimenti. Si rinvia a quanto specificato da ciascuna Azienda sanitaria nella propria Nota integrativa.
-------------------	--

PN02 – Fondo di dotazione

PN02 – NO	Il fondo di dotazione non ha subito variazioni rispetto all'esercizio precedente.
------------------	---

Altre informazioni relative al patrimonio netto

Informazione	Caso presente in azienda?	Se sì, illustrare
PN03 – Altro. Esistono altre informazioni che si ritiene necessario fornire per soddisfare la regola generale secondo cui "Se le informazioni richieste da specifiche disposizioni di legge non sono sufficienti a dare una rappresentazione veritiera e corretta, si devono fornire le informazioni complementari necessarie allo scopo" (art 2423 cc)?	NO	



12. Fondi per rischi e oneri

CODICE MOD. SP.	FONDO RISCHI E ONERI	Consistenza iniziale	Movimenti	Accantonamenti da esercizio	Risultato differenziale	ENR	Valore finale
PBA000	FONDI PER IMPOSTE, ANCHE DIFFERITE	8.629.477	-	3.275.555	-	4.354.931	6.549.097
PBA010	FONDI PER RISCHI:	679.217.526	-	159.264.496	1.811.000	84.447.275	679.217.526
PBA020	Fondo rischi per cause civili e oneri processuali	261.669.122	-	31.449.735	15.243.935	38.494.102	275.918.751
PBA030	Fondo rischi per contenzioso personale dipendente	42.412.263	-	4.552.587	1.050.095	8.364.948	40.489.473
PBA040	Fondo rischi connessi all'acquisto di prestazioni sanitarie da privato	33.072.935	-	779.231	1.968.000	2.420.211	33.166.211
PBA050	Fondo rischi per copertura diretta dei rischi (autoassicurazione)	263.549.852	-	44.059.718	14.767.545	9.095.813	263.549.852
PBA060	Altri fondi rischi	38.008.850	-	12.143.000	26.931.642	281.409	26.059.760
PBA070	FONDI DA DISTRIBUIRE:	172.277.763	-	33.273.114	3.885.183	28.799.291	235.877.653
PBA080	FSR indistinto da distribuire	2.722.000	-	2.840.365	50.527	480.541	4.642.351
PBA090	FSR vincolato da distribuire	161.519.502	-	21.829.432	6.159.242	24.522.849	207.146.326
PBA100	Fondo per finanzia. sanitario (previdenz.)	-	-	-	-	-	-
PBA110	Fondo finanziamento sanitario aggiuntivo corrente LEA	12.223.000	-	8.653.900	2.927.418	2.948.691	15.084.908
PBA120	Fondo finanziamento sanitario aggiuntivo corrente extra LEA	-	-	-	-	-	-
PBA130	Fondo finanziamento per indagini	619.295	-	-	-	-	619.295
PBA140	Fondo finanziamento per investimenti	2.945.000	-	2.240.335	1.400.000	396.670	8.384.783
PBA150	QUOTE (UTILIZZATE CONTRIBUTI):	677.138.484	-	122.827.984	6.741.383	122.634.477	677.138.484
PBA160	Quote utilizzate contributi da Regione a Prop. Aut. per quote F.S. vincolate	622.311.424	-	73.829.685	4.020.007	113.626.150	485.282.226
PBA170	Quote utilizzate contributi vincolati da società pubblica (extra fondi)	50.169.424	-	51.263.720	100.668	68.293.291	38.248.917
PBA180	Quote utilizzate contributi vincolati da privati	2.722.990	-	857.781	-	1.610.100	269.310
PBA190	Quote utilizzate contributi vincolati da privati	2.972.990	-	858.502	78.000	915.915	2.114.473
PBA200	ALTRI FONDI PER ONERI E SPESE:	373.561.832	1.629.000	119.796.083	23.622.493	88.430.724	290.288.226
PBA210	Fondi interregionali regionali	-	-	-	-	-	-
PBA220	Fondo servizi sanitari (gestione) dispendente	41.869.093	1.629.000	43.879.000	2.025.000	20.393.278	69.106.417
PBA230	Fondo servizi sanitari (gestione) PLS - MCA	84.132.083	-	26.391.200	68.349	37.963.516	49.512.008
PBA240	Fondo servizi sanitari (gestione) MCA - PLS - MCA	3.128.620	-	2.410.103	68.349	3.018.869	2.615.008
PBA250	Altri fondi per oneri e spese	174.367.747	-	47.096.627	15.453.438	19.128.044	178.888.092
	TOTALE FONDI RISCHI E ONERI	1.651.955.616	1.629.000	438.889.761	12.743.724	219.959.426	1.241.021.129

Tab. 36 – Consistenza e movimentazioni dei fondi rischi e oneri

Con riferimento alla voce PBA010 Fondo rischi pari a 679.484.634 €, la stessa risulta composta da:

- fondi derivanti da rischi correlati a cause civili ed oneri processuali per 275.918.751 € ascrivibili a tutte le aziende del SSR;
- fondi derivanti da rischi correlati a contenzioso per il personale dipendente per 40.489.473 € ascrivibili a tutte le aziende del SSR;
- fondo rischi connessi all'acquisto di prestazioni sanitarie da privato per 33.166.211 € ascrivibili a tutte le aziende sanitarie provinciali della Regione;
- fondi per copertura diretta di rischi In autoassicurazione per 303.850.439 €. La consistenza di tale fondo è derivante dal fatto che a partire dal 1° luglio 2014, in assenza di polizza assicurativa, scaduta il 30/06/2014, la Regione ha provveduto ad adottare un modello di autoassicurazione per la gestione diretta dei sinistri prevedendo a tal fine la costituzione, con risorse del fondo sanitario, di Fondi patrimoniali nei bilanci delle Aziende e della GSA per il risarcimento dei danni da responsabilità sanitaria.
- Altri fondi rischi per 26.059.760 € principalmente riconducibili all'ASP di Catania per 1.075.361 €, all'Asp di Messina per 2.330.000 €, all'AOUP di Catania per 3.885.183 €, all'AOUP di Martino per 2.128.213 € e all'AO Civico per 4.921.507.

Con riferimento ai fondi da distribuire, l'importo di 235.877.653 € è principalmente riconducibile alla GSA e all'IRCSS Bonino Pulejo per 619.286 €. Con riferimento alla GSA tale fondo è relativo a:

- FSR indistinto da distribuire per 4.642.351 €;
- FSR vincolato da distribuire per 207.146.326 €;
- Fondo finanziamento sanitario aggiuntivo corrente LEA per 15.084.908 €;
- Fondo finanziamento per investimenti per 8.384.783 €.

Con riferimento alle quote inutilizzate di contributi, ci si riferisce principalmente alle quote inutilizzate di contributi da Regione o Provincia Autonoma per FSR vincolato e/o finalizzato.

Tale voce subisce le variazioni derivanti da utilizzi di contributi da Regione o Provincia Autonoma per FSR vincolato assegnati in anni precedenti.

DETTAGLIO QUOTE INUTILIZZATE CONTRIBUTI	ASSIGNAZIONE REGIONALE CONTRIBUTI		UTILIZZI / COSTI					FONDO AL 31/12/X
	Esercizio	Anno di competenza	Totale	Esercizio				
				Esercizio 2012	Esercizio 2013	Esercizio 2014	Esercizio 2015	
Quote inutilizzate contributi da Regione o Prov. Aut. per quota FSR vincolato			B.1) Acquisti di beni					
			B.2) Acquisti di servizi sanitari					
			B.3) Acquisti di servizi non sanitari					
			B.6) Costi del personale					
			Altri costi (interpassivi)					
TOTALE			TOTALE					

Tab. 37- Dettaglio movimentazioni quota inutilizzata contributi da Regione o P.A. per quota F.S.R. vincolato

Si rinvia a quanto specificato da ciascuna Azienda sanitaria nella propria Nota integrativa

DETTAGLIO QUOTE INUTILIZZATE CONTRIBUTI	ASSIGNAZIONE REGIONALE CONTRIBUTI		UTILIZZI / COSTI					FONDO AL 31/12/X
	Esercizio	Anno di competenza	Totale	Esercizio				
				Esercizio 2012	Esercizio 2013	Esercizio 2014	Esercizio 2015	
Quote inutilizzate contributi da Regione o Prov. Aut. per quota FSR vincolato			B.1) Acquisti di beni					
			B.2) Acquisti di servizi sanitari					
			B.3) Acquisti di servizi non sanitari					
			B.6) Costi del personale					
			Altri costi (interpassivi)					
TOTALE			TOTALE					

Tab. 38- Dettaglio movimentazioni quota inutilizzata contributi vincolati da soggetti pubblici (extrafondo)

Si rinvia a quanto specificato da ciascuna Azienda sanitaria nella propria Nota integrativa

DETTAGLIO QUOTE INUTILIZZATE CONTRIBUTI	ASSEGNAZIONE INIZIALE CONTRIBUTI		UTILIZZI / COSTI				FONDO AL 31/12/14	
	Esercizio	Importo contributo	Tipologia	Importo				
				Esercizio 2014 a consuntivo	Esercizio 2015	Esercizio 2016		Esercizio 2017
Quote inutilizzate contributi di assegnazione			B.1) Acquisti di beni					
			B.2) Acquisti di servizi sanitari					
			B.3) Acquisti di servizi non sanitari					
			B.4) Costi del personale					
			Altri costi (contrattuali)					
			Totale					
Quote inutilizzate contributi per ricerca			B.1) Acquisti di beni					
			B.2) Acquisti di servizi sanitari					
			B.3) Acquisti di servizi non sanitari					
			B.4) Costi del personale					
			Altri costi (contrattuali)					
			Totale					
Quote inutilizzate contributi di assegnazione			B.1) Acquisti di beni					
			B.2) Acquisti di servizi sanitari					
			B.3) Acquisti di servizi non sanitari					
			B.4) Costi del personale					
			Altri costi (contrattuali)					
			Totale					
TOTALE			TOTALE					

Tab. 39- Dettaglio movimentazioni quota inutilizzata contributi per ricerca

Si rinvia a quanto specificato da ciascuna Azienda sanitaria nella propria Nota integrativa

DETTAGLIO QUOTE INUTILIZZATE CONTRIBUTI	ASSEGNAZIONE INIZIALE CONTRIBUTI		UTILIZZI / COSTI				FONDO AL 31/12/14	
	Esercizio	Importo contributo	Tipologia	Importo				
				Esercizio 2014 a consuntivo	Esercizio 2015	Esercizio 2016		Esercizio 2017
Quote inutilizzate contributi di assegnazione			B.1) Acquisti di beni					
			B.2) Acquisti di servizi sanitari					
			B.3) Acquisti di servizi non sanitari					
			B.4) Costi del personale					
			Altri costi (contrattuali)					
			Totale					
Quote inutilizzate contributi vincolati da privati			B.1) Acquisti di beni					
			B.2) Acquisti di servizi sanitari					
			B.3) Acquisti di servizi non sanitari					
			B.4) Costi del personale					
			Altri costi (contrattuali)					
			Totale					
Quote inutilizzate contributi di assegnazione			B.1) Acquisti di beni					
			B.2) Acquisti di servizi sanitari					
			B.3) Acquisti di servizi non sanitari					
			B.4) Costi del personale					
			Altri costi (contrattuali)					
			Totale					
TOTALE			TOTALE					

Tab. 40- Dettaglio movimentazioni quota inutilizzata contributi vincolati da privati

Si rinvia a quanto specificato da ciascuna Azienda sanitaria nella propria Nota integrativa

13. Trattamento di fine rapporto

CODICE MOD. SP	TRATTAMENTO DI FINE RAPPORTO	Consistenza iniziale	Accantonamenti dell'esercizio	Utilizzi dell'esercizio	Valore finale
PCA001	Fondo per premio di operai e medici Simai	54.405.105	4.300.697	3.078.282	55.627.520
PCA010	Fondo per trattamento di fine rapporto dipendente	1.385.397	81.054	116.623	1.350.768
PC2999	TOTALE TRATTAMENTO DI FINE RAPPORTO	55.790.502	4.381.751	3.194.905	56.977.348

Tab. 41 – Consistenza e movimentazioni del Trattamento di Fine Rapporto

Altre informazioni relative a trattamento di fine rapporto.

Informazione	Caso presente in azienda?	Se sì, illustrare
TR01 - Altro. Esistono altre informazioni che si ritiene necessario fornire per soddisfare la regola generale secondo cui "Se le informazioni richieste da specifiche disposizioni di legge non sono sufficienti a dare una rappresentazione veritiera e corretta, si devono fornire le informazioni complementari necessarie allo scopo" (art 2423 cc)?	NO	



14. Debiti

CODICE INDIRIZZO	DESCRIZIONE	Valore iniziale	MOVIMENTI DURANTE L'ESERCIZIO		Valore finale	di cui per effetto di rivedute sulla dotazione di bilancio	di cui per effetto di variazioni di bilancio
			Incremento	Decremento			
PC0000	DEBITI PASSIVI	20.255.600	-	20.255.600	20.255.600	-	-
PC0010	DEBITI VERSO LO STATO	544.452.529	109.218.000	200.235.000	453.435.529	109.218.000	200.235.000
PC0020	DEBITI VERSO REGIONE	149.639.132	-	-	149.639.132	-	-
PC0030	DEBITI VERSO COMUNI	1.495.516	-	-	1.495.516	-	-
PC0040	DEBITI VERSO SOCIETA' PARTECIPATE	1.495.516	-	-	1.495.516	-	-
PC0050	DEBITI VERSO FORNITORI	18.571.334	44.245.334	-	62.816.668	-	-
PC0060	DEBITI VERSO BANCHE E CREDITO FINANZIARIO	1.000.000	-	-	1.000.000	-	-
PC0070	DEBITI VERSO SOCIETA' ASSOCIATE	1.000.000	-	-	1.000.000	-	-
PC0080	DEBITI VERSO FONDI D'INVESTIMENTO	1.000.000	-	-	1.000.000	-	-
PC0090	DEBITI VERSO SOCIETA' COLLEGATE	1.000.000	-	-	1.000.000	-	-
PC0100	DEBITI VERSO SOCIETA' AFFILIATE	1.000.000	-	-	1.000.000	-	-
PC0110	DEBITI VERSO SOCIETA' SOTTOSTANTI	1.000.000	-	-	1.000.000	-	-
PC0120	DEBITI VERSO SOCIETA' COLLEGATE	1.000.000	-	-	1.000.000	-	-
PC0130	DEBITI VERSO SOCIETA' AFFILIATE	1.000.000	-	-	1.000.000	-	-
PC0140	DEBITI VERSO SOCIETA' SOTTOSTANTI	1.000.000	-	-	1.000.000	-	-
PC0150	DEBITI VERSO SOCIETA' COLLEGATE	1.000.000	-	-	1.000.000	-	-
PC0160	DEBITI VERSO SOCIETA' AFFILIATE	1.000.000	-	-	1.000.000	-	-
PC0170	DEBITI VERSO SOCIETA' SOTTOSTANTI	1.000.000	-	-	1.000.000	-	-
PC0180	DEBITI VERSO SOCIETA' COLLEGATE	1.000.000	-	-	1.000.000	-	-
PC0190	DEBITI VERSO SOCIETA' AFFILIATE	1.000.000	-	-	1.000.000	-	-
PC0200	DEBITI VERSO SOCIETA' SOTTOSTANTI	1.000.000	-	-	1.000.000	-	-
PC0210	DEBITI VERSO SOCIETA' COLLEGATE	1.000.000	-	-	1.000.000	-	-
PC0220	DEBITI VERSO SOCIETA' AFFILIATE	1.000.000	-	-	1.000.000	-	-
PC0230	DEBITI VERSO SOCIETA' SOTTOSTANTI	1.000.000	-	-	1.000.000	-	-
PC0240	DEBITI VERSO SOCIETA' COLLEGATE	1.000.000	-	-	1.000.000	-	-
PC0250	DEBITI VERSO SOCIETA' AFFILIATE	1.000.000	-	-	1.000.000	-	-
PC0260	DEBITI VERSO SOCIETA' SOTTOSTANTI	1.000.000	-	-	1.000.000	-	-
PC0270	DEBITI VERSO SOCIETA' COLLEGATE	1.000.000	-	-	1.000.000	-	-
PC0280	DEBITI VERSO SOCIETA' AFFILIATE	1.000.000	-	-	1.000.000	-	-
PC0290	DEBITI VERSO SOCIETA' SOTTOSTANTI	1.000.000	-	-	1.000.000	-	-
PC0300	DEBITI VERSO SOCIETA' COLLEGATE	1.000.000	-	-	1.000.000	-	-
PC0310	DEBITI VERSO SOCIETA' AFFILIATE	1.000.000	-	-	1.000.000	-	-
PC0320	DEBITI VERSO SOCIETA' SOTTOSTANTI	1.000.000	-	-	1.000.000	-	-
PC0330	DEBITI VERSO SOCIETA' COLLEGATE	1.000.000	-	-	1.000.000	-	-
PC0340	DEBITI VERSO SOCIETA' AFFILIATE	1.000.000	-	-	1.000.000	-	-
PC0350	DEBITI VERSO SOCIETA' SOTTOSTANTI	1.000.000	-	-	1.000.000	-	-
PC0360	DEBITI VERSO SOCIETA' COLLEGATE	1.000.000	-	-	1.000.000	-	-
PC0370	DEBITI VERSO SOCIETA' AFFILIATE	1.000.000	-	-	1.000.000	-	-
PC0380	DEBITI VERSO SOCIETA' SOTTOSTANTI	1.000.000	-	-	1.000.000	-	-
PC0390	DEBITI VERSO SOCIETA' COLLEGATE	1.000.000	-	-	1.000.000	-	-
PC0400	DEBITI VERSO SOCIETA' AFFILIATE	1.000.000	-	-	1.000.000	-	-
PC0410	DEBITI VERSO SOCIETA' SOTTOSTANTI	1.000.000	-	-	1.000.000	-	-
PC0420	DEBITI VERSO SOCIETA' COLLEGATE	1.000.000	-	-	1.000.000	-	-
PC0430	DEBITI VERSO SOCIETA' AFFILIATE	1.000.000	-	-	1.000.000	-	-
PC0440	DEBITI VERSO SOCIETA' SOTTOSTANTI	1.000.000	-	-	1.000.000	-	-
PC0450	DEBITI VERSO SOCIETA' COLLEGATE	1.000.000	-	-	1.000.000	-	-
PC0460	DEBITI VERSO SOCIETA' AFFILIATE	1.000.000	-	-	1.000.000	-	-
PC0470	DEBITI VERSO SOCIETA' SOTTOSTANTI	1.000.000	-	-	1.000.000	-	-
PC0480	DEBITI VERSO SOCIETA' COLLEGATE	1.000.000	-	-	1.000.000	-	-
PC0490	DEBITI VERSO SOCIETA' AFFILIATE	1.000.000	-	-	1.000.000	-	-
PC0500	DEBITI VERSO SOCIETA' SOTTOSTANTI	1.000.000	-	-	1.000.000	-	-

Tab. 42 - Consistenza e movimentazioni dei debiti

Con riferimento ai debiti v/Stato, i debiti per acconto quota FSR v/Stato iscritti nella GSA al 31/12/2018, sono pari a 544.452.529 € (570.469.620 € nel 2017) e sono costituiti dalla somme già incassate dallo Stato a titolo di anticipazioni di tesoreria per l'anno 2018 e non ancora regolarizzate contabilmente. Il valore esposto corrisponde ai residui di competenza anni 2014, 2016, 2017 e 2018 iscritti al capitolo di spesa del bilancio regionale 215217.

I debiti v/Regione, pari a 149.639.132 € rappresentano principalmente il debito della Gestione accentrata pari a 108.955.335 € verso il Bilancio regionale per effetto degli anticipi riversati alle Aziende Sanitarie e/o strutture a gestione diretta regionale per quote di Fondo Sanitario corrente e/o in c/capitale.

Con riferimento ai Debiti v/comuni, il dato è sostanzialmente invariato rispetto al 2017.

Con riferimento ai Debiti v/società partecipate, il dato si decrementa di 1.857.516 € rispetto al 2017.

La voce debiti verso fornitori subisce un incremento di 44.245.334 euro. Si osserva che l'incremento è principalmente ascrivibile alla voce Debiti verso erogatori di prestazioni sanitarie per 40.348.561 euro riconducibili all'ASP di Catania 24.840.000 € ASP di Trapani 10.180.000 € relativi ai debiti maturati nei confronti delle case di cura.

Con riferimento ai **Debiti v/istituto tesoriere** al 31/12/2018 si rileva un incremento di 5.732.468 € rispetto all'esercizio 2017, derivante principalmente ad anticipazioni per fabbisogno di liquidità dell'IRCCS Centro Neurolesi

I **debiti tributari** subiscono un incremento generale pari a 762.993 € principalmente imputabile all'IRCS Bonino Pulejo, ASP di Agrigento e ASP di Siracusa.

Con riferimento alla voce **PDA 380 "altri debiti diversi"** si rappresenta di seguito il dettaglio della voce, rilevato dalle note integrative delle aziende:

Dettaglio "Altri debiti diversi"	Totale
GSA	1.732.062
continuità assistenziale ed altri specialisti convenzionati, sumalsti, medicina del servizi, medici PTE)	90.999.312
Debiti v/personale - altro (universitario, intramoenia, supporto amministrativo, altri enti, enti religiosi, personale SEUS, ecc)	14.049.077
Debiti verso assistiti	16.666.229
Debiti v/terzi su emolumenti e/o trattenute speciali	10.979.213
Debiti per commissioni (Invalidi civili, patenti speciali)	1.222.049
Debiti v/organismi direttivi ed istituzionali e sindacali	4.835.945
Debiti v/Enti pubblici	3.024.326
Debiti per accantonamento Equitalia	15.217
Debiti v/Università	4.347.023
Debiti per pignoramenti	1.440.966
Debiti per note di credito da emettere	625.020
Debiti per depositi cauzionali	690.546
Debiti v/economista	425.119
Debiti per formazione	480.157
Debiti v/allevatori	1.766.614
Debiti v/assicurazioni	608.733
Debiti diversi	29.613.456
TOTALE	183.521.066

CODICE MOD. SP.	DEBITI	DEBITI PER SCADENZA		
		Entro 12 mesi	Tra 1 e 6 anni	Oltre 6 anni
PDA001	MUTU PASSIVI	6.720.000	3.430.350	8.842.656
	DEBITI V/STATO	183.311.802	251.180.228	-
PDA020	Debiti v/Stato per mobilità passiva extraregionale	1.325	-	-
PDA030	Debiti v/Stato per mobilità passiva internazionale	-	-	-
PDA040	Accanto quota FSR v/Stato	183.292,301	251.180.228	-
PDA050	Debiti v/Stato per restituzione finanziamenti - per ricerca:	-	-	-
	...	-	-	-
PDA060	Altri debiti v/Stato	18.175	-	-
	...	-	-	-
	DEBITI V/REGIONE O PROVINCIA AUTONOMA	136.190.642	22.954.830	1.853.600
PDA080	Debiti v/Regioni o Province Autonome per finanziamenti	-	-	-
PDA090	Debiti v/Regioni o Province Autonome per mobilità passiva interregionale	14.041	-	-
PDA100	Debiti v/Regioni o Province Autonome per mobilità passiva extraregionale	-	-	-
PDA110	Accanto quota FSR da Regione o Provincia Autonoma	106.058.335	-	-
PDA120	Altri debiti v/Regioni o Province Autonome	16.167.918	22.954.830	1.853.600
PDA130	DEBITI V/COMUNI:	14.504.687	835.899	82.889
	...	-	-	-
	DEBITI V/AZIENDE SANITARIE PUBBLICHE DELLA REGIONE	-	558.454	-
PDA160	Debiti v/Aziende sanitarie pubbliche della Regione - per quote FSR	-	558.454	-
PDA170	Debiti v/Aziende sanitarie pubbliche della Regione - finanziamento sanitario oggettivo corrente LEA	-	-	-
PDA180	Debiti v/Aziende sanitarie pubbliche della Regione - finanziamento sanitario oggettivo corrente extra LEA	-	-	-
PDA190	Debiti v/Aziende sanitarie pubbliche della Regione - mobilità in compensazione	-	-	-
PDA200	Debiti v/Aziende sanitarie pubbliche della Regione - mobilità non in compensazione	-	-	-
PDA210	Debiti v/Aziende sanitarie pubbliche della Regione - altre prestazioni	-	-	-
PDA220	Debiti v/Aziende Sanitarie pubbliche fuori Regione	2.549.485	677.475	127.820
PDA230	Debiti v/Aziende sanitarie pubbliche della Regione per versamenti di patrimonio netto	-	-	-
	TOTALE DEBITI V/AZIENDE SANITARIE PUBBLICHE	2.549.485	1.236.180	127.820
	DEBITI V/SOCIETA' PARTECIPATE E/O ENTI DIPENDENTI	6.018.548	1.571.436	3.420.697
PDA250	Debiti v/enti regionali:	182.280	-	4.121
	...	-	-	-
PDA260	Debiti v/operamentazioni gestionali:	3.819	-	-
	...	-	-	-
PDA270	Debiti v/altro partecipate:	5.832.449	1.571.436	3.416.436
	...	-	-	-
	DEBITI V/FORNITORI:	1.923.709.226	211.841.812	85.043.189
PDA290	Debiti verso erogatori (privati e/o ereditari e convenzionali) di prestazioni sanitarie	400.067.882	64.793.938	24.810.400
PDA300	Debiti verso altri fornitori	503.651.033	144.907.805	30.223.730
PDA310	DEBITI V/ISTITUTO TESORIERE	6.229.418	82.218	-
PDA320	DEBITI TRIBUTARI:	181.406.914	23.596.119	844.370
	...	-	-	-
	DEBITI V/ISTITUTI PREVIDENZIALI, ASSISTENZIALI E SICUREZZA SOCIALE:	182.269.493	34.699.858	10.393.147
	...	-	-	-
PDA340	DEBITI V/ALTRI:	482.984.028	144.392.389	76.798.816
PDA350	Debiti v/alti licenze lettoni	1.862.591	5.755.000	24.272.000
PDA360	Debiti v/donatori	280.189.634	88.321.778	25.405.326
PDA370	Debiti v/gestioni Equidatorie	4.453.458	-	16.183.822
PDA380	Altri dagli diversi:	198.259.021	59.208.578	7.855.458
	...	-	-	-

Tab. 44 -- Dettaglio dei debiti per scadenza

Adesio	DETTAGLIO MUTUI	Descrizione	Esigibilità anticipata	Bilancio/Anno di riferimento/anno di riferimento	Importo (Mio €)	Scadenza	Debito residuo	Tasso di interesse	Garanti reali
204 ASP di Senna	MUTUI REGIONALI - Fondo di Senna Umbro "Debiti v/Ente Senna" N°1581/2012	Progetto "Senna Energia Senna"	CCCAIA Banca Impresa	Delibera n. 318 del 11/08/2016	1.000.000	31.12.2017	3.000.000	-	//////
201 ASP di Foggia	MUTUI REGIONALI - Fondo di Senna Umbro "Debiti v/Ente Senna" N°1581/2012	Progetto "Senna Energia Senna"	CCCAIA Banca Impresa	Delibera n. 318 del 11/08/2016	1.000.000	31.12.2017	3.000.000	-	//////
500 ASP di Isonzo	MUTUI REGIONALI - Fondo di Senna Umbro "Debiti v/Ente Senna" N°1581/2012	Progetto "Senna Energia Senna"	CCCAIA Banca Impresa	Delibera n. 318 del 11/08/2016	1.000.000	31.12.2017	3.000.000	-	//////
501 ASP di Isonzo	MUTUI REGIONALI - Fondo di Senna Umbro "Debiti v/Ente Senna" N°1581/2012	Progetto "Senna Energia Senna"	CCCAIA Banca Impresa	Delibera n. 318 del 11/08/2016	1.000.000	31.12.2017	3.000.000	-	//////
502 Centro Sesto e Pulo	MUTUI REGIONALI - Fondo di Senna Umbro "Debiti v/Ente Senna" N°1581/2012	Progetto "Senna Energia Senna"	CCCAIA Banca Impresa	Delibera n. 318 del 11/08/2016	1.000.000	31.12.2017	3.000.000	-	//////

Tab. 45 -- Dettaglio mutui

DB01 - Transazioni

DB01 - NO	I debiti verso fornitori non sono sottoposti a procedure di transazione regionali.
-----------	--

Altre informazioni relative a debiti.

Informazione	Caso presente in azienda?		Se sì, illustrare
DB02 - Altro. Esistono altre informazioni che si ritiene necessario fornire per soddisfare la regola generale secondo cui "Se le informazioni richieste da specifiche disposizioni di legge non sono sufficienti a dare una rappresentazione veritiera e corretta, si devono fornire le informazioni complementari necessarie allo scopo" (art 2423 cc)?	NO		



15. Ratei e risconti passivi

CODICE MOD. CE	RATEI PASSIVI	Importo	di cui oltre 12 mesi
PEA000	TOTALE	547.686	-

Tab. 47 – Ratei passivi – Dettaglio a livello di costo (codice CE)

CODICE MOD. CE	RISCONTI PASSIVI	Importo	di cui oltre 12 mesi
PEA030	TOTALE	5.151.393	-

Tab. 48 – Risconti passivi – Dettaglio a livello di ricavo (codice CE)

Altre informazioni relative a ratei e risconti passivi.

Informazione	Caso presente in azienda?	Se sì, illustrare
RP01 – Altro. Esistono altre informazioni che si ritiene necessario fornire per soddisfare la regola generale secondo cui "Se le informazioni richieste da specifiche disposizioni di legge non sono sufficienti a dare una rappresentazione veritiera e corretta, si devono fornire le informazioni complementari necessarie allo scopo" (art 2423 cc)?	NO	

16. Conti d'ordine

CODICE MOD. SP.	CONTI D'ORDINE	Valore iniziale	Incrementi	Decrementi	Valore finale
PFA000	F.1) CANONI DI LEASING ANCORA DA PAGARE	241.560	-	90.585	150.975
PFA010	F.2) DEPOSITI CAUZIONALI	30.818.856	38.203.447	30.440.510	38.581.993
PFA020	F.3) BENI IN COMODATO	325.776.095	5.389.912	1.882.261	329.283.773
PFA030	F.4) ALTRI CONTI D'ORDINE	51.129.134	10.564.387	6.068.280	55.624.887
	TOTALE	407.965.585	54.157.746	38.481.636	423.641.629

Tab. 49 – Dettagli e movimentazioni dei conti d'ordine

Altre informazioni relative a conti d'ordine.

Informazione	Caso presente In azienda?		Se sì, illustrare
CO01. Sono state attivate operazioni di project finance?	NO		
CO02. Esistono beni dell'Azienda presso terzi (in deposito, in pegno o in comodato)?		SI	SI rinvia a quanto specificato da ciascuna Azienda sanitaria nella propria Nota Integrativa.
CO03 - Altro. Esistono altre informazioni che si ritiene necessario fornire per soddisfare la regola generale secondo cui "Se le informazioni richieste da specifiche disposizioni di legge non sono sufficienti a dare una rappresentazione veritiera e corretta, si devono fornire le informazioni complementari necessarie allo scopo" (art 2423 cc)?	NO		

17. Contributi in conto esercizio

Il risultato del consolidato regionale per l'esercizio 2017 è pari a un utile di 3.090.493 €.

Come si evince dal riepilogo sottostante, su tutte le aziende si registrano risultati positivi, ed in particolare per l'AO Policlinico di Palermo (1.022.000 €) e per l'ASP di Palermo (371.000 €).

Azienda		Risultati di esercizio per l'anno 2018
201	ASP Agrigento	61.000
202	ASP Caltanissetta	295.000
203	ASP Catania	26.000
204	ASP Enna	149.000
205	ASP Messina	75.000
206	ASP Palermo	371.000
207	ASP Ragusa	162.000
208	ASP Siracusa	94.000
209	ASP Trapani	291.000
921	AO Cannizzaro di Catania	1.000
922	AO Garibaldi di Catania	17.000
923	AO Policlinico di Catania	74.000
924	AO Papardo di Messina	316.869
925	AO Policlinico di Messina	14.000
926	AO Villa Sofia - Cervello di Palermo	19.553
927	AO Civico di Palermo	34.041
928	AO Policlinico di Palermo	1.022.000
960	IRCCS Bonino Pulejo di Messina	68.000
Totale		3.090.463

Con riferimento ai ricavi, si rappresenta quanto segue.

Codice MOD. CE	Contributi in C/Esercizio	Quota capitaria	Funzioni	Altro
AA0030	Contributi da Regione o Prov. Aut. per quota F.S. regionale indistinto	7.860.661.000	570.837.888	468.966.232
AA0080	Contributi da Regione o Prov. Aut. (extra fondo) - Risorse aggiuntive da bilancio regionale a titolo di copertura LEA	-	-	-
AA0090	Contributi da Regione o Prov. Aut. (extra fondo) - Risorse aggiuntive da bilancio regionale a titolo di copertura extra LEA	-	-	-

Tab. 50- Dettagli contributi in conto esercizio

I contributi per FSR indistinto pari a 8.900.465.120 € contabilizzati alla voce AA0030, sono allineati ai valori dell'Intesa CSR n. 148 del 1 Agosto 2018.

I contributi per FSR vincolato pari a 229.546.389 €, sono così composti:

- FSR Vincolato per Progetti Obiettivo 2018 per 98.629.000 €, allineato al riparto definito dall'Intesa CSR n°149 del 1 Agosto 2018. Il valore è iscritto tra i ricavi della GSA ed accantonato tra i costi della GSA per la quota non ancora assegnata alle aziende, pari a 51 mln;

- **FSR vincolato per farmaci innovativi e farmaci oncologici innovativi** pari a complessivi 94.822.000 €, allineato alla Comunicazione della Commissione Salute del 24 settembre 2018. Tali risorse sono state interamente assegnate alle Aziende del SSR;
- **Altre quote vincolate (quota Stato e Regione)** per complessivi 36.096.000 €, allineate alle Intese di riparto ed iscritte tra i ricavi e tra i costi delle aziende del SSR. In particolare risultano assegnati alle Aziende contribuiti per 31 €/min e la quota residua di 5,1 €/min risulta iscritta tra i ricavi e gli accantonamenti della GSA.

Con riferimento alla voce "Utilizzo fondi per quote inutilizzate contributi vincolati di esercizi precedenti" pari a **136.014.739 €**, la voce è principalmente composta da:

- Utilizzi di contributi vincolati per attività progettuali riconducibili ai Progetti Obiettivo di PSN assegnati negli anni dal 2009 al 2016 per complessivi 28.211.000 €;
- Utilizzi di contributi FSR "finalizzato" per destinazione ad investimenti assegnati in anni precedenti per 46.602.000 €, allineato al valore delle Rettifiche di contributi per destinazione ad investimenti esposto dalle Aziende del SSR alla voce AAQ260;
- Utilizzi di contributi "finalizzati" assegnati in anni precedenti per 30.983.000 €;
- Utilizzi di contributi extra fondo vincolati assegnati in anni precedenti per 27.054.000 €;
- Utilizzi di contributi da privato e per ricerca assegnati in anni precedenti per 3.166.000 €.



18. Proventi e ricavi diversi

Codice IABD	Prestazioni sanitarie erogate in regime di intramoenia	Valore CEs 31/12/17	Valore CEs 31/12/18	Variazioni Importo	Variazioni %
AA0680	Ricavi per prestazioni sanitarie intramoenia - Area ospedaliera	8.918.655	8.951.221	34.566	-1%
AA0690	Ricavi per prestazioni sanitarie intramoenia - Area specialistica	29.959.125	27.859.000	2.300.225	8%
AA0700	Ricavi per prestazioni sanitarie intramoenia - Area sanità pubblica	725.586	559.000	172.586	31%
AA0710	Ricavi per prestazioni sanitarie intramoenia - Consulenze (ex art. 55 c.1 lett. c), d) ed ex art. 57-58)	2.135.597	2.573.000	437.403	-17%
AA0720	Ricavi per prestazioni sanitarie intramoenia - Consulenze (ex art. 55 c.1 lett. c), d) ed ex art. 57-58) (Aziende sanitarie pubbliche della Regione)				
AA0730	Ricavi per prestazioni sanitarie intramoenia - Altro	1.446.013	1.437.000	9.013	1%
AA0740	Ricavi per prestazioni sanitarie intramoenia - Altro (aziende sanitarie pubbliche della Regione)				
	TOTALE RICAVI INTRAMOENIA	38.185.076	36.175.221	2.009.855	6%
BA1210	Compartecipazione al personale per att. libero professionale intramoenia - Area ospedaliera	5.967.064	5.376.000	591.064	11%
BA1220	Compartecipazione al personale per att. libero professionale intramoenia - Area specialistica	20.080.598	19.405.000	635.598	3%
BA1230	Compartecipazione al personale per att. libero professionale intramoenia - Area sanità pubblica	78.000	95.029	17.029	-18%
BA1240	Compartecipazione al personale per att. libero professionale intramoenia - Consulenze (ex art. 55 c.1 lett. c), d) ed ex art. 57-58)	3.643.484	3.505.023	138.461	4%
BA1250	Compartecipazione al personale per att. libero professionale intramoenia - Consulenze (ex art. 55 c.1 lett. c), d) ed ex art. 57-58) (Aziende sanitarie pubbliche della Regione)				
BA1260	Compartecipazione al personale per att. libero professionale intramoenia - Altro	3.649.898	3.368.000	281.898	8%
BA1270	Compartecipazione al personale per att. libero professionale intramoenia - Altro (Aziende sanitarie pubbliche della Regione)				
	TOTALE QUOTE RETROCESSE AL PERSONALE (ESCLUSO IRAP)	33.399.044	31.744.052	1.649.992	5%
	Indennità di esclusività medica per attività di libera professione	9.958.837	12.760.465	2.823.628	-21%
	IRAP relativa ad attività di libera professione (intramoenia)	2.698.365	2.551.079	147.286	6%
	Costi diretti aziendali	1.113.442	2.328.691	1.215.249	-51%
	Costi generali aziendali	1.187.159	1.326.320	139.161	-10%
	Fondo di perequazione	913.790	812.671	99.559	12%
	TOTALE ALTRI COSTI INTRAMOENIA	15.845.053	19.779.226	3.931.193	-30%

Tab. 54 - Dettaglio ricavi e costi per prestazioni sanitarie erogate in regime di intramoenia

Poste infragruppo

19.Acquisti di beni

La voce "acquisti di beni" pari a 1.440.117.261 euro è composto da:

- Acquisti di beni sanitari per 1.419.116.807 euro;
- Acquisti di beni non sanitari per 21.000.454 euro.

Con riferimento al **beni sanitari**, le principali componenti di costo sono rappresentate da:

- **Prodotti farmaceutici ed emoderivati** per 891.242.086 euro, che registrano un incremento pari a 42.803.745 € rispetto al 2017. Tale incremento è principalmente riconducibile:
 - all'acquisto dei medicinali innovativi;
 - all'incremento dell'acquisto di farmaci antiblastici.
- **Dispositivi medici** per 447.591.894 € che registrano un incremento pari a 26.506.894 € rispetto al 2017.

Dettaglio acquisti di beni sanitari per tipologia di distribuzione	Distribuzione		Totale
	Diretta	Per conto	
Prodotti farmaceutici ed emoderivati:	762.839.451	128.402.635	
Medicinali con AIC, ad eccezione di vaccini ed emoderivati di produzione regionale	753.289.067	128.402.635	881.691.702
Medicinali senza AIC	4.635.854		4.635.854
Emoderivati di produzione regionale	4.914.530		4.914.530
Prodotti dietetici	9.162.510		9.162.510
Totale	772.001.961	128.402.635	900.404.596

Tab. 56 – Dettaglio acquisti di beni sanitari per tipologia di distribuzione

Con riferimento alla Distribuzione Per Conto, avviata dal primo marzo 2014 da parte di tutte le aziende del SSR, ai fini di una visione completa del fenomeno, la tabella sottostante evidenzia la quota di costo di competenza di ciascuna azienda.

Azienda	Acquisto farmaci DPC CNS 2018
201 ASP Agrigento	11.037.648
202 ASP Caltanissetta	6.457.630
203 ASP Catania	28.929.525
204 ASP Enna	4.285.725
205 ASP Messina	19.341.013
206 ASP Palermo	30.073.000
207 ASP Ragusa	8.518.366
208 ASP Siracusa	10.364.861
209 ASP Trapani	9.394.867
Totale	128.402.635

AB01 – Acquisti di beni

AB01 – SI	Alcune tipologie di beni, compresi nelle voci relative agli acquisti di beni sanitari e non sanitari, non sono monitorate attraverso il sistema gestionale del magazzino
------------------	--

Si rinvia a quanto specificato da ciascuna Azienda sanitaria nella propria Nota integrativa.

20.Acquisti di servizi

Il costo complessivo per acquisto di servizi sanitari e non sanitari è pari a 4.572.082.566 €, di cui 4.114.169.909 € attribuibili a servizi sanitari.

Di seguito si riporta il dettaglio di entrambe le tipologie di servizi, a confronto con l'esercizio precedente.

codice MOD. C2	DETTAGLIO ACQUISTI DI SERVIZI SANITARI	Valore CE al 31/12/2013	Valore CE al 31/12/2017	Variaz(ion) Importo	Variaz(ion) %
	Acquisti di servizi sanitari - Medicina di base	400.420.000	561.618.000	-1.198.000	-0,3%
BA0430	- da convenzione	596.054.000	698.247.013	-1.603.013	-0,3%
BA0440	Costi per assistenza MINS	388.096.000	571.849.208	-1.854.908	-0,5%
BA0440	Costi per assistenza PLG	84.251.000	90.192.804	-501.804	-0,6%
BA0490	Costi per assistenza continuità assistenziale	87.292.001	87.021.097	270.904	0,3%
BA0490	Altre (medicina del sonno, psicologia, esercizi 116, ecc)	50.016.699	46.223.264	782.785	1,6%
BA0470	- da pubblico (Aziende sanitarie pubbliche della Regione) - Mobilità intraregionale				
BA0480	- da pubblico (Aziende sanitarie pubbliche Extraregione) - Mobilità extraregionale	3.965.000	3.371.000	499.000	14,7%
	Acquisti servizi sanitari per farmacia urbana	838.432.553	875.472.463	26.579.488	+3,2%
BA0900	- da convenzione	845.128.669	871.113.466	-26.298.466	-4,5%
BA0910	- da pubblico (Aziende sanitarie pubbliche della Regione) - Mobilità intraregionale				
BA0920	- da pubblico (Extraregione)	6.369.000	4.359.000	1.007.000	23,1%
	Acquisti servizi sanitari per assistenza specialistica ambulatoriale	642.718.907	651.289.087	11.468.720	2,1%
BA0640	- da pubblico (Aziende sanitarie pubbliche della Regione)				
BA0650	- da pubblico (altri soggetti pubbl. della Regione)	429.158	516.182	-129.004	-33,1%
BA0660	- da pubblico (Extraregione)	39.578.000	33.294.000	7.312.000	22,7%
BA0670	- da privato - (MPS) (SMAI)	76.842.001	77.483.781	-541.160	-0,7%
BA0690	- da privato	441.978.643	437.067.079	4.911.573	1,1%
BA0690	Servizi sanitari per assistenza specialistica da (ROCS privati e Policlinici privati)	5.662.108	4.654.000	708.100	14,3%
BA0690	Servizi sanitari per assistenza specialistica da Ospedali Classificati privati	3.163.577	3.242.242	-219.228	-8,0%
BA0970	Servizi sanitari per assistenza specialistica da Case di Cura private	0	0	0	0,0%
BA0970	Servizi sanitari per assistenza specialistica da altri privati	428.148.626	423.763.626	4.387.699	1,0%
BA0930	- da privato per cittadini non residenti - Extraregione (mobilità attiva in compensazione)	3.783.705	3.697.694	74.986	+1,9%
	Acquisti servizi sanitari per assistenza specialistica	188.142.898	224.191.204	590.188	0,5%
BA0950	- da pubblico (Aziende sanitarie pubbliche della Regione)				
BA0960	- da pubblico (altri soggetti pubbl. della Regione)				
BA0970	- da pubblico (Extraregione) non soggetti a compensazione	198.000	245.085	-49.085	-28,0%
BA0980	- da privato (intraregionale)	162.469.998	161.400.102	1.069.897	0,6%
BA0990	- da privato (extraregionale)	2.474.001	2.506.019	-30.917	-1,2%
	Acquisti servizi sanitari per assistenza integrativa	733.141.081	104.675.127	-1.639.126	-4,9%
BA0710	- da pubblico (Aziende sanitarie pubbliche della Regione)				
BA0720	- da pubblico (altri soggetti pubbl. della Regione)	7.900	5.328	1.676	21,4%
BA0730	- da pubblico (Extraregione)	60.000	48.800	39.997	77,0%
BA0740	- da privato	103.051.000	104.623.288	-1.572.288	-1,5%
BA0750	Acquisti servizi sanitari per assistenza protesica	119.567.898	113.826.637	5.699.262	2,6%
BA0760	- da pubblico (Aziende sanitarie pubbliche della Regione)				
BA0770	- da pubblico (altri soggetti pubbl. della Regione)	2.000	69	1.934	2930,4%
BA0780	- da pubblico (Extraregione)	47.000	10.128	36.871	344,0%
BA0790	- da privato	119.019.898	113.019.843	3.000.156	2,6%
BA0800	Acquisti servizi sanitari per assistenza ospedaliera	980.616.171	902.922.240	85.690.929	3,9%
BA0810	- da pubblico (Aziende sanitarie pubbliche della Regione)				
BA0820	- da pubblico (altri soggetti pubbl. della Regione)	16.168.004	14.816.216	349.694	2,4%
BA0830	- da pubblico (Extraregione)	216.009.000	183.043.000	25.185.000	13,0%
BA0840	- da privato	881.048.769	881.500.279	646.990	0,1%
BA0850	Servizi sanitari per assistenza ospedaliera da (ROCS privati e Policlinici) privati	119.347.841	123.815.000	-1.470.059	-1,2%
BA0860	Servizi sanitari per assistenza ospedaliera da Ospedali Classificati privati	47.023.898	48.439.000	529.999	1,1%
BA0870	Servizi sanitari per assistenza ospedaliera da Case di Cura private	366.291.000	494.394.375	-899.625	-0,2%
BA0880	Servizi sanitari per assistenza ospedaliera da altri privati	49.326.292	46.789.204	599.258	1,2%
BA0890	- da privato per cittadini non residenti - Extraregione (mobilità attiva in compensazione)	13.587.259	13.787.663	-190.296	-1,3%
BA0900	Acquisto prestazioni di parchimetri residenziali e semiresidenziali	84.478.366	61.225.638	3.249.360	4,0%
BA0910	- da pubblico (Aziende sanitarie pubbliche della Regione)				
BA0920	- da pubblico (altri soggetti pubbl. della Regione)				
BA0930	- da pubblico (Extraregione) - non soggetti a compensazione	256.000	63.229	234.490	369,1%
BA0940	- da privato (intraregionale)	80.220.000	77.769.271	3.519.728	3,2%
BA0960	- da privato (extraregionale)	3.999.000	3.484.848	494.151	14,3%
BA0980	Acquisto prestazioni di distribuzione farmaci FFA F	99.082.647	88.226.701	13.820.946	16,9%
BA0970	- da pubblico (Aziende sanitarie pubbliche della Regione) - Mobilità intraregionale				
BA0980	- da pubblico (altri soggetti pubbl. della Regione)	82.852	67.000	4.647	-5,2%
BA0990	- da pubblico (Extraregione)	23.318.000	18.989.000	4.733.000	23,9%
BA1000	- da privato (intraregionale)	78.561.789	86.453.702	6.198.087	13,8%
BA1010	- da privato (extraregionale)				
BA1020	- da privato per cittadini non residenti - Extraregione (mobilità attiva in compensazione)	119.208	162.000	-42.498	-20,2%
BA1030	Acquisto prestazioni farmaci in convenzione	3.333.000	3.019.797	39.797	-0,4%
BA1040	- da pubblico (Aziende sanitarie pubbliche della Regione) - Mobilità intraregionale				
BA1050	- da pubblico (altri soggetti pubbl. della Regione)				
BA1060	- da pubblico (Extraregione)	760.000	692.000	58.000	14,4%
BA1070	- da privato	2.050.000	2.295.964	-115.964	-5,3%
BA1080	- da privato per cittadini non residenti - Extraregione (mobilità attiva in compensazione)	162.000	172.843	-10.843	-6,3%

Tab. 59 - Dettaglio acquisti di servizi sanitari - I parte

postes infragrappo

Codice MOD. GE	Descrizione acquisti di servizi sanitari	Valore CE al 30/12/2016	Valore CE al 31/12/2017	Variazioni Importo	Variazioni %
	Acquisti prestazioni di importo sanitario	168.353.407	167.736.999	-1.347.931	-0%
BA1100	- da pubblico (Aziende sanitarie pubbliche della Regione) - Mobilità intraregionale				
BA1110	- da pubblico (Altri soggetti pubbl. della Regione)	55.000	84.754	10.215	12,0%
BA1120	- da pubblico (Extra-regionale)	2.411.000	1.801.000	-610.000	-33,9%
BA1130	- da privato	165.893.007	167.931.165	+1.993.149	+1,2%
	Acquisti prestazioni socio - sanitarie a rilevanza sanitaria	175.599.600	163.793.492	-11.806.108	-7%
BA1150	- da pubblico (Aziende sanitarie pubbliche della Regione) - Mobilità intraregionale				
BA1160	- da pubblico (Altri soggetti pubblici della Regione)	290.000	335.637	12.204.336	2834,3%
BA1170	- da pubblico (Extra-regionale) non soggette a compensazione	50.000	76.214	21.788	28,6%
BA1180	- da privato (intra-regionale)	171.303.000	169.452.772	-11.850.228	-7,4%
BA1190	- da privato (extra-regionale)	4.350.000	3.928.838	-421.161	-10,7%
BA1200	Compensazione al personale per cit. libero-prof. (intra-regionale)	33.360.444	31.749.000	-1.650.044	-5,2%
	Rimborsi assegnati e contributi sanitari	183.782.056	55.727.357	-124.034.699	-208%
BA1230	Contributi ad associazioni di volontariato	1.390.000	1.363.752	-35.248	-2,5%
BA1300	Rimborsi per cure all'estero	60.000	58.123	-1.877	-3,1%
BA1310	Contributi a società partecipate e/o enti dipendenti dalla Regione	19.000	0	-19.000	-100%
BA1320	Contributi Legge 210/92				
BA1330	Altri rimborsi, assegnati e contributi	101.804.056	57.772.968	-44.031.088	-43%
BA1340	Rimborsi, assegnati e contributi di Aziende sanitarie pubbliche della Regione				
	Consulenze, Collaborazioni, Interinale, altre prestazioni di lavoro sanitario e socio-sanitarie	60.299.896	55.163.127	-4.843.251	-8%
BA1380	Consulenze sanitarie e socio-sanitarie, da Aziende sanitarie pubbliche della Regione				
BA1370	Consulenze sanitarie e socio-sanitarie, da terzi - Altri soggetti pubblici	0	0	0	0,0%
BA1390	Consulenze, Collaborazioni, Interinale e altre prestazioni di lavoro sanitario e socio-sanitarie, da privato	78.994.896	69.096.193	-9.898.703	-12,5%
BA1390	Consulenze sanitarie da privato - articolo 65, comma 2, CCNL 8 giugno 2000	2.265.513	2.094.176	-201.338	-9,3%
BA1400	Altre consulenze sanitarie e socio-sanitarie da privato	2.293.000	2.180.742	-72.258	-3,1%
BA1410	Collaborazioni coordinate e continuative sanitarie e socio-sanitarie, da privato	11.518.135	11.810.308	108.826	0,9%
BA1420	Interinale e personale universitario - area sanitaria	43.750.497	50.041.177	+6.290.680	+14,4%
BA1430	Lavoro interinale - area sanitaria				
BA1440	Altre collaborazioni e prestazioni di lavoro - area sanitaria	19.876.753	16.697.790	-1.988.963	-11,5%
BA1450	Rimborso oneri stipendiali del personale sanitario in comando	1.804.697	2.066.934	+262.237	+14,5%
BA1460	Rimborso oneri stipendiali personale sanitario in comando da Aziende sanitarie pubbliche della Regione				
BA1470	Rimborso oneri stipendiali personale sanitario in comando da Regioni, soggetti pubblici e da Università	8.000	8.000	3.000	60,0%
BA1480	Rimborso oneri stipendiali personale sanitario in comando da aziende di altre Regioni (Extra-regione)	1.399.998	2.081.934	+684.936	+49,0%
	Altri Servizi sanitari e socio-sanitari a rilevanza sanitaria	140.388.828	416.872.661	24.492.793	21%
BA1500	Altri servizi sanitari e socio-sanitari a rilevanza sanitaria da pubblico - Aziende sanitarie pubbliche della Regione				
BA1510	Altri servizi sanitari e socio-sanitari a rilevanza sanitaria da pubblico - Altri soggetti pubblici della Regione	3.703.888	5.717.156	+2.013.268	+54,4%
BA1520	Altri servizi sanitari e socio-sanitari a rilevanza sanitaria da pubblico (extra-regione)	672.627	488.912	-205.715	-30,6%
BA1530	Altri servizi sanitari da privato	116.011.937	69.737.671	-46.274.266	-40,0%
BA1540	Costi per servizi sanitari - Mobilità internazionale passiva	16.947.000	6.931.600	-10.015.400	-59,2%
BA1590	Costi per dimissionarie tutte TUC				

Tab. 60- Dettaglio acquisti di servizi sanitari - II parte

postate infragruppo

Il costo per acquisto di servizi sanitari è pari a 4.114.169.909 €, in incremento di 182.871.271 € rispetto all'anno precedente (+4,7%).

Le tipologie di costo più rilevanti che complessivamente costituiscono circa il 67% del totale degli acquisti di servizi sanitari sono:

- Acquisti di servizi sanitari per assistenza ospedaliera (928.810.172 €) in incremento per 25.880.931 € rispetto al 2017;
- Acquisti di servizi sanitari - Farmaceutica (646.493.000 €) in decremento per 28.979.464 €;
- Acquisti di servizi sanitari - Medicina di base (600.420.000 €) in decremento per 1.198.013 €;
- Acquisti di servizi sanitari per assistenza specialistica ambulatoriale (562.718.805 €) in incremento per 11.458.718 €.

BA1530 - Altri servizi sanitari da privato	Valore CE al 31/12/2018
GSA	29.000.000
Servizio di ausiliario c/o PP.OO Ed. Hospice	2.169.496
Consulenze specialistiche per pazienti affetti da spina bifida	31.232
Progetto campi scuola bambini con obesità e diabete mellito in età evolutiva	72.000
Screening oncologico	576.840
Servizio di ricezione, registrazione, controllo, archiviazione e smaltimento ricette SSN	192.234
Adesione e promozione screening oncologici con eventi	961
Terapia respiratoria domiciliare	6.502.053
Servizi per prestazioni sanitarie e riabilitative	539.592
Servizi Full Risk di microinfusori insulina	416.607
Servizio dosimetrico	32.536
Assistenza riabilitativa Fondazione Maugeri	13.559.889
Servizio per sperimentazione clinica e farmacologica	1.133.730
Costi C.C.P.M. Bambino Gesù	1.586.650
Servizi sanitari OSS SEUS	3.449.438
Servizi sanitari medicina penitenziaria	4.303.953
Compensi per visite fiscali e rimb. spese	5.000
Assistenza riabilitativa in convenzionelega "filo d'oro"	2.292.000
Compensi personale esterno da progetti	801.000
Servizio SIAS casa circondariale	3.395.921
Progetti finalizzati	2.420.706
Servizio radiofarmaco da privato	2.791.695
Servizio sorveglianza radioprotezione	79.005
Servizi socio assistenziali	7.336.000
Servizi sanitari non di ricovero da privati	3.207.065
Servizio movimentazione interna pazienti	572.038
Prestazioni diagnostico strumentali	291.527
Prestazioni specialistiche esterne per i degenti (IVG)	736.503
Servizi lavorazione del plasma	529.171
Costi per attività prelievo organi	200.083
Costi per la ricerca scientifica	45.937
Costi gestione RSA pubblica e personale infermieristico 118	607.874
Convenzione con Fondazione Aurora ONLUS per patologie neuromuscolari	2.164.945
Altri servizi sanitarie Prestazioni Aggiuntive	375.228
Acquisti Prestazioni sanitarie da strutture private	235.339
Trasformazione plasma ditta Kedrion	15.186.849
Altri servizi sanitari da privato	9.190.839

Tab. 51 - Dettaglio acquisti di servizi sanitari da privato

Altre informazioni relative a proventi e ricavi diversi.

Informazione	Caso presente in azienda?		Se sì, illustrare
AS01. Sono state rilevate significative variazioni rispetto all'esercizio precedente?		NO	

AS02 – Costi per prestazioni sanitarie da privato

AS02 – NO	Nell'esercizio non sono stati rilevati disallineamenti tra valore fatturato dalla struttura privata e valore di budget autorizzato dalla Regione.
------------------	---

AS03 – Consulenze, Collaborazioni, Interinale e altre prestazioni di lavoro sanitarie e sociosanitarie

AS03 – SI	Nell'esercizio sono stati rilevati costi per consulenze, collaborazioni, interinale e altre prestazioni di lavoro sanitarie e sociosanitarie. Si rinvia a quanto specificato da ciascuna Azienda sanitaria nella propria Nota integrativa.
------------------	--

I costi per servizi non sanitari sono pari a 457.912.657 € e risultano in incremento rispetto al consuntivo 2017 per 16.679.266 €, registrando un incremento del 3,8%.

Nel dettaglio, si rilevano incrementi generalizzati in tutte le voci afferenti, compensati in parte dal decremento dei costi relativi alle spese per la formazione (esternalizzata e non) per 557.174 € e dei costi per Consulenze, Collaborazioni, Interinale e altre prestazioni di lavoro non sanitarie per 278.970 €.

I costi per premi di assicurazione complessivamente pari a 7.634.324 €, si attestano in decremento per 365.612 € rispetto ai valori rilevati al Consuntivo 2017 pari a 7.999.936 €. Si evidenzia che a partire dal 1° luglio 2014 la copertura è garantita mediante un modello di autoassicurazione per la gestione diretta dei sinistri, pertanto i costi sono esposti tra gli "accantonamenti rischi".



CODICE MOD. CE	DETTAGLIO ACQUISTI DI SERVIZI NON SANITARI	Valore CE al 31/12/2018	Valore CE al 31/12/2017	Variazioni Importo	Variazioni %
	Servizi non sanitari	422.271.433	404.738.024	17.533.409	4,3%
BA1580	Lavanderia	11.327.554	11.584.012	256.458	-2,2%
BA1590	Pulizia	74.609.785	73.095.735	1.544.050	2,1%
BA1600	Mensa	48.514.200	48.060.452	453.748	0,9%
BA1610	Riscaldamento	11.688.192	11.820.555	132.363	-1,1%
BA1620	Servizi di assistenza informatica	15.169.825	12.515.640	2.654.185	21,2%
BA1630	Servizi trasporti (non sanitari)	8.725.138	8.201.883	523.255	6,4%
BA1640	Smaltimento rifiuti	7.805.073	7.474.941	330.132	4,4%
BA1650	Utenze telefoniche	20.184.401	17.031.964	3.152.437	18,5%
BA1660	Utenze elettricità	67.932.496	64.072.057	3.860.439	6,0%
BA1670	Altre utenze	20.804.961	19.148.298	1.656.663	8,7%
BA1680	Previdenza assicurazione	7.634.924	7.999.936	365.012	-4,6%
BA1720	Altri servizi non sanitari da pubblico (Aziende sanitarie pubbliche della Regione)	-	-	-	-
BA1730	Altri servizi non sanitari da altri soggetti pubblici	1.502.075	1.648.055	145.980	-8,9%
BA1740	Altri servizi non sanitari da privato	132.463.333	127.134.456	5.328.877	4,2%
	Consulenze, Collaborazioni, Interinale e altre prestazioni di lavoro non sanitarie	28.289.512	25.538.453	2.751.059	10,8%
BA1760	Consulenze non sanitarie da Aziende sanitarie pubbliche della Regione	-	-	-	-
BA1770	Consulenze non sanitarie da Terzi - Altri soggetti pubblici	33.000	-	33.000	100,0%
BA1780	Consulenze, Collaborazioni, Interinale e altre prestazioni di lavoro non sanitarie da privato	24.380.009	24.452.493	72.484	-0,3%
BA1790	Consulenze non sanitarie da privato	342.893	202.958	139.935	69,0%
BA1800	Collaborazioni coordinate e continuative non sanitarie da privato	2.272.436	2.437.953	165.517	-6,8%
BA1810	Indennità a personale universitario - area non sanitaria	18.382.000	18.784.827	402.827	-2,1%
BA1820	Lavoro interinale - area non sanitaria	-	-	-	-
BA1830	Altre collaborazioni e prestazioni di lavoro - area non sanitaria	3.392.640	3.037.367	355.273	11,7%
BA1840	Rimborso oneri stipendiali del personale non sanitario in comando	846.504	1.075.990	229.486	-21,4%
BA1850	Rimborso oneri stipendiali personale non sanitario in comando da Aziende sanitarie pubbliche della Regione	-	-	-	-
BA1860	Rimborso oneri stipendiali personale non sanitario in comando da Regione, soggetti pubblici e da Università	958.772	624.225	334.547	53,6%
BA1870	Rimborso oneri stipendiali personale non sanitario in comando da aziende di altre Regioni (Extra regione)	487.732	451.765	35.967	8,0%
	Formazione (esternalizzata e non)	30.379.717	10.936.885	19.442.832	177,8%
BA1890	Formazione (esternalizzata e non) da pubblico	6.291.280	6.189.010	102.270	1,7%
BA1900	Formazione (esternalizzata e non) da privato	4.087.832	4.747.875	660.043	-13,9%
	TOTALE	457.912.858	441.233.392	16.679.466	3,8%

Tab. 62- Dettaglio acquisti di servizi non sanitari

postes infragruppo

BA1740 - Altri servizi non sanitari da privato	Valore CE al 31/12/2018
GSA	637.981
Altri servizi appaltati	2.932.976
Cup	2.540.810
Serv. di gestione sistemi infor. veterinari e della sicur. alimentare art.6 co.1 l.r.3/2015	406.887
Serv. non sanitari da professionisti	189.568
Servizi ausiliari (Servizi Ausiliari Sicilia S.C.p.A.)	1.162.118
Serv. Assist. geriatrica RSA da pubblico (intra regione)	1.662.138
Servizio ausiliario	3.203.464
Mediazione linguistica	927
Lavaggio automezzi	2.093
Servizio parrucchiere	1.908
Trasferimenti attrezzature e prog. esecutive	315.003
Spese tipografiche e di stampa	6.379
Spese postali	1.843.918
Quote per spese condominiali	46.581
Servizi appaltati per accoglienza	494.383
Altri servizi non sanitari da privato per SUES 118	966.210
Altri servizi non sanitari esternalizzati	5.390.429
Rimborso spese varie personale (vitto, pedaggio, autostrade, viaggio)	927.860
Spese per Pubblicità	187.302
Organo indipendente di valutazione	19.786
Canone di assistenza	406.745
Compenso collega Tecnico	11.263
Servizio attività antincendio	617.368
Gestione disuperficie	83.934
Gestione impianti elevatori	49.681
Servizio integrato di gestione impianti termici	3.451.540
Gestione servizio gas liquido	238.537
Servizio manutenzioni varie e certificazioni iso 9001	134.771
Servizio di dosimetria	77.883
Trasporto pasti pulizia sanificazione cuine, smaltimento rifiuti, facchinaggio guardaroba ritiro e consegna biancheria	869.496
Servizio attività di radioprotezione dei lavoratori	50.554
Servizio certificati di qualità	80.465
Servizio di trasporto radiofarmaci	3.190
Servizio organizzazione eventi	9.858
Servizio di archiviazione custodia e gestione documenti amministrativi	425.330
Adesione FIASO anno 2018	7.600
Commissioni e spese bancarie	3.376.774
Servizio per disinfezioni derattizzazioni	151.430
Servizio alberghiero	4.484.000
Servizio global rca piana etbanesi	2.317.000
Servizio da operatori socio sanitario SEUS	1.763.458
Abbonamenti a giornali e riviste	418.183
Altri servizi economici e di tesoreria	21.632.485
Servizi da convenzioni con multiservizi	10.016.942
Servizi socio sanitari appaltati da privato	10.299.723
Servizi di assistenza su software	1.784.888
Altri servizi non sanitari appaltati da privato	669.147
Collaborazioni non sanitarie	467.000
Costi per convegni finanziati da PSN e contributi privati	89.000
Servizio di movimentazione bombole ossigeno/azoto	264.000
Controllo di stato del sangue	37.000
Decontaminazione acqua dalla legionella P	51.000
Servizi non sanitari settore tecnico	86.000
Assistenza informatica	1.848.262
Spese legali e notari	458.938
Competenza personale per missioni e formazioni	85.459
Costi per il personale religioso	49.000
Sicurezza e salute sui luoghi di lavoro	417.230
Altri servizi non sanitari da privato	19.884.375
Sterilizzazione impianti	3.443.930
Servizio movimentazione carico scarico magazzino	194.623
Servizio di vigilanza e sicurezza	16.842.740
Servizio di Noleggio automobili	59.588
Certificazione bilancio	71.834
Servizio di trasporto pazienti	15.565
Servizio di giardinaggio	1.171.904
Pubblicazione scientifiche	296.272

AS04 – Consulenze, Collaborazioni, Interinale e altre prestazioni di lavoro non sanitarie

AS04 – SI	Nell'esercizio sono stati rilevati costi per consulenze, collaborazioni, interinale e altre prestazioni di lavoro non sanitarie. Si rinvia a quanto specificato da ciascuna Azienda sanitaria nella propria Nota integrativa.
------------------	---

AS05 – Manutenzioni e riparazioni

Con riferimento i criteri adottati per distinguere tra manutenzioni ordinarie e incrementative si rimanda alle note integrative delle aziende.

CODICE MOD. CE	DETTAGLIO MANUTENZIONI E RIPARAZIONI	Valore CE al 31/12/2018	Valore CE al 31/12/2017	Variazioni: Importo	Variazioni %
BA1820	Manutenzione e riparazione ai fabbricati e loro pertinenze	26.316.969	27.978.985	- 2.061.996	- 7,5%
BA1830	Manutenzione e riparazione agli impianti e macchinari	37.871.279	35.901.030	1.990.183	5,5%
BA1840	Manutenzione e riparazione alle attrezzature sanitarie e scientifiche	60.621.389	60.064.885	616.571	1,0%
BA1850	Manutenzione e riparazione di mobili e arredi	526.988	394.859	190.728	57,0%
BA1860	Manutenzione e riparazione agli automezzi	1.160.885	1.178.218	- 2.847	- 0,2%
BA1870	Altre manutenzioni e riparazioni	10.645.874	8.409.084	2.036.790	24,2%
BA1880	Manutenzioni e riparazioni da Aziende sanitarie pubbliche della Regione				
	TOTALE	135.661.931	132.687.207	2.774.724	2,1%

Tab. 63– Dettaglio manutenzioni e riparazioni

Il costo per manutenzioni e riparazioni nel 2018 è pari a 135.661.931 €, in incremento per 2.774.724€ rispetto al 2017. Le variazioni più significative sono principalmente imputabili all'incremento rilevato relativamente alle manutenzioni e riparazioni agli impianti e macchinari per 1.990.183 € e alle altre manutenzioni e riparazioni per 2.036.790 €, parzialmente compensato dal decremento delle manutenzioni e riparazioni ai fabbricati e loro pertinenze per 2.061.996 €.

21. Costi del personale

Al Consuntivo 2018 si registra un aumento del costo del personale dipendente complessivamente pari a 33.267.784 € rispetto all'esercizio 2017, imputabile principalmente all'incremento del personale dipendente a tempo indeterminato.

In sintesi si registra complessivamente un aumento del costo del personale dipendente a tempo indeterminato, associato all'aumento di 1.632 teste pesate, generalizzato su tutte le aziende ad eccezione delle ASP di Catania e Palermo; un decremento di costo del personale universitario, associato alla riduzione di 97 teste pesate, riconducibile prevalentemente all'AOUP di Messina e all'AOUP di Palermo e un decremento di costo del personale dipendente flessibile generalizzato su tutte le Aziende, ad eccezione dell'ASP di Trapani e dell'AO Civico.

Le variazioni per singolo profilo sono approfondite in dettaglio nelle tabelle a seguire.

CODICE MOD. CE	COSTI DEL PERSONALE	Valore CE al 31/12/2018	Valore CE al 31/12/2017	Variazioni Importo	Variazioni %
BA2090	PERSONALE DEL RUOLO SANITARIO	2.260.490.754	1.233.271.377	27.218.877	1,2%
BA2100	Costo del personale dirigente ruolo sanitario	1.246.883.427	1.137.954.853	11.071.426	-0,9%
BA2110	Costo del personale dirigente medico	1.159.266.106	1.148.506.848	9.240.763	-0,8%
BA2120	Costo del personale dirigente medico - tempo indeterminato	1.027.824.791	1.006.765.071	21.059.720	2,1%
	Voci di costo a carattere stipendiale	526.684.021	515.330.763	11.353.258	2,2%
	Ributazioni di posizione	192.024.794	188.816.795	3.207.999	1,7%
	Indennità di risultato	23.862.462	20.857.667	3.004.795	14,4%
	Altro trattamento accessorio	34.550.148	32.730.840	1.819.308	5,6%
	Oneri sociali su retribuzione	217.449.786	215.102.184	2.347.602	1,1%
	Altri oneri per il personale	33.253.641	33.928.822	675.181	-2,0%
BA2130	Costo del personale dirigente medico - tempo determinato	111.062.314	141.663.966	30.602.652	-21,6%
	Voci di costo a carattere stipendiale	60.983.171	79.416.042	18.446.871	-23,2%
	Ributazioni di posizione	15.001.503	17.141.404	2.139.901	-12,5%
	Indennità di risultato	2.569.995	3.133.195	563.200	-18,0%
	Altro trattamento accessorio	6.917.440	7.629.242	711.802	-9,3%
	Oneri sociali su retribuzione	24.195.904	32.056.677	7.860.773	-24,5%
	Altri oneri per il personale	1.408.301	2.289.406	881.105	-38,5%
BA2140	Costo del personale dirigente medico - altro	379.000	73.811	305.189	399,9%
BA2150	Costo del personale dirigente non medico	107.617.322	109.448.003	1.830.683	-1,7%
BA2160	Costo del personale dirigente non medico - tempo indeterminato	98.550.289	96.034.070	2.516.219	2,6%
	Voci di costo a carattere stipendiale	59.219.114	57.041.008	2.178.106	3,8%
	Ributazioni di posizione	10.912.698	10.945.766	33.068	-0,3%
	Indennità di risultato	2.569.580	2.507.037	62.543	2,5%
	Altro trattamento accessorio	1.520.048	1.422.257	97.791	6,9%
	Oneri sociali su retribuzione	20.984.797	20.528.529	456.268	2,2%
	Altri oneri per il personale	3.344.091	3.569.473	245.382	-6,6%
BA2170	Costo del personale dirigente non medico - tempo determinato	9.067.033	13.413.935	4.346.902	-32,4%
	Voci di costo a carattere stipendiale	5.923.110	6.584.521	3.061.411	-34,1%
	Ributazioni di posizione	339.704	347.105	7.402	-2,1%
	Indennità di risultato	262.755	281.949	22.194	-7,8%
	Altro trattamento accessorio	408.681	448.743	40.062	-9,9%
	Oneri sociali su retribuzione	2.013.953	3.137.871	1.123.918	-35,8%
	Altri oneri per il personale	113.829	210.740	96.911	-43,6%
BA2180	Costo del personale dirigente non medico - altro				
BA2190	Costo del personale comparto ruolo sanitario	1.013.607.327	975.317.024	38.290.303	3,9%
BA2200	Costo del personale comparto ruolo sanitario - tempo indeterminato	951.593.030	891.542.810	60.050.220	6,7%
	Voci di costo a carattere stipendiale	535.521.981	496.073.931	37.848.050	7,6%
	Straordinario e indennità personale	89.997.222	95.179.596	5.182.374	-5,4%
	Ributazione per produttività personale	54.467.236	34.151.140	20.316.746	59,5%
	Altro trattamento accessorio	56.549.863	61.845.048	4.795.185	-7,8%
	Oneri sociali su retribuzione	202.984.462	190.427.007	12.557.455	6,6%
	Altri oneri per il personale	11.671.657	12.356.088	684.421	-5,6%
BA2210	Costo del personale comparto ruolo sanitario - tempo determinato	61.862.247	83.566.804	21.704.357	-25,0%
	Voci di costo a carattere stipendiale	37.326.265	50.922.743	12.996.474	-25,8%
	Straordinario e indennità personale	3.748.090	5.507.594	1.759.504	-31,8%
	Ributazione per produttività personale	2.207.574	3.109.281	891.707	-29,0%
	Altro trattamento accessorio	3.432.710	5.078.167	1.645.457	-30,3%
	Oneri sociali su retribuzione	12.887.193	13.921.961	603.768	-31,9%
	Altri oneri per il personale	260.411	675.958	415.447	-61,5%
BA2220	Costo del personale comparto ruolo sanitario - altro	152.000	207.610	55.610	-26,8%

Tab. 66– Costi del personale – ruolo sanitario

I costi per il Personale del ruolo sanitario sono pari a 2.260.490.754 € in aumento per 27.218.877 € rispetto al 2017 pari a 2.233.271.877 €. La composizione dei costi è la seguente:

- costo del personale dirigente ruolo sanitario (1.246.883.427 €): per tali costi si osserva un incremento dello 0,9% rispetto a quanto osservato l'anno precedente;
- costo del personale comparto ruolo sanitario (1.013.607.327 €): si osserva un incremento del 3,9 % rispetto al 2017.

CODICE MOD. CE	COSTI DEL PERSONALE	Valore CE al 31/12/2018	Valore CE al 31/12/2017	Variazioni Importo	Variazioni %
BA2230	PERSONALE DEL RUOLO PROFESSIONALE	8.988.915	8.202.428	185.987	2,1%
BA2240	Costo del personale dirigente ruolo professionale	7.740.822	7.570.385	170.437	2,3%
BA2250	Costo del personale dirigente ruolo professionale - tempo indeterminato	5.632.118	5.749.535	181.583	3,2%
	Voci di costo a carattere stipendiale	2.361.888	2.286.975	74.913	3,3%
	Retribuzione di posizione	1.771.030	1.641.340	129.690	7,9%
	Indennità di risultato	302.766	328.490	-25.664	-7,8%
	Altro trattamento accessorio	75.592	68.231	12.361	19,5%
	Oneri sociali su retribuzione	1.360.913	1.321.893	39.020	3,0%
	Altri oneri per il personale	58.530	207.686	-48.736	-45,3%
BA2260	Costo del personale dirigente ruolo professionale - tempo determinato	1.808.724	1.820.850	-12.146	-0,7%
	Voci di costo a carattere stipendiale	1.064.873	1.050.776	26.903	-2,5%
	Retribuzione di posizione	142.003	143.359	-1.366	-1,0%
	Indennità di risultato	96.249	63.589	32.660	51,4%
	Altro trattamento accessorio	94.345	95.255	-910	-1,0%
	Oneri sociali su retribuzione	372.536	413.781	-41.285	-10,0%
	Altri oneri per il personale	38.636	13.100	25.538	194,9%
BA2270	Costo del personale dirigente ruolo professionale - altro	1.000	-	1.000	100,0%
BA2280	Costo del personale comparto ruolo professionale	1.248.093	1.232.543	15.550	1,3%
BA2290	Costo del personale comparto ruolo professionale - tempo indeterminato	831.161	741.173	89.991	12,1%
	Voci di costo a carattere stipendiale	521.902	452.496	69.466	13,1%
	Straordinario e indennità personale	29.047	34.332	-5.305	-15,5%
	Retribuzione per produttività personale	50.047	13.889	36.158	260,3%
	Altro trattamento accessorio	70.084	67.837	2.247	3,3%
	Oneri sociali su retribuzione	135.516	148.639	-14.123	-9,4%
	Altri oneri per il personale	34.588	3.000	31.588	1037,8%
BA2300	Costo del personale comparto ruolo professionale - tempo determinato	371.923	492.077	-60.148	-13,9%
	Voci di costo a carattere stipendiale	74.552	112.626	-37.674	-33,5%
	Straordinario e indennità personale	2.637	3.334	-697	-20,9%
	Retribuzione per produttività personale	2.604	5.714	-3.110	-54,4%
	Altro trattamento accessorio	6.033	6.033	0	0,0%
	Oneri sociali su retribuzione	277.871	331.770	-53.899	-17,9%
	Altri oneri per il personale	7.523	-	7.523	100,0%
BA2310	Costo del personale comparto ruolo professionale - altro	45.000	59.298	-14.293	-24,1%

Tab. 67– Costi del personale – ruolo professionale

I costi del Personale del ruolo professionale ammontano a 8.988.915 € e registrano uno scostamento in aumento rispetto al 2017 del 2,1 %.

Tale variazione pari a +185.987 € si riferisce a:

- personale dirigente – ruolo professionale: si registra un valore pari a 7.740.822 € per il 2018 e 7.570.385 € per il 2017 rilevando una variazione positiva del +2,2%;
- comparto – ruolo professionale: si registra un valore di 1.248.093 € per il 2018 e 1.232.543 € per il 2017, rilevando una variazione positiva di + 1,3%.

CODICE MOD. CE	COSTI DEL PERSONALE	Valore CE al 31/12/2018	Valore CE al 31/12/2017	Variation Importo	Variation %
BA2320	PERSONALE DEL RUOLO TECNICO	251.569.650	244.285.531	7.284.119	3,0%
BA2330	Costo del personale dirigente ruolo tecnico	6.942.184	7.184.814	242.630	-3,4%
BA2340	Costo del personale dirigente ruolo tecnico - tempo indeterminato	6.439.241	6.510.790	71.549	-1,1%
	Voci di costo a carattere stipendiale	3.399.637	3.489.312	89.675	-2,6%
	Retribuzione di posizione	1.399.138	1.301.825	97.313	2,9%
	Indennità di risultato	221.580	311.415	89.835	-28,8%
	Altro trattamento accessorio	103.867	25.498	78.369	307,4%
	Oneri sociali su retribuzione	1.368.001	1.373.367	5.366	-0,4%
	Altri oneri per il personale	7.018	9.373	2.355	-25,1%
BA2350	Costo del personale dirigente ruolo tecnico - tempo determinato	502.943	673.839	170.896	-25,4%
	Voci di costo a carattere stipendiale	289.951	370.970	81.419	-22,0%
	Retribuzione di posizione	55.959	107.754	51.795	-48,1%
	Indennità di risultato	32.276	32.257	19	0,1%
	Altro trattamento accessorio	5.494	6.693	1.139	-17,2%
	Oneri sociali su retribuzione	117.908	155.884	37.976	-24,4%
	Altri oneri per il personale	2.365	1.001	1.364	135,3%
BA2360	Costo del personale dirigente ruolo tecnico - altro	-	125	125	-100,0%
BA2370	Costo del personale comparto ruolo tecnico	244.627.466	237.100.717	7.526.749	3,2%
BA2380	Costo del personale comparto ruolo tecnico - tempo indeterminato	223.085.710	207.337.826	12.697.884	6,1%
	Voci di costo a carattere stipendiale	132.334.726	113.677.162	8.657.564	7,0%
	Straordinario e indennità personale	15.666.473	15.955.648	710.825	4,5%
	Retribuzione per produttività personale	11.125.965	10.085.510	1.040.455	10,2%
	Altro trattamento accessorio	10.636.763	11.793.729	1.156.976	-9,8%
	Oneri sociali su retribuzione	46.827.062	44.648.952	2.178.110	4,9%
	Altri oneri per il personale	2.444.731	1.166.825	1.277.906	108,9%
BA2390	Costo del personale comparto ruolo tecnico - tempo determinato	22.747.756	25.382.139	2.604.383	-10,3%
	Voci di costo a carattere stipendiale	14.607.150	16.390.950	1.783.800	-10,9%
	Straordinario e indennità personale	919.197	1.609.801	690.604	-9,0%
	Retribuzione per produttività personale	823.243	617.198	206.045	33,4%
	Altro trattamento accessorio	1.653.175	1.377.407	275.768	20,0%
	Oneri sociali su retribuzione	4.541.686	5.532.624	990.938	-17,8%
	Altri oneri per il personale	203.305	424.359	221.054	-52,1%
BA2400	Costo del personale comparto ruolo tecnico - altro	1.844.000	-4.410.750	2.566.750	-58,2%

Tab. 68- Costi del personale - ruolo tecnico

I costi per il Personale del ruolo tecnico sono incrementati del 3 % su base annuale, passando da 244.285.531 € nel 2017 a 251.569.650 € nel 2018.

L'incremento è principalmente riconducibile ai costi per il personale di comparto, i quali sono incrementati di 12.697.884 euro (+ 6,1 %). Tale incremento deriva principalmente dalla combinazione della maggiore spesa relativa al costo del personale comparto a tempo indeterminato (+ 12.697.884 €) e del decremento della spesa relativa al costo del personale comparto a tempo determinato (- 2.604.383 €) e della spesa relativa al costo del personale comparto -altro (- 2.566.750 €).

CODICE MOD. CE	COSTI DEL PERSONALE	Valore CE al 31/12/2018	Valore CE al 31/12/2017	Variazioni importo	Variazioni %
BA2430	PERSONALE DEL RUOLO AMMINISTRATIVO	206.938.710	208.338.579	- 1.419.859	-0,7%
BA2420	Costo del personale dirigente ruolo amministrativo	19.061.329	16.817.796	2.243.533	1,3%
BA2430	Costo del personale dirigente ruolo amministrativo - tempo indeterminato	15.742.300	15.829.037	- 86.737	-1,2%
	Voci di costo a carattere stipendiale	6.366.699	6.576.271	- 211.572	-3,2%
	Ributazione di posizione	5.129.731	5.047.491	82.240	1,6%
	Indennità di risultato	845.438	797.773	47.665	5,7%
	Altro trattamento accessorio	139.400	59.751	79.648	133,3%
	Oneri sociali su retribuzione	3.230.466	3.349.540	- 119.074	-3,6%
	Altri oneri per il personale	32.366	96.329	- 63.963	-65,2%
BA2440	Costo del personale dirigente ruolo amministrativo - tempo determinato	3.359.029	2.883.669	475.360	16,5%
	Voci di costo a carattere stipendiale	1.815.734	1.431.136	384.598	26,9%
	Ributazione di posizione	500.654	639.113	- 138.459	-21,7%
	Indennità di risultato	184.352	161.401	22.951	14,2%
	Altro trattamento accessorio	69.398	29.889	39.509	129,9%
	Oneri sociali su retribuzione	738.694	615.891	122.803	19,9%
	Altri oneri per il personale	1.198	11.232	- 10.034	-89,3%
BA2450	Costo del personale dirigente ruolo amministrativo - altro	-	-	-	-
BA2460	Costo del personale comparto ruolo amministrativo	187.887.991	189.540.823	- 1.653.432	-0,9%
BA2470	Costo del personale comparto ruolo amministrativo - tempo indeterminato	156.645.323	159.110.997	- 2.465.674	-1,6%
	Voci di costo a carattere stipendiale	95.626.963	91.097.425	4.529.538	5,0%
	Straordinaria e indennità personale	11.539.784	12.247.695	- 707.911	-5,8%
	Ributazione per produttività personale	7.417.415	6.040.794	1.376.621	22,8%
	Altro trattamento accessorio	7.291.603	7.902.898	- 611.295	-7,7%
	Oneri sociali su retribuzione	33.347.032	32.206.224	1.140.808	3,5%
	Altri oneri per il personale	1.422.545	616.041	806.504	130,9%
BA2480	Costo del personale comparto ruolo amministrativo - tempo determinato	5.713.673	11.986.173	- 6.272.500	-52,3%
	Voci di costo a carattere stipendiale	3.781.716	4.373.287	- 591.571	-13,5%
	Straordinaria e indennità personale	286.843	344.077	- 57.234	-16,6%
	Ributazione per produttività personale	223.329	199.285	24.044	12,1%
	Altro trattamento accessorio	85.633	87.499	- 1.866	-2,1%
	Oneri sociali su retribuzione	1.215.901	2.634.679	- 1.418.778	-53,4%
	Altri oneri per il personale	128.231	247.346	- 119.115	-48,2%
BA2490	Costo del personale comparto ruolo amministrativo - altro	25.978.195	27.449.867	- 1.471.672	-5,4%

Tab. 69 – Costi del personale – ruolo amministrativo

I costi per il Personale del ruolo amministrativo sono diminuiti di 1.419.859 € (- 0,7 %). La diminuzione è ascrivibile alla diminuzione della spesa per il personale comparto per 1.653.432 € (-0,9 %) e all'incremento di spesa per il personale dirigente per 233.573 € (+1,2 %)

CP01 – Costi del personale

CP01	
------	--

22. Oneri diversi di gestione

Codice MOD. CE	Dettaglio oneri diversi di gestione	Valore CE al 31/12/2018	Valore CE al 31/12/2017	Variazioni Importo	Variazioni %
BA2510	Imposte e tasse (escluso IRAP e IRCS)	11.940.666	11.693.129	907.537	3%
BA2520	Perdite su crediti	-	-	-	0%
BA2540	Indennità, rimborso spese e oneri sociali per gli Organi Direttivi e Collegio Sindacale	11.114.701	11.614.115	-799.414	-7%
BA2550	Altri oneri diversi di gestione	15.417.108	18.284.449	-2.867.341	-16%
	Spese Legali	9.906.379	9.967.720	-61.341	-1%
	Spese postali (c/c postali, acquisto valori bollati)	496.775	560.685	-63.910	-11%
	Spese per abbonamenti (canone Rai, TV, rivista)	29.826	34.508	-10.670	-31%
	Spese di pubblicità (pubblicazione progetti finanziati, bandi di gara, concorsi)	229.509	446.248	-216.739	-49%
	Spese di rappresentanza	5.557	8.148	-2.591	-32%
	Rimborso personale	607.539	907.335	-399.796	-44%
	Costi per commissioni	90.175	57.108	33.067	58%
	Spese condominiali	15.079	2.687	12.392	451%
	Spese bancarie di tesoreria	146.208	65.679	80.529	123%
	Sconti, arrotondamenti, ribassi e abbuoni passivi	4.217	4.097	120	3%
	Multe e ammende	92.848	21.143	71.705	643%
	Spese per sperimentazione clinica	447.440	563.099	-115.659	-21%
	Spese per automezzi (bolli, revisioni, ecc.)	77.985	29.996	51.389	198%
	Spese diverse CAT	663.654	2.960.692	-1.297.038	-66%
	Spese per accreditamento ECM	12.700	9.977	2.723	27%
	Altre spese	873.799	780.128	93.571	12%
	Altri oneri	1.884.106	2.879.093	-1.044.894	-36%
	Totale	38.412.476	41.831.694	-3.419.217	-8%

Tab. 71- Dettaglio oneri diversi di gestione

Nella tabella si rappresenta il dettaglio della voce residuale BA2550 "altri oneri diversi di gestione" desunto dalle note integrative delle aziende e della GSA.

Altre informazioni relative agli oneri diversi di gestione.

Informazione	Caso presente in azienda?	Se sì, illustrare
OG01. Sono state rilevate significative variazioni rispetto all'esercizio precedente?	NO	

23. Accantonamenti

Conto Mod. CE	Dettaglio Accantonamenti	Valore CE al 31/12/2018	Valore CE al 31/12/2017	Variazioni Importo	Variazioni %
	Accantonamenti per rischi:	102.481.052	131.839.225	-29.358.173	-22%
BA2710	Accantonamenti per cause civili ed oneri processuali	34.034.666	46.576.959	-12.543.687	-27%
BA2720	Accantonamenti per contenzioso personale dipendente	4.603.000	5.096.736	-493.736	-10%
BA2730	Accantonamenti per rischi connessi all'acquisto di prestazioni sanitarie da privato	1.426.000	3.585.120	-2.169.120	-61%
BA2740	Accantonamenti per copertura diretta dei rischi (autoassicurazione)	44.331.025	71.156.000	-26.824.975	-38%
BA2750	Altri accantonamenti per rischi	18.096.361	9.381.016	8.715.345	236%
BA2760	Accantonamenti per premio di operosità (SUNIA)	4.304.000	4.472.000	-168.000	-4%
	Accantonamenti per quote inutilizzate di contributi vincolati:	112.892.408	201.502.873	-88.610.465	-44%
BA2780	Accantonamenti per quote inutilizzate contributi da Regione e Prov. Aut. per quote F.S. vincolato	92.722.919	163.677.285	-70.954.366	-43%
BA2790	Accantonamenti per quote inutilizzate contributi da soggetti pubblici (extra fondo) vincolati	28.925.050	37.060.000	-8.134.950	-22%
BA2800	Accantonamenti per quote inutilizzate contributi da soggetti pubblici per ricerca	200.000	0	200.000	100%
BA2810	Accantonamenti per quote inutilizzate contributi vincolati da privati	1.044.427	765.607,00	278.820	36%
	Altri accantonamenti:	120.616.830	99.344.244	21.272.606	21%
BA2820	Accantonamenti per interessi di mora	5.053.000	5.236.027	-183.027	-3%
BA2840	Acc. Rinnovi convenzioni MMG/PLS/MCA	25.359.987	10.980.000	14.379.987	131%
BA2850	Acc. Rinnovi convenzioni Medid Suma)	3.122.700	1.304.000	1.818.700	139%
BA2860	Acc. Rinnovi contratti: dirigenza medica	40.321.000	12.767.277	27.554.723	216%
BA2870	Acc. Rinnovi contratti: dirigenza non medica	5.182.000	1.634.686	3.547.314	218%
BA2880	Acc. Rinnovi contratti: comparto	0	15.699.611	-15.699.611	-100%
BA2890	Altri accantonamenti	41.417.163	52.072.643	-10.655.481	-20%
	TOTALE	340.094.908	497.289.341	-157.194.433	-32%

Tab. 72 - Dettaglio accantonamenti

Con riferimento all'esercizio 2018, si registrano accantonamenti per rischi per un importo di 102.481.052 € principalmente derivante da:

- accantonamenti per copertura diretta dei rischi (autoassicurazione) pari a 44.331.025 €, modello adottato dal 1° luglio 2014 in assenza di copertura assicurativa RC, per la gestione diretta dei rischi da risarcimento danni da responsabilità sanitaria;
- accantonamenti per cause civili ed oneri processuali pari a 34.034.666 €, effettuato dalle aziende sulla base della valutazione di congruità del fondo rischi rispetto alla stima del grado di soccombenza sui contenziosi insorti nel 2018, in decremento rispetto al CE 4° trimestre 2017 per 12.543.687 €;
- altri accantonamenti per rischi pari a 18.096.361 €;
- accantonamenti per contenzioso nei confronti del personale dipendente insorto nel 2018 per 4.603.000 €.

Si rammenta che dal 1° luglio 2013 era stata attivata la copertura assicurativa di tutte le aziende sanitarie affidata, mediante esperimento di gara regionale, al RTI "Willis Italia spa/Kensington Risk Management s.r.l." per il servizio di consulenza e brokeraggio assicurativo ed alla compagnia AM Trust EL per la polizza RCTO, la quale prevedeva la corresponsione di un premio assicurativo annuo e la costituzione di un fondo per la copertura dei danni ricadenti in franchigia. A partire dal 1° luglio 2014, il contratto di cui sopra è stato rescisso e, in assenza di polizza assicurativa, la Regione ha provveduto ad adottare un modello di autoassicurazione per la gestione diretta dei sinistri con la costituzione di un Fondo regionale per il risarcimento dei danni da responsabilità sanitaria, la cui copertura è garantita sulle risorse a carico del fondo sanitario regionale.

Con riferimento alla voce residuale BA 2750 "Altri accantonamenti per rischi" di seguito il dettaglio relativo alla composizione della voce:

BA2750- Altri accantonamenti per rischi	Valore CE al 31/12/2018	Valore CE al 31/12/2017
Accantonamento per imposte differite	-	-
Accantonamento per spese legali	379.000	306.922
Accantonamento Innalzamento soglia al 23 % art. 4 D.L. 925/2013	124.354	150.000
Accantonamento per indennità di esclusività per anni vacatio	-	-
Accantonamento per economie e budget care di cura private	-	-
Accantonamento per economie di budget Specialistica Convenzionata	113.647	493.760
Accantonamento per copertura assicurativa da contenzioso, da Compagnia Faro in liquidazione	-	-
Manutenzione Impianti tecnologici	1.910.000	1.150.000
Accantonamento per rideterminazione fondi personale	-	3.220.335
Armas Civico- Stima possibile perdita per effetto di richiesta pagamento pervenute nel 2018 da parte dell'INPS sulla regolarizzazione di posizioni contributive	1.480.826	-
A.O.U.P. Messina- Accantonamento per transazione in itinere con ditte affidatarie del servizio di manutenzione degli impianti idrici, fognari, elettrici, antincendio	2.378.000	-
Altri accantonamenti per rischi	11.710.533	49.805
Totale	18.096.351	5.380.822

Il dato al Consuntivo 2018 della voce "accantonamenti per quote inutilizzate di contributi vincolati", espone un valore complessivo di 112.892.405 €, di cui 60.516.298 € esposti dalla GSA e 52.376.107 € esposti dalle aziende a fronte dei costi non ancora sostenuti e correlati a quote di contributi vincolati assegnate nell'anno.

Tale voce è principalmente imputabile alla voce "accantonamenti per quote inutilizzate contributi da Regione e Provincia Autonoma per quota F.S. vincolato" pari a 92.772.919 € di cui 56.089.157 € esposti dalla GSA e 36.633.762 € dalle altre aziende sanitarie regionali.

Con riferimento quest'ultimo importo contabilizzato dalle aziende del SSR, si specifica che lo stesso accoglie principalmente le quote inutilizzate dei contributi per attività progettuali riconducibili alle risorse per Progetti Obiettivo di PSN.

Con riferimento alla voce residuale "Altri accantonamenti" pari a 120.416.850 €, la stessa risulta composta da:

- accantonamenti per interessi di mora pari a 5.053.000 €;
- accantonamenti per rinnovi convenzioni MMG/PLS/MCA per 25.339.987 €;
- accantonamenti per rinnovo convenzioni medici SUMAI per 3.122.700 €;
- accantonamenti rinnovi contrattuali dirigenza medica per 40.322.000 €;
- accantonamenti rinnovi contrattuali dirigenza non medica per 5.162.000 €;
- altri accantonamenti pari a 41.417.163 €, di cui si rappresenta di seguito il dettaglio relativo alla composizione della voce:

BA2890 - Altri accantonamenti	Valore CE al 31/12/2018
GSA	23.418.768
Accantonamento al fondo proventi TUR Dip. Prevenzione	1.115.117
Accantonamento al fondo proventi prestaz. Dip. San. Pubbl. Veterinaria	195.902
Accantonamento Integrazione Retta	750.000
Accantonamento Perequazione Specialistica e diagnostica Strumentale	351.000
Accantonamento Incentivo economico Direzione strategica e Collegio Sindacale	120.617
Accantonamenti Imposte	169.321
Accantonamenti per oneri	530.086
Accantonamento Incentivazione organi Istituzionali	382.233
Accantonamento per adeguamento prezzi	36.134
Accantonamento rideterminazione fondi del personale	2.822.366
Accantonamento al fondo autismo	5.028.831
Accantonamento per Fondo Ponderato Qualitativo Medici Pediatri	69.326
Accantonamento per Fondo Ponderato Qualitativo Medici MMG	165.161
Accantonamento per Fondo Ponderato Qualitativo Medici Special. Amb.li e altre Prof.tà Sanitarie	404.051
Accantonamento per spese di gestione S.I.A.N.- S.I.A.O.A.	215.511
Accantonamento fondo perequativo specialisti ambulatoriali esterni D.A. 2632/2016	472.000
Accantonamento introiti da prestaz. Dipartimento di prevenzione su richiesta del privato D.A. 04/06/2014 - Anno 2017	248.041
Accantonamento Formazione Comitato	182.843
Accantonamento Incentivi personale dipendente art. 113 D. lgs. 50/2016	1.064.155
Accantonamento Incentivi produzione Plasma D.A. 15/12/10	150.620
Accantonamento per interventi a favore del personale a titolo di sussidio	120.000
Accantonamento Ripartizione proventi da sperimentazioni cliniche	89.019
Accantonamento fondo ALPI	760.048
Quota discendi D.A. n. 2346 del 29/11/2016 da utilizzarsi per futuri interventi di efficientamento della centrale operativa 118	2.390
Accantonamenti per innovazione tecnologica	87.319
Accantonamento Incentivazione funzioni tecniche	323.538
Accantonamento per costi di consulenza istopatologica 2018 ft non prevenute	110.000
Accantonamento 0,1% per P.T.I.	731.871
Accantonamento al Fondo proventi Dipartimento Prevenzione	554.971
Accantonamenti per utenze	300.000
Acc.to per Fido Incentivante del 20% sull'importo gare (art. 113 D. lgs 50/2016)	18.412
Accantonamento Istituzione Borsa di Studio U.D. Oncologia	24.198
Altri accantonamenti	413.350

AC01 - Altri accantonamenti

Informazione	Caso presente in azienda?	Se sì, illustrare
AC01. La voce "Altri accantonamenti" è stata movimentata? Se sì, a fronte di quali rischi?	SI	Si rimanda al prospetto di dettaglio sopra.

24. Proventi e oneri finanziari

OF01 – Proventi e oneri finanziari

Informazione	Caso presente in azienda?	Se sì, illustrare
OF01. Sono state rilevate significative variazioni rispetto all'esercizio precedente?	NO	
OF02. Nell'esercizio sono stati sostenuti oneri finanziari? Se sì, da quale operazione derivano?	SI	Si rinvia alle note integrative delle aziende

*Illustrare la composizione dei proventi e degli oneri finanziari.
Si rinvia a quanto specificato da ciascuna Azienda sanitaria nella propria Nota Integrativa.*

CODICE MOD. CE	Proventi e oneri finanziari	Valore CE al 31/12/2018	Valore CE al 31/12/2017	Variazioni importo
CA0010	Interessi attivi	106.928	95.407	10.521
CA0020	Interessi attivi su c/tesoreria unica	2.623	3.092	-471
CA0030	Interessi attivi su c/c postali e banari	1.000	155	845
CA0040	Altri interessi attivi	104.307	92.159	10.148
CA0050	Altri proventi	1.664.834	875.823	789.011
CA0060	Proventi da partecipazioni	0	0	0
CA0070	Proventi finanziari da crediti iscritti nelle immobilizzazioni	0	0	0
CA0080	Proventi finanziari da titoli iscritti nelle immobilizzazioni	0	0	0
CA0090	Altri proventi finanziari diversi dai precedenti	1.664.350	875.823	788.527
CA0100	Utili su cambi	484	0	484
CA0110	Interessi passivi	8.049.226	9.869.198	-1.819.972
CA0120	Interessi passivi su anticipazioni di cassa	64.000	404.779	-340.779
CA0130	Interessi passivi su mutui	37.000	1.940.000	-1.903.000
CA0140	Altri interessi passivi	7.948.226	7.524.419	423.807
CA0150	Altri oneri	128.312.989	128.938.000	-625.011
CA0160	Altri oneri finanziari	128.312.928	128.938.000	-625.072
CA0170	Perdite su cambi	61	0	61
C79999	Totale proventi e oneri finanziari C	-134.591.453	-137.835.968	3.244.515

Complessivamente si registra, sulla quasi totalità delle Aziende del SSR, al Consuntivo 2018 rispetto al Consuntivo 2017, un sostanziale miglioramento pari a 3.244.515 €, principalmente per effetto del decremento per 1.903.000 € degli "interessi passivi su mutui" e per 625.072 € della voce "altri oneri finanziari".

25. Rettifiche di valore di attività finanziarie

RF01 - Rettifiche di valore di attività finanziarie

Codice MOD. CE	Rettifiche di valore di attività finanziarie	Valore CE al 31/12/2017	Valore CE al 31/12/2016	Variazioni Importo	Variazioni %
DA0010	Rivalutazioni	-	-	-	0,0%
DA0020	Svalutazioni	-	-	-	0,0%
DZ9999	Totale rettifiche di valore di attività finanziarie	-	-	-	0,0%

Informazione	Caso presente in azienda?	Se sì, illustrare
RF01. Nell'esercizio sono state rilevate rettifiche di valore di attività finanziarie?	NO	



26. Proventi e oneri straordinari

Si registra un saldo positivo delle componenti straordinarie, pari a 47.348.861 €, composto da:

- **Componenti straordinarie attive** per 76.775.101 €, composte principalmente da sopravvenienze attive per 42.983.380 € e insussistenze attive per 33.631.142 €;
- **Componenti straordinarie passive** pari a 29.426.241 €, composte principalmente da sopravvenienze passive per 24.446.488 €, insussistenze passive per 971.224 €.

Il saldo delle componenti straordinarie rilevato al Consuntivo 2018 risulta in miglioramento rispetto al Consuntivo 2017 per 13.024.740 €, determinato dall'incremento, pari a 7.389.103 €, delle componenti straordinarie attive e dal decremento, pari a 5.635.637 €, delle componenti straordinarie passive.

PS01 –Plusvalenze/Minusvalenze

Informazione	Caso presente in azienda?	Se sì, illustrare
PS01. Nell'esercizio sono state rilevate plusvalenze/minusvalenze?	Sì	Le Plusvalenze sono pari a 7.000 € e le minusvalenze pari a 64.660 €.

PS02 –Sopravvenienze attive

<ul style="list-style-type: none">■ Le sopravvenienze attive contabilizzate al 31.12.2018 sono pari a 42.983.380 € e risultano principalmente generate da:<ul style="list-style-type: none">- Sopravvenienze attive v/terzi relative all'acquisto di beni e servizi (22.858.733 €), registrate principalmente per note di credito relative a forniture di esercizi precedenti e per riconciliazioni contabili e chiusura transazioni con fornitori;- Altre sopravvenienze attive v/terzi (18.546.504 €), determinate principalmente dalla contabilizzazione da parte delle Aziende del SSR di quote di contributi erogate nel 2018 e di competenza di anni precedenti, dal recupero ticket evaso, da rimborsi a seguito sentenze, da ricalcolo credito iva 2017/2018 per applicazione del pro-rata e ricalcolo ammortamenti, da recupero a seguito accertamenti medico legali anni pregressi;- Sopravvenienze attive v/terzi relative al personale (508.143 €), registrate principalmente dall'ASP di Trapani per 265.000 € e dall'AOUP Policlinico di Palermo per 87.000 €.
--

PS03 –Insussistenze attive

<ul style="list-style-type: none">■ Le insussistenze attive contabilizzate al 31.12.2018 sono pari a 33.631.142 €. In particolare, dall'analisi di dettaglio sulla loro composizione, emerge che le stesse sono state principalmente generate da:<ul style="list-style-type: none">- Insussistenze attive v/terzi relative al personale per 303.257 € riconducibili all' A.O. Villa Sofia Cervello per 250.257 € dovuti principalmente all'insussistenza derivante dalla delibera fondi contrattuali;

- *Insussistenze attive v/terzi relative all'acquisto di beni e servizi per 15.436.831 € registrato principalmente dall'ASP di Palermo per 8.870.000 €;*
- *Altre insussistenze attive v/terzi per 17.800.054 € riscontrate principalmente all' ASP di Trapani (6.968.000 €) imputabili all'accertamento di minori debiti con fornitori, professionisti, personale ed Enti diversi provenienti da precedenti esercizi, all'ASP di Siracusa (5.544.000 €) riconducibili principalmente ad allineamenti contabili a seguito verifica dei conti al registro cespiti per errato calcolo degli ammortamenti e sterilizzazioni e all'ASP di Caltanissetta (1.497.000 €) imputabili principalmente allineamento debiti tributari e previdenziali al residuo debito verso il personale dipendente.*

PS04 –Sopravvenienze passive

- *Le sopravvenienze passive al 31.12.2018 sono pari a 24.446.488 €. Dall'analisi di dettaglio sulla loro composizione è emerso che le sopravvenienze sono state generate principalmente da:*
 - *Sopravvenienze passive v/terzi relative all'acquisto di beni e servizi (8.105.026 €) rilevate principalmente dall'AOUP Policlinico di Palermo per 1.184.000 € e dall'AO Villa Sofia - Cervello per 1.770.000 €;*
 - *Sopravvenienze passive v/terzi relative al personale (6.101.920 €), rilevate principalmente dall'ASP di Caltanissetta per 1.805.000 €;*
 - *Altre sopravvenienze passive v/terzi (9.192.542 €) registrate principalmente dall'AOUP Policlinico Giaccone PA per 1.365.000 €, dall'ASP di Palermo per 865.000 € e dall'ASP di Trapani per 913.000 €.*

PS05 –Insussistenze passive

- *Le insussistenze passive al 31.12.2018 sono pari a 971.224 €. Dall'analisi di dettaglio emerge che sono state generate principalmente da:*
 - *Insussistenze passive v/terzi relative all'acquisto di beni e servizi (269.745 €), registrate principalmente dall' ASP di Agrigento per 85.000 €;*
 - *Altre insussistenze passive v/terzi (682.479 €) registrate principalmente dall'ASP di Siracusa per 418.000 € per allineamento del saldo per minore credito per contributo disabili gravissimi 2017.*

Altre Informazioni

Informazione	Caso presente In azienda?	Se sì, illustrare
PS06. Esistono altre informazioni che si ritiene necessario fornire per soddisfare la regola generale secondo cui "Se le informazioni richieste da specifiche disposizioni di legge non sono sufficienti a dare una rappresentazione veritiera e corretta, si devono fornire le informazioni complementari necessarie allo scopo" (art 2423 cc)?	NO	

ALLEGATI ALLA NOTA INTEGRATIVA:

- A.1 Prospetto di cui alla lettera c) comma 6 articolo 32 della D.Lgs n.118 del 23 giugno 2011;
- A.2 Prospetto di raccordo e riconciliazione tra il Bilancio di esercizio 2018 della GSA, il Bilancio di esercizio Consolidato del SSR e il Bilancio Regionale per l'esercizio finanziario 2018;
- A.3 Modelli Ministeriali CE ed SP dell'anno 2018 e dell'anno 2017.

Il Dirigente dell'U.O.B. S5.1
Gestione Sanitaria Accentrata
(Dott.ssa Paola Pasia)

Paola Pasia

Il Dirigente Responsabile del Servizio
(Dott.ssa Tamara Civello)

Tamara Civello

Il Dirigente Generale
(Ing. Mario La Rocca)

Mario La Rocca

Denominazione	Sede	Patrimonio Netto incluso riserve	Totale Attivo	Risultato d'esercizio	% di possesso
Centro per la formazione permanente e l'aggiornamento del personale del S.S.R.	Catanzaretta	11.316.712	17.048.352	478.795	100%
Servizi Ausiliari Sicilia S.C.P.A.	Palermo	871.659	28.362.237	.	83%
Sicilia Emergenza - Unità Sanitaria S.C.P.A.	Palermo	9.245.849	43.090.747	369.016	53%



ASSESSORATO DELLA SALUTE
Dipartimento per la Pianificazione Strategica
Servizio 5 - "Economico Finanziario"

ASSESSORATO DELL'ECONOMIA
Ragioneria Generale della Regione
Servizio 1 - "Bilancio e Programmazione"

Oggetto: Verbale di approvazione prospetti di raccordo e riconciliazione tra il Bilancio di esercizio 2018 della GSA, il Bilancio di esercizio Consolidato del SSR e il Bilancio Regionale per l'esercizio finanziario 2018.

In data 8 maggio 2021 il Dirigente Generale del Dipartimento Pianificazione Strategica dell'Assessorato regionale della Salute, Ing. Mario La Rocca, in qualità di Responsabile della Gestione Sanitaria Accentrata (di seguito "GSA") presso la Regione ed il Ragioniere Generale della Regione dell'Assessorato regionale per l'Economia, Avv. Ignazio Tozzo, in qualità di Responsabile della predisposizione del bilancio regionale,

APPROVANO

ai sensi dell'art. 22, comma 3, lettera c, del Decreto Legislativo 118/2011 e s.m.i.:

1. i prospetti di raccordo e riconciliazione tra le poste di entrata (Allegato A) e di spesa (Allegato B) iscritte nel bilancio di esercizio per l'anno 2018 della GSA (Co.Ge) e quelle iscritte nella contabilità finanziaria del bilancio regionale (Co.Fi);
2. il prospetto di raccordo e riconciliazione tra i "Contributi FSN - Indistinto 2018" e "Contributi FSN - Vincolato 2018" iscritti nel bilancio di esercizio Consolidato SSR per l'anno 2018 (Co.Ge) e le poste iscritte nella contabilità finanziaria del bilancio regionale (Co.Fi) (Allegato C).

L'Allegato A, per ciascun capitolo di entrata, riporta i dati relativi agli accertamenti per i quali sussistono residui attivi, gli importi dei residui attivi del bilancio regionale, gli importi contabilizzati nel bilancio della GSA, le eventuali differenze tra i dati del bilancio regionale e quelli del bilancio della GSA, e le note che descrivono le motivazioni delle eventuali differenze riscontrate, che ne consentono il raccordo e la riconciliazione ai sensi dell'articolo 22, comma 3, lettera C del D. Lgs. n. 118/2011 e s.m.i.

L'Allegato B, per ogni capitolo di spesa, riporta i dati degli impegni per i quali sussistono residui passivi e perenzioni, gli importi dei residui passivi e delle perenzioni vigenti nel bilancio regionale, gli importi contabilizzati nel bilancio della GSA, le eventuali differenze tra i dati del bilancio regionale e quelli del bilancio della GSA, e le note che descrivono le motivazioni delle eventuali differenze riscontrate, che ne consentono il raccordo e la riconciliazione ai sensi dell'articolo 22, comma 3, lettera C del D. Lgs. n. 118/2011 e s.m.i.

L'Allegato C contiene gli accertamenti e gli impegni, rispettivamente, dei capitoli di entrata e di spesa relativi alle risorse del Fondo Sanitario Indistinto e Vincolato contabilizzati nel bilancio regionale con riferimento alla competenza 2018, gli importi dei contributi da Regione e da Stato iscritti nel bilancio della GSA, le eventuali differenze e le note esplicative delle differenze che consentono il raccordo e la riconciliazione dei dati ai sensi dell'art. 22, comma 3, lettera c, del Decreto Legislativo 118/2011 e s.m.i.

I suddetti prospetti di raccordo e riconciliazione riportano esclusivamente le partite transitate nell'esercizio di riferimento dalla gestione Sanitaria Accentrata.

Sulle poste di seguito indicate si osserva quanto segue:

- Euro 4.042.308 - Nel bilancio della GSA risulta ancora iscritta al 31/12/2018 la partita in questione riguardante la stima della compartecipazione regionale alle quote vincolate FSN 2012 per la quale - come già evidenziato nelle fasi di riconciliazione per gli anni 2016 e 2017, non esiste nel bilancio regionale la contropartita di debito. La partita sarà cancellata nel bilancio di esercizio 2019.
- Euro 13.569.818 e 3.919.306 - Nel bilancio della GSA 2018 sono riportate giacenze di tesoreria relativamente a capitoli di spesa, rispettivamente di parte corrente e di parte capitale, per le quali si richiamano gli adempimenti previsti dall'art. 21 della L.R. 8 maggio 2018, n. 20. Gli importi indicati come giacenze di tesoreria sul bilancio della GSA 2018 messi a confronto con quelli dalla Ragioneria Generale presentano in entrambe le ricognizioni disallineamenti per le quali si rende necessaria una verifica. Si conviene che le Amministrazioni procederanno congiuntamente alle opportune verifiche, all'esito delle quali, saranno apportate le rettifiche nel primo bilancio utile.
- Euro 103.129.000 e 829.000 - Partite esposte nel bilancio della GSA 2018 come Mandati 2018 (capitolo 413307) regolarizzati dai bilanci delle Aziende sanitarie nell'anno 2019 ma che risultano pagate dalla Regione alla data del 31/12/2018. Si conviene, per l'avvenire, che nel Bilancio GSA tali partite siano registrate secondo i dati riportati contabilmente nel Bilancio Regionale da cui si rileva il pagamento con valuta 31/12.
- Euro 115 - 5.000 - 502 - 10.310 - Partite presenti nel bilancio regionale e non esposte singolarmente nel bilancio della GSA ma inserite nelle scritture di consolidamento e che saranno riportate analiticamente nel bilancio GSA 2019.
- Euro 1.050.000 - Economie su residui presenti nel bilancio della regione al 31/12/2018 ma da contabilizzare nel bilancio della GSA nel 2019.
- Euro 2.980.227 - 5.830.456 - 559.630 - 1.709.800 - Partite esposte nel bilancio della GSA come scritture da consolidamento, derivanti dalle differenze tra crediti e debiti (fatturazioni intercompany) tra le Aziende del SSR per le quali non sussiste una corrispondente voce nel bilancio regionale.
- Euro 108.955.335 - Voce non presente nel bilancio della Regione in quanto trattasi di debito della GSA nei confronti della Regione che trova esclusiva allocazione nello Stato Patrimoniale alla voce "Debiti verso Regione per acconti". Detta voce non ha refluenze sul conto economico né sul bilancio della Regione in quanto evidenzia un'anticipazione di cassa nei confronti della GSA.
- Euro 2.689.656 - Nel bilancio della regione per il 2019 è stata contabilizzata la riduzione di impegno di pari importo sul capitolo 413374, che la GSA contabilizza per il 2018 su indicazioni del tavolo tecnico ministeriale del 4 aprile 2019.

Per quanto riguarda, infine, l'importo di euro 3.175.047,00 relativo ad economie realizzate al 31/12/2018, riportato sia nella colonna "Residuo passivo all'1/1/2019 da bilancio regionale" che nella colonna "Iscritto al 31/12/2018 nel bilancio della GSA" stante le considerazioni della Ragioneria Generale di cui alla nota prot.n.35692 del 26/06/2020 e del Dipartimento della Pianificazione Strategica di cui alla nota prot. n. 35672 dell'11/08/2020, che fanno parte integrante del presente verbale, si conviene di valutare congiuntamente l'eventuale mantenimento di tali poste.

I dettagli delle differenze indicate negli allegati A, B e C che necessitano di ulteriori specifiche oltre a quelle contenute nelle note, trovano supporto nelle ulteriori evidenze extracontabili allegare agli stessi e fanno parte integrante del presente verbale.

Il Ragioniere Generale della Regione
(Avv. Ignazio Tozzo)



Il Responsabile della "Gestione
Sanitaria Accentrata"
(Ing. Mario La Rocca)

Spese	Descrizione dell'attività	Anno di riferimento	Mancato stanziamento	Numero atto	Data atto	Ultimo C/O 2019	Bilancio relativo 2019	Debito	Comita finanziaria	Descrizione SP	Stato Accantonamento	Modalità di pagamento
3415	DESTINATO AL FINANZIAMENTO DELLE SPESSE CORRENTI - QUOTA DESTINATA AL FINANZIAMENTO ALTERNATIVO	2013	91000	1362	05/04/2014	4.832.803	0.527.955	-	ABAC20	B.U.L.130 Crediti versate per spesa corrente - FSN		Modalità attiva
3415	DESTINATO AL FINANZIAMENTO DELLE SPESSE CORRENTI - QUOTA DESTINATA AL FINANZIAMENTO ALTERNATIVO	2014	2149	7459	24/12/2014	594.862.553	62.655.095	-	ABAC20	B.U.L.133 Crediti versate per spesa corrente - FSN QUOTA FINANZIARIA		Modalità attiva
3415	DESTINATO AL FINANZIAMENTO DELLE SPESSE CORRENTI - QUOTA DESTINATA AL FINANZIAMENTO ALTERNATIVO	2016	3700	3441	30/12/2016	146.041.656	146.041.656	-	ABAC20	B.U.L.137 Crediti versate per spesa corrente - FSN		Modalità attiva
3415	DESTINATO AL FINANZIAMENTO DELLE SPESSE CORRENTI - QUOTA DESTINATA AL FINANZIAMENTO ALTERNATIVO	2016	3034	1352	07/10/2016	127.293.255	122.502.798	-	ABAC20	B.U.L.133 Crediti versate per spesa corrente - FSN FSN 2016		Modalità attiva
3415	DESTINATO AL FINANZIAMENTO DELLE SPESSE CORRENTI - QUOTA DESTINATA AL FINANZIAMENTO ALTERNATIVO	2017	25346	2421	23/11/2017	163.174.156	163.174.146	-	ABAC20	B.U.L.133 Crediti versate per spesa corrente - FSN FSN 2017		Modalità attiva
3415	DESTINATO AL FINANZIAMENTO DELLE SPESSE CORRENTI - QUOTA DESTINATA AL FINANZIAMENTO ALTERNATIVO	2017	3649	1779	18/12/2017	207.397.715	207.397.715	-	ABAC20	B.U.L.130 Crediti versate per spesa corrente - FSN		Modalità attiva
3415	DESTINATO AL FINANZIAMENTO DELLE SPESSE CORRENTI - QUOTA DESTINATA AL FINANZIAMENTO ALTERNATIVO	2017	3679	1917	24/12/2017	163.062.210	163.062.210	-	ABAC20	B.U.L.133 Crediti versate per spesa corrente - FSN FSN 2017		Modalità attiva
3415	DESTINATO AL FINANZIAMENTO DELLE SPESSE CORRENTI - QUOTA DESTINATA AL FINANZIAMENTO ALTERNATIVO	2016	190	234	13/02/2016	20745	20745	-	ABAC20	B.U.L.133 Crediti versate per spesa corrente - FSN FSN 2016		Modalità attiva
3415	DESTINATO AL FINANZIAMENTO DELLE SPESSE CORRENTI - QUOTA DESTINATA AL FINANZIAMENTO ALTERNATIVO	2016	27	2458	12/12/2016	44344	46234	-	ABAC20	B.U.L.133 Crediti versate per spesa corrente - FSN FSN 2016		Modalità attiva
3415	DESTINATO AL FINANZIAMENTO DELLE SPESSE CORRENTI - QUOTA DESTINATA AL FINANZIAMENTO ALTERNATIVO	2015	203	315	05/02/2015	18.024.296	18.024.296	-	ABAC20	B.U.L.133 Crediti versate per spesa corrente - FSN FSN 2015		Modalità attiva
3415	DESTINATO AL FINANZIAMENTO DELLE SPESSE CORRENTI - QUOTA DESTINATA AL FINANZIAMENTO ALTERNATIVO	2016	64	2201	03/02/2016	61223	61223	-	ABAC20	B.U.L.133 Crediti versate per spesa corrente - FSN FSN 2016		Modalità attiva
3415	DESTINATO AL FINANZIAMENTO DELLE SPESSE CORRENTI - QUOTA DESTINATA AL FINANZIAMENTO ALTERNATIVO	2014	152	3178	17/02/2014	13.300.043	13.300.043	-	ABAC20	B.U.L.133 Crediti versate per spesa corrente - FSN FSN 2014		Modalità attiva
3415	DESTINATO AL FINANZIAMENTO DELLE SPESSE CORRENTI - QUOTA DESTINATA AL FINANZIAMENTO ALTERNATIVO	2014	154	2178	17/02/2014	61026	61026	-	ABAC20	B.U.L.133 Crediti versate per spesa corrente - FSN FSN 2014		Modalità attiva
3415	DESTINATO AL FINANZIAMENTO DELLE SPESSE CORRENTI - QUOTA DESTINATA AL FINANZIAMENTO ALTERNATIVO	2016	15	1164	31/03/2016	12.772.040	12.772.040	-	ABAC20	B.U.L.133 Crediti versate per spesa corrente - FSN FSN 2016		Modalità attiva
3415	DESTINATO AL FINANZIAMENTO DELLE SPESSE CORRENTI - QUOTA DESTINATA AL FINANZIAMENTO ALTERNATIVO	2017	126	121	27/01/2017	4.919.250	4.919.250	-	ABAC20	B.U.L.133 Crediti versate per spesa corrente - FSN FSN 2017		Modalità attiva
3415	DESTINATO AL FINANZIAMENTO DELLE SPESSE CORRENTI - QUOTA DESTINATA AL FINANZIAMENTO ALTERNATIVO	2017	144	3457	04/12/2017	18.866.246	18.866.246	-	ABAC20	B.U.L.133 Crediti versate per spesa corrente - FSN FSN 2017		Modalità attiva
3415	DESTINATO AL FINANZIAMENTO DELLE SPESSE CORRENTI - QUOTA DESTINATA AL FINANZIAMENTO ALTERNATIVO	2017	27	1324	03/02/2017	1.240.354	1.240.354	-	ABAC20	B.U.L.133 Crediti versate per spesa corrente - FSN FSN 2017		Modalità attiva
3415	DESTINATO AL FINANZIAMENTO DELLE SPESSE CORRENTI - QUOTA DESTINATA AL FINANZIAMENTO ALTERNATIVO	2015	50	2422	23/12/2015	54.007	54.007	-	ABAC20	B.U.L.133 Crediti versate per spesa corrente - FSN FSN 2015		Modalità attiva
3415	DESTINATO AL FINANZIAMENTO DELLE SPESSE CORRENTI - QUOTA DESTINATA AL FINANZIAMENTO ALTERNATIVO	2017	144	2532	14/12/2017	4.541.364	4.541.364	-	ABAC20	B.U.L.133 Crediti versate per spesa corrente - FSN FSN 2017		Modalità attiva
472	INTERVENTI DI POLIZIA SANITARIA SO	2009	319	8069	01/01/2009	72.305.790	72.305.790	-	ABAC20	B.U.L.133 Crediti versate per spesa corrente - FSN FSN 2009		Modalità attiva
472	INTERVENTI DI POLIZIA SANITARIA SO	2009	234	8068	19/02/2009	1.524.251	1.524.251	-	ABAC20	B.U.L.133 Crediti versate per spesa corrente - FSN FSN 2009		Modalità attiva
472	INTERVENTI DI POLIZIA SANITARIA SO	2017	67	1016	19/02/2017	14.776.265	14.776.265	-	ABAC20	B.U.L.133 Crediti versate per spesa corrente - FSN FSN 2017		Modalità attiva
472	INTERVENTI DI POLIZIA SANITARIA SO	2017	66	1013	15/02/2017	7.267.669	7.267.669	-	ABAC20	B.U.L.133 Crediti versate per spesa corrente - FSN FSN 2017		Modalità attiva
472	INTERVENTI DI POLIZIA SANITARIA SO	2009	220	876	08/04/2009	91.604.222	91.604.222	-	ABAC20	B.U.L.133 Crediti versate per spesa corrente - FSN FSN 2009		Modalità attiva
472	INTERVENTI DI POLIZIA SANITARIA SO	2007	226	9999	01/02/2007	606.633	606.633	-	ABAC20	B.U.L.133 Crediti versate per spesa corrente - FSN FSN 2007		Modalità attiva
472	INTERVENTI DI POLIZIA SANITARIA SO	2014	21029	3228	17/12/2014	228.266.050	228.266.050	-	ABAC20	B.U.L.133 Crediti versate per spesa corrente - FSN FSN 2014		Modalità attiva
3415	DESTINATO AL FINANZIAMENTO DELLE SPESSE CORRENTI - QUOTA DESTINATA AL FINANZIAMENTO ALTERNATIVO	2018	20008	3374	01/12/2018	133.902.941	133.902.941	-	ABAC20	B.U.L.133 Crediti versate per spesa corrente - FSN FSN 2018		Modalità attiva
3415	DESTINATO AL FINANZIAMENTO DELLE SPESSE CORRENTI - QUOTA DESTINATA AL FINANZIAMENTO ALTERNATIVO	2014	21854	2720	20/12/2014	6.164.941	6.164.941	-	ABAC20	B.U.L.133 Crediti versate per spesa corrente - FSN FSN 2014		Modalità attiva
3415	DESTINATO AL FINANZIAMENTO DELLE SPESSE CORRENTI - QUOTA DESTINATA AL FINANZIAMENTO ALTERNATIVO	2016	1	206	02/02/2016	14729	14729	-	ABAC20	B.U.L.133 Crediti versate per spesa corrente - FSN FSN 2016		Modalità attiva
3415	DESTINATO AL FINANZIAMENTO DELLE SPESSE CORRENTI - QUOTA DESTINATA AL FINANZIAMENTO ALTERNATIVO	2016	67	2826	05/10/2016	16.037.637	16.037.637	-	ABAC20	B.U.L.133 Crediti versate per spesa corrente - FSN FSN 2016		Modalità attiva

	2018	2018	2018	2018	2018	2018	2018					
3594 FONDO SRVIZIO INDEBITAMENTO DELLE ESPESE CORRENTI - QUOTE A RISPARMIO CREDITO UNIONISTICO ESPESE CORRENTI - QUOTE A RISPARMIO CREDITO UNIONISTICO	77	1359	05/12/2018	4.446,814	4.446,814	06/12/2018	-	4.446,814				FONDO SRVIZIO INDEBITAMENTO DELLE ESPESE CORRENTI - QUOTE A RISPARMIO CREDITO UNIONISTICO ESPESE CORRENTI - QUOTE A RISPARMIO CREDITO UNIONISTICO ESPESE CORRENTI - QUOTE A RISPARMIO CREDITO UNIONISTICO
3595 FONDO SRVIZIO INDEBITAMENTO DELLE ESPESE CORRENTI - QUOTE A RISPARMIO CREDITO UNIONISTICO ESPESE CORRENTI - QUOTE A RISPARMIO CREDITO UNIONISTICO	5	2352	05/12/2018	2.052,193	2.052,193	05/12/2018	800,000	2.052,193				FONDO SRVIZIO INDEBITAMENTO DELLE ESPESE CORRENTI - QUOTE A RISPARMIO CREDITO UNIONISTICO ESPESE CORRENTI - QUOTE A RISPARMIO CREDITO UNIONISTICO ESPESE CORRENTI - QUOTE A RISPARMIO CREDITO UNIONISTICO
3596 FONDO SRVIZIO INDEBITAMENTO DELLE ESPESE CORRENTI - QUOTE A RISPARMIO CREDITO UNIONISTICO ESPESE CORRENTI - QUOTE A RISPARMIO CREDITO UNIONISTICO	91	2382	05/12/2018	940,000	940,000	05/12/2018	218,319	940,000				FONDO SRVIZIO INDEBITAMENTO DELLE ESPESE CORRENTI - QUOTE A RISPARMIO CREDITO UNIONISTICO ESPESE CORRENTI - QUOTE A RISPARMIO CREDITO UNIONISTICO ESPESE CORRENTI - QUOTE A RISPARMIO CREDITO UNIONISTICO
3597 FONDO SRVIZIO INDEBITAMENTO DELLE ESPESE CORRENTI - QUOTE A RISPARMIO CREDITO UNIONISTICO ESPESE CORRENTI - QUOTE A RISPARMIO CREDITO UNIONISTICO	92	2382	05/12/2018	218,319	218,319	05/12/2018	280,955	218,319				FONDO SRVIZIO INDEBITAMENTO DELLE ESPESE CORRENTI - QUOTE A RISPARMIO CREDITO UNIONISTICO ESPESE CORRENTI - QUOTE A RISPARMIO CREDITO UNIONISTICO ESPESE CORRENTI - QUOTE A RISPARMIO CREDITO UNIONISTICO
3598 FONDO SRVIZIO INDEBITAMENTO DELLE ESPESE CORRENTI - QUOTE A RISPARMIO CREDITO UNIONISTICO ESPESE CORRENTI - QUOTE A RISPARMIO CREDITO UNIONISTICO	93	2382	05/12/2018	280,955	280,955	05/12/2018	28,652	280,955				FONDO SRVIZIO INDEBITAMENTO DELLE ESPESE CORRENTI - QUOTE A RISPARMIO CREDITO UNIONISTICO ESPESE CORRENTI - QUOTE A RISPARMIO CREDITO UNIONISTICO ESPESE CORRENTI - QUOTE A RISPARMIO CREDITO UNIONISTICO
3599 FONDO SRVIZIO INDEBITAMENTO DELLE ESPESE CORRENTI - QUOTE A RISPARMIO CREDITO UNIONISTICO ESPESE CORRENTI - QUOTE A RISPARMIO CREDITO UNIONISTICO	79	2218	28/11/2018	4.351,365	4.351,365	07/12/2018	360,499	4.351,365				FONDO SRVIZIO INDEBITAMENTO DELLE ESPESE CORRENTI - QUOTE A RISPARMIO CREDITO UNIONISTICO ESPESE CORRENTI - QUOTE A RISPARMIO CREDITO UNIONISTICO ESPESE CORRENTI - QUOTE A RISPARMIO CREDITO UNIONISTICO
3600 FONDO SRVIZIO INDEBITAMENTO DELLE ESPESE CORRENTI - QUOTE A RISPARMIO CREDITO UNIONISTICO ESPESE CORRENTI - QUOTE A RISPARMIO CREDITO UNIONISTICO	95	2260	07/12/2018	360,499	360,499	30/11/2018	-	360,499				FONDO SRVIZIO INDEBITAMENTO DELLE ESPESE CORRENTI - QUOTE A RISPARMIO CREDITO UNIONISTICO ESPESE CORRENTI - QUOTE A RISPARMIO CREDITO UNIONISTICO ESPESE CORRENTI - QUOTE A RISPARMIO CREDITO UNIONISTICO
3601 FONDO SRVIZIO INDEBITAMENTO DELLE ESPESE CORRENTI - QUOTE A RISPARMIO CREDITO UNIONISTICO ESPESE CORRENTI - QUOTE A RISPARMIO CREDITO UNIONISTICO	101	3022	30/11/2018	1.850,943	1.850,943		1.850,943	1.850,943				FONDO SRVIZIO INDEBITAMENTO DELLE ESPESE CORRENTI - QUOTE A RISPARMIO CREDITO UNIONISTICO ESPESE CORRENTI - QUOTE A RISPARMIO CREDITO UNIONISTICO ESPESE CORRENTI - QUOTE A RISPARMIO CREDITO UNIONISTICO
				1.850,943	1.850,943							

Handwritten signature

DETTAGLIO ALTRE VINCOLATE 2012 (1)

TIPOLOGIA	ASSEGNAZIONE 2012	QUOTA STATO	INCASSI 2014	RESIDUO 31/12/2014	RESIDUO 31/12/2015	INCASSI 2016	SISTEMAZIONI 2016	RESIDUO 31/12/2016	INCASSI 2017	STRALCIO	RESIDUO 31/12/2017
Humantiani	315.762	160.691	-	160.691	-	-	-	-	-	-	-
Fibrosi cistici	454.119	231.101	-	231.101	-	-231.101	-	-	-	-	-
Extracomunitari	1.559.887	793.826	927.082	-133.256	-133.256	-	133.256	-	-	-	-
Fondo esclusivita	2.750.533	1.389.568	1.529.667	-140.099	-140.099	-	140.099	-	-	-	-
Bozze Studio MKG	4.423.245	2.250.969	2.392.701	-141.712	-141.712	-	141.712	-	-	-	-
AIDS	2.920.829	1.486.410	-	1.486.410	-	-	-	1.486.410	-	-	-
Veterinaria	250.000	127.225	-	127.225	-	-	-	-	-	-	-
	12.684.376	6.458.811	4.848.450	1.890.361	1.890.361	394.792	394.792	1.486.410	1.457.208	29.202	1.457.208
Aide	B.Studio MKG	Estorcioni	Veterinaria	Humantiani	Fibrosi Cistici	Medio Psal.	Fondo Rechia.				
	Procedura di liquidazione	Conferenza 2005 (fine)	Fond. Lab. In	Humantiani	Ass. e ricerca						
	Chigi (in liquidazione)	Chigi (in liquidazione)	Chigi (in liquidazione)	Proposta 2005	Proposta 2007 (chigi)						
2.920.829	4.423.245	1.559.887	250.000	315.762	454.119	434.000	2.750.533				

DETTAGLIO ALTRE VINCOLATE FSN 2013 - QUOTA STATO

Quote vincolate 2013	INCASSI 2015	VALORE AL 31/12/2015	INCASSI 2016	INCASSI 2017	SISTEMAZIONI 2017	VALORE AL 31/12/2017	INCASSI 2018	SISTEMAZIONI 2018	VALORE AL 31/12/2018
Hanseniani	128.778	128.778	-	-	-	-	-	-	-
Fibrosi cistica	146.844	146.844	-	-	-	-	-	-	-
Extracomunitari	919.100	919.100	-	-	-	-	-	-	-
Fondo esclusività	1.529.667	-	1.529.667	1.574.100,00	44.433,00	-	-	-	-
Borse Studio MMG	2.040.492	-	2.040.492	1.861.109,00	179.383,00	-	-	-	-
AIDS	1.537.978	-	1.537.979	1.464.305	73.674,00	-	-	-	-
Stranieri irregolari	2.459.770	-	2.459.770	-	-	2.459.770	2.459.769,68	-	-
	8.762.430		7.567.908	4.899.514	208.624		2.459.770	2.459.770	

Capitolo di spesa	Anno imputazione	Impegno	Provvedimento Tipo	Provvedimento Numero	Previdenza e Data	Descrizione	Codice macroeconomico SP - Passivo 2018	Voto SP Passivo	Passivo passivo 31/12/2018 da Bilancio Regionali	Uffici di competenza del Bilancio GAR	Data	Nota	Allegato n°
416540	2016	1	RS	1747	14/10/2015	Progetto COM "Campus di edilizia da microimprenditori (micro) - Impiego di spesa per il pagamento della mensa ospitata dal personale coinvolto nella attività progettuali"	FD4990	0,00	4,000				Nota Amministrativa Siliere
				966	04/01/2016				4,000		4.01.2.308		
413322	2017	7	RS	2552	12/12/2017	FSN 2017 PROGETTI OBIETTIVO	PD4160		210,000				
413302	2017	40	RS	2770	26/12/2017	Mezzogiorno a saldo FSR ANNO 2017	PD4160		157,300,000				
413390	2018	1	RS	2197	21/11/2018	Impiego capitolo 413393 tipo 21 con la competenza capogruppo è art.35 D.Leg. 224/08	PD4170		1,564,639				
413322	2017	7	RS	2552	12/12/2017	FSN 2017 PROGETTI OBIETTIVO	PD4200		3,694,050				
413322	2017	7	RS	2552	12/12/2017	FSN 2017 PROGETTI OBIETTIVO	PD4500		2,47,400				
413302	2012	76	DD	3631	07/11/2012	IST. RIZZOLI - Impiego relativo budget anno 2012	PD4500		167,951				
413470	2016	47	RS	2606	16/12/2016	ISTITUTO ORTOPEDECO RIZZOLI - IMPEGNO BUDGET 2016	PD4500		3,149,646				
416510	2017	1	RS	2547	12/12/2017	Impiego in favore AA.SS.PP. per SAS	PD4500		350,245				
416510	2017	1	RS	2547	12/12/2017	Impiego in favore AA.SS.PP. per SAS	PD4160		343,509				
413323	2017	7	RS	2552	12/12/2017	FSN 2017 PROGETTI OBIETTIVO	PD4500		46,707,070				
413303	2018	1	RS	2045	27/12/2018	IMPEGNO A SALDO ANNO 2018	PD4160		47,500,000				
413303	2018	1	RS	2045	27/12/2018	IMPEGNO A SALDO ANNO 2018	PD4500		544,442				
417215	2018	2	RS	3106	20/12/2018	IVA, X, spese per il finanziamento operativo passivo generale quinquennale FSN 2018	PD4160		1,614,481				
417316	2018	2	RS	3636	20/12/2018	IVA, X, spese per il finanziamento operativo generale quinquennale FSN 2018	PD4500		2,398,019				
416519	2018	1	RS	1967	24/08/2018	Impegno AA.SS.PP. per SAS anno 2018	PD4500		343,509				
416519	2018	1	RS	1967	24/08/2018	Impegno AA.SS.PP. per SAS anno 2018	PD4160		1,786,847				
417341	2018	1	RS	2255	29/11/2018	IVA, X, spese per il finanziamento operativo generale quinquennale FSN 2018	PD4500		402,937				
417341	2018	1	RS	2255	29/11/2018	IVA, X, spese per il finanziamento operativo generale quinquennale FSN 2018	PD4160		1,568,013				
413302	2015	82	RS	2458	30/12/2015	IMPEGNO A SALDO ANNO 2015	PD4160		126,000,000				
413302	2015	82	RS	2458	30/12/2015	IMPEGNO A SALDO ANNO 2015	PD4500		6,125,696				
413322	2015	14	RS	2368	28/12/2015	quote vincolo FSN 2015 - Progetti Obiettivo di FSN	PD4160		11,061,689				
413322	2015	15	RS	2366	28/12/2015	quote vincolo FSN 2015 - Progetti Obiettivo di FSN	PD4160		1,370,381				

[Handwritten signature]

Capitolo di spesa	Area intervento	Intervento	Prerogativa Tipo	Procedimento	Principali fasi	Codice identificativo SPJ (secondo D.M. 51/10)	Descrizione	Foto	Rendiconto passivo (art. 129 del D.Lgs. 118/08)	Rendiconto passivo (art. 129 del D.Lgs. 118/08)
41322	2015	19	RS	08/12/2015	SPJ 19/2015	PD0450	B.112) FSR vincente da richiesta		164,500	64,500
41327	2018	12	RE	24/12/2018	SPJ 12/2018	PD0460	D.3) Accordo quadro FSR v.8580		180.292.301	689.292.301
41335	2016	3	DD	04/01/2016	SPJ 3/2016	PD0490	B.112) FSR vincente da distribuzione		3.175.047	3.175.047
41336	2018	3	DD	06/05/2018	SPJ 3/2018	PD0470	D.V.1.b) Debiti vitivinicola sanitarie pubbliche della Regione - per finanziamento sanitario aggiuntivo contratto LEA		30,000	30,000
41339	2016	11	DD	07/05/2016	SPJ 11/2016	PD0410	D.V.1.b) Debiti vitivinicola sanitarie pubbliche della Regione - per finanziamento sanitario aggiuntivo contratto LEA		22,000	22,000
41355	2016	3	DD	06/05/2016	SPJ 3/2016	PD0470	D.V.1.b) Debiti vitivinicola sanitarie pubbliche della Regione - per finanziamento sanitario aggiuntivo contratto LEA		62,000	62,000
41358	2018	4	DD	06/05/2018	SPJ 4/2018	PD0470	D.V.1.b) Debiti vitivinicola sanitarie pubbliche della Regione - per finanziamento sanitario aggiuntivo contratto LEA		2,000	2,000
41359	2018	6	DD	21/01/2018	SPJ 6/2018	PD0470	D.V.1.b) Debiti vitivinicola sanitarie pubbliche della Regione - per finanziamento sanitario aggiuntivo contratto LEA		21,000	21,000
41366	2018	7	DD	21/01/2018	SPJ 7/2018	PD0470	D.V.1.b) Debiti vitivinicola sanitarie pubbliche della Regione - per finanziamento sanitario aggiuntivo contratto LEA		16,000	16,000
41358	2016	8	DD	21/05/2016	SPJ 8/2016	PD0470	D.V.1.b) Debiti vitivinicola sanitarie pubbliche della Regione - per finanziamento sanitario aggiuntivo contratto LEA		15,000	15,000
41359	2016	1	DD	06/06/2016	SPJ 1/2016	PD0470	D.V.1.b) Debiti vitivinicola sanitarie pubbliche della Regione - per finanziamento sanitario aggiuntivo contratto LEA		7,600	7,600
41854	2012	1	RA	31/12/2012	SPJ 1/2012	PD0430	D.V.3) Debiti vitivinicola sanitarie pubbliche della Regione - per versamenti epistomatoma		660,000	660,000
41200	2000	815713	DA	03/05/2000	SPJ 815713/2000	PD0438	D.V.2) Debiti vitivinicola sanitarie pubbliche della Regione - per versamenti epistomatoma		101,658	101,658
41200	2004	815629	DA	01/11/2004	SPJ 815629/2004	PD0439	D.V.2) Debiti vitivinicola sanitarie pubbliche della Regione - per versamenti epistomatoma		664,678	664,678
41200	1988	815674	DA	01/05/1988	SPJ 815674/1988	PD0430	D.V.3) Debiti vitivinicola sanitarie pubbliche della Regione - per versamenti epistomatoma		144,021	144,021
41200	2001	815611	DA	09/04/2001	SPJ 815611/2001	PD0430	D.V.3) Debiti vitivinicola sanitarie pubbliche della Regione - per versamenti epistomatoma		192,227	192,227
41200	1999	815801	DA	01/08/1999	SPJ 815801/1999	PD0430	D.V.3) Debiti vitivinicola sanitarie pubbliche della Regione - per versamenti epistomatoma		7,106	7,106
41200	2001	815916	DA	01/06/2001	SPJ 815916/2001	PD0430	D.V.3) Debiti vitivinicola sanitarie pubbliche della Regione - per versamenti epistomatoma		32,412	32,412
41201	1988	815911	DA	27/01/1988	SPJ 815911/1988	PD0430	D.V.3) Debiti vitivinicola sanitarie pubbliche della Regione - per versamenti epistomatoma		2,270	2,270
41201	1997	815911	DA	07/09/1997	SPJ 815911/1997	PD0430	D.V.3) Debiti vitivinicola sanitarie pubbliche della Regione - per versamenti epistomatoma		1.733.612	1.733.612
41201	1987	815916	DA	12/12/1987	SPJ 815916/1987	PD0439	D.V.3) Debiti vitivinicola sanitarie pubbliche della Regione - per versamenti epistomatoma		6.511.870	6.511.870
41201	2000	815916	DA	07/05/2000	SPJ 815916/2000	PD0430	D.V.3) Debiti vitivinicola sanitarie pubbliche della Regione - per versamenti epistomatoma		68.757	68.757
41201	2001	816018	DA	30/07/2001	SPJ 816018/2001	PD0430	D.V.3) Debiti vitivinicola sanitarie pubbliche della Regione - per versamenti epistomatoma		177.976	177.976
41201	2001	816072	DA	30/07/2001	SPJ 816072/2001	PD0430	D.V.3) Debiti vitivinicola sanitarie pubbliche della Regione - per versamenti epistomatoma		26.882	26.882

DPR

Capitolo di spesa	Anno Impegno	Impegno	Prove di medio tipo	Provvedimento Numero	Provvedimento Data	Decisione	Codice economico/previsione SP Finanziaria 2018	Modalità di Pagamento	Importo a 31/12/2017 (Miliardi Euro)	Data	Note Accessorie Esclusive
912010	2002	7	DA	2622	30/12/2002	EX 040 912000 linea im. trasferito Acordo di programma - Finanziamento 64% a carico della regione.	PIA200	6.501.428	6.501.428	-	Perpetuazione residua.
912010	2002	21	DA	2734	21/11/2002	Imp. X accordi di programma 2002/2005 ai sensi art. 5 all. 2898 a linee sul fondo art. 20 L. 57/98	POA210	10.094.822	10.094.822	-	Perpetuazione residua.
912010	2003	68	DA	2875	10/12/2003	quarta annualità relativo all'accordo di programma	PIA230	10.510.344	10.510.344	-	Perpetuazione residua.
912010	2004	60	DA	4937	23/11/2004	Imp. X 23 interventi... 2004 A.P. Q. del 30/04/2004 - quote fidej. e quote regionali	POA230	31.673.408	31.673.408	-	Perpetuazione residua.
912010	2007	852/09258	DD	1873	20/09/2007	Imp. Remissione quota Stato - art. 104.6 di pr. - 4av. Completo nuovo esp. di PETROLIA S.p.A.	POA250	304.129	304.129	-	Perpetuazione residua.
912010	2008	852/09403	DD	2658	14/11/2008	Decreto di Integraz. X finanziamento interventi previsti art. 20 L. 57/98	POA250	37.604.147	37.604.147	-	Perpetuazione residua.
912010	2010	78	RE	908	14/04/2010	IMP. X Art. 78 L. 135/2008 - Sistema di incentivazione S.S.R. ai fini del diritto del disavanzo regionale, a costruzione della riforma del S.S.R.	POA210	987.790	987.790	-	Perpetuazione residua.
912012	2005	1	DA	5448	27/04/2005	Ass. sanità pubblica - contributo in acconto del pagamento osp. lineari	POA230	87.159	87.159	-	Perpetuazione residua.
912012	2012	3	RS	1854	19/09/2012	Stampa Su DVB IV 1100712 - A.O.R. Paganda-Piemonte di IME - Lav. Realizzazione Hospice del P.O. Paganda di Miasina	POA230	23.017	23.017	-	Perpetuazione residua.
912401	2007	822/021	DD	2870	01/12/2007	20% a carico regione X Interv. inquadramento assistenziale nei pronto soccorso	POA230	376.284	376.284	-	Perpetuazione residua.
912410	2007	822/045	DD	2873	24/11/2007	IMP. X Spediente 107 - quest. finale art. 71 L. 44/08	POA230	246.915	246.915	-	Perpetuazione residua.
913002	2004	44	DA	4646	09/12/2004	IMP. X Spediente 107 - quest. finale art. 71 L. 44/08	POA230	384.389	384.389	-	Perpetuazione residua.
913002	2012	66	DD	2410	01/11/2012	Imp. X Spediente 107 - quest. finale art. 71 L. 44/08	POA230	101.022	101.022	-	Perpetuazione residua.
913002	2013	58	RS	2233	23/12/2013	Ass. sanità-F.S.R. quota Novembre e Dicembre 2012.	POA230	6.531.632	6.531.632	-	Perpetuazione residua.
913002	2013	64	RS	2406	02/12/2013	Ass. sanità-F.S.R. quota Novembre e Dicembre 2012.	POA230	263.351.807	263.351.807	-	Perpetuazione residua.
913004	2008	1	RS	5038	20/12/2008	Ass. sanità-F.S.R. quota mese di Dicembre 2013	POA230	77.019	77.019	-	Perpetuazione residua.
913002	2011	5	DD	2684	29/12/2011	Ass. sanità-F.S.R. quota mese di Dicembre 2013	POA230	706.823	706.823	-	Perpetuazione residua.
913002	2011	3	DD	2348	18/11/2011	Ass. sanità-F.S.R. quota mese di Dicembre 2013	POA230	9.203.877	9.203.877	-	Perpetuazione residua.
913002	2011	3	DD	2348	18/11/2011	Ass. sanità-F.S.R. quota mese di Dicembre 2013	POA230	2.847.864	2.847.864	-	Perpetuazione residua.
913002	2011	8	RS	2621	21/12/2011	Ass. sanità-F.S.R. quota mese di Dicembre 2013	POA230	4.400.000	4.400.000	-	Perpetuazione residua.
913002	2013	2	DD	2737	29/12/2013	Ass. sanità-F.S.R. quota mese di Dicembre 2013	POA230	58.070	58.070	-	Perpetuazione residua.
913002	2013	2	DD	2737	29/12/2013	Ass. sanità-F.S.R. quota mese di Dicembre 2013	POA230	1.471.700	1.471.700	-	Perpetuazione residua.
913002	2013	2	DD	2737	29/12/2013	Ass. sanità-F.S.R. quota mese di Dicembre 2013	POA230	300.000	300.000	-	Perpetuazione residua.
913002	2013	2	DD	2737	29/12/2013	Ass. sanità-F.S.R. quota mese di Dicembre 2013	POA230	45.375	45.375	-	Perpetuazione residua.
913002	2013	2	DD	2737	29/12/2013	Ass. sanità-F.S.R. quota mese di Dicembre 2013	POA230	343.661.38	343.661.38	-	Perpetuazione residua.
913002	2013	2	DD	2737	29/12/2013	Ass. sanità-F.S.R. quota mese di Dicembre 2013	POA230	3.091.120	3.091.120	-	Perpetuazione residua.
913002	2013	2	DD	2737	29/12/2013	Ass. sanità-F.S.R. quota mese di Dicembre 2013	POA230	1.240.225	1.240.225	-	Perpetuazione residua.
913002	2013	2	DD	2737	29/12/2013	Ass. sanità-F.S.R. quota mese di Dicembre 2013	POA230	50.882	50.882	-	Perpetuazione residua.
913002	2013	2	DD	2737	29/12/2013	Ass. sanità-F.S.R. quota mese di Dicembre 2013	POA230	37.357	37.357	-	Perpetuazione residua.
913002	2013	2	DD	2737	29/12/2013	Ass. sanità-F.S.R. quota mese di Dicembre 2013	POA230	348.932	348.932	-	Perpetuazione residua.
913002	2013	2	DD	2737	29/12/2013	Ass. sanità-F.S.R. quota mese di Dicembre 2013	POA230	766.202	766.202	-	Perpetuazione residua.
913002	2013	2	DD	2737	29/12/2013	Ass. sanità-F.S.R. quota mese di Dicembre 2013	POA230	160.201	160.201	-	Perpetuazione residua.
913002	2013	2	DD	2737	29/12/2013	Ass. sanità-F.S.R. quota mese di Dicembre 2013	POA230	3.217.047	3.217.047	-	Perpetuazione residua.
913002	2013	2	DD	2737	29/12/2013	Ass. sanità-F.S.R. quota mese di Dicembre 2013	POA230	61.457	61.457	-	Perpetuazione residua.

Capitolo di spesa	Anno Impegno	Impegno	Previdenza Tipo	Previdenza Numero	Provvedimento Data	Descrizione	Codice economico anno 2018	Voci 2017 - Previsive	Residuo bilancio 31/12/2019 del Bilancio Regionale	Importo di 10/12/2019 del Bilancio della CSA	Della	Nota di Stato delle Riscossioni	
413302	2015	82	RS	2485	30/12/2015	Assegni - saldo fondo anni 2015 - ACCANTONAMENTO	8BA290	5.794.529	5.794.529	-	-	Nota di Stato delle Riscossioni	
413302	2015	3	RS	565	29/02/2015	Restituzione del Conto Corrente Unico N. 112	8BA290	29.353	29.353	-	-	Nota di Stato delle Riscossioni	
413302	2006	13	DA	5347	01/04/2005	San Raffaele - Conto di Stato del 2006	FOA330	8.792.781	8.792.781	-	-	Fondazione Gigli - Perenzione	
413302	2006	41	DA	8955	02/12/2005	Id. a. ruffini - budget anno 2005	POA280	2.807.909	2.807.909	-	-	Fondazione Gigli - Perenzione	
413302	2006	91	DO	6493	02/12/2005	Id. a. ruffini - bilancio budget anno 2006	POA280	7.586.683	7.586.683	-	-	Fondazione Gigli - Perenzione	
413302	2007	30	DO	2611	02/11/2007	Id. a. ruffini - budget 2007	POA280	298.375	298.375	-	-	Fondazione Gigli - Perenzione	
413302	2008	42	DO	1020	01/05/2008	Fondazione ruffini - budget prov. anno 2008	POA280	2.890.000	2.890.000	-	-	Fondazione Gigli - Perenzione	
413302	2009	33	DO	1946	01/07/2008	FONDAZIONE RUFFINI - Credito del budget anno 2009	POA280	608.836	608.836	-	-	Fondazione Gigli - Perenzione	
413302	2009	67	RE	3110	01/12/2009	FSR - congruo 2009 (San Raffaele)	POA290	5.084.534	6.044.654	-	-	Fondazione Gigli - Perenzione	
413302	2010	148	RS	3215	03/12/2010	sez. sanità - congruo 2010 (per San Raffaele)	POA340	1.746.553	1.746.553	-	-	Fondazione Gigli - Perenzione	
413302	2011	115	RS	3059	02/10/2011	San Raffaele - Credito - quota residuale del Budget assegnato per il 2011	POA290	1.746.553	1.746.553	-	-	Fondazione Gigli - Perenzione	
413602	2011	120	RS	2787	03/12/2011	Riguardo Fondo San Raffaele anno 2011 in esecuzione del D.A. n. 27/6928/11	POA290	751.085	751.085	-	-	Fondazione Gigli - Perenzione	
413302	2012	83	DO	2256	02/10/2012	Fond. S. Raffaele Gigli - residue Budget anno 2012	POA290	2.066.797	2.066.797	-	-	Fondazione Gigli - Perenzione	
413378	2018	49	RS	2569	21/11/2018	FONDAZIONE GIGLI DI GEFALY IMPEGGIO A SALDO BUDGET 2018	POA290	168.651	168.651	-	-	Fondazione Gigli - Perenzione	
616008	2018	2	RS	3958	20/12/2018	Impegno a comma 41 del D.L. n. 28 giugno 2011 n. 310	POA300	415	415	-	115	Fondazione Gigli - Perenzione	
516970	2018	1	RS	2442	11/12/2018	INT. X. SPESE COFINANZIAMENTO GENERALE MACCHINE UFFICIO	POA300	5.000	5.000	-	5.000	Fondazione Gigli - Perenzione	
619225	2018	1	RS	155	14/02/2018	Impegno somma di 1.000,00 per acquisto piano ammortamento	POA300	468	468	-	502	Fondazione Gigli - Perenzione	
417351	2016	7	RS	1871	03/10/2016	Impegno in favore degli enti partner Progetto DCM	PBA110	285.050	285.050	-	285.050	Fondazione Gigli - Perenzione	
417358	2017	1	RS	2138	21/10/2017	Impegno in favore degli enti partner progetto DCM	PBA110	285.050	285.050	-	285.050	Fondazione Gigli - Perenzione	
912401	2015	1	RS	1766	16/10/2015	AVIAS - Gariboldi di CI - Acqu. Altez. X. vado UNICO - finale quota 30% art. 71.1 art. 68	POA160	2.928.352	2.928.352	-	-	-	Fondazione Gigli - Perenzione
							POA350	1.650.000	1.650.000	-	1.650.000	Fondazione Gigli - Perenzione	
							POA350	-	-	-	-	Fondazione Gigli - Perenzione	
							POA350	2.983.227	2.983.227	-	2.983.227	Fondazione Gigli - Perenzione	
							POA350	-	-	-	-	Fondazione Gigli - Perenzione	
							POA350	6.530.548	6.530.548	-	6.530.548	Fondazione Gigli - Perenzione	
							POA350	-	-	-	-	Fondazione Gigli - Perenzione	
							POA350	559.850	559.850	-	559.850	Fondazione Gigli - Perenzione	
							POA350	-	-	-	-	Fondazione Gigli - Perenzione	
							POA350	1.709.400	1.709.400	-	1.709.400	Fondazione Gigli - Perenzione	
							POA350	-	-	-	-	Fondazione Gigli - Perenzione	
							POA350	-	-	-	-	Fondazione Gigli - Perenzione	

Capitolo di spesa	Anno Impegno	Impegno	Prevedibilità Tipo	Prevedibilità Numero	Prevedibilità Data	Descrizione	Codice economico/truffa SP 1° luglio 2018	Voce SP - Passivo	Partenza previsto all'1/1/2019 da bilancio Regionale	Importo al 31/12/2018 nel Bilancio CSA	Debiti	Note Amministrative Salvo	Note Amministrative Esaminata
				090	04/07/2016			Voce SP - Passivo		105.045.335	194.350.135		In servizio Regione Generale (in adempimento dell'art. 10 della legge 108/2016) in modo da assicurare l'attuazione del valore pari a
413334	2014	1	RS	2510	30/12/2014	ESCLUSIVA - FSR 2012		D.M.4) Accantonamento FSR da Regione o Province Autonome					La Regione Generale (in adempimento dell'art. 10 della legge 108/2016) in modo da assicurare l'attuazione del valore pari a
413338	2014	1	RS	2510	30/12/2014	ESCLUSIVA - FSR 2014							La Regione Generale (in adempimento dell'art. 10 della legge 108/2016) in modo da assicurare l'attuazione del valore pari a
413337	2014	1	RE	2510	30/12/2014	Stipendi non pagati di S.S.N. - FSR 2009 - 2010							La Regione Generale (in adempimento dell'art. 10 della legge 108/2016) in modo da assicurare l'attuazione del valore pari a
413337	2014	1	RS	2510	30/12/2014	Stipendi non pagati di S.S.N. - FSR 2011							La Regione Generale (in adempimento dell'art. 10 della legge 108/2016) in modo da assicurare l'attuazione del valore pari a
413336	2015	1	RS	2538	31/12/2015	ESCLUSIVA - FSR 2015 LE ANTE							La Regione Generale (in adempimento dell'art. 10 della legge 108/2016) in modo da assicurare l'attuazione del valore pari a
413337	2015	2	RS	2633	30/12/2015	ESCLUSIVA - FSR 2015 (insediata nel 2017)							La Regione Generale (in adempimento dell'art. 10 della legge 108/2016) in modo da assicurare l'attuazione del valore pari a
413337	2015	1	RS	2633	31/12/2015	Stipendi non pagati di S.S.N. - FSR 2013							La Regione Generale (in adempimento dell'art. 10 della legge 108/2016) in modo da assicurare l'attuazione del valore pari a
413337	2015	1	RS	2633	31/12/2015	Stipendi non pagati di S.S.N. - FSR 2013 (continuato nel 2017)							La Regione Generale (in adempimento dell'art. 10 della legge 108/2016) in modo da assicurare l'attuazione del valore pari a
413337	2015	1	RS	2633	31/12/2015	Stipendi non pagati di S.S.N. - FSR 2013 (continuato nel 2017)							La Regione Generale (in adempimento dell'art. 10 della legge 108/2016) in modo da assicurare l'attuazione del valore pari a
413306	2016	1	RS	1059	1/09/2016	Impegno anno 2016 - Mutuazione a garanzia di un finanziamento pubblico							La Regione Generale (in adempimento dell'art. 10 della legge 108/2016) in modo da assicurare l'attuazione del valore pari a
416859	2016	1	RS	1746	10/10/2016	Progetto OCM - Contrasto ed eliminazione dei rifiuti in aree rurali							La Regione Generale (in adempimento dell'art. 10 della legge 108/2016) in modo da assicurare l'attuazione del valore pari a
413374	2018	1	RS	2512	04/12/2016	INDRO - Impegno di spesa per l'acquisto di altri beni di consumo							La Regione Generale (in adempimento dell'art. 10 della legge 108/2016) in modo da assicurare l'attuazione del valore pari a
413741	2017	1	RS	1334	05/07/2017	Quota regione accantonata fondi innovativi e tecnologici 2016							La Regione Generale (in adempimento dell'art. 10 della legge 108/2016) in modo da assicurare l'attuazione del valore pari a
413322	2015	19	RS	2435	30/12/2015	30% FSR 2015							La Regione Generale (in adempimento dell'art. 10 della legge 108/2016) in modo da assicurare l'attuazione del valore pari a
413302	2010	137	RS	2515	02/10/2010	Buccheri La Fata - Impiego residuo bilancio anno 2010							La Regione Generale (in adempimento dell'art. 10 della legge 108/2016) in modo da assicurare l'attuazione del valore pari a
413302	2010	148	RS	3216	03/12/2010	42% anni - conseguimento 2010 (Buccheri)							La Regione Generale (in adempimento dell'art. 10 della legge 108/2016) in modo da assicurare l'attuazione del valore pari a
413302	2011	110	RS	1907	01/10/2011	Una Buccheri La Fata - Passivo Budget anno 2011							La Regione Generale (in adempimento dell'art. 10 della legge 108/2016) in modo da assicurare l'attuazione del valore pari a
413302	2012	65	RS	1777	01/09/2012	Buccheri La Fata Fe - Impiego residuo Budget ventiduesimo anno 2012							La Regione Generale (in adempimento dell'art. 10 della legge 108/2016) in modo da assicurare l'attuazione del valore pari a
413302	2013	75	RS	1513	01/09/2013	Chp Buccheri La Fata residuo Budget anno 2013							La Regione Generale (in adempimento dell'art. 10 della legge 108/2016) in modo da assicurare l'attuazione del valore pari a
413322	2015	19	RS	2438	30/12/2015	30% FSR 2015							La Regione Generale (in adempimento dell'art. 10 della legge 108/2016) in modo da assicurare l'attuazione del valore pari a
413375	2016	60	RS	2571	21/12/2016	GFED CLASS, BUCCHERI LA FATA - IMPEGNO SALDO BUDGET							La Regione Generale (in adempimento dell'art. 10 della legge 108/2016) in modo da assicurare l'attuazione del valore pari a
413328	2016	1	RS	2571	21/12/2016	Progetto di Rete Banda Ricca Finalizzata 2016 - A.O. "G.R. VIII Sofia-Cervello" Palermo							La Regione Generale (in adempimento dell'art. 10 della legge 108/2016) in modo da assicurare l'attuazione del valore pari a
413328	2017	1	RS	2571	21/12/2016	Progetto di Rete Banda Ricca Finalizzata 2016 - A.O. "G.R. VIII Sofia-Cervello" Palermo							La Regione Generale (in adempimento dell'art. 10 della legge 108/2016) in modo da assicurare l'attuazione del valore pari a
413304	2017	1	RS	2260	10/11/2017	Impiego anno 2017 alla realizzazione dei costi di formazione							La Regione Generale (in adempimento dell'art. 10 della legge 108/2016) in modo da assicurare l'attuazione del valore pari a
413354	2017	2	RS	3774	28/12/2017	Impiego anno 2017 alla realizzazione dei costi di formazione							La Regione Generale (in adempimento dell'art. 10 della legge 108/2016) in modo da assicurare l'attuazione del valore pari a
413350	2018	10	DO	1308	18/07/2016	Agente Contrasto progetto Pannocchia - Monitoraggio eventi sismici							La Regione Generale (in adempimento dell'art. 10 della legge 108/2016) in modo da assicurare l'attuazione del valore pari a
413371	2015	2	RS	2450	30/12/2015	Finanziamento progetti Pannocchia - Monitoraggio eventi sismici							La Regione Generale (in adempimento dell'art. 10 della legge 108/2016) in modo da assicurare l'attuazione del valore pari a
413325	2016	2	RS	2939	28/12/2016	Finanziamento progetti Pannocchia - Monitoraggio eventi sismici							La Regione Generale (in adempimento dell'art. 10 della legge 108/2016) in modo da assicurare l'attuazione del valore pari a

Spese	Capitolo	Spese	Impegno	Provvedimento	Provvedimento	Procedimento	Debitazione	Conto	Voce sp. passiva	Residuo passivo	Dati	Mostrato	Mostrato
412016	2014	19	RA	2222	2012/2014	2012/2014	RA	2012/2014	2012/2014	2012/2014	2012/2014	2012/2014	2012/2014
412016	2014	20	DO	2226	2012/2014	2012/2014	DO	2012/2014	2012/2014	2012/2014	2012/2014	2012/2014	2012/2014
412018	2014	21	RA	2285	2012/2014	2012/2014	RA	2012/2014	2012/2014	2012/2014	2012/2014	2012/2014	2012/2014
412018	2016	5	RA	2514	2012/2016	2012/2016	RA	2012/2016	2012/2016	2012/2016	2012/2016	2012/2016	2012/2016
412018	2013	8		839	04/01/2016								
412016	2016	2	DD	1653	08/10/2016		DD						
412016	2016	3	DD	1694	08/10/2016		DD						
412016	2017	2	RA	2571	28/11/2017		RA						
412019	2014	4	RA	2048	07/12/2014		RA						
412019	2018	3	RA	1055	09/02/2018		RA						
412019	2016	6	RA	1370	04/09/2016		RA						
412019	2016	7	RA	2089	16/11/2016		RA						
412019	2019	6	RA	1370	09/06/2019		RA						
412019	2019	7	RA	1583	18/02/2019		RA						
412019	2015	11	RA	2435	30/12/2015		RA						
412019	2017	6	RA	1370	06/02/2017		RA						
412019	2017	7	RA	2083	20/12/2017		RA						
412021	2012	16	DD	2115	07/04/2012		DD						
412022	2014	2	RS	1287	06/06/2014		RS						
412022	2016	1	DO	594	13/02/2016		DO						
412022	2015	1	RS	1340	14/04/2015		RS						
412025	2014	12	RS	2171	18/12/2014		RS						
412025	2014	13	RS	2302	18/12/2014		RS						
412025	2014	1	RS	74	31/01/2014		RS						
412025	2014	5	RS	891	08/05/2014		RS						
412025	2014	14	RS	1932	17/10/2014		RS						
412025	2016	5	DD	706	20/04/2016		DD						
412025	2019	10	DD	1542	31/08/2019		DD						
412025	2016	12	RS	2576	02/12/2016		RS						
412025	2016	13	DD	2608	25/12/2016		DD						
412025	2016	14	RS	1932	17/10/2016		RS						
412025	2016	15	DD	2533	20/12/2016		DD						
412025	2016	16	RS	3959	28/12/2016		RS						

[Handwritten signature]

Capitolo di spesa	Anno Impegno	Impegno	Procedimento Tipo	Procedimento Numero	Provvedimento Data	Descrizione	Ente beneficiario SP - anno 2016	Voce SP - passivo	Residuo passivo al 31/12/2016 di Bilancio-GSA Regionale	Importo al 31/12/2016 di Bilancio-GSA Regionale	Delta	Nota Assicurativa Bilancio
412325	2016	17	RS	2034	29/12/2016	Impegno di spesa per fine fonte agli enti beneficiari del servizio di teleselezione regionale verso febbraio 2016 dalla Societa' Inter-Ambianco Italia spa	POA300	D.V.M.2) Debiti verso altri fornitori	21.532	21.532	-	Resto passivo
412325	2016	8	DO	1332	25/07/2016	Procedura di affidamento per la fornitura di servizi di pulizia per il servizio di pulizia per il SUESS 119 con ambulanza su territorio della regione Sicilia	POA300	D.V.M.2) Debiti verso altri fornitori	-	-	-	OK
412325	2016	9	RS	1659	30/09/2016	Costi relativi alla fornitura di servizi di manutenzione del sistema telefonico della Centrale operativa (COO) SUESS 119	POA300	D.V.M.2) Debiti verso altri fornitori	22.975	22.975	-	Resto passivo
412325	2016	11	RS	1837	02/11/2016	Spese di manutenzione ordinaria e straordinaria a favore della G.E.T. per il servizio di pulizia della sede della Regione Siciliana	POA300	D.V.M.2) Debiti verso altri fornitori	33.105	33.105	-	Resto passivo
412325	2016	14	RS	1832	17/10/2016	Impegno per costi di manutenzione ordinaria e straordinaria a favore della G.E.T. per il servizio di pulizia della sede della Regione Siciliana	POA300	D.V.M.2) Debiti verso altri fornitori	-	-	-	Resto passivo
412325	2016	25	DO	2220	04/12/2016	Procedura di appalto per la fornitura di servizi di pulizia per il servizio di pulizia per il SUESS 119 con ambulanza su territorio della regione Sicilia	POA300	D.V.M.2) Debiti verso altri fornitori	332.156	332.156	-	Resto passivo
412326	2016	33	RS	2277	17/11/2016	Costi relativi alla fornitura di servizi di manutenzione ordinaria e straordinaria a favore della G.E.T. per il servizio di pulizia della sede della Regione Siciliana	POA300	D.V.M.2) Debiti verso altri fornitori	515	515	-	Resto passivo
412325	2016	27	RS	2430	30/12/2016	Impegno per costi di manutenzione ordinaria e straordinaria a favore della G.E.T. per il servizio di pulizia della sede della Regione Siciliana	POA300	D.V.M.2) Debiti verso altri fornitori	23.389	23.389	-	Resto passivo
412326	2017	1	RS	2727	27/12/2017	Impegno per costi di manutenzione ordinaria e straordinaria a favore della G.E.T. per il servizio di pulizia della sede della Regione Siciliana	POA300	D.V.M.2) Debiti verso altri fornitori	1.450.283	1.450.283	-	Resto passivo
412326	2017	10	DO	1472	31/08/2018	Procedura di appalto per la fornitura di servizi di pulizia per il servizio di pulizia per il SUESS 119 con ambulanza su territorio della regione Sicilia	POA300	D.V.M.2) Debiti verso altri fornitori	236.571	236.571	-	Resto passivo
412325	2017	14	RS	1832	17/10/2016	Impegno per costi di manutenzione ordinaria e straordinaria a favore della G.E.T. per il servizio di pulizia della sede della Regione Siciliana	POA300	D.V.M.2) Debiti verso altri fornitori	109.574	109.574	-	Resto passivo
412338	2016	3	RS	2271	16/12/2016	Impegno per costi di manutenzione ordinaria e straordinaria a favore della G.E.T. per il servizio di pulizia della sede della Regione Siciliana	POA300	D.V.M.2) Debiti verso altri fornitori	33.700	33.700	-	Resto passivo
412340	2017	1	RS	1392	14/07/2017	Impegno per la manutenzione ordinaria e straordinaria a favore della G.E.T. per il servizio di pulizia della sede della Regione Siciliana	POA300	D.V.M.2) Debiti verso altri fornitori	304.458	304.458	-	Resto passivo
412340	2018	1	RS	2473	14/12/2018	Impegno per la manutenzione ordinaria e straordinaria a favore della G.E.T. per il servizio di pulizia della sede della Regione Siciliana	POA300	D.V.M.2) Debiti verso altri fornitori	-	-	-	Resto passivo
412346	2018	2	RS	2474	14/12/2018	Impegno per la manutenzione ordinaria e straordinaria a favore della G.E.T. per il servizio di pulizia della sede della Regione Siciliana	POA300	D.V.M.2) Debiti verso altri fornitori	-	-	-	Resto passivo
412346	2018	3	RS	2475	14/12/2018	Impegno per la manutenzione ordinaria e straordinaria a favore della G.E.T. per il servizio di pulizia della sede della Regione Siciliana	POA300	D.V.M.2) Debiti verso altri fornitori	-	-	-	Resto passivo
412346	2018	4	RS	2476	14/12/2018	Impegno per la manutenzione ordinaria e straordinaria a favore della G.E.T. per il servizio di pulizia della sede della Regione Siciliana	POA300	D.V.M.2) Debiti verso altri fornitori	-	-	-	Resto passivo
412346	2018	5	RS	2477	14/12/2018	Impegno per la manutenzione ordinaria e straordinaria a favore della G.E.T. per il servizio di pulizia della sede della Regione Siciliana	POA300	D.V.M.2) Debiti verso altri fornitori	-	-	-	Resto passivo
412348	2017	1	RS	2634	19/12/2017	Impegno per la manutenzione ordinaria e straordinaria a favore della G.E.T. per il servizio di pulizia della sede della Regione Siciliana	POA300	D.V.M.2) Debiti verso altri fornitori	24.842	24.842	-	Resto passivo
412347	2017	4	RS	1473	25/07/2017	Impegno di spesa per Acquisto DPS e Assistenza con Canale SUESS 119	POA300	B.I.1) FRR acquisto di materiale	125.200	125.200	-	Resto passivo
412347	2017	5	RS	1698	19/10/2017	Impegno per servizio di pulizia, manutenzione straordinaria e assistenza per il servizio di pulizia della sede della Regione Siciliana	POA300	B.I.1) FRR acquisto di materiale	25.124	25.124	-	Resto passivo
412347	2017	6	DD	2120	30/10/2017	DPS Progetto di ricerca e sviluppo tecnologico per la realizzazione di un sistema di teleselezione regionale	POA300	B.I.1) FRR acquisto di materiale	-	-	-	Resto passivo
412348	2017	1	RS	2632	22/12/2017	Impegno per la manutenzione ordinaria e straordinaria a favore della G.E.T. per il servizio di pulizia della sede della Regione Siciliana	POA300	D.V.M.2) Debiti verso altri fornitori	-	-	-	Resto passivo
412348	2017	2	RS	2633	22/12/2017	Impegno per la manutenzione ordinaria e straordinaria a favore della G.E.T. per il servizio di pulizia della sede della Regione Siciliana	POA300	D.V.M.2) Debiti verso altri fornitori	-	-	-	Resto passivo
412350	2017	1	RS	2630	20/12/2017	Impegno per la manutenzione ordinaria e straordinaria a favore della G.E.T. per il servizio di pulizia della sede della Regione Siciliana	POA300	D.V.M.2) Debiti verso altri fornitori	-	-	-	Resto passivo
412350	2017	2	RS	2631	20/12/2017	Impegno per la manutenzione ordinaria e straordinaria a favore della G.E.T. per il servizio di pulizia della sede della Regione Siciliana	POA300	D.V.M.2) Debiti verso altri fornitori	-	-	-	Resto passivo
412351	2017	1	RS	2635	20/12/2017	Impegno per la manutenzione ordinaria e straordinaria a favore della G.E.T. per il servizio di pulizia della sede della Regione Siciliana	POA300	D.V.M.2) Debiti verso altri fornitori	-	-	-	Resto passivo
412351	2017	2	RS	2634	20/12/2017	Impegno per la manutenzione ordinaria e straordinaria a favore della G.E.T. per il servizio di pulizia della sede della Regione Siciliana	POA300	D.V.M.2) Debiti verso altri fornitori	-	-	-	Resto passivo
413003	2017	1	FA	3371	23/11/2017	Impegno per la manutenzione ordinaria e straordinaria a favore della G.E.T. per il servizio di pulizia della sede della Regione Siciliana	POA300	D.V.M.2) Debiti verso altri fornitori	1.814	1.814	-	Resto passivo
413301	2014	13	RS	2284	29/12/2014	Assegni - Anagrafe S.R.A. ANNO 2014	POA150	D.V.1) Debiti verso altri fornitori	-	-	-	Resto passivo
413301	2016	12	RS	2071	29/12/2016	Assegni - Anagrafe S.R.A. ANNO 2016	POA150	D.V.1) Debiti verso altri fornitori	-	-	-	Resto passivo
413301	2015	3	RS	504	29/09/2015	Assegni - Anagrafe S.R.A. ANNO 2015	POA150	D.V.1) Debiti verso altri fornitori	-	-	-	Resto passivo
413301	2016	12	RS	2455	29/12/2016	Assegni - Anagrafe S.R.A. ANNO 2016	POA150	D.V.1) Debiti verso altri fornitori	-	-	-	Resto passivo
413301	2017	37	RS	2770	29/12/2017	Assegni - Anagrafe S.R.A. ANNO 2017	POA150	D.V.1) Debiti verso altri fornitori	-	-	-	Resto passivo
413302	2014	38	RS	2058	02/12/2014	Impegno per la manutenzione ordinaria e straordinaria a favore della G.E.T. per il servizio di pulizia della sede della Regione Siciliana	POA300	D.V.M.2) Debiti verso altri fornitori	134.247.500	134.247.500	-	Resto passivo
413302	2014	3	RS	210	18/02/2014	Impegno per la manutenzione ordinaria e straordinaria a favore della G.E.T. per il servizio di pulizia della sede della Regione Siciliana	POA300	D.V.M.2) Debiti verso altri fornitori	-	-	-	Resto passivo
413302	2014	70	RS	2394	23/11/2014	Assegni - Anagrafe S.R.A. ANNO 2014	POA150	D.V.1) Debiti verso altri fornitori	305.916	305.916	-	Resto passivo
413302	2016	66	RS	2370	01/12/2016	Assegni - Anagrafe S.R.A. ANNO 2016	POA150	D.V.1) Debiti verso altri fornitori	7.048.514	7.048.514	-	Resto passivo

Caratteristica di spesa	Anno Impegno	Impegno	Produttività	Provvedimento Finanziario	Principale attività o item	Destinazione	Codice economico/altro CPU/Fianche 2016	Voce SP - Passivo	Residuo passivo all'inizio del bilancio regionale	Importo all'1/2016 nel Bilancio ESAs	Data	Mod. Amministrativo Statistiche	Note/Assessorato Economia
413302	2016	14	RS	691	160422016	RPNG S.p.A. - Contratto GIS n. 827082924EB - Impiego 2016 - Per conto del Comune di Caltanissetta	PDA300	D.V.11(2) Debiti verso altri fornitori	-	-	-	-	-
413302	2016	18	DO	790	290422016	Attività di manutenzione ordinaria e straordinaria delle dotazioni strumentali di cui al budget 2016	PTU300	D.V.11(2) Debiti verso altri fornitori	-	-	-	-	-
413302	2016	57	RS	2371	011222016	Fondazione G. Giglio Calabria Impiego raccolto Budget anno 2016	PDA990	D.V.11(1) Debiti verso altri fornitori (privati) accreditati e convenzionati di prestazioni sanitarie	2.687.745	2.687.745	-	-	-
413302	2016	59	RS	2372	011222016	Impiego quota residuo fondo emersione anno 2015	PDA020	D.V.11(1) Debiti verso altri fornitori (privati) accreditati e convenzionati di prestazioni sanitarie	1.260.463	1.260.463	-	-	-
413302	2016	73	RS	2341	231222016	Impiego quota residuo fondo emersione anno 2015	PCA160	D.V.11(1) Debiti verso altri fornitori (privati) accreditati e convenzionati di prestazioni sanitarie	-	-	-	-	-
413302	2016	73	RS	2344	231222016	Impiego quota residuo fondo emersione anno 2015	PCA200	D.V.11(1) Debiti verso altri fornitori (privati) accreditati e convenzionati di prestazioni sanitarie	-	-	-	-	-
413302	2016	77	RS	2347	231222016	Impiego quota residuo fondo emersione anno 2015	PCA300	D.V.11(1) Debiti verso altri fornitori (privati) accreditati e convenzionati di prestazioni sanitarie	-	-	-	-	-
413302	2016	78	RS	2371	231222016	IMP-GINO FR ANNO 2016	PCA160	D.V.11(1) Debiti verso altri fornitori	-	-	-	-	-
413302	2016	8	RS	230	190222016	KFMG S.p.A. - Imp. di gestione del servizio di pulizia rifiuti urbani e speciali	PCA160	D.V.11(1) Debiti verso altri fornitori	-	-	-	-	-
413302	2016	181	RS	181	281022016	AGREMAR - MP/ACQUA del 17/12/2015 - in attesa di sopralluogo e attivazione del servizio di pulizia rifiuti	PCA360	D.V.11(1) Debiti verso altri fornitori	191.500	191.500	-	-	-
413302	2016	2458	RS	2458	231222016	AC-Santi - servizio fondo emersione - quota MESSINA	PCA160	D.V.11(1) Debiti verso altri fornitori	-	-	-	-	-
413302	2016	2458	RS	2458	301222016	AC-Santi - servizio fondo emersione - ACCANTAMENTO	PCA160	D.V.11(1) Debiti verso altri fornitori	-	-	-	-	-
413302	2017	40	RS	2770	231222017	Impiego a carico per anno 2017	POA920	D.V.11(1) Debiti verso altri fornitori	-	-	-	-	-
413304	2017	1	RS	2403	23112017	IMP-GINO A TITOLO DI COPERTURA DELLE PERDITE	POA230	D.V.11(1) Debiti verso altri fornitori	-	-	-	-	-
413304	2017	2	RS	2403	231110017	MESSINA A TITOLO DI COPERTURA DELLE PERDITE	POA160	D.V.11(1) Debiti verso altri fornitori	-	-	-	-	-
413307	2016	13	RS	2671	231222016	Impiego FINANZIARIO 2016	PCA160	D.V.11(1) Debiti verso altri fornitori	-	-	-	-	-
413307	2017	37	RS	2770	23122017	Impiego a carico per anno 2017	PCA160	D.V.11(1) Debiti verso altri fornitori	-	-	-	-	-
413316	2016	1	RS	2359	23122016	IMP-GINO X IMPIEGHI DI RESIDUA ALBA PARINCE RURALI PRIVATE ESULE LUNIGLIANO ANNO 2016	PBA110	D.V.11(1) Debiti verso altri fornitori (privati) accreditati e convenzionati di prestazioni sanitarie	26.255.000	26.255.000	-	-	-
413316	2016	1	RS	1046	05052017	Impiego per l'acquisto di materiale edile (mattone, mattoni, blocchi) 2017	PBA110	D.V.11(1) Debiti verso altri fornitori (privati) accreditati e convenzionati di prestazioni sanitarie	-	-	-	-	-
413316	2016	4	FS	2176	101122016	Impiego per l'acquisto di materiale edile (mattone, mattoni, blocchi) 2017	PBA170	D.V.11(1) Debiti verso altri fornitori (privati) accreditati e convenzionati di prestazioni sanitarie	1.404	1,404	-	-	-
413316	2017	4	RS	2506	07122017	IMP-GINO ALTO DI COPERTURA DELLE PERDITE	POA170	D.V.11(1) Debiti verso altri fornitori (privati) accreditati e convenzionati di prestazioni sanitarie	-	-	-	-	-
413317	2016	2	RS	2080	23122016	IMP-GINO ARIAS CIVICO QUOTA FUNZIONAMENTO CRT	POA170	D.V.11(1) Debiti verso altri fornitori (privati) accreditati e convenzionati di prestazioni sanitarie	1,404	1,404	-	-	-
413317	2017	1	RS	2747	23122017	QUOTA CRT ARIAS CIVICO ANNO 2017	POA170	D.V.11(1) Debiti verso altri fornitori (privati) accreditati e convenzionati di prestazioni sanitarie	48,740	48,740	-	-	-
413322	2014	8	RS	2284	23122014	AC-SANTIL - PROGETTI OBIETTIVO PSN ANNO 2014	POA160	D.V.11(1) Debiti verso altri fornitori (privati) accreditati e convenzionati di prestazioni sanitarie	19.541.628	19.541,628	-	-	-
413322	2014	8	RS	2284	23122014	AC-SANTIL - PROGETTI OBIETTIVO PSN ANNO 2014	POA230	D.V.11(1) Debiti verso altri fornitori (privati) accreditati e convenzionati di prestazioni sanitarie	-	-	-	-	-
413322	2014	6	RS	2284	23122014	AC-SANTIL - PROGETTI OBIETTIVO PSN ANNO 2014	POA290	D.V.11(1) Debiti verso altri fornitori (privati) accreditati e convenzionati di prestazioni sanitarie	-	-	-	-	-
413322	2014	8	RS	2324	23122014	AC-SANTIL - PROGETTI OBIETTIVO PSN ANNO 2014	POA300	D.V.11(1) Debiti verso altri fornitori (privati) accreditati e convenzionati di prestazioni sanitarie	-	-	-	-	-
413322	2014	8	RS	2324	23122014	AC-SANTIL - PROGETTI OBIETTIVO PSN ANNO 2014	POA360	D.V.11(1) Debiti verso altri fornitori (privati) accreditati e convenzionati di prestazioni sanitarie	-	-	-	-	-
413322	2014	8	RS	2324	23122014	AC-SANTIL - PROGETTI OBIETTIVO PSN ANNO 2014	POA080	D.V.11(1) Debiti verso altri fornitori (privati) accreditati e convenzionati di prestazioni sanitarie	-	-	-	-	-
413322	2016	8	RS	2447	03122016	Impiego cap. 413322 quota vincolo per anno 2016 progetto obiettivo	PBA530	D.V.11(1) Debiti verso altri fornitori (privati) accreditati e convenzionati di prestazioni sanitarie	13.584.050	13.584,050	-	-	-
413322	2016	3	RS	2447	03122016	Impiego cap. 413322 quota vincolo per anno 2016 progetto obiettivo	PBA290	D.V.11(1) Debiti verso altri fornitori (privati) accreditati e convenzionati di prestazioni sanitarie	-	-	-	-	-
413322	2016	3	RS	2447	03122016	Impiego cap. 413322 quota vincolo per anno 2016 progetto obiettivo	PDA160	D.V.11(1) Debiti verso altri fornitori (privati) accreditati e convenzionati di prestazioni sanitarie	-	-	-	-	-
413322	2016	3	RS	2447	03122016	Impiego cap. 413322 quota vincolo per anno 2016 progetto obiettivo	PDA230	D.V.11(1) Debiti verso altri fornitori (privati) accreditati e convenzionati di prestazioni sanitarie	-	-	-	-	-
413322	2016	8	RS	2447	03122016	Impiego cap. 413322 quota vincolo per anno 2016 progetto obiettivo	PDA300	D.V.11(1) Debiti verso altri fornitori (privati) accreditati e convenzionati di prestazioni sanitarie	-	-	-	-	-
413324	2016	11	RS	2469	10112016	Impiego del fondo di garanzia per anno 2016 e pagamento quote	POA300	D.V.11(1) Debiti verso altri fornitori	-	-	-	-	-
413324	2017	12	RS	2578	04122017	SEPPAS - Contratto PSN anno 2017	PDA300	D.V.11(1) Debiti verso altri fornitori (privati) accreditati e convenzionati di prestazioni sanitarie	37.440	37,440	-	-	-
413324	2014	2	RS	2310	31122014	Impiego cap. 413324 PERIODI CISTICA ANNO 2014	PDA160	D.V.11(1) Debiti verso altri fornitori (privati) accreditati e convenzionati di prestazioni sanitarie	-	-	-	-	-
413325	2016	1	RS	2560	23122016	Impiego quota vincolo per anno 2016 progetto obiettivo	PDA160	D.V.11(1) Debiti verso altri fornitori (privati) accreditati e convenzionati di prestazioni sanitarie	28.579	28,579	-	-	-
413325	2015	1	RS	414	10032015	Fiducia fiduciaria - quota anno 2014	PDA160	D.V.11(1) Debiti verso altri fornitori (privati) accreditati e convenzionati di prestazioni sanitarie	61.023	61,023	-	-	-
413325	2015	2	RS	2453	30122015	Impiego per l'acquisto di materiale edile (mattone, mattoni, blocchi) 2015 - per la finalità di recupero e manutenzione e cura della Fabbrica Cisterna, l. n. 548/1999 - anno fin. 2015.	PDA160	D.V.11(1) Debiti verso altri fornitori (privati) accreditati e convenzionati di prestazioni sanitarie	-	-	-	-	-

Capitale di prima	Antico Impiego	Impiego	Procedimento	Procedimento	Provvedimento	Descriptione	Codice identificativo per l'anno di riferimento	Voto 30% Passivo	Importo al 31/12/2017 nel Bilancio G&A	Debiti	Note Associazione Sottile	Note Associazione Economica
413324	2016	1	RS	2323	26/11/2016	APPROV. QUOTE VINCOLATIVE FSR 2015 PER IL PERIODO VALE PER TUTTI I PENSIERAZZI	PDA160	-	-	-	-	OK
413324	2015	1	RS	2050	24/11/2015	APPROV. QUOTE VINCOLATIVE FSR 2015 PER IL PERIODO VALE PER TUTTI I PENSIERAZZI	PDA160	-	-	-	-	OK
413324	2017	1	RS	2530	11/12/2017	Impiego quote FSR 2017 inerente pertinenza - Verso dismissione di società aderenti al FSR 2017	PDA160	80.000	80.000	-	-	OK
413326	2016	1	RS	2562	25/12/2016	QUOTA DI SPESA PER ESCLUSIONE FONDO SANITARIO 2016	PDA160	-	-	-	-	OK
413326	2017	2	RS	2442	26/12/2017	QUOTA DI SPESA PER ESCLUSIONE FONDO SANITARIO ANNO 2016	PDA160	1.497.675	1.497.675	-	-	OK
413327	2016	1	RS	2591	16/12/2016	Impiego a titolo di quota di esclusione fondo sanitario 2017 - 4108	PDA160	-	-	-	-	OK
413327	2016	2	RS	2090	30/12/2016	Strumenti non legati al S.S.N. - FSR 2016	PDA160	-	-	-	-	OK
413327	2016	2	RS	2079	30/12/2016	Strumenti non legati al S.S.N. - Integrazione FSR 2016	PDA160	-	-	-	-	OK
413327	2016	2	RS	2459	30/12/2016	Strumenti non legati al S.S.N. - FSR 2015	PDA160	-	-	-	-	OK
413327	2017	2	RS	2597	13/12/2017	Impiego di quote di esclusione fondo sanitario 2017 - 4108	PDA160	1.176.882	1.176.882	-	-	OK
413328	2017	2	RS	2772	20/12/2017	Impiego di quote di esclusione fondo sanitario 2017 - 4108	PDA160	-	-	-	-	OK
413328	2011	1	DD	510	24/05/2011	ASP SPACIOSEA - accordo transattivo con CREDITARMA	PDA170	-	-	-	-	OK
413328	2014	1	RS	2153	17/12/2014	Imp. a titolo di quota di esclusione sanitario	PDA170	1.638	1.638	-	-	OK
413328	2016	1	RS	795	20/04/2016	Impiego ragione 18 maggio 2015 art.45 - ex gestione sinicola - Impiego anno 2016 cap. 413326	PDA170	347	347	-	-	OK
413328	2017	5	RS	2923	18/12/2017	Impiego anno 2017 - gestione sinicola	PDA170	3.077.473	3.077.473	-	-	OK
413330	2009	20	DD	1022	08/09/2009	Approvazione Impiego Progetto "mattuggia firmati" - Impiegati nell'ambito di "tipo" di "Pensione SANPIERO di MONTA" - Impiego anno 2017 - gestione sinicola	PDA170	-	-	-	-	OK
413333	2009	21	DD	1021	08/09/2009	Approvazione e Impiego Progetto di farmacia-pilone sul "terzo piano" dell'ARCCS "Basilica Pulita" di Messina	PDA170	-	-	-	-	OK
413334	2009	25	RS	2236	15/10/2009	Approvazione convenzione e Impiego progetto del "Palazzo" "La Meridiana" di Messina - "Trattato" interveniente da firmare - causa di successo al "Promo Successo"	PDA170	-	-	-	-	OK
413335	2008	26	DD	2494	08/11/2008	Approvazione Convenzione tra Regione e Municipalità di Palermo per la realizzazione del progetto di farmacia-pilone "Contra"	PDA170	-	-	-	-	OK
413335	2015	1	RS	2490	03/11/2015	Impiego quota vincolata - Legge 77/2008 prevenzione malattie (centrali farmacia)	PDA170	11.897	11.897	-	-	OK
413351	2017	1	RS	522	05/04/2017	Impiego di quote di cui alla legge 76/2009 inerente la prevenzione delle malattie (centrali farmacia) - quota vincolata anno 2016	PDA170	11.897	11.897	-	-	OK
413351	2017	2	RS	2498	03/12/2017	Impiego quote di cui alla legge 76/2009 inerente la prevenzione delle malattie (centrali farmacia) - quota vincolata anno 2016	PDA170	11.894	11.894	-	-	OK
413353	2016	1	RS	2571	29/12/2016	Impiego di quote di cui alla legge 76/2009 inerente la prevenzione delle malattie (centrali farmacia) - quota vincolata anno 2016	PDA170	66.597	66.597	-	-	OK
413353	2017	1	RS	2770	29/12/2017	Impiego di quote di cui alla legge 76/2009 inerente la prevenzione delle malattie (centrali farmacia) - quota vincolata anno 2017	PDA170	66.597	66.597	-	-	OK
413358	2016	1	RS	2061	30/12/2016	Impiego PAY BACK ANNO 2016	PDA170	-	-	-	-	OK
413358	2016	3	RS	2072	24/11/2016	SOMME DA EROGARE ALLE ASP PER RECUPERO DELLA SPESA PHARMAC PAY BACK al 2016 (altri 1 comune 2 del 1 in 175 del 19/12/2016)	PDA170	17.938.229	17.938.229	-	-	OK
413358	2017	1	RS	2493	28/02/2017	Impiego PAY BACK ANNO 2017	PDA170	-	-	-	-	OK
413358	2017	2	RS	2717	22/12/2017	Impiego PAY BACK ANNO 2017	PDA170	-	-	-	-	OK
413366	2017	3	RS	2760	28/12/2017	PAY BACK ANNO 2017	PDA170	-	-	-	-	OK
413369	2016	2	RS	2075	30/12/2016	IMPRESA SANBONAS ACCESSORI E SERVIZI MEDICI LEGALI (I) - BENTONITA L. 16.10.2015	PDA170	-	-	-	-	OK
413369	2017	1	RS	2776	28/12/2017	Impiego per accertamenti medici legali per pertinenza sanzionata anno 2017	PDA170	-	-	-	-	OK
413370	2016	1	RS	2670	28/12/2016	Impiego cap. 413370 comparto gestione altre vincolate fondo	PDA170	-	-	-	-	OK
413370	2016	1	RS	2670	20/12/2016	Impiego cap. 413370 comparto gestione altre vincolate fondo	PDA170	-	-	-	-	OK
413370	2016	1	RS	2670	20/12/2016	Impiego cap. 413370 comparto gestione altre vincolate fondo	PDA170	-	-	-	-	OK
413370	2017	1	RS	304	28/12/2017	Impiego cap. 413370 comparto gestione altre vincolate fondo	PDA170	-	-	-	-	OK
413370	2017	1	RS	825	28/12/2017	Impiego cap. 413370 comparto gestione altre vincolate fondo	PDA170	-	-	-	-	OK

[Handwritten signature]

Capitolo di spesa	Anno imprevisto	Impegno	Provvedimento	Provvedimento Tipo	Provvedimento Numero	Provvedimento Data	Spesificazione	Codice macroeconomico	Fonte	Residuo passivo al 31/12/2016 da bilancio Regionale	Verifica di corrispondenza nel Bilancio SSN	Dati	Medio Assessorato Scienza	Stato Accessoriatto Ecopolenta
413370	2015	1	RS	3437	30/12/2015	CONTRIBUZIONE AL TRE VINCIOLEVE F.S. 2015 per assistenza economica agli imprenditori e delle economie locali	FD1100	D.V. (n) Donat viziando sanatorio pubblico della Regione - per quota FSR	877.900	877.900	-	-	-	Residuo passivo
413371	2016	1	RS	2636	29/12/2016	IMPEGNO ANNO 2016 A.A.S. 2016 - per acquisto materiali	FD1110	D.V. (n) Donat viziando sanatorio pubblico della Regione - per quota FSR	1.210.046	1.210.046	-	-	-	Residuo passivo
413372	2017	1	RS	2170	05/11/2017	IMPEGNO ANNO 2017 PER ACCERT. MEDICO LEGALI ART. 17 D.L. 98/11 ANNO 2016	FD1110	D.V. (n) Donat viziando sanatorio pubblico della Regione - per quota FSR	1.194.039	1.194.039	-	-	-	Residuo passivo
413373	2017	1	RS	2170	05/11/2017	IMPEGNO ANNO 2017 PER ACCERT. MEDICO LEGALI ART. 17 D.L. 98/11 ANNO 2016	FD1170	D.V. (n) Donat viziando sanatorio pubblico della Regione - per quota FSR	-	-	-	-	-	OK
413374	2017	13	RS	2575	12/12/2017	IMPEGNO SALDO A.F.P.A. 2017	ED0300	D.V. (n) Donat viziando sanatorio pubblico della Regione - per quota FSR	-	-	-	-	-	OK
413375	2016	1	RS	718	21/04/2016	Aspiranti-quota indifferibile per acc. farmaci innovativi dall'anno 2016	FD4300	D.V. (n) Donat viziando sanatorio pubblico della Regione - per quota FSR	203.745	203.745	-	-	-	Residuo passivo
413376	2016	2	RS	2658	20/12/2016	IMPEGNO QUOTA RIMBORSO ACQUISTO FARMACI INNOVATIVI EQUIPO SANITARIO ANNO 2016	FD4300	D.V. (n) Donat viziando sanatorio pubblico della Regione - per quota FSR	44.344	44.344	-	-	-	Residuo passivo
413377	2017	1	RS	2524	11/12/2017	IMPEGNO QUOTA IN ECCESSO	FD4160	D.V. (n) Donat viziando sanatorio pubblico della Regione - per quota FSR	-	-	-	-	-	OK
413378	2017	1	RS	2524	11/12/2017	IMPEGNO QUOTA IN ECCESSO	FD4160	D.V. (n) Donat viziando sanatorio pubblico della Regione - per quota FSR	-	-	-	-	-	OK
413379	2017	2	RS	2528	11/12/2017	F.S.R. 2017 QUOTA REGIONE ACQUISTO FARMACI INNOVATIVI ONCOLOGICI	FD4300	D.V. (n) Donat viziando sanatorio pubblico della Regione - per quota FSR	1.422.652	1.422.652	-	-	-	Residuo passivo
413379	2017	2	RS	1753	10/06/2017	SPR - ex art. 14, Doppio quilibrio, Ripoz. conv. sinorgogli, U.C.ITAL. FEBBRAIO 2017	FD4300	D.V. (n) Donat viziando sanatorio pubblico della Regione - per quota FSR	-	-	-	-	-	OK
413379	2017	6	RS	763	18/04/2017	FONDAZIONE GIGLIO DI CEFALU' Impiego liquid. pagam. MARZO 2017	FD4230	D.V. (n) Donat viziando sanatorio pubblico della Regione - per quota FSR	-	-	-	-	-	OK
413379	2017	6	RS	848	20/04/2017	Impiego liquid. pagam. BIOCHEMIE LA FERLA MARZO 2017	FD4230	D.V. (n) Donat viziando sanatorio pubblico della Regione - per quota FSR	-	-	-	-	-	OK
413379	2017	10	RS	966	10/05/2017	FONDAZIONE GIGLIO DI CEFALU' Impiego liquid. pagam. MARZO 2017	FD4230	D.V. (n) Donat viziando sanatorio pubblico della Regione - per quota FSR	-	-	-	-	-	OK
413379	2017	28	RS	1886	20/05/2017	FONDAZIONE GIGLIO DI CEFALU' Impiego liquid. pagam. AGOSTO 2017	FD4230	D.V. (n) Donat viziando sanatorio pubblico della Regione - per quota FSR	-	-	-	-	-	OK
413379	2017	30	RS	2081	25/10/2017	BIOCHEMIE LA FERLA IMPEGNO LUGLIO, SETTEMBRE 2017	FD4230	D.V. (n) Donat viziando sanatorio pubblico della Regione - per quota FSR	-	-	-	-	-	OK
413379	2017	41	RS	2638	21/12/2017	OPERE SPERIMENTALE SULLA FERLA IMPEGNO SALDO 2017	FD4230	D.V. (n) Donat viziando sanatorio pubblico della Regione - per quota FSR	3.066.350	3.066.350	-	-	-	Residuo passivo
413379	2017	41	RS	2638	21/12/2017	OPERE SPERIMENTALE SULLA FERLA IMPEGNO SALDO 2017	FD4230	D.V. (n) Donat viziando sanatorio pubblico della Regione - per quota FSR	-	-	-	-	-	OK
413379	2017	42	RS	2967	21/12/2017	OPERE SPERIMENTALE SULLA FERLA IMPEGNO SALDO 2017	FD4230	D.V. (n) Donat viziando sanatorio pubblico della Regione - per quota FSR	6.198.000	6.198.000	-	-	-	Residuo passivo
413379	2017	43	RS	2968	21/12/2017	BEMETI - IMPEGNO SALDO 2017	FD4230	D.V. (n) Donat viziando sanatorio pubblico della Regione - per quota FSR	1.762.710	1.762.710	-	-	-	Residuo passivo
413379	2017	43	RS	2968	21/12/2017	IMPEGNO ONTOLOGICO RIZZOLI IMPEGNO 2017	FD4230	D.V. (n) Donat viziando sanatorio pubblico della Regione - per quota FSR	-	-	-	-	-	OK
413379	2017	44	RS	2835	21/12/2017	ISTITUTO ORTOPEDICO RIZZOLI IMPEGNO 2017	FD4230	D.V. (n) Donat viziando sanatorio pubblico della Regione - per quota FSR	3.796.979	3.796.979	-	-	-	Residuo passivo
413379	2017	44	RS	2835	21/12/2017	ISTITUTO ORTOPEDICO RIZZOLI IMPEGNO 2017	FD4230	D.V. (n) Donat viziando sanatorio pubblico della Regione - per quota FSR	-	-	-	-	-	OK
413379	2017	45	RS	2955	21/12/2017	FONDAZIONE ISTITUTO G. GIGLIO DI CEFALU' IMPEGNO 2017	FD4230	D.V. (n) Donat viziando sanatorio pubblico della Regione - per quota FSR	-	-	-	-	-	OK
413379	2017	45	RS	2955	21/12/2017	FONDAZIONE ISTITUTO G. GIGLIO DI CEFALU' IMPEGNO 2017	FD4230	D.V. (n) Donat viziando sanatorio pubblico della Regione - per quota FSR	-	-	-	-	-	OK
413379	2017	46	RS	2689	21/12/2017	IMPEGNO BEMETI PER MEDICINA UNIVERSITARIA	FD4230	D.V. (n) Donat viziando sanatorio pubblico della Regione - per quota FSR	724.603	724.603	-	-	-	Residuo passivo
413379	2017	46	RS	2689	21/12/2017	IMPEGNO BEMETI PER MEDICINA UNIVERSITARIA	FD4230	D.V. (n) Donat viziando sanatorio pubblico della Regione - per quota FSR	-	-	-	-	-	OK
413379	2016	1	RS	2638	20/12/2016	IMPEGNO SALDO A.F.P.A. 2016	FD4160	D.V. (n) Donat viziando sanatorio pubblico della Regione - per quota FSR	-	-	-	-	-	OK
413379	2016	2	RS	2673	30/12/2016	IMPEGNO SALDO A.F.P.A. 2016	FD4160	D.V. (n) Donat viziando sanatorio pubblico della Regione - per quota FSR	-	-	-	-	-	OK
413379	2016	3	RS	2674	30/12/2016	IMPEGNO SALDO A.F.P.A. 2016	FD4160	D.V. (n) Donat viziando sanatorio pubblico della Regione - per quota FSR	-	-	-	-	-	OK
413379	2017	1	RS	2681	20/12/2016	IMPEGNO SALDO A.F.P.A. 2016	FD4160	D.V. (n) Donat viziando sanatorio pubblico della Regione - per quota FSR	-	-	-	-	-	OK
413379	2017	1	RS	2656	18/12/2017	IMPEGNO SALDO A.F.P.A. 2017	FD4160	D.V. (n) Donat viziando sanatorio pubblico della Regione - per quota FSR	-	-	-	-	-	OK
413379	2017	1	RS	2636	19/12/2017	IMPEGNO SALDO A.F.P.A. 2017	FD4160	D.V. (n) Donat viziando sanatorio pubblico della Regione - per quota FSR	10.626.086	10.626.086	-	-	-	Residuo passivo
413380	2017	1	RS	1819	19/02/2017	SICULA DIGITALE SPA IMPEGNO FEBBRAIO 2017 ZONA MARCO 2016	FD4300	D.V. (n) Donat viziando sanatorio pubblico della Regione - per quota FSR	-	-	-	-	-	OK
413381	2017	1	RS	1036	20/02/2017	IMPEGNO FEBBRAIO 2017 ZONA MARCO 2016	FD4300	D.V. (n) Donat viziando sanatorio pubblico della Regione - per quota FSR	-	-	-	-	-	OK
413381	2017	2	RS	1337	05/02/2017	IMPEGNO FEBBRAIO 2017 ZONA MARCO 2016	FD4300	D.V. (n) Donat viziando sanatorio pubblico della Regione - per quota FSR	-	-	-	-	-	OK
413381	2017	3	RS	1538	18/02/2017	IMPEGNO FEBBRAIO 2017 ZONA MARCO 2016	FD4300	D.V. (n) Donat viziando sanatorio pubblico della Regione - per quota FSR	-	-	-	-	-	OK
413381	2017	4	RS	1664	05/02/2017	IMPEGNO FEBBRAIO 2017 ZONA MARCO 2016	FD4300	D.V. (n) Donat viziando sanatorio pubblico della Regione - per quota FSR	-	-	-	-	-	OK
413381	2017	5	RS	1722	07/02/2017	IMPEGNO FEBBRAIO 2017 ZONA MARCO 2016	FD4300	D.V. (n) Donat viziando sanatorio pubblico della Regione - per quota FSR	-	-	-	-	-	OK
413381	2017	7	RS	2475	05/12/2017	IMPEGNO FEBBRAIO 2017 ZONA MARCO 2016	FD4300	D.V. (n) Donat viziando sanatorio pubblico della Regione - per quota FSR	-	-	-	-	-	OK
413381	2017	8	RS	2476	05/12/2017	IMPEGNO FEBBRAIO 2017 ZONA MARCO 2016	FD4300	D.V. (n) Donat viziando sanatorio pubblico della Regione - per quota FSR	-	-	-	-	-	OK
413381	2017	9	RS	2476	05/12/2017	IMPEGNO FEBBRAIO 2017 ZONA MARCO 2016	FD4300	D.V. (n) Donat viziando sanatorio pubblico della Regione - per quota FSR	-	-	-	-	-	OK
413382	2017	2	RS	2689	30/12/2017	IMPEGNO FEBBRAIO 2017 ZONA MARCO 2016	FD4300	D.V. (n) Donat viziando sanatorio pubblico della Regione - per quota FSR	141.476	141.476	-	-	-	Residuo passivo
413382	2017	2	RS	2669	20/12/2017	IMPEGNO FEBBRAIO 2017 ZONA MARCO 2016	FD4300	D.V. (n) Donat viziando sanatorio pubblico della Regione - per quota FSR	-	-	-	-	-	OK

Capitolo ed spesa	Anno-Impegno	Impegno	Provvedimento Tipo	Provvedimento Numero	Procedimento Circa	Descrizione	Codice identificativo del provvedimento	Voci del passivo	Residuo passivo - 31/12/2018	Residuo passivo - 31/12/2019	Chiffre	Nota riassuntiva bilancio	Nota Analitica Economica
413365	2017	1	RS	2955	18/10/2017	Integrazione verso Provvisi (articolo 10 del D. lgs. n. 261/2015) in favore dei cittadini per la pulizia del territorio urbano	POA360	DL n. 41 del 18/10/2017	6.728	6.728	-		Risultato passivo
413368	2017	1	RS	2951	03/12/2017	Impegno compensazione regionale per attività di manutenzione ordinaria delle opere di pubblica utilità	POA160	DL n. 11 del 03/12/2017	-	-	-		OK
413369	2017	1	RS	2950	14/12/2017	Integrazione verso Provvisi (articolo 10 del D. lgs. n. 261/2015) in favore dei cittadini per la pulizia del territorio urbano	POA160	DL n. 14 del 14/12/2017	1.425.590	1.425.590	-		Risultato passivo
413380	2017	1	RS	2952	18/11/2017	Integrazione verso Provvisi (articolo 10 del D. lgs. n. 261/2015) in favore dei cittadini per la pulizia del territorio urbano	POA110	DL n. 18 del 18/11/2017	901.272	901.272	-		Risultato passivo
413381	2017	1	RS	2952	18/11/2017	Integrazione verso Provvisi (articolo 10 del D. lgs. n. 261/2015) in favore dei cittadini per la pulizia del territorio urbano	POA110	DL n. 18 del 18/11/2017	50.000	50.000	-		Risultato passivo
413382	2017	1	RS	2952	18/11/2017	Integrazione verso Provvisi (articolo 10 del D. lgs. n. 261/2015) in favore dei cittadini per la pulizia del territorio urbano	POA110	DL n. 18 del 18/11/2017	1.012.302	1.012.302	-		Risultato passivo
413383	2017	1	RS	2736	27/12/2017	Impegno per l'acquisto di macchinari per la pulizia del territorio urbano	POA170	DL n. 27 del 27/12/2017	1.954.639	1.954.639	-		Risultato passivo
413385	2018	1	RS	646	05/04/2018	Impegno per l'acquisto di macchinari per la pulizia del territorio urbano	POA170	DL n. 5 del 05/04/2018	-	-	-		OK
413388	2018	1	RS	1958	15/09/2018	Impegno per l'acquisto di macchinari per la pulizia del territorio urbano	POA170	DL n. 15 del 15/09/2018	-	-	-		OK
413390	2017	1	DD	1756	18/08/2017	Impegno per l'acquisto di macchinari per la pulizia del territorio urbano	POA170	DL n. 18 del 18/08/2017	455.358	455.358	-		OK
413397	2018	1	RS	2967	20/02/2018	Impegno per l'acquisto di macchinari per la pulizia del territorio urbano	POA170	DL n. 20 del 20/02/2018	-	-	-		Risultato passivo
413397	2017	1	RS	1861	27/09/2017	Impegno per l'acquisto di macchinari per la pulizia del territorio urbano	POA170	DL n. 27 del 27/09/2017	-	-	-		OK
413398	2018	1	RS	2963	28/12/2018	Impegno per l'acquisto di macchinari per la pulizia del territorio urbano	POA170	DL n. 28 del 28/12/2018	-	-	-		OK
413398	2017	1	RS	2586	14/12/2017	Impegno per l'acquisto di macchinari per la pulizia del territorio urbano	POA170	DL n. 14 del 14/12/2017	-	-	-		OK
413398	2016	1	RS	2965	20/12/2016	Impegno per l'acquisto di macchinari per la pulizia del territorio urbano	POA170	DL n. 20 del 20/12/2016	-	-	-		OK
413398	2017	1	RS	1865	04/08/2017	Impegno per l'acquisto di macchinari per la pulizia del territorio urbano	POA170	DL n. 4 del 04/08/2017	-	-	-		OK
413398	2018	1	RS	2974	27/11/2018	Impegno per l'acquisto di macchinari per la pulizia del territorio urbano	POA170	DL n. 27 del 27/11/2018	-	-	-		OK
413398	2017	1	RS	2957	12/12/2017	Impegno per l'acquisto di macchinari per la pulizia del territorio urbano	POA170	DL n. 12 del 12/12/2017	-	-	-		OK
413398	2017	1	RS	2920	03/11/2017	Impegno per l'acquisto di macchinari per la pulizia del territorio urbano	POA170	DL n. 3 del 03/11/2017	-	-	-		OK
413398	2014	1	RS	2333	22/12/2014	Impegno per l'acquisto di macchinari per la pulizia del territorio urbano	POA170	DL n. 22 del 22/12/2014	-	-	-		OK
413398	2014	2	RS	2311	30/12/2014	Impegno per l'acquisto di macchinari per la pulizia del territorio urbano	POA170	DL n. 30 del 30/12/2014	-	-	-		OK
413398	2014	3	RS	2894	30/12/2014	Impegno per l'acquisto di macchinari per la pulizia del territorio urbano	POA170	DL n. 30 del 30/12/2014	-	-	-		OK
413398	2015	1	RS	2983	30/12/2015	Impegno per l'acquisto di macchinari per la pulizia del territorio urbano	POA170	DL n. 30 del 30/12/2015	-	-	-		OK
413398	2017	1	RS	2978	30/12/2017	Impegno per l'acquisto di macchinari per la pulizia del territorio urbano	POA170	DL n. 30 del 30/12/2017	124.115	124.115	-		Risultato passivo
413398	2017	1	RS	1721	07/09/2017	Impegno per l'acquisto di macchinari per la pulizia del territorio urbano	POA170	DL n. 7 del 07/09/2017	15.180	15.180	-		Risultato passivo
413398	2014	1	RS	2305	30/12/2014	Impegno per l'acquisto di macchinari per la pulizia del territorio urbano	POA170	DL n. 30 del 30/12/2014	205.872	205.872	-		Risultato passivo
413398	2014	2	RS	2307	30/12/2014	Impegno per l'acquisto di macchinari per la pulizia del territorio urbano	POA170	DL n. 30 del 30/12/2014	14.878	14.878	-		Risultato passivo
413398	2015	1	RS	1754	18/10/2015	Impegno per l'acquisto di macchinari per la pulizia del territorio urbano	POA170	DL n. 18 del 18/10/2015	4.278	4.278	-		Risultato passivo
413398	2015	1	RS	1704	20/10/2015	Impegno per l'acquisto di macchinari per la pulizia del territorio urbano	POA170	DL n. 20 del 20/10/2015	45	45	-		Risultato passivo
413398	2015	1	RS	2314	25/12/2015	Impegno per l'acquisto di macchinari per la pulizia del territorio urbano	POA170	DL n. 25 del 25/12/2015	82	82	-		Risultato passivo
413398	2015	1	RS	2315	23/12/2015	Impegno per l'acquisto di macchinari per la pulizia del territorio urbano	POA170	DL n. 23 del 23/12/2015	10.388	10.388	-		Risultato passivo
413398	2015	1	RS	2317	23/12/2015	Impegno per l'acquisto di macchinari per la pulizia del territorio urbano	POA170	DL n. 23 del 23/12/2015	2.577	2.577	-		Risultato passivo
413398	2018	3	RS	1688	02/10/2018	Impegno per l'acquisto di macchinari per la pulizia del territorio urbano	POA170	DL n. 2 del 02/10/2018	10.671	10.671	-		Risultato passivo
413398	2018	4	RS	2391	09/12/2018	Impegno per l'acquisto di macchinari per la pulizia del territorio urbano	POA170	DL n. 9 del 09/12/2018	6.176	6.176	-		Risultato passivo
413398	2017	1	RS	2144	31/10/2017	Impegno per l'acquisto di macchinari per la pulizia del territorio urbano	POA170	DL n. 31 del 31/10/2017	10.260	10.260	-		Risultato passivo
413397	2016	1	RS	1873	04/10/2016	Impegno per l'acquisto di macchinari per la pulizia del territorio urbano	POA170	DL n. 4 del 04/10/2016	2.588	2.588	-		Risultato passivo
413397	2016	4	RS	2381	02/11/2016	Impegno per l'acquisto di macchinari per la pulizia del territorio urbano	POA170	DL n. 2 del 02/11/2016	1.486	1.486	-		Risultato passivo

Capitolo di spesa	Anno imprevisto	Impegno	Prevedimento tipo	Prevedimento Numero	Prevedimenti e Data	Descrizione	Codice economico di riferimento	Verso per	Calcolo passivo	Importe al 31/12/2016 nel bilancio ESA	Debiti	Note Amministrative	Stato
418027	2017	1	RS	2142	31/10/2017	Impiego per il pagamento dei contributi sociali a carico della Regione per attività in fase di avviamento, realizzazione del progetto CO2/15	POA380	D.XI.4) Altri debiti diversi	2.485	2.485	-		OK
418028	2018	2	RS	1838	09/10/2018	Impiego per attività finanziarie passivo progetto CO2/15	POA380	D.XI.4) Altri debiti diversi	1.250	1.250	-		OK
418028	2016	3	RS	2381	09/12/2016	Impiego per attività finanziarie passivo progetto CO2/15	POA380	D.XI.4) Altri debiti diversi	983	983	-		OK
418029	2017	1	RS	2141	31/10/2017	Impiego per attività finanziarie passivo progetto CO2/15	POA380	D.XI.4) Altri debiti diversi	1.473	1.473	-		OK
418029	2016	1	RS	1073	10/06/2016	Impiego per attività finanziarie passivo progetto CO2/15	POA380	D.XI.4) Altri debiti diversi	2.000	2.000	-		OK
418030	2016	1	RS	1102	18/05/2016	Impiego per attività finanziarie passivo progetto CO2/15	POA380	D.XI.4) Altri debiti diversi	637	637	-		OK
418031	2016	1	RS	1108	18/05/2016	Impiego per attività finanziarie passivo progetto CO2/15	POA380	D.XI.4) Altri debiti diversi	400	400	-		OK
418032	2016	1	RS	2064	26/10/2016	Impiego per attività finanziarie passivo progetto CO2/15	POA380	D.XI.4) Altri debiti diversi	-	-	-		OK
418033	2016	1	RS	2064	26/10/2016	Impiego per attività finanziarie passivo progetto CO2/15	POA380	D.XI.4) Altri debiti diversi	-	-	-		OK
418034	2016	1	RS	2064	26/10/2016	Impiego per attività finanziarie passivo progetto CO2/15	POA380	D.XI.4) Altri debiti diversi	-	-	-		OK
418037	2016	2	RS	2437	07/12/2016	Impiego per attività finanziarie passivo progetto CO2/15	POA380	D.VIII.2) Debiti verso altri fornitori	-	-	-		OK
418037	2017	3	RS	2780	28/07/2017	Impiego per attività finanziarie passivo progetto CO2/15	POA380	D.VIII.2) Debiti verso altri fornitori	-	-	-		OK
418038	2010	1	CO	3880	01/12/2010	Impiego per attività finanziarie passivo progetto CO2/15	POA380	D.VIII.2) Debiti verso altri fornitori	-	-	-		OK
418038	2014	29	RS	2319	19/12/2014	Impiego per attività finanziarie passivo progetto CO2/15	POA380	D.VIII.2) Debiti verso altri fornitori	-	-	-		OK
418025	2016	3	RS	682	07/04/2016	Impiego per attività finanziarie passivo progetto CO2/15	POA380	D.XI.4) Altri debiti diversi	1	1	-		OK
418026	2016	11	RS	695	07/04/2016	Impiego per attività finanziarie passivo progetto CO2/15	POA380	D.XI.4) Altri debiti diversi	135	135	-		OK
418026	2016	16	RS	1132	21/06/2016	Impiego per attività finanziarie passivo progetto CO2/15	POA380	D.XI.4) Altri debiti diversi	0	0	-		OK
418026	2016	23	RS	1328	20/07/2016	Impiego per attività finanziarie passivo progetto CO2/15	POA380	D.XI.4) Altri debiti diversi	14	14	-		OK
418026	2016	4	RS	694	07/04/2016	Impiego per attività finanziarie passivo progetto CO2/15	POA380	D.XI.4) Altri debiti diversi	-	-	-		OK
418026	2016	5	RS	586	07/04/2016	Impiego per attività finanziarie passivo progetto CO2/15	POA380	D.XI.4) Altri debiti diversi	-	-	-		OK
418026	2016	19	RS	1202	30/03/2016	Impiego per attività finanziarie passivo progetto CO2/15	POA380	D.XI.4) Altri debiti diversi	-	-	-		OK
418026	2016	20	RS	1201	30/03/2016	Impiego per attività finanziarie passivo progetto CO2/15	POA380	D.XI.4) Altri debiti diversi	-	-	-		OK
418026	2016	25	RS	1703	26/09/2016	Impiego per attività finanziarie passivo progetto CO2/15	POA380	D.XI.4) Altri debiti diversi	-	-	-		OK
418026	2016	26	RS	1789	26/09/2016	Impiego per attività finanziarie passivo progetto CO2/15	POA380	D.XI.4) Altri debiti diversi	-	-	-		OK
418026	2016	28	RS	1795	26/09/2016	Impiego per attività finanziarie passivo progetto CO2/15	POA380	D.XI.4) Altri debiti diversi	-	-	-		OK
418026	2018	29	RS	1792	26/09/2016	Impiego per attività finanziarie passivo progetto CO2/15	POA380	D.XI.4) Altri debiti diversi	-	-	-		OK
418026	2016	30	RS	1796	26/09/2016	Impiego per attività finanziarie passivo progetto CO2/15	POA380	D.XI.4) Altri debiti diversi	-	-	-		OK
418026	2016	32	RS	1797	26/09/2016	Impiego per attività finanziarie passivo progetto CO2/15	POA380	D.XI.4) Altri debiti diversi	-	-	-		OK
418026	2016	35	RS	1797	26/09/2016	Impiego per attività finanziarie passivo progetto CO2/15	POA380	D.XI.4) Altri debiti diversi	-	-	-		OK
418026	2016	35	RS	1788	26/09/2016	Impiego per attività finanziarie passivo progetto CO2/15	POA380	D.XI.4) Altri debiti diversi	-	-	-		OK
418026	2016	37	RS	1798	26/09/2016	Impiego per attività finanziarie passivo progetto CO2/15	POA380	D.XI.4) Altri debiti diversi	-	-	-		OK
418026	2016	38	RS	1799	26/09/2016	Impiego per attività finanziarie passivo progetto CO2/15	POA380	D.XI.4) Altri debiti diversi	-	-	-		OK
418026	2016	44	RS	2507	16/11/2016	Impiego per attività finanziarie passivo progetto CO2/15	POA380	D.XI.4) Altri debiti diversi	-	-	-		OK
418026	2016	57	RS	2550	26/12/2016	Impiego per attività finanziarie passivo progetto CO2/15	POA380	D.XI.4) Altri debiti diversi	-	-	-		OK
418026	2016	57	RS	2550	26/12/2016	Impiego per attività finanziarie passivo progetto CO2/15	POA380	D.XI.4) Altri debiti diversi	-	-	-		OK
418026	2016	57	RS	1700	26/09/2016	Impiego per attività finanziarie passivo progetto CO2/15	POA380	D.XI.4) Altri debiti diversi	-	-	-		OK

[Handwritten signature]

Capitolo di spesa	Anno imprevisto	Imprevisto	Prevedibile Tipo	Provvedimento Numero	Previdibile Data	Descrizione	Conti di Imprevisto 2015	Voce di Passivo	Residuo passivo al 31/12/2014	Residuo passivo al 31/12/2015	Dati	Nota Contabile
416526	2017	25	RS	2086	24/10/2017	completamento lavori per l'edilizia di scuola di viale...	PD4390	D.24.4) Altri debiti diversi	-	-	-	Nota Contabile Economica
416526	2017	28	RS	2202	13/11/2017	Missioni, la Provvedimento di spesa per le Missioni...	PD4390	D.24.4) Altri debiti diversi	-	-	-	OK
416526	2017	28	RS	2253	13/11/2017	completamento lavori per l'edilizia di scuola di viale...	PD4390	D.24.4) Altri debiti diversi	4.000	4.000	-	Residuo passivo
416526	2017	30	RS	2256	13/11/2017	completamento lavori per l'edilizia di scuola di viale...	PD4390	D.24.4) Altri debiti diversi	-	-	-	OK
416526	2017	31	RS	2317	20/11/2017	completamento lavori per l'edilizia di scuola di viale...	PD4390	D.24.4) Altri debiti diversi	-	-	-	OK
416526	2017	32	RS	2318	20/11/2017	completamento lavori per l'edilizia di scuola di viale...	PD4390	D.24.4) Altri debiti diversi	-	-	-	OK
416526	2017	34	RS	2320	20/11/2017	completamento lavori per l'edilizia di scuola di viale...	PD4390	D.24.4) Altri debiti diversi	-	-	-	OK
416526	2017	35	RS	2322	20/11/2017	completamento lavori per l'edilizia di scuola di viale...	PD4390	D.24.4) Altri debiti diversi	4.000	4.000	-	Residuo passivo
416526	2017	36	RS	2326	20/11/2017	completamento lavori per l'edilizia di scuola di viale...	PD4390	D.24.4) Altri debiti diversi	5.000	5.000	-	Economie su residui
416526	2017	37	RS	2367	27/11/2017	completamento lavori per l'edilizia di scuola di viale...	PD4390	D.24.4) Altri debiti diversi	-	-	-	OK
416526	2017	38	RS	2678	21/12/2017	completamento lavori per l'edilizia di scuola di viale...	PD4390	D.24.4) Altri debiti diversi	-	-	-	OK
416526	2017	39	RS	2675	21/12/2017	completamento lavori per l'edilizia di scuola di viale...	PD4390	D.24.4) Altri debiti diversi	30.668	30.668	0	Residuo passivo
416526	2017	40	RE	2710	22/12/2017	completamento lavori per l'edilizia di scuola di viale...	PD4390	D.24.4) Altri debiti diversi	10.600	10.600	-	Residuo passivo
416526	2018	3	RS	2449	15/12/2018	completamento lavori per l'edilizia di scuola di viale...	PD4390	D.24.4) Altri debiti diversi	-	-	-	OK
416526	2017	1	RS	2530	21/12/2017	completamento lavori per l'edilizia di scuola di viale...	PD4390	D.24.4) Altri debiti diversi	22	22	-	OK
416526	2017	3	RS	2114	29/10/2017	completamento lavori per l'edilizia di scuola di viale...	PD4390	D.24.4) Altri debiti diversi	-	-	-	OK
416526	2018	1	RS	2054	29/10/2018	completamento lavori per l'edilizia di scuola di viale...	PBA110	B.11(4) Fondo di riserva	-	-	-	OK
416526	2016	1	RS	2064	29/10/2016	completamento lavori per l'edilizia di scuola di viale...	PBA110	B.11(4) Fondo di riserva	-	-	-	OK
416526	2018	1	RS	2464	29/10/2018	completamento lavori per l'edilizia di scuola di viale...	PBA110	B.11(4) Fondo di riserva	7.016	7.016	-	OK
416526	2017	2388	RS	2381	29/12/2017	completamento lavori per l'edilizia di scuola di viale...	PBA110	B.11(4) Fondo di riserva	2.000	2.000	-	Residuo passivo
416526	2017	2490	RS	2490	29/12/2017	completamento lavori per l'edilizia di scuola di viale...	PBA110	B.11(4) Fondo di riserva	3.101	3.101	-	Residuo passivo
416526	2018	2381	RS	2381	29/12/2018	completamento lavori per l'edilizia di scuola di viale...	PBA110	B.11(4) Fondo di riserva	6.758	6.758	-	Residuo passivo
416526	2017	2188	RS	2188	07/11/2017	completamento lavori per l'edilizia di scuola di viale...	PBA110	B.11(4) Fondo di riserva	7.868	7.868	-	Residuo passivo
416526	2017	2188	RS	2188	07/11/2017	completamento lavori per l'edilizia di scuola di viale...	PBA110	B.11(4) Fondo di riserva	-	-	-	OK
416526	2017	2474	RS	2474	05/12/2017	completamento lavori per l'edilizia di scuola di viale...	PBA110	B.11(4) Fondo di riserva	10.600	10.600	-	Residuo passivo
416526	2017	2253	RS	2253	15/12/2017	completamento lavori per l'edilizia di scuola di viale...	PBA110	B.11(4) Fondo di riserva	-	-	-	OK
416526	2017	2741	RS	2741	27/12/2017	completamento lavori per l'edilizia di scuola di viale...	PBA110	B.11(4) Fondo di riserva	861	861	-	Residuo passivo
416526	2017	2741	RS	2741	27/12/2017	completamento lavori per l'edilizia di scuola di viale...	PBA110	B.11(4) Fondo di riserva	100	100	-	Residuo passivo
416526	2017	2188	RS	2188	07/11/2017	completamento lavori per l'edilizia di scuola di viale...	PBA110	B.11(4) Fondo di riserva	10.000	10.000	-	Residuo passivo
416526	2017	2687	RS	2687	21/12/2017	completamento lavori per l'edilizia di scuola di viale...	PBA110	B.11(4) Fondo di riserva	-	-	-	OK
417003	2015	1	RS	1725	15/12/2015	completamento lavori per l'edilizia di scuola di viale...	PD4390	D.24.4) Altri debiti diversi	19	19	-	Residuo passivo
417004	2017	1	DB	2698	18/12/2017	completamento lavori per l'edilizia di scuola di viale...	PD4390	D.24.4) Altri debiti diversi	-	-	-	OK
417004	2017	2	RS	2741	27/12/2017	completamento lavori per l'edilizia di scuola di viale...	PD4390	D.24.4) Altri debiti diversi	564	564	-	Residuo passivo
417004	2017	3	DB	2145	18/12/2017	completamento lavori per l'edilizia di scuola di viale...	PD4390	D.24.4) Altri debiti diversi	1.876	1.876	-	Residuo passivo
417004	2018	1	RS	1876	08/12/2018	completamento lavori per l'edilizia di scuola di viale...	PD4390	D.24.4) Altri debiti diversi	507	507	-	Residuo passivo
417006	2018	4	RS	2381	02/12/2018	completamento lavori per l'edilizia di scuola di viale...	PD4390	D.24.4) Altri debiti diversi	527	527	-	Residuo passivo
417006	2017	1	RS	2145	08/12/2017	completamento lavori per l'edilizia di scuola di viale...	PD4390	D.24.4) Altri debiti diversi	879	879	-	Residuo passivo
417006	2018	1	RS	1107	16/06/2018	completamento lavori per l'edilizia di scuola di viale...	PD4390	D.24.4) Altri debiti diversi	209	209	-	Residuo passivo
417008	2016	1	RS	2054	28/10/2016	completamento lavori per l'edilizia di scuola di viale...	PD4390	D.24.4) Altri debiti diversi	-	-	-	OK
417567	2010	10	DDB	3027	02/12/2010	completamento lavori per l'edilizia di scuola di viale...	PD4390	D.24.4) Altri debiti diversi	-	-	-	OK
417567	2010	11	DDB	3028	02/12/2010	completamento lavori per l'edilizia di scuola di viale...	PD4390	D.24.4) Altri debiti diversi	-	-	-	OK
417567	2016	1	RS	2480	16/12/2016	completamento lavori per l'edilizia di scuola di viale...	PD4390	D.24.4) Altri debiti diversi	14.256	14.256	-	Residuo passivo

Capitolo Anno triennale	Impegno	Previdendone Tipo	Previdendone Numeri	Provvedimenti o Data	Descrizione	Codice procedimentale SP - Ministero 2015	Voce SP - Passivo	Residuo passivo all'1/1/2016 avvenuto da bilancio Regionale	Scritture al 31/12/2016 nel Bilancio OGA	Data	Nota Amministrativa Bilancio	Nota Amministrativa Economica
417307	2017	RS	2590	2/11/2017	Impegno contabile di comuni e alle associazioni per il risarcimento di cui al legge 15/2/2000	PD4900	D.X(4) Altri debiti diversi	14.385	14.385	-	Residuo passivo	
417311	2016	RS	2653	20/12/2016	DOS - Impiego di fondi del D.Lgs n. 115 del 20	PD4110	B.M.(4) Fondo finanziamento sanitario	31.622	31.622	-	Residuo passivo	
417317	2016	RS	2654	20/12/2016	DOS - Impiego di fondi del D.Lgs n. 115 del 20	PD4350	D.X(4) Altri debiti diversi	200	200	-	Residuo passivo	
417318	2016	RS	2655	20/12/2016	DOS - Impiego di fondi del D.Lgs n. 115 del 20	PD4360	D.X(4) Altri debiti diversi	300	300	-	Residuo passivo	
417319	2016	RS	2140	3/01/2015	Imp. di liquidazione per rimborso del risultato al D.O.C.R. Vito Sofia Corvito	PD4170	D.V.(15) Debiti tributari e sociali pubblici della Regione - per finanziamento sanitario aggiuntivo corrente LEA	360	360	-	Economie su residui	
417311	2017	DD	2638	19/12/2017	Decreto di Impegno per rimborso oneri trattamento economico ordinario e straordinario di personale in servizio - Dr. A. Mela - Dett.ssa M. Viorino	PD4360	D.V.(4) Altri debiti diversi	-	-	-	Ok	
417312	2017	RS	2741	27/12/2017	Decreto di Impegno "Spese per oneri di liquidazione della struttura di consolidamento delle attività trasfettive"	PD4380	D.V.(4) Altri debiti diversi	3.162	3.162	-	Residuo passivo	
417319	2014	RS	2145	17/12/2014	Decreto di Impegno "Spese per oneri di liquidazione della struttura di consolidamento delle attività trasfettive"	PD4380	B.M.(2) FSR - accantonamento del debito	414.596	414.596	-	Residuo passivo	
417319	2014	RS	2316	3/11/2014	Decreto di Impegno "Spese per oneri di liquidazione della struttura di consolidamento delle attività trasfettive"	PD4390	B.M.(2) FSR - accantonamento del debito	587.570	587.570	-	Residuo passivo	
417315	2014	RA	1850	04/11/2014	Decreto di Impegno "Spese per oneri di liquidazione della struttura di consolidamento delle attività trasfettive"	PD4390	D.V.(4) Altri debiti diversi	635	635	-	Residuo passivo	
417315	2014	DD	2313	3/11/2014	Decreto di Impegno "Spese per oneri di liquidazione della struttura di consolidamento delle attività trasfettive"	PD4390	B.M.(2) FSR - accantonamento del debito	7.589	7.589	-	Residuo passivo	
417315	2016	RS	2652	20/12/2016	Decreto di Impegno "Spese per oneri di liquidazione della struttura di consolidamento delle attività trasfettive"	PD4390	B.M.(2) FSR - accantonamento del debito	25.558	25.558	-	Residuo passivo	
417315	2016	RS	2652	20/12/2016	Decreto di Impegno "Spese per oneri di liquidazione della struttura di consolidamento delle attività trasfettive"	PD4390	B.M.(2) FSR - accantonamento del debito	79.856	79.856	-	Residuo passivo	
417315	2016	RS	2648	30/12/2016	Decreto di Impegno "Spese per oneri di liquidazione della struttura di consolidamento delle attività trasfettive"	PD4390	B.M.(2) FSR - accantonamento del debito	31.113	31.113	-	Residuo passivo	
417315	2017	RS	2694	27/12/2017	Decreto di Impegno "Spese per oneri di liquidazione della struttura di consolidamento delle attività trasfettive"	PD4390	B.M.(2) FSR - accantonamento del debito	922.244	922.244	-	Residuo passivo	
417317	2016	RS	2670	2/12/2016	Decreto di Impegno "Spese per oneri di liquidazione della struttura di consolidamento delle attività trasfettive"	PD4390	B.M.(2) FSR - accantonamento del debito	110.525	110.525	-	Residuo passivo	
417317	2017	RS	1779	1/09/2017	Decreto di Impegno "Spese per oneri di liquidazione della struttura di consolidamento delle attività trasfettive"	PD4390	B.M.(2) FSR - accantonamento del debito	-	-	-	Ok	
417317	2017	RS	2775	20/12/2017	Decreto di Impegno "Spese per oneri di liquidazione della struttura di consolidamento delle attività trasfettive"	PD4390	B.M.(2) FSR - accantonamento del debito	-	-	-	Ok	
417317	2017	RS	2769	20/12/2017	Decreto di Impegno "Spese per oneri di liquidazione della struttura di consolidamento delle attività trasfettive"	PD4390	B.M.(2) FSR - accantonamento del debito	-	-	-	Ok	
417317	2017	RS	2768	20/12/2017	Decreto di Impegno "Spese per oneri di liquidazione della struttura di consolidamento delle attività trasfettive"	PD4390	B.M.(2) FSR - accantonamento del debito	-	-	-	Ok	
417317	2017	RS	2766	20/12/2017	Decreto di Impegno "Spese per oneri di liquidazione della struttura di consolidamento delle attività trasfettive"	PD4390	B.M.(2) FSR - accantonamento del debito	-	-	-	Ok	
417320	2013	DD	2182	02/11/2013	Decreto di Impegno "Spese per oneri di liquidazione della struttura di consolidamento delle attività trasfettive"	PD4390	B.M.(2) FSR - accantonamento del debito	-	-	-	Ok	
417320	2015	RA	899	23/08/2015	Decreto di Impegno "Spese per oneri di liquidazione della struttura di consolidamento delle attività trasfettive"	PD4390	B.M.(2) FSR - accantonamento del debito	-	-	-	Ok	
417320	2017	RS	2720	27/12/2017	Decreto di Impegno "Spese per oneri di liquidazione della struttura di consolidamento delle attività trasfettive"	PD4390	B.M.(2) FSR - accantonamento del debito	2.762	2.762	-	Residuo passivo	
417320	2017	RS	2728	27/12/2017	Decreto di Impegno "Spese per oneri di liquidazione della struttura di consolidamento delle attività trasfettive"	PD4390	B.M.(2) FSR - accantonamento del debito	767.909	767.909	-	Residuo passivo	
417325	2014	RS	869	23/04/2014	Decreto di Impegno "Spese per oneri di liquidazione della struttura di consolidamento delle attività trasfettive"	PD4390	B.M.(2) FSR - accantonamento del debito	730.380	730.380	-	Residuo passivo	
417326	2014	RS	2529	18/12/2014	Decreto di Impegno "Spese per oneri di liquidazione della struttura di consolidamento delle attività trasfettive"	PD4390	B.M.(2) FSR - accantonamento del debito	90	90	-	Residuo passivo	
417326	2017	RS	2773	28/12/2017	Decreto di Impegno "Spese per oneri di liquidazione della struttura di consolidamento delle attività trasfettive"	PD4390	B.M.(2) FSR - accantonamento del debito	70.362	70.362	-	Residuo passivo	
417327	2016	RS	1554	15/03/2016	Decreto di Impegno "Spese per oneri di liquidazione della struttura di consolidamento delle attività trasfettive"	PD4390	B.M.(2) FSR - accantonamento del debito	7.069	7.069	-	Residuo passivo	
417327	2015	RS	1556	15/03/2016	Decreto di Impegno "Spese per oneri di liquidazione della struttura di consolidamento delle attività trasfettive"	PD4390	B.M.(2) FSR - accantonamento del debito	20.162	20.162	-	Residuo passivo	
417327	2016	RS	2160	01/12/2016	Decreto di Impegno "Spese per oneri di liquidazione della struttura di consolidamento delle attività trasfettive"	PD4390	B.M.(2) FSR - accantonamento del debito	24.654	24.654	-	Residuo passivo	
417328	2010	DD	3189	29/12/2010	Decreto di Impegno "Spese per oneri di liquidazione della struttura di consolidamento delle attività trasfettive"	PD4390	B.M.(2) FSR - accantonamento del debito	7.059	7.059	-	Residuo passivo	
417329	2011	DD	2203	15/11/2011	Decreto di Impegno "Spese per oneri di liquidazione della struttura di consolidamento delle attività trasfettive"	PD4390	B.M.(2) FSR - accantonamento del debito	-	-	-	Ok	
417329	2012	DD	2082	09/10/2012	Decreto di Impegno "Spese per oneri di liquidazione della struttura di consolidamento delle attività trasfettive"	PD4390	B.M.(2) FSR - accantonamento del debito	-	-	-	Ok	
417334	2016	RS	2405	19/12/2016	Decreto di Impegno "Spese per oneri di liquidazione della struttura di consolidamento delle attività trasfettive"	PD4390	B.M.(2) FSR - accantonamento del debito	2.471	2.471	-	Residuo passivo	
417334	2015	PA	2465	30/12/2015	Decreto di Impegno "Spese per oneri di liquidazione della struttura di consolidamento delle attività trasfettive"	PD4390	B.M.(2) FSR - accantonamento del debito	1.245	1.245	-	Residuo passivo	
417334	2017	RS	2753	28/12/2017	Decreto di Impegno "Spese per oneri di liquidazione della struttura di consolidamento delle attività trasfettive"	PD4390	B.M.(2) FSR - accantonamento del debito	2.292	2.292	-	Residuo passivo	

Capitale di Spesa	Anno Impegno	Provvedimento Impegnato	Provvedimenti Data	Descrizione	Codice meccanografico SP - Pagamento 2017	Voce SP - Pagamento	Risultato procedimenti di attuazione del bilancio Regionalizzato	Importo in 31/12/2016 del Bilancio GSR	Dati	Nota Amministrativa Spiega	Note Amministrative Esponibili
417240	2014	RS	18/12/2014	Progetto CCM "Costo allo scoperto" Impiego di spesa per interventi di manutenzione ordinaria ed straordinaria all'ospedale	PD4380	D.XI.4) Altri debiti diversi	6	6	-	-	Risultato passivo
417341	2014	RA	27/09/2014	Progetto CCM "Costo allo scoperto" Impiego di spesa per interventi di manutenzione ordinaria ed straordinaria all'ospedale	PD4380	D.XI.4) Altri debiti diversi	155	155	-	-	Risultato passivo
417344	2014	RA	28/10/2014	Progetto CCM "Costo allo scoperto" Impiego di spesa per interventi di manutenzione ordinaria ed straordinaria all'ospedale	PD4390	D.XI.4) Altri debiti diversi	1.106	1.135	-	-	Risultato passivo
417341	2014	RA	03/11/2014	Progetto CCM "Costo allo scoperto" Impiego di spesa per interventi di manutenzione ordinaria ed straordinaria all'ospedale	PD4380	D.XI.4) Altri debiti diversi	310	310	-	-	Risultato passivo
417341	2014	RA	20/12/2014	Progetto CCM "Costo allo scoperto" Impiego di spesa per interventi di manutenzione ordinaria ed straordinaria all'ospedale	PD4380	D.XI.4) Altri debiti diversi	413	413	-	-	Risultato passivo
417341	2016	RS	08/10/2016	Progetto CCM "Costo allo scoperto" Impiego di spesa per interventi di manutenzione ordinaria ed straordinaria all'ospedale	PD4380	D.XI.4) Altri debiti diversi	155	155	-	-	Risultato passivo
417341	2016	RS	08/11/2016	Progetto CCM "Costo allo scoperto" Impiego di spesa per interventi di manutenzione ordinaria ed straordinaria all'ospedale	PD4380	D.XI.4) Altri debiti diversi	200	200	-	-	Risultato passivo
417341	2016	RS	27/10/2016	Progetto CCM "Costo allo scoperto" Impiego di spesa per interventi di manutenzione ordinaria ed straordinaria all'ospedale	PD4380	D.XI.4) Altri debiti diversi	517	517	-	-	Risultato passivo
417341	2016	RS	30/12/2016	Progetto CCM "Costo allo scoperto" Impiego di spesa per interventi di manutenzione ordinaria ed straordinaria all'ospedale	PD4390	B.M.2) FSR Mancato da distribuire	2.006	2.006	-	-	Risultato passivo
417341	2017	DD	30/02/2017	Progetto CCM "Costo allo scoperto" Impiego di spesa per interventi di manutenzione ordinaria ed straordinaria all'ospedale	PD4390	B.M.2) FSR Mancato da distribuire	46.335	46.335	-	-	Risultato passivo
417341	2016	RA	10/09/2016	Progetto CCM "Costo allo scoperto" Impiego di spesa per interventi di manutenzione ordinaria ed straordinaria all'ospedale	PD4390	D.XI.4) Altri debiti diversi	207	207	-	-	Risultato passivo
417341	2017	RS	20/12/2017	Progetto CCM "Costo allo scoperto" Impiego di spesa per interventi di manutenzione ordinaria ed straordinaria all'ospedale	PD4160	D.V.1) Debiti videranda cartaria pubblica della Regione - per quota FSR	2.155.553	2.155.553	-	-	OK
417341	2017	RS	21/12/2017	Progetto CCM "Costo allo scoperto" Impiego di spesa per interventi di manutenzione ordinaria ed straordinaria all'ospedale	PD4390	B.M.2) FSR Mancato da distribuire	4.511.001	4.511.001	-	-	Risultato passivo
417352	2017	RS	21/12/2017	Progetto CCM "Costo allo scoperto" Impiego di spesa per interventi di manutenzione ordinaria ed straordinaria all'ospedale	PD4390	B.M.2) FSR Mancato da distribuire	40.705	40.705	-	-	OK
417358	2017	RS	14/12/2017	Progetto CCM "Costo allo scoperto" Impiego di spesa per interventi di manutenzione ordinaria ed straordinaria all'ospedale	PD4390	D.VI.2) Debiti verso altri fornitori	-	-	-	-	OK
417358	2017	RS	11/12/2017	Progetto CCM "Costo allo scoperto" Impiego di spesa per interventi di manutenzione ordinaria ed straordinaria all'ospedale	PD4390	D.VI.2) Debiti verso altri fornitori	-	-	-	-	OK
417358	2017	DD	28/12/2017	Progetto CCM "Costo allo scoperto" Impiego di spesa per interventi di manutenzione ordinaria ed straordinaria all'ospedale	PD4390	D.VI.2) Debiti verso altri fornitori	40.705	40.705	-	-	Risultato passivo
417343	2017	DD	31/12/2017	Progetto CCM "Costo allo scoperto" Impiego di spesa per interventi di manutenzione ordinaria ed straordinaria all'ospedale	PD4390	D.XI.4) Altri debiti diversi	1.000	1.000	-	-	Risultato passivo
417343	2017	DD	20/12/2016	Progetto CCM "Costo allo scoperto" Impiego di spesa per interventi di manutenzione ordinaria ed straordinaria all'ospedale	PD4390	D.XI.4) Altri debiti diversi	12.005	12.005	-	-	Risultato passivo
419202	2016	RS	18/11/2016	Progetto CCM "Costo allo scoperto" Impiego di spesa per interventi di manutenzione ordinaria ed straordinaria all'ospedale	PD4500	B.M.2) FSR Mancato da distribuire	-	-	-	-	OK
419202	2016	RS	19/12/2016	Progetto CCM "Costo allo scoperto" Impiego di spesa per interventi di manutenzione ordinaria ed straordinaria all'ospedale	PD4500	B.M.2) FSR Mancato da distribuire	-	-	-	-	OK
419202	2016	DD	30/12/2016	Progetto CCM "Costo allo scoperto" Impiego di spesa per interventi di manutenzione ordinaria ed straordinaria all'ospedale	PD4500	B.M.2) FSR Mancato da distribuire	20.218	20.218	-	-	OK
419202	2017	DD	20/12/2017	Progetto CCM "Costo allo scoperto" Impiego di spesa per interventi di manutenzione ordinaria ed straordinaria all'ospedale	PD4500	B.M.2) FSR Mancato da distribuire	47.548	47.548	-	-	Risultato passivo
419202	2017	DD	31/07/2017	Progetto CCM "Costo allo scoperto" Impiego di spesa per interventi di manutenzione ordinaria ed straordinaria all'ospedale	PD4500	B.M.2) FSR Mancato da distribuire	-	-	-	-	OK
419202	2017	DD	03/08/2017	Progetto CCM "Costo allo scoperto" Impiego di spesa per interventi di manutenzione ordinaria ed straordinaria all'ospedale	PD4500	B.M.2) FSR Mancato da distribuire	865.530	865.530	-	-	Risultato passivo
419202	2017	DD	04/02/2017	Progetto CCM "Costo allo scoperto" Impiego di spesa per interventi di manutenzione ordinaria ed straordinaria all'ospedale	PD4510	B.M.7) Fondo strettamento per investimenti	314.869	314.869	-	-	Risultato passivo
419202	2017	DD	04/02/2017	Progetto CCM "Costo allo scoperto" Impiego di spesa per interventi di manutenzione ordinaria ed straordinaria all'ospedale	PD4510	B.M.7) Fondo strettamento per investimenti	65.760	65.760	-	-	Risultato passivo
419202	2017	DD	22/12/2017	Progetto CCM "Costo allo scoperto" Impiego di spesa per interventi di manutenzione ordinaria ed straordinaria all'ospedale	PD4510	B.M.7) Fondo strettamento per investimenti	2.900.000	2.000.000	-	-	Risultato passivo
419202	1668	DA	09/07/1968	Progetto CCM "Costo allo scoperto" Impiego di spesa per interventi di manutenzione ordinaria ed straordinaria all'ospedale	PD4230	D.VI.2) Debiti videranda cartaria pubblica della Regione per versamenti di competenza	-	-	-	-	OK
419202	1669	DA	09/07/1969	Progetto CCM "Costo allo scoperto" Impiego di spesa per interventi di manutenzione ordinaria ed straordinaria all'ospedale	PD4230	D.VI.2) Debiti videranda cartaria pubblica della Regione per versamenti di competenza	-	-	-	-	OK
419202	2000	DA	01/08/19	Progetto CCM "Costo allo scoperto" Impiego di spesa per interventi di manutenzione ordinaria ed straordinaria all'ospedale	PD4230	D.VI.2) Debiti videranda cartaria pubblica della Regione per versamenti di competenza	-	-	-	-	OK
419202	2000	DA	01/08/19	Progetto CCM "Costo allo scoperto" Impiego di spesa per interventi di manutenzione ordinaria ed straordinaria all'ospedale	PD4230	D.VI.2) Debiti videranda cartaria pubblica della Regione per versamenti di competenza	-	-	-	-	OK
419202	2014	RS	15/11	Progetto CCM "Costo allo scoperto" Impiego di spesa per interventi di manutenzione ordinaria ed straordinaria all'ospedale	PD4536	D.VI.2) Debiti videranda cartaria pubblica della Regione per versamenti di competenza	491.759	491.759	-	-	Risultato passivo
419202	2005	DA	23/06/2005	Progetto CCM "Costo allo scoperto" Impiego di spesa per interventi di manutenzione ordinaria ed straordinaria all'ospedale	PD4230	D.VI.2) Debiti videranda cartaria pubblica della Regione per versamenti di competenza	-	-	-	-	OK
419202	2006	DA	23/04/2006	Progetto CCM "Costo allo scoperto" Impiego di spesa per interventi di manutenzione ordinaria ed straordinaria all'ospedale	PD4230	D.VI.2) Debiti videranda cartaria pubblica della Regione per versamenti di competenza	-	-	-	-	OK

Capitolo di spesa	Anno impegno	Impegno	Provvedimento Tipo	Provvedimento Data	Descrizione	Fonte economico- grafica SP passato 2018	Voto SP Passivo	Risultato passato MP 11/2018 da Bilancio Regionale	Incasso al 31/12/2018 del Bilancio CGIA	Della	Note Approvazione Salvo	Note Approvazione Economica
812014	2014	4	RS	16/12/2014	ARMAS - Pa. salute quota 5% AN. 71 L. 448/88 dell'Deposito N. Accolli	PD4230	D.V.3) Debiti rimborsati su linee pubbliche della Regione per versamenti epistemiologici	1.162.028	1.162.028			
812401	2016	1	DD	26/12/2016	Imp. regio e riparto risorse ex Art. 71 L. 448/88	PD4230	D.V.3) Debiti rimborsati su linee pubbliche della Regione per versamenti epistemiologici	2.497.596	2.497.596			
812401	2017	1	DD	26/12/2016	Imp. regio e riparto risorse ex Art. 71 L. 448/88	PD4230	D.V.3) Debiti rimborsati su linee pubbliche della Regione per versamenti epistemiologici	1.623.706	1.623.706			
812403	1983	815263	DA	02/02/1988	Prodotto di riparto risorse ex Art. 71 L. 448/88	PD4230	D.V.3) Debiti rimborsati su linee pubbliche della Regione per versamenti epistemiologici					
812403	2000	81406306	DA	02/11/2000	Prodotto di riparto risorse ex Art. 71 L. 448/88	PD4230	D.V.3) Debiti rimborsati su linee pubbliche della Regione per versamenti epistemiologici					
812403	2003	81502303	DA	02/11/2000	Prodotto di riparto risorse ex Art. 71 L. 448/88	PD4230	D.V.3) Debiti rimborsati su linee pubbliche della Regione per versamenti epistemiologici					
812403	2000	81006370	DA	02/12/2000	az. Cap. C1400-realizza-complesso la casa del senatore	PD4230	D.V.3) Debiti rimborsati su linee pubbliche della Regione per versamenti epistemiologici					
812403	2000	81506573	DA	02/12/2000	az. Cap. C1400-realizza-complesso la casa del senatore	PD4230	D.V.3) Debiti rimborsati su linee pubbliche della Regione per versamenti epistemiologici					
812403	2001	35	SS	01/04/2001	az. Un. n.3 - Inv. per mandelli di lino	PD4230	D.V.3) Debiti rimborsati su linee pubbliche della Regione per versamenti epistemiologici					
812403	2017	1	R8	23/08/2017	ALDIP 131 - Lavori di pulizia FOS - Maresco - pagamento 48 SAL - Decreto impegno e liquidazione a valore al DAB 11/000 del 08/08/2017	PD4230	D.V.3) Debiti rimborsati su linee pubbliche della Regione per versamenti epistemiologici					
812410	2013	5	RS	07/10/2013		PD4230	D.V.3) Debiti rimborsati su linee pubbliche della Regione per versamenti epistemiologici					
812410	2013	8	RS	07/10/2013	Decreti n. 449/08 - Impiego della somma di L. 1.493.830,70 quale 5% del 100% del 70% X INTERV. CTR DI PA. ECITA' DICF - per il finanziamento del Progetto - Lavori di ampliamento dell'aula del Polo Socio-sanitario del Policlinico di Palermo (P.L.C. - Circo di PA)	PD4230	D.V.3) Debiti rimborsati su linee pubbliche della Regione per versamenti epistemiologici					
812410	2017	2	RS	19/12/2017	Decreto Impiego n. 441/2017, A.S.P. Pd - Digitalizzazione dei servizi di radiologia dell'ASL	PD4230	D.V.3) Debiti rimborsati su linee pubbliche della Regione per versamenti epistemiologici					
812413	2007	82241.1	DD	30/03/2007	Decreto Impiego n. 441/2017, A.S.P. Pd - Digitalizzazione dei servizi di radiologia dell'ASL	PD4230	D.V.3) Debiti rimborsati su linee pubbliche della Regione per versamenti epistemiologici					
812413	2009	2	DA	18/11/2009	Decreto Impiego n. 441/2017, A.S.P. Pd - Digitalizzazione dei servizi di radiologia dell'ASL	PD4230	D.V.3) Debiti rimborsati su linee pubbliche della Regione per versamenti epistemiologici					
812414	2011	4	DD	18/11/2009	Decreto Impiego n. 441/2017, A.S.P. Pd - Digitalizzazione dei servizi di radiologia dell'ASL	PD4230	D.V.3) Debiti rimborsati su linee pubbliche della Regione per versamenti epistemiologici					
812414	2017	5	DD	21/11/2017	Decreto Impiego n. 441/2017, A.S.P. Pd - Digitalizzazione dei servizi di radiologia dell'ASL	PD4230	D.V.3) Debiti rimborsati su linee pubbliche della Regione per versamenti epistemiologici					
816002	2016	2306	RS	24/10/2016	Decreto Impiego n. 441/2017, A.S.P. Pd - Digitalizzazione dei servizi di radiologia dell'ASL	PD4230	D.V.3) Debiti rimborsati su linee pubbliche della Regione per versamenti epistemiologici					
816002	2017	1	RS	24/10/2016	Decreto Impiego n. 441/2017, A.S.P. Pd - Digitalizzazione dei servizi di radiologia dell'ASL	PD4230	D.V.3) Debiti rimborsati su linee pubbliche della Regione per versamenti epistemiologici					
816002	2018	204013	RS	24/10/2016	Decreto Impiego n. 441/2017, A.S.P. Pd - Digitalizzazione dei servizi di radiologia dell'ASL	PD4230	D.V.3) Debiti rimborsati su linee pubbliche della Regione per versamenti epistemiologici					
816002	2012	1	RS	14/11/2012	Decreto Impiego n. 441/2017, A.S.P. Pd - Digitalizzazione dei servizi di radiologia dell'ASL	PD4230	D.V.3) Debiti rimborsati su linee pubbliche della Regione per versamenti epistemiologici					
832011	2005	2	DD	28/02/2006	Decreto Impiego n. 441/2017, A.S.P. Pd - Digitalizzazione dei servizi di radiologia dell'ASL	PD4230	D.V.3) Debiti rimborsati su linee pubbliche della Regione per versamenti epistemiologici					
832012	2006	1	DD	09/11/2006	Decreto Impiego n. 441/2017, A.S.P. Pd - Digitalizzazione dei servizi di radiologia dell'ASL	PD4230	D.V.3) Debiti rimborsati su linee pubbliche della Regione per versamenti epistemiologici					
832012	2006	2	DD	09/11/2006	Decreto Impiego n. 441/2017, A.S.P. Pd - Digitalizzazione dei servizi di radiologia dell'ASL	PD4230	D.V.3) Debiti rimborsati su linee pubbliche della Regione per versamenti epistemiologici					
832012	2005	1	CA	08/11/2005	Decreto Impiego n. 441/2017, A.S.P. Pd - Digitalizzazione dei servizi di radiologia dell'ASL	PD4230	D.V.3) Debiti rimborsati su linee pubbliche della Regione per versamenti epistemiologici					
832012	2006	1	DD	27/11/2006	Decreto Impiego n. 441/2017, A.S.P. Pd - Digitalizzazione dei servizi di radiologia dell'ASL	PD4230	D.V.3) Debiti rimborsati su linee pubbliche della Regione per versamenti epistemiologici					
832012	2016	28	RS	27/11/2016	Decreto Impiego n. 441/2017, A.S.P. Pd - Digitalizzazione dei servizi di radiologia dell'ASL	PD4230	D.V.3) Debiti rimborsati su linee pubbliche della Regione per versamenti epistemiologici					
832012	2018	30	RS	05/12/2018	Decreto Impiego n. 441/2017, A.S.P. Pd - Digitalizzazione dei servizi di radiologia dell'ASL	PD4230	D.V.3) Debiti rimborsati su linee pubbliche della Regione per versamenti epistemiologici					
832012	2016	31	RS	18/12/2016	Decreto Impiego n. 441/2017, A.S.P. Pd - Digitalizzazione dei servizi di radiologia dell'ASL	PD4230	D.V.3) Debiti rimborsati su linee pubbliche della Regione per versamenti epistemiologici					
832012	2018	32	RS	18/12/2018	Decreto Impiego n. 441/2017, A.S.P. Pd - Digitalizzazione dei servizi di radiologia dell'ASL	PD4230	D.V.3) Debiti rimborsati su linee pubbliche della Regione per versamenti epistemiologici					
832012	2018	34	RS	20/12/2018	Decreto Impiego n. 441/2017, A.S.P. Pd - Digitalizzazione dei servizi di radiologia dell'ASL	PD4230	D.V.3) Debiti rimborsati su linee pubbliche della Regione per versamenti epistemiologici					
832012	2018	34	RS	28/12/2018	Decreto Impiego n. 441/2017, A.S.P. Pd - Digitalizzazione dei servizi di radiologia dell'ASL	PD4230	D.V.3) Debiti rimborsati su linee pubbliche della Regione per versamenti epistemiologici					

[Handwritten signature]

Capitolo di spesa	Anno Impegno	Impegno	Prevedimento Tipo	Prevedimento Numero	Prevedimenti Data	Descrizione	Donazione	Mezzi sp. passivo	Residuo passivo all'31/12/2018	Dati	Mezzi sp. passivo al 31/12/2018	Residuo passivo all'31/12/2018
215247	2018	3	RS	3318	26/11/2018	215247/2018	Impugnazione di annullamento con impugnazione in sede di appalto per l'assegnazione di lavori di manutenzione ordinaria e straordinaria delle opere pubbliche di competenza del Comune di Palermo.	D.11.3) Accanto quota FSR V/610	43.820	-	43.820	43.820
215247	2018	1	RS	308	30/06/2018	215247/2018	Impugnazione di annullamento con impugnazione in sede di appalto per l'assegnazione di lavori di manutenzione ordinaria e straordinaria delle opere pubbliche di competenza del Comune di Palermo.	D.11.3) Accanto quota FSR V/610	-	-	-	-
215247	2018	2	RS	1137	18/09/2018	215247/2018	Impugnazione di annullamento con impugnazione in sede di appalto per l'assegnazione di lavori di manutenzione ordinaria e straordinaria delle opere pubbliche di competenza del Comune di Palermo.	D.11.3) Accanto quota FSR V/610	-	-	-	-
215247	2018	3	RS	1295	04/07/2018	215247/2018	Impugnazione di annullamento con impugnazione in sede di appalto per l'assegnazione di lavori di manutenzione ordinaria e straordinaria delle opere pubbliche di competenza del Comune di Palermo.	D.11.3) Accanto quota FSR V/610	-	-	-	-
215247	2018	4	RS	1357	04/07/2018	215247/2018	Impugnazione di annullamento con impugnazione in sede di appalto per l'assegnazione di lavori di manutenzione ordinaria e straordinaria delle opere pubbliche di competenza del Comune di Palermo.	D.11.3) Accanto quota FSR V/610	-	-	-	-
215247	2018	5	RS	1259	04/07/2018	215247/2018	Impugnazione di annullamento con impugnazione in sede di appalto per l'assegnazione di lavori di manutenzione ordinaria e straordinaria delle opere pubbliche di competenza del Comune di Palermo.	D.11.3) Accanto quota FSR V/610	-	-	-	-
215247	2018	6	RS	4422	23/07/2018	215247/2018	Impugnazione di annullamento con impugnazione in sede di appalto per l'assegnazione di lavori di manutenzione ordinaria e straordinaria delle opere pubbliche di competenza del Comune di Palermo.	D.11.3) Accanto quota FSR V/610	-	-	-	-
215247	2018	7	RS	1531	26/07/2018	215247/2018	Impugnazione di annullamento con impugnazione in sede di appalto per l'assegnazione di lavori di manutenzione ordinaria e straordinaria delle opere pubbliche di competenza del Comune di Palermo.	D.11.3) Accanto quota FSR V/610	-	-	-	-
215247	2018	8	RS	1964	13/03/2018	215247/2018	Impugnazione di annullamento con impugnazione in sede di appalto per l'assegnazione di lavori di manutenzione ordinaria e straordinaria delle opere pubbliche di competenza del Comune di Palermo.	D.11.3) Accanto quota FSR V/610	-	-	-	-
215247	2018	9	RS	2283	02/10/2018	215247/2018	Impugnazione di annullamento con impugnazione in sede di appalto per l'assegnazione di lavori di manutenzione ordinaria e straordinaria delle opere pubbliche di competenza del Comune di Palermo.	D.11.3) Accanto quota FSR V/610	-	-	-	-
215247	2018	10	RS	3051	14/11/2018	215247/2018	Impugnazione di annullamento con impugnazione in sede di appalto per l'assegnazione di lavori di manutenzione ordinaria e straordinaria delle opere pubbliche di competenza del Comune di Palermo.	D.11.3) Accanto quota FSR V/610	-	-	-	-
215247	2018	11	RS	3373	04/12/2018	215247/2018	Impugnazione di annullamento con impugnazione in sede di appalto per l'assegnazione di lavori di manutenzione ordinaria e straordinaria delle opere pubbliche di competenza del Comune di Palermo.	D.11.3) Accanto quota FSR V/610	-	-	-	-
215250	2018	1	RS	3755	21/12/2018	215250/2018	Impugnazione di annullamento con impugnazione in sede di appalto per l'assegnazione di lavori di manutenzione ordinaria e straordinaria delle opere pubbliche di competenza del Comune di Palermo.	D.11.3) Accanto quota FSR V/610	-	-	-	-
412016	2018	1	RA	2296	07/12/2018	412016/2018	DDP Impiego somma spediti (anno 2018) al personale comandante presso l'Ufficio di competenza PS ed ARCE	D.11.3) Crediti verso altri fornitori	265.693	-	265.693	265.693
412016	2018	4	RA	1322	17/07/2018	412016/2018	Impiego di spesa per il servizio di manutenzione ordinaria e straordinaria delle opere pubbliche di competenza del Comune di Palermo.	D.11.3) Crediti verso altri fornitori	4.270	-	4.270	4.270
412025	2018	1	RS	2129	14/11/2018	412025/2018	Impiego di spesa per il servizio di manutenzione ordinaria e straordinaria delle opere pubbliche di competenza del Comune di Palermo.	D.11.3) Crediti verso altri fornitori	10.000	-	10.000	10.000
412025	2018	2	RS	2590	21/10/2018	412025/2018	Impiego di spesa per il servizio di manutenzione ordinaria e straordinaria delle opere pubbliche di competenza del Comune di Palermo.	D.11.3) Crediti verso altri fornitori	20.000	-	20.000	20.000
412025	2018	3	RS	2643	20/12/2018	412025/2018	Impiego di spesa per il servizio di manutenzione ordinaria e straordinaria delle opere pubbliche di competenza del Comune di Palermo.	D.11.3) Crediti verso altri fornitori	260.212	-	260.212	260.212
412025	2018	4	RS	2570	21/12/2018	412025/2018	Impiego di spesa per il servizio di manutenzione ordinaria e straordinaria delle opere pubbliche di competenza del Comune di Palermo.	D.11.3) Crediti verso altri fornitori	690.128	-	690.128	690.128
412025	2018	10	RS	1542	31/05/2018	412025/2018	Impiego di spesa per il servizio di manutenzione ordinaria e straordinaria delle opere pubbliche di competenza del Comune di Palermo.	D.11.3) Crediti verso altri fornitori	305.464	0	305.464	305.464
412025	2018	14	RS	1922	17/11/2018	412025/2018	Impiego di spesa per il servizio di manutenzione ordinaria e straordinaria delle opere pubbliche di competenza del Comune di Palermo.	D.11.3) Crediti verso altri fornitori	6.024.181	-	6.024.181	6.024.181
412046	2018	1	RS	1072	17/10/2018	412046/2018	Impiego di spesa per il servizio di manutenzione ordinaria e straordinaria delle opere pubbliche di competenza del Comune di Palermo.	D.11.3) Crediti verso altri fornitori	716.302	-	716.302	716.302
412046	2018	2	RS	2587	21/02/2018	412046/2018	Impiego di spesa per il servizio di manutenzione ordinaria e straordinaria delle opere pubbliche di competenza del Comune di Palermo.	D.11.3) Crediti verso altri fornitori	116.943	-	116.943	116.943
412047	2018	1	RS	846	17/05/2018	412047/2018	Impiego di spesa per il servizio di manutenzione ordinaria e straordinaria delle opere pubbliche di competenza del Comune di Palermo.	D.11.3) Crediti verso altri fornitori	31.060	-	31.060	31.060
412047	2018	2	RS	1054	07/08/2018	412047/2018	Impiego di spesa per il servizio di manutenzione ordinaria e straordinaria delle opere pubbliche di competenza del Comune di Palermo.	D.11.3) Crediti verso altri fornitori	101.623	-	101.623	101.623
412047	2018	3	RS	1520	10/07/2018	412047/2018	Impiego di spesa per il servizio di manutenzione ordinaria e straordinaria delle opere pubbliche di competenza del Comune di Palermo.	D.11.3) Crediti verso altri fornitori	81.000	-	81.000	81.000
412047	2018	4	RS	2144	15/11/2018	412047/2018	Impiego di spesa per il servizio di manutenzione ordinaria e straordinaria delle opere pubbliche di competenza del Comune di Palermo.	D.11.3) Crediti verso altri fornitori	377.090	-	377.090	377.090
412047	2018	5	RS	2421	10/12/2018	412047/2018	Impiego di spesa per il servizio di manutenzione ordinaria e straordinaria delle opere pubbliche di competenza del Comune di Palermo.	D.11.3) Crediti verso altri fornitori	21.401	-	21.401	21.401
412047	2018	6	RS	2095	21/02/2018	412047/2018	Impiego di spesa per il servizio di manutenzione ordinaria e straordinaria delle opere pubbliche di competenza del Comune di Palermo.	D.11.3) Crediti verso altri fornitori	18.208	-	18.208	18.208
412047	2018	7	RS	3673	21/12/2018	412047/2018	Impiego di spesa per il servizio di manutenzione ordinaria e straordinaria delle opere pubbliche di competenza del Comune di Palermo.	D.11.3) Crediti verso altri fornitori	33.029	-	33.029	33.029
412050	2018	1	RS	2594	21/12/2018	412050/2018	Impiego di spesa per il servizio di manutenzione ordinaria e straordinaria delle opere pubbliche di competenza del Comune di Palermo.	D.11.3) Crediti verso altri fornitori	83.811	-	83.811	83.811
412051	2018	1	RS	2905	21/02/2018	412051/2018	Impiego di spesa per il servizio di manutenzione ordinaria e straordinaria delle opere pubbliche di competenza del Comune di Palermo.	D.11.3) Crediti verso altri fornitori	40.870	-	40.870	40.870
413003	2018	1	RA	2265	07/12/2018	413003/2018	DDP Impiego RS42 su comune spartita al personale comandato PS ed ARCE anno 2018	D.11.3) Crediti verso altri fornitori	14.917	-	14.917	14.917
413001	2018	35	RS	2381	08/12/2018	413001/2018	Impiego di spesa per il servizio di manutenzione ordinaria e straordinaria delle opere pubbliche di competenza del Comune di Palermo.	D.11.3) Crediti verso altri fornitori	42.451.000	-	42.451.000	42.451.000
413001	2018	37	RS	2645	27/12/2018	413001/2018	Impiego di spesa per il servizio di manutenzione ordinaria e straordinaria delle opere pubbliche di competenza del Comune di Palermo.	D.11.3) Crediti verso altri fornitori	25.112.965	-	25.112.965	25.112.965
413007	2018	37	RS	3045	27/12/2018	413007/2018	Impiego di spesa per il servizio di manutenzione ordinaria e straordinaria delle opere pubbliche di competenza del Comune di Palermo.	D.11.3) Crediti verso altri fornitori	51.219.000	-	51.219.000	51.219.000
413015	2018	1	RS	1202	09/07/2018	413015/2018	Impiego di spesa per il servizio di manutenzione ordinaria e straordinaria delle opere pubbliche di competenza del Comune di Palermo.	D.11.3) Crediti verso altri fornitori	244.633	-	244.633	244.633
413075	2018	2	RS	2383	08/12/2018	413075/2018	Impiego di spesa per il servizio di manutenzione ordinaria e straordinaria delle opere pubbliche di competenza del Comune di Palermo.	D.11.3) Crediti verso altri fornitori	4.048.014	-	4.048.014	4.048.014
413075	2018	1	RS	2285	20/12/2018	413075/2018	Impiego di spesa per il servizio di manutenzione ordinaria e straordinaria delle opere pubbliche di competenza del Comune di Palermo.	D.11.3) Crediti verso altri fornitori	48.359	-	48.359	48.359



Capitolo di spesa	Anno Impegno	Impegno	Promulgazione Tipo	Procedimento o Nota	Procedimento Numero	Data	Descrizione	Codice identificativo del progetto	Voce di bilancio	Importo di bilancio in Lire (Miliardi)	Importo di bilancio in Lire (Miliardi)	Residuo passivo al 31/12/2018 per il bilancio consolidato	Mov. passivo/attivo	Residuo passivo
413322	2016	14	RS		2264	06/12/2016	ANNULL. DOS TRAFFICHI QUOTE TRICOLATE FSN 2016 PROGETTI COLLETTIVI MFSN 2016	PDA480		50.162.400	60.162.373		Non Assicurabile Economico	
413324	2016	1	RS		2280	30/11/2016	Impegno FSN per personale mediche, postule, studi.	PDA160		494.000	494.000		Residuo passivo	
413369	2016	1	RS		2480	12/12/2016	Impegno per acquisto e gestione servizi per il personale medico e tecnico del CSO - per i centri di cura per le malattie rare (CIR) - per i centri di cura per le malattie rare (CIR) - per i centri di cura per le malattie rare (CIR)	PDA160		1.446.027	1.446.027		Residuo passivo	
413377	2016	1	RS		2487	13/12/2016	Impegno per acquisto e gestione servizi per il personale medico e tecnico del CSO - per i centri di cura per le malattie rare (CIR) - per i centri di cura per le malattie rare (CIR) - per i centri di cura per le malattie rare (CIR)	PDA160		1.001.948	1.001.948		Residuo passivo	
413381	2016	1	RS		2291	30/11/2016	Impegno per acquisto e gestione servizi per il personale medico e tecnico del CSO - per i centri di cura per le malattie rare (CIR) - per i centri di cura per le malattie rare (CIR) - per i centri di cura per le malattie rare (CIR)	PDA160		11.807	11.807		Residuo passivo	
413385	2016	1	RS		2470	14/12/2016	Impegno per acquisto e gestione servizi per il personale medico e tecnico del CSO - per i centri di cura per le malattie rare (CIR) - per i centri di cura per le malattie rare (CIR) - per i centri di cura per le malattie rare (CIR)	PDA300		5.451.546	5.451.546		Residuo passivo	
413385	2016	2	RS		2471	14/12/2016	Impegno per acquisto e gestione servizi per il personale medico e tecnico del CSO - per i centri di cura per le malattie rare (CIR) - per i centri di cura per le malattie rare (CIR) - per i centri di cura per le malattie rare (CIR)	PDA300		2.459.170	2.459.170		Residuo passivo	
413388	2016	1	RS		324	28/02/2016	buy back ogni 22/6	PDA170		4.862.862	4.862.862		Residuo passivo	
413389	2016	1	RS		2622	21/12/2016	accrediti medici legali personale esente da lavoro per malattie rare	PDA170		659.653	659.653		Residuo passivo	
413397	2016	1	RS		2268	04/12/2016	tramissione di atti amministrativi pubblici per gli accertamenti medici legali, periodo 01/07/16-31/03/2017	PDA160		674.369	674.350		Residuo passivo	
413397	2016	1	RS		2316	04/12/2016	FSN 2016 quota STATO acquisto simuli interscambio e recupero di beni immobili per le strutture ospedaliere per le malattie rare	PDA160		49.022.649	49.022.649		Residuo passivo	
413397	2016	1	RS		1246	10/07/2016	Impegno per acquisto e gestione servizi per il personale medico e tecnico del CSO - per i centri di cura per le malattie rare (CIR) - per i centri di cura per le malattie rare (CIR) - per i centri di cura per le malattie rare (CIR)	PDA300		1.473	1.473		Residuo passivo	
413397	2016	3	RS		1859	17/10/2016	Impegno per acquisto e gestione servizi per il personale medico e tecnico del CSO - per i centri di cura per le malattie rare (CIR) - per i centri di cura per le malattie rare (CIR) - per i centri di cura per le malattie rare (CIR)	PDA300		133.472	133.472		Residuo passivo	
413397	2016	4	RS		2077	27/12/2017	Impegno per acquisto e gestione servizi per il personale medico e tecnico del CSO - per i centri di cura per le malattie rare (CIR) - per i centri di cura per le malattie rare (CIR) - per i centri di cura per le malattie rare (CIR)	PDA300		748.371	748.371		Residuo passivo	
413397	2016	5	RS		2305	05/12/2016	Impegno per acquisto e gestione servizi per il personale medico e tecnico del CSO - per i centri di cura per le malattie rare (CIR) - per i centri di cura per le malattie rare (CIR) - per i centri di cura per le malattie rare (CIR)	PDA300		154.709	154.709		Residuo passivo	
413397	2016	6	RS		2483	16/12/2016	Impegno per acquisto e gestione servizi per il personale medico e tecnico del CSO - per i centri di cura per le malattie rare (CIR) - per i centri di cura per le malattie rare (CIR) - per i centri di cura per le malattie rare (CIR)	PDA300		63.881	63.881		Residuo passivo	
413397	2016	7	RS		2610	16/12/2016	Impegno per acquisto e gestione servizi per il personale medico e tecnico del CSO - per i centri di cura per le malattie rare (CIR) - per i centri di cura per le malattie rare (CIR) - per i centri di cura per le malattie rare (CIR)	PDA300		445.894	445.894		Residuo passivo	
413397	2016	7	RS		1756	08/10/2016	Impegno per acquisto e gestione servizi per il personale medico e tecnico del CSO - per i centri di cura per le malattie rare (CIR) - per i centri di cura per le malattie rare (CIR) - per i centri di cura per le malattie rare (CIR)	PDA300		17.794.259	17.794.259		Residuo passivo	
413382	2018	2	RS		2473	10/12/2016	Impegno per acquisto e gestione servizi per il personale medico e tecnico del CSO - per i centri di cura per le malattie rare (CIR) - per i centri di cura per le malattie rare (CIR) - per i centri di cura per le malattie rare (CIR)	PDA300		5.709	5.709		Residuo passivo	
413385	2018	2	RS		1246	10/07/2016	Impegno per acquisto e gestione servizi per il personale medico e tecnico del CSO - per i centri di cura per le malattie rare (CIR) - per i centri di cura per le malattie rare (CIR) - per i centri di cura per le malattie rare (CIR)	PDA300		100.086	100.086		Residuo passivo	
413385	2018	4	RS		2355	09/12/2016	Impegno per acquisto e gestione servizi per il personale medico e tecnico del CSO - per i centri di cura per le malattie rare (CIR) - per i centri di cura per le malattie rare (CIR) - per i centri di cura per le malattie rare (CIR)	PDA300		864.468	864.468		Residuo passivo	
413385	2018	5	RS		2483	16/12/2016	Impegno per acquisto e gestione servizi per il personale medico e tecnico del CSO - per i centri di cura per le malattie rare (CIR) - per i centri di cura per le malattie rare (CIR) - per i centri di cura per le malattie rare (CIR)	PDA300		3.700	3.700		Residuo passivo	
413385	2018	6	RS		2510	18/12/2016	Impegno per acquisto e gestione servizi per il personale medico e tecnico del CSO - per i centri di cura per le malattie rare (CIR) - per i centri di cura per le malattie rare (CIR) - per i centri di cura per le malattie rare (CIR)	PDA300		1.670	1.670		Residuo passivo	
413388	2018	1	RS		2469	13/12/2016	Impegno per acquisto e gestione servizi per il personale medico e tecnico del CSO - per i centri di cura per le malattie rare (CIR) - per i centri di cura per le malattie rare (CIR) - per i centri di cura per le malattie rare (CIR)	PDA160		1.014	1.014		Residuo passivo	
413388	2018	1	RS		2481	19/12/2016	Impegno per acquisto e gestione servizi per il personale medico e tecnico del CSO - per i centri di cura per le malattie rare (CIR) - per i centri di cura per le malattie rare (CIR) - per i centri di cura per le malattie rare (CIR)	PDA160		1.043.814	1.043.814		Residuo passivo	
413383	2018	2	RS		2013	24/12/2016	Impegno per acquisto e gestione servizi per il personale medico e tecnico del CSO - per i centri di cura per le malattie rare (CIR) - per i centri di cura per le malattie rare (CIR) - per i centri di cura per le malattie rare (CIR)	PDA160		1.394.484	1.394.484		Residuo passivo	
413706	2018	1	DD		1640	18/09/2018	Allegato Impiego anno 2018. Impulsi e pacchetti di lavoro della Regione per il personale di ruolo in servizio presso le ASL e i presidi ospedalieri (art. 13, comma 1, lett. b) del D.Lgs. n. 50/2010 e m. e. l. n. 34/2015).	PDA170		4.076.210	4.076.210		Residuo passivo	
413707	2018	1	RS		1650	24/09/2018	Impegno per acquisto e gestione servizi per il personale medico e tecnico del CSO - per i centri di cura per le malattie rare (CIR) - per i centri di cura per le malattie rare (CIR) - per i centri di cura per le malattie rare (CIR)	PDA170		79.502	79.502		Residuo passivo	
413716	2018	1	RS		1234	02/07/2018	Impegno per acquisto e gestione servizi per il personale medico e tecnico del CSO - per i centri di cura per le malattie rare (CIR) - per i centri di cura per le malattie rare (CIR) - per i centri di cura per le malattie rare (CIR)	PDA160		1.320.000	1.320.000		Residuo passivo	
413720	2018	1	RS		2335	04/12/2018	Impegno per acquisto e gestione servizi per il personale medico e tecnico del CSO - per i centri di cura per le malattie rare (CIR) - per i centri di cura per le malattie rare (CIR) - per i centri di cura per le malattie rare (CIR)	PDA160		817.000	817.000		Residuo passivo	
413724	2018	1	RS		2206	20/11/2018	Impegno per acquisto e gestione servizi per il personale medico e tecnico del CSO - per i centri di cura per le malattie rare (CIR) - per i centri di cura per le malattie rare (CIR) - per i centri di cura per le malattie rare (CIR)	PDA110		299.875	299.875		Residuo passivo	
413726	2018	1	RS		2388	07/12/2018	Impegno per acquisto e gestione servizi per il personale medico e tecnico del CSO - per i centri di cura per le malattie rare (CIR) - per i centri di cura per le malattie rare (CIR) - per i centri di cura per le malattie rare (CIR)	PDA110		16.293	16.293		Residuo passivo	
413741	2018	1	RS		1540	07/05/2018	Impegno per acquisto e gestione servizi per il personale medico e tecnico del CSO - per i centri di cura per le malattie rare (CIR) - per i centri di cura per le malattie rare (CIR) - per i centri di cura per le malattie rare (CIR)	PDA300		307.567	307.567		Residuo passivo	
413750	2018	1	RS		2393	07/12/2018	Impegno per acquisto e gestione servizi per il personale medico e tecnico del CSO - per i centri di cura per le malattie rare (CIR) - per i centri di cura per le malattie rare (CIR) - per i centri di cura per le malattie rare (CIR)	PDA300		11.059	11.059		Residuo passivo	
413752	2018	1	RS		2584	07/12/2018	Impegno per acquisto e gestione servizi per il personale medico e tecnico del CSO - per i centri di cura per le malattie rare (CIR) - per i centri di cura per le malattie rare (CIR) - per i centri di cura per le malattie rare (CIR)	PDA300		2.655	2.655		Residuo passivo	
413752	2018	1	RS		2359	07/12/2018	Impegno per acquisto e gestione servizi per il personale medico e tecnico del CSO - per i centri di cura per le malattie rare (CIR) - per i centri di cura per le malattie rare (CIR) - per i centri di cura per le malattie rare (CIR)	PDA300		1.259	1.259		Residuo passivo	
413768	2018	1	RS		1900	17/10/2018	Impegno per acquisto e gestione servizi per il personale medico e tecnico del CSO - per i centri di cura per le malattie rare (CIR) - per i centri di cura per le malattie rare (CIR) - per i centri di cura per le malattie rare (CIR)	PDA380		6.904	6.904		Residuo passivo	
413768	2018	2	RS		2001	02/11/2018	Impegno per acquisto e gestione servizi per il personale medico e tecnico del CSO - per i centri di cura per le malattie rare (CIR) - per i centri di cura per le malattie rare (CIR) - per i centri di cura per le malattie rare (CIR)	PDA380		2.784	2.784		Residuo passivo	
413768	2018	3	RS		2242	28/11/2018	Impegno per acquisto e gestione servizi per il personale medico e tecnico del CSO - per i centri di cura per le malattie rare (CIR) - per i centri di cura per le malattie rare (CIR) - per i centri di cura per le malattie rare (CIR)	PDA380		6.702	6.702		Residuo passivo	

Handwritten signature or initials in the bottom right corner of the page.

Capitolo di spesa	Anno Impegno	Impegno	Provvedimento Tipo	Provvedimento Numero	Previdenza o Data	Descrizione	Conto economico di riferimento	Voce SP passivo	Residuo passivo al 31/12/2018 per bilancio	Importo al 31/12/2018 per bilancio	Dalla	Allo	Nota
419027	2018	1	RS	1660	17/10/2018	Impiego somme per contributi Locali Prog. COV per persone (di cui nei bilanci mensili gravi) tra le varie iniziative della quale la cura è affidata al "Emasamento"	POA360	D.33.4) Altri redditi diversi	1.573	1.573	-	-	Residuo passivo
419027	2018	2	RS	2001	15/11/2018	Impiego somme per contributi Locali Prog. COV per persone (di cui nei bilanci mensili gravi) tra le varie iniziative della quale la cura è affidata al "Emasamento"	POA360	D.33.4) Altri redditi diversi	876	876	-	-	Residuo passivo
419027	2018	9	RS	2342	28/11/2018	CONTRIBUTI SOCIALI PER PERSONE INERENTI OTRO PROGETTO. CON METODOLOGIE DI SCREENING FENOTIPICHE E	POA360	D.33.4) Altri redditi diversi	3.988	3.988	-	-	Residuo passivo
419028	2018	1	RS	1680	17/10/2018	Impiego somme per attività di screening fenotipico e di cura nei distretti mentali gravi, tra le varie iniziative della quale la cura è affidata al "Emasamento"	POA360	D.33.4) Altri redditi diversi	824	824	-	-	Residuo passivo
419028	2018	2	RS	2001	08/11/2018	Impiego somme per attività di screening fenotipico e di cura nei distretti mentali gravi, tra le varie iniziative della quale la cura è affidata al "Emasamento"	POA360	D.33.4) Altri redditi diversi	238	238	-	-	Residuo passivo
419028	2018	3	RS	2242	28/11/2018	ALTERE SPESE PER IL PERSONALE INSERITO PROGETTO COV	POA360	D.33.4) Altri redditi diversi	720	720	-	-	Residuo passivo
419519	2018	1	RS	2612	18/12/2018	MEDICINA GENERALE PER ATTIVITÀ DI SCREENING FENOTIPICO E CURA	POA360	D.33.4) Altri redditi diversi	1.345	1.345	-	-	Residuo passivo
419519	2018	2	RS	2445	17/12/2018	MEDICINA GENERALE PER ATTIVITÀ DI SCREENING FENOTIPICO E CURA	POA360	D.33.4) Altri redditi diversi	2.589	2.589	-	-	Residuo passivo
419517	2018	1	RS	2837	20/12/2018	MEDICINA GENERALE PER ATTIVITÀ DI SCREENING FENOTIPICO E CURA	POA360	D.33.4) Altri redditi diversi	95.000	95.000	-	-	Residuo passivo
419522	2018	4	RS	2058	20/12/2018	Impiego somme per attività di screening fenotipico e di cura nei distretti mentali gravi, tra le varie iniziative della quale la cura è affidata al "Emasamento"	POA360	D.33.4) Altri redditi diversi	583	583	-	-	Residuo passivo
419528	2018	5	RS	827	18/05/2018	CONTRIBUTI SOCIALI PER PERSONE INERENTI OTRO PROGETTO. CON METODOLOGIE DI SCREENING FENOTIPICHE E CURA	POA360	D.33.4) Altri redditi diversi	3.000	3.000	-	-	Residuo passivo
419538	2018	6	RS	928	28/05/2018	CONTRIBUTI SOCIALI PER PERSONE INERENTI OTRO PROGETTO. CON METODOLOGIE DI SCREENING FENOTIPICHE E CURA	POA360	D.33.4) Altri redditi diversi	6.000	6.000	-	-	Residuo passivo
419536	2018	9	RS	525	23/05/2018	CONTRIBUTI SOCIALI PER PERSONE INERENTI OTRO PROGETTO. CON METODOLOGIE DI SCREENING FENOTIPICHE E CURA	POA360	D.33.4) Altri redditi diversi	6.000	6.000	-	-	Residuo passivo
419528	2018	15	RS	943	24/05/2018	CONTRIBUTI SOCIALI PER PERSONE INERENTI OTRO PROGETTO. CON METODOLOGIE DI SCREENING FENOTIPICHE E CURA	POA360	D.33.4) Altri redditi diversi	6.000	6.000	-	-	Residuo passivo
419528	2018	18	RS	844	24/05/2018	CONTRIBUTI SOCIALI PER PERSONE INERENTI OTRO PROGETTO. CON METODOLOGIE DI SCREENING FENOTIPICHE E CURA	POA360	D.33.4) Altri redditi diversi	6.000	6.000	-	-	Residuo passivo
419528	2018	20	RS	948	24/05/2018	CONTRIBUTI SOCIALI PER PERSONE INERENTI OTRO PROGETTO. CON METODOLOGIE DI SCREENING FENOTIPICHE E CURA	POA360	D.33.4) Altri redditi diversi	317	317	-	-	Residuo passivo
419528	2018	21	RS	930	30/05/2018	CONTRIBUTI SOCIALI PER PERSONE INERENTI OTRO PROGETTO. CON METODOLOGIE DI SCREENING FENOTIPICHE E CURA	POA360	D.33.4) Altri redditi diversi	5.000	5.000	-	-	Residuo passivo
419528	2018	25	RS	1220	06/07/2018	CONTRIBUTI SOCIALI PER PERSONE INERENTI OTRO PROGETTO. CON METODOLOGIE DI SCREENING FENOTIPICHE E CURA	POA360	D.33.4) Altri redditi diversi	50.000	50.000	-	-	Residuo passivo
419528	2018	26	RS	1088	28/09/2018	CONTRIBUTI SOCIALI PER PERSONE INERENTI OTRO PROGETTO. CON METODOLOGIE DI SCREENING FENOTIPICHE E CURA	POA360	D.33.4) Altri redditi diversi	151.500	151.500	-	-	Residuo passivo
419525	2018	27	RS	2358	28/09/2018	CONTRIBUTI SOCIALI PER PERSONE INERENTI OTRO PROGETTO. CON METODOLOGIE DI SCREENING FENOTIPICHE E CURA	POA360	D.33.4) Altri redditi diversi	8.000	8.000	-	-	Residuo passivo
419526	2018	28	RS	2328	04/11/2018	CONTRIBUTI SOCIALI PER PERSONE INERENTI OTRO PROGETTO. CON METODOLOGIE DI SCREENING FENOTIPICHE E CURA	POA360	D.33.4) Altri redditi diversi	157	157	-	-	Residuo passivo
419526	2018	29	RS	2409	15/11/2018	CONTRIBUTI SOCIALI PER PERSONE INERENTI OTRO PROGETTO. CON METODOLOGIE DI SCREENING FENOTIPICHE E CURA	POA360	D.33.4) Altri redditi diversi	10.400	10.400	-	-	Residuo passivo
419526	2018	30	RS	2648	27/12/2018	CONTRIBUTI SOCIALI PER PERSONE INERENTI OTRO PROGETTO. CON METODOLOGIE DI SCREENING FENOTIPICHE E CURA	POA360	D.33.4) Altri redditi diversi	57.753	57.753	-	-	Residuo passivo
419524	2018	3	RS	2594	17/12/2018	CONTRIBUTI SOCIALI PER PERSONE INERENTI OTRO PROGETTO. CON METODOLOGIE DI SCREENING FENOTIPICHE E CURA	POA360	D.33.4) Altri redditi diversi	155	155	-	-	Residuo passivo
419524	2018	1	RS	2342	28/11/2018	CONTRIBUTI SOCIALI PER PERSONE INERENTI OTRO PROGETTO. CON METODOLOGIE DI SCREENING FENOTIPICHE E CURA	POA360	D.33.4) Altri redditi diversi	868	868	-	-	Residuo passivo
419525	2018	1	RS	2021	05/11/2018	CONTRIBUTI SOCIALI PER PERSONE INERENTI OTRO PROGETTO. CON METODOLOGIE DI SCREENING FENOTIPICHE E CURA	POA360	D.33.4) Altri redditi diversi	2.000	2.000	-	-	Residuo passivo
419525	2018	2	RS	2292	28/11/2018	CONTRIBUTI SOCIALI PER PERSONE INERENTI OTRO PROGETTO. CON METODOLOGIE DI SCREENING FENOTIPICHE E CURA	POA360	D.33.4) Altri redditi diversi	1.000	1.000	-	-	Residuo passivo
419527	2018	1	RS	2573	17/12/2018	CONTRIBUTI SOCIALI PER PERSONE INERENTI OTRO PROGETTO. CON METODOLOGIE DI SCREENING FENOTIPICHE E CURA	POA360	D.33.4) Altri redditi diversi	5.000	5.000	-	-	Residuo passivo
419571	2018	1	RS	2573	17/12/2018	CONTRIBUTI SOCIALI PER PERSONE INERENTI OTRO PROGETTO. CON METODOLOGIE DI SCREENING FENOTIPICHE E CURA	POA360	D.33.4) Altri redditi diversi	13.500	13.500	-	-	Residuo passivo
419572	2018	4	RS	2659	21/12/2018	CONTRIBUTI SOCIALI PER PERSONE INERENTI OTRO PROGETTO. CON METODOLOGIE DI SCREENING FENOTIPICHE E CURA	POA360	D.33.4) Altri redditi diversi	34.000	34.000	-	-	Residuo passivo
419575	2018	1	RS	2438	11/12/2018	CONTRIBUTI SOCIALI PER PERSONE INERENTI OTRO PROGETTO. CON METODOLOGIE DI SCREENING FENOTIPICHE E CURA	POA360	D.33.4) Altri redditi diversi	120.000	120.000	-	-	Residuo passivo
419575	2018	1	RS	2441	11/12/2018	CONTRIBUTI SOCIALI PER PERSONE INERENTI OTRO PROGETTO. CON METODOLOGIE DI SCREENING FENOTIPICHE E CURA	POA360	D.33.4) Altri redditi diversi	5.000	5.000	-	-	Residuo passivo
419577	2018	1	RS	2439	11/12/2018	CONTRIBUTI SOCIALI PER PERSONE INERENTI OTRO PROGETTO. CON METODOLOGIE DI SCREENING FENOTIPICHE E CURA	POA360	D.33.4) Altri redditi diversi	5.000	5.000	-	-	Residuo passivo
419581	2018	1	RS	2620	20/12/2017	CONTRIBUTI SOCIALI PER PERSONE INERENTI OTRO PROGETTO. CON METODOLOGIE DI SCREENING FENOTIPICHE E CURA	POA360	D.33.4) Altri redditi diversi	1.400	1.400	-	-	Residuo passivo
419521	2018	1	RS	2050	20/12/2017	CONTRIBUTI SOCIALI PER PERSONE INERENTI OTRO PROGETTO. CON METODOLOGIE DI SCREENING FENOTIPICHE E CURA	POA360	D.33.4) Altri redditi diversi	3.000	3.000	-	-	Residuo passivo

Capitolo di spesa	Anno Impegno	Impegno	Proventivamento Tipo	Proventivamento Alimento	Proventivamento o Data	Destinazione	Conto economico SP - Passivo 2018	Voce SP Passivo	Residuo passivo al 31/12/2018 del Bilancio Previsionale	Iniziale al 31/12/2018 del Bilancio 2018	Data	Item Amministrativo Saldo	Nota
412002	2018	6	RS	2060	27/12/2018	Impugnare somme in favore della Ministero della Salute per restituzione contante spesa relativa al prog. COM "ONCO" alla realizzazione di un intervento di manutenzione al D107 al 5/12/2018	PD0300	D.4.1) Debiti ultimi per restituzione finanziamenti - per tecnica	10.310	10.310	10.310	Regolamento per imputazione addebito della sezione di contabile, La classifica verrà recepita nel bilancio 2018	Nota 44/2018
612005	2018	4	RS	1357	19/07/2018	3000 annuati a maggio al D107 al 5/12/2018	PD0300	D.4.2) Altri debiti diversi	62.530	62.530	62.530	Regolamento per imputazione addebito della sezione di contabile, La classifica verrà recepita nel bilancio 2018	Nota 44/2018
812008	2018	1	DD	1702	09/06/2017	1000000 cap. 812009 (cont. Fin. U.2.03.01.02.02) Al. 20 L. 67/68	PE0140	B.11.7) Fondo finanziamento per investimenti	240.398	240.398	240.398	Regolamento per imputazione addebito della sezione di contabile, La classifica verrà recepita nel bilancio 2018	Nota 44/2018
812009	2018	4	DD	2894	22/12/2017	1000000 cap. 812009 (cont. Fin. U.2.03.01.02.02) Al. 20 L. 67/68	PE0140	B.11.7) Fondo finanziamento per investimenti	2.000.000	2.000.000	2.000.000	Regolamento per imputazione addebito della sezione di contabile, La classifica verrà recepita nel bilancio 2018	Nota 44/2018
812010	2018	13	RS	813	19/04/2018	1000000 cap. 812009 (cont. Fin. U.2.03.01.02.02) Al. 20 L. 67/68	PE0140	B.11.7) Fondo finanziamento per investimenti	18.776.929	18.776.929	18.776.929	Regolamento per imputazione addebito della sezione di contabile, La classifica verrà recepita nel bilancio 2018	Nota 44/2018
812010	2018	14	RS	914	19/04/2018	D.1000000 cap. 812009 (cont. Fin. U.2.03.01.02.02) Al. 20 L. 67/68	PE0140	B.11.7) Fondo finanziamento per investimenti	6.080.796	6.080.796	6.080.796	Regolamento per imputazione addebito della sezione di contabile, La classifica verrà recepita nel bilancio 2018	Nota 44/2018
812010	2018	15	RS	614	16/04/2018	D.1000000 cap. 812009 (cont. Fin. U.2.03.01.02.02) Al. 20 L. 67/68	PE0140	B.11.7) Fondo finanziamento per investimenti	1.308.250	1.308.250	1.308.250	Regolamento per imputazione addebito della sezione di contabile, La classifica verrà recepita nel bilancio 2018	Nota 44/2018
812053	2018	1	RA	1689	09/11/2018	Impugnare somme in favore della Ministero della Salute per restituzione contante spesa relativa al prog. COM "ONCO" alla realizzazione di un intervento di manutenzione al D107 al 5/12/2018	PD0300	D.4.1) Debiti ultimi per restituzione finanziamenti - per tecnica	5.307	5.307	5.307	Regolamento per imputazione addebito della sezione di contabile, La classifica verrà recepita nel bilancio 2018	Nota 44/2018
812054	2018	1	RA	1984	02/11/2018	Impugnare somme in favore della Ministero della Salute per restituzione contante spesa relativa al prog. COM "ONCO" alla realizzazione di un intervento di manutenzione al D107 al 5/12/2018	PD0300	D.4.1) Debiti ultimi per restituzione finanziamenti - per tecnica	1.058	1.058	1.058	Regolamento per imputazione addebito della sezione di contabile, La classifica verrà recepita nel bilancio 2018	Nota 44/2018
812401	2018	1	DD	2628	26/12/2018	Impugnare somme in favore della Ministero della Salute per restituzione contante spesa relativa al prog. COM "ONCO" alla realizzazione di un intervento di manutenzione al D107 al 5/12/2018	PD0300	D.4.1) Debiti ultimi per restituzione finanziamenti - per tecnica	6.081.686	6.081.686	6.081.686	Regolamento per imputazione addebito della sezione di contabile, La classifica verrà recepita nel bilancio 2018	Nota 44/2018
812410	2018	2	RS	742	26/04/2018	Impugnare somme in favore della Ministero della Salute per restituzione contante spesa relativa al prog. COM "ONCO" alla realizzazione di un intervento di manutenzione al D107 al 5/12/2018	PD0300	D.4.1) Debiti ultimi per restituzione finanziamenti - per tecnica	688.057	688.057	688.057	Regolamento per imputazione addebito della sezione di contabile, La classifica verrà recepita nel bilancio 2018	Nota 44/2018
812410	2018	3	RS	928	16/02/2018	Impugnare somme in favore della Ministero della Salute per restituzione contante spesa relativa al prog. COM "ONCO" alla realizzazione di un intervento di manutenzione al D107 al 5/12/2018	PD0300	D.4.1) Debiti ultimi per restituzione finanziamenti - per tecnica	2.513.535	2.513.535	2.513.535	Regolamento per imputazione addebito della sezione di contabile, La classifica verrà recepita nel bilancio 2018	Nota 44/2018
900710	2018	1	RS	3753	21/12/2018	Impugnare somme in favore della Ministero della Salute per restituzione contante spesa relativa al prog. COM "ONCO" alla realizzazione di un intervento di manutenzione al D107 al 5/12/2018	PD0300	D.4.1) Debiti ultimi per restituzione finanziamenti - per tecnica	-	-	-	Regolamento per imputazione addebito della sezione di contabile, La classifica verrà recepita nel bilancio 2018	Nota 44/2018
900710	2018	2	RS	3798	27/12/2018	Impugnare somme in favore della Ministero della Salute per restituzione contante spesa relativa al prog. COM "ONCO" alla realizzazione di un intervento di manutenzione al D107 al 5/12/2018	PD0300	D.4.1) Debiti ultimi per restituzione finanziamenti - per tecnica	-	-	-	Regolamento per imputazione addebito della sezione di contabile, La classifica verrà recepita nel bilancio 2018	Nota 44/2018
900710	2018	3	RS	3807	26/12/2018	Impugnare somme in favore della Ministero della Salute per restituzione contante spesa relativa al prog. COM "ONCO" alla realizzazione di un intervento di manutenzione al D107 al 5/12/2018	PD0300	D.4.1) Debiti ultimi per restituzione finanziamenti - per tecnica	-	-	-	Regolamento per imputazione addebito della sezione di contabile, La classifica verrà recepita nel bilancio 2018	Nota 44/2018

2.415.151.112,24 2.634.499.504,49 = 218.388.012,24

ECONOMIE SU STANZIAMENTI AL 31/12/2018

	413720	413334	413336	413337	413366	413714	413725	417313	417315	417320	604
Aide								720.319			720.319
B-Studio MG											-
Extracom											-
Emersione lavoro stranieri					813.616						813.616
Ind. Abb.to						1.420.436	152.057				1.572.495
Hanseniani											-
Ffmsi Cirifica											-
Medic Penit.		68.617									68.617
Fondo Escltis.											-
BCC	2.925.332										2.925.332
	2.925.332	68.617			813.616	1.420.436	152.057	720.319			6.100.380

SOMME SPETTANTI ALLA REGIONE (Crediti v/Stato)		CAPITOLI SPESA	DEBITI VERSO SSR e VERSO STATO	ANTICIPI AL 31/12/2018
	A		B	A-B
Per Quote FSN indistinto e Manovra Fiscale anni 2018 ed ante	1.290.509.871	215217 VARI	544.452.529 418.635.428	327.421.714
Per Fondo transitorio di accompagnamento anno 2007	0		0	
TOTALE INDISTINTO	1.290.509.870,77		963.087.957	327.421.714
Per Quote FSN Vincolato - Progetti Obiettivo PSN	83.551.461,00	413322	178.267.554	-94.716.093
Per Altre Quote FSN Vincolate	19.115.304,07	417320	3.166.324	-78.819.776
		417315	6.930.894	
		413336	19.287.691	
		413337	7.154.945	
		412550	83.811	
		417360	248.895	
		417362	142.712	
		413334	520.800	
		413366	7.911.316	
		413725	267.096	
		417313	2.122.894	
		417703	24.895	
		413325	219.186	
		413378	36.449.355	
417352	13.404.265			
		413377	1	
Per Farmaci Innovativi vincolati 2017 - 2018	65.088,77	413373	49.686.932	-49.623.843
TOTALE	1.393.241.525		1.288.979.524	104.262.001
Per Contributi c/capitale	153.080.809,57	812010	134.466.332	4.693.333
		812012	90.156	
		812410	13.830.988	
TOTALE	1.546.322.334		1.437.367.000	108.955.335

Capitolo	Provvedimento	Anno provvedimento	Descrizione provvedimento	Data mandato	Data pagamento	Numero mandato	Importo mandato
413307	2360	2018	F.S.N. DICEMBRE 2018 AZIENDE SANITARIE PUBBLICHE DELLA SICILIA	17/12/2018	04/01/2019	38	103.129.000,00
413307	2360	2018	F.S.N. DICEMBRE 2018 IRCCS BONINO PULEJO DI MESSINA	17/12/2018	02/01/2019	40	829.000,00



PERMUTAZIONE LINGUAGGIO COLLETTIVA PER IL BIENNIO 2010-2011 (CATEGORIA A) - ANNO 2010 - PERMUTAZIONE LINGUAGGIO

PERMUTAZIONE LINGUAGGIO COLLETTIVA PER IL BIENNIO 2010-2011 (CATEGORIA A) - ANNO 2010 - PERMUTAZIONE LINGUAGGIO

N. CATEGORIA	DESCRIZIONE CATEGORIA	ANNO	VALORE	CATEGORIA	VALORI		VALORE	VALORE
					VALORE	VALORE		
A	DESCRIZIONE CATEGORIA A	2010	1.000.000,00	A	10001	10001	10001	10001
					10002	10002	10002	10002
					10003	10003	10003	10003
					10004	10004	10004	10004
					10005	10005	10005	10005
					10006	10006	10006	10006
					10007	10007	10007	10007
					10008	10008	10008	10008
					10009	10009	10009	10009
					10010	10010	10010	10010
					10011	10011	10011	10011
					10012	10012	10012	10012
					10013	10013	10013	10013
					10014	10014	10014	10014
					10015	10015	10015	10015
					10016	10016	10016	10016
					10017	10017	10017	10017
					10018	10018	10018	10018
					10019	10019	10019	10019
					10020	10020	10020	10020
					10021	10021	10021	10021
					10022	10022	10022	10022
					10023	10023	10023	10023
					10024	10024	10024	10024
					10025	10025	10025	10025
B	DESCRIZIONE CATEGORIA B	2010	1.000.000,00	B	20001	20001	20001	20001
					20002	20002	20002	20002
					20003	20003	20003	20003
					20004	20004	20004	20004
					20005	20005	20005	20005
					20006	20006	20006	20006
					20007	20007	20007	20007
					20008	20008	20008	20008
					20009	20009	20009	20009
					20010	20010	20010	20010
C	DESCRIZIONE CATEGORIA C	2010	1.000.000,00	C	30001	30001	30001	30001
					30002	30002	30002	30002
					30003	30003	30003	30003
					30004	30004	30004	30004
					30005	30005	30005	30005
					30006	30006	30006	30006
					30007	30007	30007	30007
					30008	30008	30008	30008
					30009	30009	30009	30009
					30010	30010	30010	30010
D	DESCRIZIONE CATEGORIA D	2010	1.000.000,00	D	40001	40001	40001	40001
					40002	40002	40002	40002
					40003	40003	40003	40003
					40004	40004	40004	40004
					40005	40005	40005	40005
					40006	40006	40006	40006
					40007	40007	40007	40007
					40008	40008	40008	40008
					40009	40009	40009	40009
					40010	40010	40010	40010
E	DESCRIZIONE CATEGORIA E	2010	1.000.000,00	E	50001	50001	50001	50001
					50002	50002	50002	50002
					50003	50003	50003	50003
					50004	50004	50004	50004
					50005	50005	50005	50005
					50006	50006	50006	50006
					50007	50007	50007	50007
					50008	50008	50008	50008
					50009	50009	50009	50009
					50010	50010	50010	50010

Handwritten signature or initials.

MINISTERO DELLA SALUTE

Direzione Generale della Programmazione Sanitaria
 Direzione Generale del Sistema Informativo e Statistico Sanitario



**MODELLO DI RILEVAZIONE DELLO STATO PATRIMONIALE
 AZIENDE SANITARIE LOCALI - AZIENDE OSPEDALIERE
 IRCCS - AZIENDE OSPEDALIERE UNIVERSITARIE**

STRUTTURA RILEVATA

REGIONE AZIENDA / ISTITUTO

OGGETTO DELLA RILEVAZIONE

ANNO

TRIMESTRE:

PREVENTIVO CONSUNTIVO

ATTIVITA'

(migliaia di euro)

Conto	CODICE	DESCRIZIONE	IMPORTO	SEGNO (+/-)
	AA2999	A) IMMOBILIZZAZIONI	2.284.598	+
	AA4000	A.1) IMMOBILIZZAZIONI IMMATERIALI	101.346	+
	AA4010	A.1.1) Costi di impianto e di ampliamento	-	+
	AA4020	A.1.1.a) Costi di impianto e di ampliamento	220	+
	AA4030	A.1.1.b) Fondo Amm.to costi di impianto e di ampliamento	220	+
	AA4040	A.1.2) Costi di ricerca e sviluppo	-	+
	AA4050	A.1.2.a) Costi di ricerca e sviluppo	145	+
	AA4060	A.1.2.b) Fondo Amm.to costi di ricerca e sviluppo	145	+
	AA4070	A.1.3) Diritti di brevetto e diritti di utilizzazione delle opere d'ingegno	4.123	+
	AA4080	A.1.3.a) Diritti di brevetto e diritti di utilizzazione delle opere d'ingegno - derivanti dall'attività di ricerca	1.105	+
	AA4090	A.1.3.b) Fondo Amm.to diritti di brevetto e diritti di utilizzazione delle opere d'ingegno - derivanti dall'attività di ricerca	1.262	+
	AA4100	A.1.3.c) Diritti di brevetto e diritti di utilizzazione delle opere d'ingegno - altri	26.711	+
	AA4110	A.1.3.d) Fondo Amm.to diritti di brevetto e diritti di utilizzazione delle opere d'ingegno - altri	22.431	+
	AA4120	A.1.4) Immobilizzazioni immateriali in corso e acconti	33.034	+
	AA4130	A.1.5) Altre immobilizzazioni immateriali	64.130	+
	AA4140	A.1.5.a) Concessioni, licenze, marchi e diritti simili	9.503	+
	AA4150	A.1.5.b) Fondo Amm.to concessioni, licenze, marchi e diritti simili	8.013	+
	AA4160	A.1.5.c) Migliorie su beni di terzi	59.174	+
	AA4170	A.1.5.d) Fondo Amm.to migliorie su beni di terzi	37.023	+
	AA4180	A.1.5.e) Pubblicità	-	+
	AA4190	A.1.5.f) Fondo Amm.to pubblicità	-	+
	AA4200	A.1.5.g) Altre immobilizzazioni immateriali	1.513	+
	AA4210	A.1.5.h) Fondo Amm.to altre immobilizzazioni immateriali	1.005	+
	AA4220	A.1.6) Fondo svalutazione immobilizzazioni immateriali	-	+
	AA4230	A.1.6.a) Fondo Svalut. Costi di impianto e di ampliamento	-	+
	AA4240	A.1.6.b) Fondo Svalut. Costi di ricerca e sviluppo	-	+
	AA4250	A.1.6.c) Fondo Svalut. Diritti di brevetto e diritti di utilizzazione delle opere d'ingegno	-	+
	AA4260	A.1.6.d) Fondo Svalut. Altre immobilizzazioni immateriali	-	+
	AA4270	A.1.1) IMMOBILIZZAZIONI MATERIALI	2.178.939	+
	AA4280	A.II.1) Terreni	57.080	+
	AA4290	A.II.1.a) Terreni disponibili	25.197	+
	AA4300	A.II.1.b) Terreni indisponibili	31.883	+
	AA4310	A.II.2) Fabbricati	1.472.126	+
	AA4320	A.II.2.a) Fabbricati non strumentali (disponibili)	27.344	+
	AA4330	A.II.2.a.1) Fabbricati non strumentali (disponibili)	64.229	+
	AA4340	A.II.2.a.2) Fondo Amm.to Fabbricati non strumentali (disponibili)	33.885	+
	AA4350	A.II.2.b) Fabbricati strumentali (indisponibili)	1.444.782	+
	AA4360	A.II.2.b.1) Fabbricati strumentali (indisponibili)	2.596.710	+
	AA4370	A.II.2.b.2) Fondo Amm.to Fabbricati strumentali (indisponibili)	1.111.928	+
	AA4380	A.II.3) Impianti e macchinari	40.907	+
	AA4390	A.II.3.a) Impianti e macchinari	195.180	+
	AA4400	A.II.3.b) Fondo Amm.to Impianti e macchinari	154.273	+
	AA4410	A.II.4) Attrezzature sanitarie e scientifiche	137.519	+
	AA4420	A.II.4.a) Attrezzature sanitarie e scientifiche	1.285.194	+
	AA4430	A.II.4.b) Fondo Amm.to Attrezzature sanitarie e scientifiche	1.145.675	+
	AA4440	A.II.5) Mobili e arredi	19.138	+
	AA4450	A.II.5.a) Mobili e arredi	148.796	+
	AA4460	A.II.5.b) Fondo Amm.to Mobili e arredi	129.618	+
	AA4470	A.II.6) Automezzi	1.334	+
	AA4480	A.II.6.a) Automezzi	23.741	+
	AA4490	A.II.6.b) Fondo Amm.to Automezzi	22.007	+
	AA4500	A.II.7) Oggetti d'arte	114	+
	AA4510	A.II.8) Altre immobilizzazioni materiali	10.764	+
	AA4520	A.II.8.a) Altre immobilizzazioni materiali	167.945	+
	AA4530	A.II.8.b) Fondo Amm.to Altre immobilizzazioni materiali	157.181	+
	AA4540	A.II.9) Immobilizzazioni materiali in corso e acconti	438.657	+
	AA4550	A.II.10) Fondo Svalutazione immobilizzazioni materiali	-	+
	AA4560	A.II.10.a) Fondo Svalut. Terreni	-	+
	AA4570	A.II.10.b) Fondo Svalut. Fabbricati	-	+
	AA4580	A.II.10.c) Fondo Svalut. Impianti e macchinari	-	+
	AA4590	A.II.10.d) Fondo Svalut. Attrezzature sanitarie e scientifiche	-	+
	AA4600	A.II.10.e) Fondo Svalut. Mobili e arredi	-	+
	AA4610	A.II.10.f) Fondo Svalut. Automezzi	-	+
	AA4620	A.II.10.g) Fondo Svalut. Oggetti d'arte	-	+
	AA4630	A.II.10.h) Fondo Svalut. Altre immobilizzazioni materiali	-	+
	AA4640	A.III) IMMOBILIZZAZIONI FINANZIARIE	4.313	+
	AA4650	A.III.1) Crediti finanziari	209	+
	AA4660	A.III.1.a) Crediti finanziari v/Stato	-	+
	AA4670	A.III.1.b) Crediti finanziari v/Regioni	-	+
	AA4680	A.III.1.c) Crediti finanziari v/partecipate	179	+
	AA4690	A.III.1.d) Crediti finanziari v/altri	30	+
	AA4700	A.III.2) Titoli	4.104	+

	AAA710	A.III.2.a) Partecipazioni	4.104	+
	AAA720	A.III.2.b) Altri titoli	-	+
	AAA730	A.III.2.b.1) Titoli di Stato	-	+
	AAA740	A.III.2.b.2) Altre obbligazioni	-	+
	AAA750	A.III.2.b.3) Titoli azionari quotati in Borsa	-	+
	AAA760	A.III.2.b.4) Titoli diversi	-	+
	AB2999	B) ATTIVO CIRCOLANTE	9.595.408	+
	ABA000	B.I) RIMBORSI	229.266	+
	ABA010	B.I.1) Rimanenze beni sanitari	224.112	+
	ABA020	B.I.1.a) Prodotti farmaceutici ed emoderivati	126.779	+
	ABA030	B.I.1.b) Sangue ed emoderivati	157	+
	ABA040	B.I.1.c) Dispositivi medici	87.371	+
	ABA050	B.I.1.d) Prodotti dietetici	1.207	+
	ABA060	B.I.1.e) Materiali per la profilassi (vaccini)	5.298	+
	ABA070	B.I.1.f) Prodotti chimici	61	+
	ABA080	B.I.1.g) Materiali e prodotti per uso veterinario	300	+
	ABA090	B.I.1.h) Altri beni e prodotti sanitari	1.943	+
	ABA100	B.I.1.i) Assegni per acquisto di beni e prodotti sanitari	-	+
	ABA110	B.I.2) Rimanenze beni non sanitari	5.154	+
	ABA120	B.I.2.a) Prodotti alimentari	57	+
	ABA130	B.I.2.b) Materiali di guardaroba, di pulizia, e di convivenza in genere	1.872	+
	ABA140	B.I.2.c) Combustibili, carburanti e lubrificanti	205	+
	ABA150	B.I.2.d) Supporti informatici e cancelleria	2.415	+
	ABA160	B.I.2.e) Materiale per la manutenzione	166	+
	ABA170	B.I.2.f) Altri beni e prodotti non sanitari	439	+
	ABA180	B.I.2.g) Assegni per acquisto di beni e prodotti non sanitari	-	+
	ABA190	B.II) CREDITI	9.023.664	+
	ABA200	B.II.1) Crediti v/Stato	1.947.453	+
SS	ABA210	B.II.1.a) Crediti v/Stato per spesa corrente - integrazione a norma del D.Lvo 56/2000	-	+
SS	ABA220	B.II.1.b) Crediti v/Stato per spesa corrente - IFO	1.341.649	+
S	ABA230	B.II.1.c) Crediti v/Stato per mobilità attiva extraregionale	-	+
	ABA240	B.II.1.d) Crediti v/Stato per mobilità attiva internazionale	-	+
SS	ABA250	B.II.1.e) Crediti v/Stato per acconto quota fabbisogno sanitario regionale standard	-	+
SS	ABA260	B.II.1.f) Crediti v/Stato per risarcimento sanitario aggiuntivo corrente	38.872	+
SS	ABA270	B.II.1.g) Crediti v/Stato per spesa corrente - altro	9	+
SS	ABA280	B.II.1.h) Crediti v/Stato per finanziamenti per investimenti	162.899	+
	ABA290	B.II.1.i) Crediti v/Stato per ricerca	1.188	+
SS	ABA300	B.II.1.i.1) Crediti v/Stato per ricerca corrente - Ministero della Salute	328	+
SS	ABA310	B.II.1.i.2) Crediti v/Stato per ricerca finalizzata - Ministero della Salute	803	+
SS	ABA320	B.II.1.i.3) Crediti v/Stato per ricerca - altre Amministrazioni centrali	-	+
SS	ABA330	B.II.1.i.4) Crediti v/Stato per ricerca - finanziamenti per investimenti	57	+
	ABA340	B.II.1.j) Crediti v/Province	2.846	+
	ABA350	B.II.2) Crediti v/Regioni o Province Autonome	1.172.827	+
	ABA360	B.II.2.a) Crediti v/Regioni o Province Autonome per spesa corrente	1.159.096	+
RR	ABA370	B.II.2.a.1) Crediti v/Regioni o Province Autonome per spesa corrente - IRAP	-	+
RR	ABA380	B.II.2.a.2) Crediti v/Regioni o Province Autonome per spesa corrente - Assistenza BUPF	-	+
RR	ABA390	B.II.2.a.3) Crediti v/Regioni o Province Autonome per quota FSR	563.624	+
R	ABA400	B.II.2.a.4) Crediti v/Regioni o Province Autonome per mobilità attiva interregionale	-	+
S	ABA410	B.II.2.a.5) Crediti v/Regioni o Province Autonome per mobilità attiva extraregionale	-	+
RR	ABA420	B.II.2.a.6) Crediti v/Regioni o Province Autonome per acconto quota FSR	-	+
RR	ABA430	B.II.2.a.7) Crediti v/Regioni o Province Autonome per finanziamento sanitario aggiuntivo corrente LEA	130.777	+
RR	ABA440	B.II.2.a.8) Crediti v/Regioni o Province Autonome per finanziamento sanitario aggiuntivo corrente extra LEA	-	+
RR	ABA450	B.II.2.a.9) Crediti v/Regioni o Province Autonome per spesa corrente - altro	64.897	+
RR	ABA460	B.II.2.a.10) Crediti v/Regioni o Province Autonome per ricerca	-	+
	ABA470	B.II.2.b) Crediti v/Regioni o Province Autonome per versamenti a patrimonio netto	13.729	+
RR	ABA480	B.II.2.b.1) Crediti v/Regioni o Province Autonome per finanziamenti per investimenti	13.729	+
RR	ABA490	B.II.2.b.2) Crediti v/Regioni o Province Autonome per incremento fondo dotazione	-	+
RR	ABA500	B.II.2.b.3) Crediti v/Regioni o Province Autonome per ipotesi perdite	-	+
RR	ABA510	B.II.2.b.4) Crediti v/Regioni per copertura debiti al 31/12/2005	-	+
RR	ABA520	B.II.2.b.5) Crediti v/Regioni o Province Autonome per riconsiliazione risorse per investimenti esercizi precedenti	-	+

	ABA330	B.II.3) Crediti v/Comuni	13.098	+
	ABA540	B.II.4) Crediti v/Aziende sanitarie pubbliche	926	+
	ABA550	B.II.4.a) Crediti v/Aziende sanitarie pubbliche della Regione	-	+
R	ABA560	B.II.4.a.1) Crediti v/Aziende sanitarie pubbliche della Regione - per mobilità in compensazione	-	+
RR	ABA570	B.II.4.a.2) Crediti v/Aziende sanitarie pubbliche della Regione - per mobilità non in compensazione	-	+
RR	ABA580	B.II.4.a.3) Crediti v/Aziende sanitarie pubbliche della Regione - per altre prestazioni	-	+
RR	ABA590	B.II.4.b) Accounto quota FSR da distribuire	-	+
S	ABA600	B.II.4.e) Crediti v/Aziende sanitarie pubbliche Extra regione	926	+
	ABA610	B.II.5) Crediti v/Società partecipate e/o enti dipendenti della Regione	81.914	+
	ABA620	B.II.5.a) Crediti v/enti regionali	20.414	+
	ABA630	B.II.5.b) Crediti v/strumentazioni gestionali	-	+
	ABA640	B.II.5.c) Crediti v/altre partecipate	61.500	+
	ABA650	B.II.6) Crediti v/Banco	4.389	+
	ABA660	B.II.7) Crediti v/Altri	401.098	+
	ABA670	B.II.7.a) Crediti v/clienti privati	53.731	+
	ABA680	B.II.7.b) Crediti v/gestioni liquidazione	67.335	+
	ABA690	B.II.7.c) Crediti v/Altri soggetti pubblici	118.828	+
	ABA700	B.II.7.d) Crediti v/Altri soggetti pubblici per ricerca	361	+
	ABA710	B.II.7.e) Altri crediti diversi	159.851	+
	ABA720	B.III) ATTIVITA' FINANZIARIE CHE NON COSTITUISCONO IMMOBILIZZAZIONE	10	+
	ABA730	B.III.1) Partecipazioni che non costituiscono immobilizzazioni	-	+
	ABA740	B.III.2) Altri titoli che non costituiscono immobilizzazioni	10	+
	ABA750	B.IV) DISPONIBILITA' LIQUIDE	2.342.166	+
	ABA760	B.IV.1) Cassa	4.418	+
	ABA770	B.IV.2) Istituto Tesoriere	2.326.574	+
	ABA780	B.IV.3) Tesoreria Unica	-	+
	ABA790	B.IV.4) Conto corrente postale	11.174	+
	ACA2999	C) RATEI E RISCONTI ATTIVI	3.741	+
	ACA010	C.1) RATEI ATTIVI	103	+
	ACA020	C.1.1) RATEI ATTIVI	103	+
R	ACA020	C.1.1) Ratei attivi v/Aziende sanitarie pubbliche della Regione	-	+
	ACA030	C.1.2) RISCONTI ATTIVI	3.638	+
	ACA040	C.1.2.1) Risconti attivi	3.638	+
R	ACA050	C.1.2.1) Risconti attivi v/Aziende sanitarie pubbliche della Regione	-	+
	ADA999	D) CONTI D'ORDINE	407.966	+
	ADA000	D.1) CANONI DI LEASING ANCORA DA PAGARE	242	+
	ADA010	D.2) DEPOSITI CAUZIONALI	30.819	+
	ADA020	D.3) BENI IN COMODATO	325.775	+
	ADA030	D.4) ALTRI CONTI D'ORDINE	51.129	+

MINISTERO DELLA SALUTE

Direzione Generale della Programmazione Sanitaria
 Direzione Generale del Sistema Informativo e Statistico Sanitario



**MODELLO DI RILEVAZIONE DELLO STATO PATRIMONIALE
 AZIENDE SANITARIE LOCALI - AZIENDE OSPEDALIERE
 IRCCS - AZIENDE OSPEDALIERE UNIVERSITARIE**

STRUTTURA RILEVATA	
REGIONE	1 9 0
AZIENDA / ISTITUTO	9 9 9

OGGETTO DELLA RILEVAZIONE	
ANNO	2 0 1 7
TRIMESTRE:	1 <input type="checkbox"/> 2 <input type="checkbox"/> 3 <input type="checkbox"/> 4 <input type="checkbox"/>
PREVENTIVO	<input type="checkbox"/> CONSUNTIVO <input checked="" type="checkbox"/>

PASSIVITA'

(migliaia di euro)

COBA	CODICE	DESCRIZIONE	IMPORTO	SEGNO (+/-)
	PAZ999	A) PATRIMONIO NETTO	2.799.667	+/-
	PA000	A.1) FONDO DI DOTAZIONE	533.299	+/-
	PA010	A.I) FINANZIAMENTI PER INVESTIMENTI	1.992.406	+
	PA020	A.II.1) Finanziamenti per beni di prima dotazione	232.179	+
	PA030	A.II.2) Finanziamenti da Stato per investimenti	385.940	+
	PA040	A.II.2.a) Finanziamenti da Stato per investimenti - ex art. 20 legge 67/88	372.136	+
	PA050	A.II.2.b) Finanziamenti da Stato per investimenti - ricarica	-	+
	PA060	A.II.2.c) Finanziamenti da Stato per investimenti - altro	13.804	+
	PA070	A.II.3) Finanziamenti da Regione per investimenti	1.031.447	+
	PA080	A.II.4) Finanziamenti da altri soggetti pubblici per investimenti	23.194	+
	PA090	A.II.5) Finanziamenti per investimenti da rettifiche contributi in conto esercizio	309.646	+
	PA100	A.III) RISERVE DA DONAZIONI E LASCIATI VINCOLATI AD INVESTIMENTI	5.764	+
	PA110	A.IV) ALTRE RISERVE	12.104	+
	PA120	A.IV.1) Riserve da rivalutazioni	50	+
	PA130	A.IV.2) Riserve da plusvalenze da reinvestire	-	+
	PA140	A.IV.3) Contributi da reinvestire	675	+
	PA150	A.IV.4) Riserve da utili di esercizio destinati ad investimenti	11.210	+
	PA160	A.IV.5) Riserve diverse	169	+
	PA170	A.V) CONTRIBUTI PER RIPIANO PERDITE	246.879	+
	PA180	A.V.1) Contributi per copertura debiti al 31/12/2005	-	+
	PA190	A.V.2) Contributi per riacquisto risorse da investimenti esercizi precedenti	-	+
	PA200	A.V.3) Altro	240.879	+
	PA210	A.VI) UTILI (PERDITE) PORTATI A NUOVO	20.488	+/-
	PA220	A.VII) UTILE (PERDITA) D'ESERCIZIO	4.729	+/-
	PBZ999	B) FONDI PER RISCHI E ONERI	1.562.655	+
	PB000	B.I) FONDI PER IMPOSTE, ANCHE DIFFERITE	8.899	+
	PB010	B.II) FONDI PER RISCHI	628.918	+
	PB020	B.II.1) Fondo rischi per cause civili ed oneri processuali	261.686	+
	PB030	B.II.2) Fondo rischi per contenzioso personale dipendente	42.412	+
	PB040	B.II.3) Fondo rischi connessi all'acquisto di prestazioni sanitarie da privato	33.073	+
	PB050	B.II.4) Fondo rischi per coperture dirette dei rischi (autoassicurazione)	253.650	+
	PB060	B.II.5) Altri fondi rischi	38.097	+
	PB070	B.III) FONDI DA DISTRIBUIRE	174.277	+
	PB080	B.III.1) FSR indistinto da distribuire	2.222	+
	PB090	B.III.2) FSR vincolato da distribuire	151.549	+
	PB100	B.III.3) Fondo per ripiano disavanzi pregressi	-	+
	PB110	B.III.4) Fondo finanziamento sanitario aggiuntivo corrente LEA	12.273	+
	PB120	B.III.5) Fondo finanziamento sanitario aggiuntivo corrente extra LEA	-	+
	PB130	B.III.6) Fondo finanziamento per ricerca	619	+
	PB140	B.III.7) Fondo finanziamento per investimenti	7.644	+
	PB150	B.IV) QUOTE INUTILIZZATE CONTRIBUTI	577.138	+
	PB160	B.IV.1) Quote inutilizzate contributi da Regione o Prov. Aut. per quota F.S. vincolato	522.811	+
	PB170	B.IV.2) Quote inutilizzate contributi vincolati da soggetti pubblici (extra fondo)	50.106	+
	PB180	B.IV.3) Quote inutilizzate contributi per ricerca	2.232	+
	PB190	B.IV.4) Quote inutilizzate contributi vincolati da privati	2.427	+
	PB200	B.V) ALTRI FONDI PER ONERI E SPESE	273.625	+
	PB210	B.V.1) Fondi integrativi pensione	-	+
	PB220	B.V.2) Fondi rinnovi contrattuali	99.227	+
	PB230	B.V.2.a) Fondo rinnovi contrattuali personale dipendente	41.958	+
	PB240	B.V.2.b) Fondo rinnovi convenzioni MMG/PLS/MCA	54.133	+
	PB250	B.V.2.c) Fondo rinnovi convenzioni medici Sumai	3.136	+
	PB260	B.V.3) Altri fondi per oneri e spese	174.398	+
	PCZ999	C) TRATTAMENTO FINE RAPPORTO	55.790	+
	PCA000	C.I) FONDO PER PREMI OPEROSITA' MEDICI SUMAI	54.405	+
	PCA010	C.II) FONDO PER TRATTAMENTO DI FINE RAPPORTO DIPENDENTI	1.385	+

	PDZ999	D) DEBITI	3.356.330	+
	PDA000	D.I) DEBITI PER MUTUI PASSIVI	19.256	+
	PDA010	D.II) DEBITI V/STATO	570.493	+
S	PDA020	<i>D.II.1) Debiti v/ Stato per mobilità passiva extraregionale</i>	1	+
	PDA030	<i>D.II.2) Debiti v/ Stato per mobilità passiva internazionale</i>	-	+
SS	PDA040	<i>D.II.3) Accanto quota FSR v/ Stato</i>	570.470	+
SS	PDA050	<i>D.II.4) Debiti v/ Stato per restituzione finanziamenti - per ricerca</i>	-	+
SS	PDA060	<i>D.II.5) Altri debiti v/ Stato</i>	12	+
	PDA070	D.III) DEBITI V/REGIONE O PROVINCIA AUTONOMA	143.958	+
RR	PDA080	<i>D.III.1) Debiti v/ Regione o Provincia Autonoma per finanziamenti</i>	-	+
R	PDA090	<i>D.III.2) Debiti v/ Regione o Provincia Autonoma per mobilità passiva intraregionale</i>	2	+
S	PDA100	<i>D.III.3) Debiti v/ Regione o Provincia Autonoma per mobilità passiva extraregionale</i>	-	+
RR	PDA110	<i>D.III.4) Accanto quota FSR da Regione o Provincia Autonoma</i>	104.894	+
	PDA120	<i>D.III.5) Altri debiti v/ Regione o Provincia Autonoma</i>	39.062	+
	PDA130	D.IV) DEBITI V/ COMUNI	14.519	+
	PDA140	D.V) DEBITI V/AZIENDE SANITARIE PUBBLICHE	3.792	+
	PDA150	<i>D.V.1) Debiti v/ Aziende sanitarie pubbliche della Regione</i>	-	+
RR	PDA160	<i>D.V.1.a) Debiti v/ Aziende sanitarie pubbliche della Regione - per quota FSR</i>	-	+
RR	PDA170	<i>D.V.1.b) Debiti v/ Aziende sanitarie pubbliche della Regione - per finanziamento sanitario egguilndvo corrente LEA</i>	-	+
RR	PDA180	<i>D.V.1.c) Debiti v/ Aziende sanitarie pubbliche della Regione - per finanziamento sanitario egguilndvo corrente extra LEA</i>	-	+
R	PDA190	<i>D.V.1.d) Debiti v/ Aziende sanitarie pubbliche della Regione - per mobilità in compensazione</i>	-	+
RR	PDA200	<i>D.V.1.e) Debiti v/ Aziende sanitarie pubbliche della Regione - per mobilità non in compensazione</i>	-	+
RR	PDA210	<i>D.V.1.f) Debiti v/ Aziende sanitarie pubbliche della Regione - per altre prestazioni</i>	-	+
SS	PDA220	<i>D.V.2) Debiti v/ Aziende sanitarie pubbliche Extraregione</i>	3.792	+
R	PDA230	<i>D.V.3) Debiti v/ Aziende sanitarie pubbliche della Regione per versamenti d/patrimonio netto</i>	-	+
	PDA240	D.VI) DEBITI V/ SOCIETA' PARTECIPATE E/O ENTI DIPENDENTI DELLA REGIONE	12.808	+
	PDA250	<i>D.VI.1) Debiti v/ enti regionali</i>	12	+
	PDA260	<i>D.VI.2) Debiti v/ spartimentazioni gestionali</i>	4	+
	PDA270	<i>D.VI.3) Debiti v/ altre partecipate</i>	12.792	+
	PDA280	D.VII) DEBITI V/FORNITORI	1.816.149	+
	PDA290	<i>D.VII.1) Debiti verso erogatori (privati accreditati e convenzionati) di prestatori sanitarie</i>	841.263	+
	PDA300	<i>D.VII.2) Debiti verso altri fornitori</i>	1.074.886	+
	PDA310	D.VIII) DEBITI V/ ISTITUTO TESORIERE	923	+
	PDA320	D.IX) DEBITI TRIBUTARI	304.886	+
	PDA330	D.X) DEBITI V/ ISTITUTI PREVIDENZIALI, ASSISTENZIALI E SICUREZZA SOCIALE	196.418	+
	PDA340	D.XI) DEBITI V/ALTRI	574.138	+
	PDA350	<i>D.XI.1) Debiti v/ altri finanziatori</i>	24.427	+
	PDA360	<i>D.XI.2) Debiti v/ dipendenti</i>	356.284	+
	PDA370	<i>D.XI.3) Debiti v/ gestioni liquidatorie</i>	23.637	+
	PDA380	<i>D.XI.4) Altri debiti diversi</i>	169.810	+
	PEZ999	E) RATEI E RISCONTI PASSIVI	9.003	+
	PEA000	E.I) RATEI PASSIVI	1.292	+
	PEA010	<i>E.I.1) Retri passivi</i>	1.392	+
R	PEA020	<i>E.I.2) Retri passivi v/ Aziende sanitarie pubbliche della Regione</i>	-	+
	PEA030	E.II) RISCONTI PASSIVI	7.711	+
	PEA040	<i>E.II.1) Risconti passivi</i>	7.711	+
R	PEA050	<i>E.II.2) Risconti passivi v/ Aziende sanitarie pubbliche della Regione</i>	-	+

PF2999	F) CONTI D'ORDINE	407.968	+
PFA000	F.I) CANONI DI LEASING ANCORA DA PAGARE	242	+
PFA010	F.II) DEPOSITI CAUZIONALI	30.819	+
PFA020	F.III) SENI IN COMODATO	325.776	+
PFA030	F.IV) ALTRI CONTI D'ORDINE	51.129	+



MINISTERO DELLA SALUTE



Direzione Generale della Programmazione Sanitaria
Direzione Generale del Sistema Informativo e Statistico Sanitario

**MODELLO DI RILEVAZIONE DEL CONTO ECONOMICO
AZIENDE SANITARIE LOCALI - AZIENDE OSPEDALIERE
IRCCS - AZIENDE OSPEDALIERE UNIVERSITARIE**

STRUTTURA RILEVATA	
REGIONE	1 9 0
AZIENDA / ISTITUTO	1 9 9 9

PERIODO DI RILEVAZIONE	
ANNO	2 0 1 7
TRIMESTRE:	1 <input type="checkbox"/> 2 <input type="checkbox"/> 3 <input type="checkbox"/> 4 <input type="checkbox"/>
PREVENTIVO	<input type="checkbox"/>
CONSUNTIVO	<input checked="" type="checkbox"/>

(migliaia di euro)				
Cons	CODICE	VOCE MODELLO CE	IMPORTO	SEGNO (+/-)
		A) Valore della produzione		
	AA0010	A.1) Contributi in c/esercizio	9.180.386	+
	AA0020	A.1.A) Contributi da Regione o Prov. Aut. per quota F.S. regionale	9.068.336	+
	AA0030	A.1.A.1) da Regione o Prov. Aut. per quota F.S. regionale indistinto	8.832.054	+
	AA0040	A.1.A.2) da Regione o Prov. Aut. per quota F.S. regionale vincolato	236.282	+
	AA0050	A.1.B) Contributi c/esercizio (extra fondo)	89.426	+
	AA0060	A.1.B.1) da Regione o Prov. Aut. (extra fondo)	86.259	+
	AA0070	A.1.B.1.1) Contributi da Regione o Prov. Aut. (extra fondo) vincolati	84.850	+
	AA0080	A.1.B.1.2) Contributi da Regione o Prov. Aut. (extra fondo) - Risorse aggiuntive da bilancio regionale a titolo di copertura LEA	-	+
	AA0090	A.1.B.1.3) Contributi da Regione o Prov. Aut. (extra fondo) - Risorse aggiuntive da bilancio regionale a titolo di copertura extra LEA	-	+
	AA0100	A.1.B.1.4) Contributi da Regione o Prov. Aut. (extra fondo) - Altro	1.409	+
	AA0110	A.1.B.2) Contributi da Aziende sanitarie pubbliche della Regione o Prov. Aut. (extra fondo)	-	+
R	AA0120	A.1.B.2.1) Contributi da Aziende sanitarie pubbliche della Regione o Prov. Aut. (extra fondo) vincolati	-	+
R	AA0130	A.1.B.2.2) Contributi da Aziende sanitarie pubbliche della Regione o Prov. Aut. (extra fondo) altro	-	+
	AA0140	A.1.B.3) Contributi da altri soggetti pubblici (extra fondo)	3.167	+
	AA0150	A.1.B.3.1) Contributi da altri soggetti pubblici (extra fondo) vincolati	1.649	+
	AA0160	A.1.B.3.2) Contributi da altri soggetti pubblici (extra fondo) L. 210/92	-	+
	AA0170	A.1.B.3.3) Contributi da altri soggetti pubblici (extra fondo) altro	1.518	+
	AA0180	A.1.C) Contributi c/esercizio per ricerca	2.245	+
	AA0190	A.1.C.1) Contributi da Ministero della Salute per ricerca corrente	1.039	+
	AA0200	A.1.C.2) Contributi da Ministero della Salute per ricerca finalizzata	527	+
	AA0210	A.1.C.3) Contributi da Regione ed altri soggetti pubblici per ricerca	495	+
	AA0220	A.1.C.4) Contributi da privati per ricerca	184	+
	AA0230	A.1.D) Contributi c/esercizio da privati	379	+
	AA0240	A.2) Rettifica contributi c/esercizio per destinazione ad investimenti	-94.055	-
	AA0250	A.2.A) Rettifica contributi in c/esercizio per destinazione ad investimenti - da Regione o Prov. Aut. per quota F.S. regionale	-61.509	-
	AA0260	A.2.B) Rettifica contributi in c/esercizio per destinazione ad investimenti - altri contributi	-32.546	-
	AA0270	A.3) Utilizzo fondi per quote inutilizzate contributi vincolati di esercizi precedenti	75.718	+
	AA0280	A.3.A) Utilizzo fondi per quote inutilizzate contributi di esercizi precedenti da Regione o Prov. Aut. per quota F.S. regionale vincolato	66.052	+
	AA0290	A.3.B) Utilizzo fondi per quote inutilizzate contributi di esercizi precedenti da soggetti pubblici (extra fondo) vincolati	5.343	+
	AA0300	A.3.C) Utilizzo fondi per quote inutilizzate contributi di esercizi precedenti per ricerca	3.446	+
	AA0310	A.3.D) Utilizzo fondi per quote inutilizzate contributi vincolati di esercizi precedenti da privati	877	+

	AA0320	A.4) Ricavi per prestazioni sanitarie e sociosanitarie a rilevanza sanitaria	139.615	+
	AA0330	A.4.A) Ricavi per prestazioni sanitarie e sociosanitarie a rilevanza sanitaria erogate a soggetti pubblici	60.034	+
R	AA0340	A.4.A.1) Ricavi per prestaz. sanitarie e sociosanitarie a rilevanza sanitaria erogate ad Aziende sanitarie pubbliche della Regione	-	+
R	AA0350	A.4.A.1.1) Prestazioni di ricovero	-	+
R	AA0360	A.4.A.1.2) Prestazioni di specialistica ambulatoriale	-	+
R	AA0370	A.4.A.1.3) Prestazioni di psichiatria residenziale e semiresidenziale	-	+
R	AA0380	A.4.A.1.4) Prestazioni di File F	-	+
R	AA0390	A.4.A.1.5) Prestazioni servizi MMG, PLS, Contin. assistenziale	-	+
R	AA0400	A.4.A.1.6) Prestazioni servizi farmaceutica convenzionata	-	+
R	AA0410	A.4.A.1.7) Prestazioni termali	-	+
R	AA0420	A.4.A.1.8) Prestazioni trasporto ambulanze ed elisoccorso	-	+
R	AA0430	A.4.A.1.9) Altre prestazioni sanitarie e socio-sanitarie a rilevanza sanitaria	-	+
	AA0440	A.4.A.2) Ricavi per prestaz. sanitarie e sociosanitarie a rilevanza sanitaria erogate ad altri soggetti pubblici	5.159	+
	AA0450	A.4.A.3) Ricavi per prestaz. sanitarie e sociosanitarie a rilevanza sanitaria erogate a soggetti pubblici Extraregione	54.976	+
S	AA0460	A.4.A.3.1) Prestazioni di ricovero	26.168	+
S	AA0470	A.4.A.3.2) Prestazioni ambulatoriali	4.802	+
SS	AA0480	A.4.A.3.3) Prestazioni di psichiatria non soggette a compensazione (resid. e semiresid.)	-	+
S	AA0490	A.4.A.3.4) Prestazioni di File F	7.741	+
S	AA0500	A.4.A.3.5) Prestazioni servizi MMG, PLS, Contin. assistenziale Extraregione	1.117	+
S	AA0510	A.4.A.3.6) Prestazioni servizi farmaceutica convenzionata Extraregione	2.511	+
S	AA0520	A.4.A.3.7) Prestazioni termali Extraregione	467	+
S	AA0530	A.4.A.3.8) Prestazioni trasporto ambulanze ed elisoccorso Extraregione	1.722	+
S	AA0540	A.4.A.3.9) Altre prestazioni sanitarie e sociosanitarie a rilevanza sanitaria Extraregione	30	+
S	AA0550	A.4.A.3.10) Ricavi per cessione di emocomponenti e cellule staminali Extraregione	-	+
S	AA0560	A.4.A.3.11) Ricavi per differenze tariffe TUC	-	+
SS	AA0570	A.4.A.3.12) Altre prestazioni sanitarie e sociosanitarie a rilevanza sanitaria non soggette a compensazione Extraregione	387	+
SS	AA0580	A.4.A.3.12.A) Prestazioni di assistenza riabilitativa non soggette a compensazione Extraregione	-	+
SS	AA0590	A.4.A.3.12.B) Altre prestazioni sanitarie e socio-sanitarie a rilevanza sanitaria non soggette a compensazione Extraregione	387	+
	AA0600	A.4.A.3.13) Altre prestazioni sanitarie a rilevanza sanitaria - Mobilità attiva Internazionale	9.931	+
S	AA0610	A.4.B) Ricavi per prestazioni sanitarie e sociosanitarie a rilevanza sanitaria erogate da privati v/residenti Extraregione in compensazione (mobilità attiva)	12.379	+
S	AA0620	A.4.B.1) Prestazioni di ricovero da priv. Extraregione in compensazione (mobilità attiva)	7.583	+
S	AA0630	A.4.B.2) Prestazioni ambulatoriali da priv. Extraregione in compensazione (mobilità attiva)	4.403	+
S	AA0640	A.4.B.3) Prestazioni di File F da priv. Extraregione in compensazione (mobilità attiva)	383	+
S	AA0650	A.4.B.4) Altre prestazioni sanitarie e sociosanitarie a rilevanza sanitaria erogate da privati v/residenti Extraregione in compensazione (mobilità attiva)	-	+
	AA0660	A.4.C) Ricavi per prestazioni sanitarie e sociosanitarie a rilevanza sanitaria erogate a privati	31.027	+
	AA0670	A.4.D) Ricavi per prestazioni sanitarie erogate in regime di intramoenia	36.175	+
	AA0680	A.4.D.1) Ricavi per prestazioni sanitarie intramoenia - Area ospedaliere	3.953	+
	AA0690	A.4.D.2) Ricavi per prestazioni sanitarie intramoenia - Area specialistica	27.659	+
	AA0700	A.4.D.3) Ricavi per prestazioni sanitarie intramoenia - Area sanità pubblica	563	+
	AA0710	A.4.D.4) Ricavi per prestazioni sanitarie intramoenia - Consulenze (ex art. 55 c.1 lett. c), d) ed ex art. 57-58)	2.573	+
R	AA0720	A.4.D.5) Ricavi per prestazioni sanitarie intramoenia - Consulenze (ex art. 55 c.1 lett. c), d) ed ex art. 57-58) (Aziende sanitarie pubbliche della Regione)	-	+
	AA0730	A.4.D.6) Ricavi per prestazioni sanitarie intramoenia - Altro	1.437	+
R	AA0740	A.4.D.7) Ricavi per prestazioni sanitarie intramoenia - Altro (Aziende sanitarie pubbliche della Regione)	-	+

	AA0780	A.5) Concorsi, recuperi e rimborsi	96.183	+
	AA0780	A.5.A) Rimborsi assicurativi	2.718	+
	AA0770	A.5.B) Concorsi, recuperi e rimborsi da Regione	6.596	+
	AA0780	A.5.B.1) Rimborso degli oneri stipendiali del personale dell'azienda in posizione di comando presso la Regione	1.331	+
	AA0790	A.5.B.2) Altri concorsi, recuperi e rimborsi da parte della Regione	5.264	+
R	AA0800	A.5.C) Concorsi, recuperi e rimborsi da Aziende sanitarie pubbliche della Regione	-	+
R	AA0810	A.5.C.1) Rimborso degli oneri stipendiali del personale dipendente dell'azienda in posizione di comando presso Aziende sanitarie pubbliche della Regione	-	+
R	AA0820	A.5.C.2) Rimborsi per acquisto beni da parte di Aziende sanitarie pubbliche della Regione	-	+
R	AA0830	A.5.C.3) Altri concorsi, recuperi e rimborsi da parte di Aziende sanitarie pubbliche della Regione	-	+
	AA0840	A.5.D) Concorsi, recuperi e rimborsi da altri soggetti pubblici	19.114	+
	AA0850	A.5.D.1) Rimborso degli oneri stipendiali del personale dipendente dell'azienda in posizione di comando presso altri soggetti pubblici	2.245	+
	AA0860	A.5.D.2) Rimborsi per acquisto beni da parte di altri soggetti pubblici	621	+
	AA0870	A.5.D.3) Altri concorsi, recuperi e rimborsi da parte di altri soggetti pubblici	16.248	+
	AA0880	A.5.E) Concorsi, recuperi e rimborsi da privati	67.754	+
	AA0890	A.5.E.1) Rimborso da aziende farmaceutiche per Pay back	55.095	+
	AA0900	A.5.E.1.1) Pay-back per il superamento del tetto della spesa farmaceutica territoriale	-	+
	AA0910	A.5.E.1.2) Pay-back per superamento del tetto della spesa farmaceutica ospedaliera	-	+
	AA0920	A.5.E.1.3) Ulteriore Pay-back	55.095	+
	AA0930	A.5.E.2) Altri concorsi, recuperi e rimborsi da privati	12.659	+
	AA0940	A.6) Compartecipazione alla spesa per prestazioni sanitarie (Ticket)	42.453	+
	AA0950	A.6.A) Compartecipazione alla spesa per prestazioni sanitarie - Ticket sulle prestazioni di specialistica ambulatoriale	42.144	+
	AA0960	A.6.B) Compartecipazione alla spesa per prestazioni sanitarie - Ticket sul pronto soccorso	309	+
	AA0970	A.6.C) Compartecipazione alla spesa per prestazioni sanitarie (Ticket) - Altro	-	+
	AA0980	A.7) Quota contributi c/capitale imputata all'esercizio	129.875	+
	AA0990	A.7.A) Quota imputata all'esercizio dei finanziamenti per investimenti dallo Stato	15.577	+
	AA1000	A.7.B) Quota imputata all'esercizio dei finanziamenti per investimenti da Regione	47.444	+
	AA1010	A.7.C) Quota imputata all'esercizio dei finanziamenti per beni di prima dotazione	9.088	+
	AA1020	A.7.D) Quota imputata all'esercizio dei contributi in c/ esercizio FSR destinati ad investimenti	48.447	+
	AA1030	A.7.E) Quota imputata all'esercizio degli altri contributi in c/ esercizio destinati ad investimenti	4.378	+
	AA1040	A.7.F) Quota imputata all'esercizio di altre poste del patrimonio netto	8.941	+
	AA1050	A.8) Incrementi delle immobilizzazioni per lavori interni	-	+
	AA1060	A.9) Altri ricavi e proventi	12.020	+
	AA1070	A.9.A) Ricavi per prestazioni non sanitarie	5.350	+
	AA1080	A.9.B) Fitti attivi ed altri proventi da attività immobiliari	1.474	+
	AA1090	A.9.C) Altri proventi diversi	5.196	+
	AZ9999	Totale valore della produzione (A)	9.562.193	+

		B) Costi della produzione			+
	BA0010	B.1) Acquisti di beni		1.366.292	+
	BA0020	B.1.A) Acquisti di beni sanitari		1.345.586	+
	BA0030	B.1.A.1) Prodotti farmaceutici ed emoderivati		849.438	+
	BA0040	B.1.A.1.1) Medicinali con AIC, ad eccezione di vaccini ed emoderivati di produzione regionale		839.811	+
	BA0050	B.1.A.1.2) Medicinali senza AIC		3.349	+
	BA0060	B.1.A.1.3) Emoderivati di produzione regionale		5.278	+
	BA0070	B.1.A.2) Sangue ed emocomponenti		11.490	+
R	BA0080	B.1.A.2.1) da pubblico (Aziende sanitarie pubbliche della Regione) - Mobilità intraregionale		-	+
S	BA0090	B.1.A.2.2) da pubblico (Aziende sanitarie pubbliche extra Regione) - Mobilità extraregionale		-	+
	BA0100	B.1.A.2.3) da altri soggetti		11.490	+
	BA0210	B.1.A.3) Dispositivi medici		421.085	+
	BA0220	B.1.A.3.1) Dispositivi medici		297.386	+
	BA0230	B.1.A.3.2) Dispositivi medici impiantabili attivi		36.669	+
	BA0240	B.1.A.3.3) Dispositivi medico diagnostici in vitro (IVD)		87.030	+
	BA0250	B.1.A.4) Prodotti dietetici		8.661	+
	BA0260	B.1.A.5) Materiali per la profilassi (vaccini)		47.150	+
	BA0270	B.1.A.6) Prodotti chimici		254	+
	BA0280	B.1.A.7) Materiali e prodotti per uso veterinario		622	+
	BA0290	B.1.A.8) Altri beni e prodotti sanitari		7.885	+
R	BA0300	B.1.A.9) Beni e prodotti sanitari da Aziende sanitarie pubbliche della Regione		-	+
	BA0310	B.1.B) Acquisti di beni non sanitari		20.706	+
	BA0320	B.1.B.1) Prodotti alimentari		1.772	+
	BA0330	B.1.B.2) Materiali di guardaroba, di pulizia e di convivenza in genere		3.757	+
	BA0340	B.1.B.3) Combustibili, carburanti e lubrificanti		4.070	+
	BA0350	B.1.B.4) Supporti informatici e cancelleria		5.847	+
	BA0360	B.1.B.5) Materiale per la manutenzione		1.721	+
	BA0370	B.1.B.6) Altri beni e prodotti non sanitari		3.539	+
R	BA0380	B.1.B.7) Beni e prodotti non sanitari da Aziende sanitarie pubbliche della Regione		-	+
	BA0390	B.2) Acquisti di servizi		4.372.532	+
	BA0400	B.2.A) Acquisti servizi sanitari		3.931.299	+
	BA0410	B.2.A.1) Acquisti servizi sanitari per medicina di base		601.618	+
	BA0420	B.2.A.1.1) - da convenzione		598.247	+
	BA0430	B.2.A.1.1.A) Costi per assistenza HMG		371.850	+
	BA0440	B.2.A.1.1.B) Costi per assistenza FLS		90.153	+
	BA0450	B.2.A.1.1.C) Costi per assistenza Continuità assistenziale		87.021	+
	BA0460	B.2.A.1.1.D) Altro (medicina dei servizi, psicologi, medici 118, ecc)		49.223	+
R	BA0470	B.2.A.1.2) - da pubblico (Aziende sanitarie pubbliche della Regione) - Mobilità intraregionale		-	+
S	BA0480	B.2.A.1.3) - da pubblico (Aziende sanitarie pubbliche Extraregione) - Mobilità extraregionale		3.371	+
	BA0490	B.2.A.2) Acquisti servizi sanitari per farmaceutica		675.472	+
	BA0500	B.2.A.2.1) - da convenzione		671.113	+
R	BA0510	B.2.A.2.2) - da pubblico (Aziende sanitarie pubbliche della Regione) - Mobilità intraregionale		-	+
S	BA0520	B.2.A.2.3) - da pubblico (Extraregione)		4.359	+
	BA0530	B.2.A.3) Acquisti servizi sanitari per assistenza specialistica ambulatoriale		551.260	+
R	BA0540	B.2.A.3.1) - da pubblico (Aziende sanitarie pubbliche della Regione)		-	+
	BA0550	B.2.A.3.2) - da pubblico (altri soggetti pubbl. della Regione)		508	+
S	BA0560	B.2.A.3.3) - da pubblica (Extraregione)		32.264	+
	BA0570	B.2.A.3.4) - da privato - Medici SUMAT		77.463	+
	BA0580	B.2.A.3.5) - da privato		437.087	+
	BA0590	B.2.A.3.5.A) Servizi sanitari per assistenza specialistica da IRCCS privati e Policlinici privati		4.954	+
	BA0600	B.2.A.3.5.B) Servizi sanitari per assistenza specialistica da Ospedali Classificati privati		8.382	+
	BA0610	B.2.A.3.5.C) Servizi sanitari per assistenza specialistica da Case di Cura private		-	+
	BA0620	B.2.A.3.5.D) Servizi sanitari per assistenza specialistica da altri privati		423.751	+
	BA0630	B.2.A.3.6) - da privato per cittadini non residenti - Extraregione (mobilità attiva in compensazione)		3.868	+

	BA0640	B.2.A.4) Acquisti servizi sanitari per assistenza riabilitativa	184.152	+
R	BA0650	B.2.A.4.1) - da pubblico (Aziende sanitarie pubbliche della Regione)	-	+
	BA0660	B.2.A.4.2) - da pubblico (altri soggetti pubbl. della Regione)	-	+
SS	BA0670	B.2.A.4.3) - da pubblico (Extraregione) non soggetti a compensazione	245	+
	BA0680	B.2.A.4.4) - da privato (Intraregionale)	181.400	+
	BA0690	B.2.A.4.5) - da privato (Extraregionale)	2.507	+
	BA0700	B.2.A.5) Acquisti servizi sanitari per assistenza integrativa	104.676	+
R	BA0710	B.2.A.5.1) - da pubblico (Aziende sanitarie pubbliche della Regione)	-	+
	BA0720	B.2.A.5.2) - da pubblico (altri soggetti pubbl. della Regione)	5	+
S	BA0730	B.2.A.5.3) - da pubblico (Extraregione)	47	+
	BA0740	B.2.A.5.4) - da privato	104.624	+
	BA0750	B.2.A.6) Acquisti servizi sanitari per assistenza protesica	115.629	+
R	BA0760	B.2.A.6.1) - da pubblico (Aziende sanitarie pubbliche della Regione)	-	+
	BA0770	B.2.A.6.2) - da pubblico (altri soggetti pubbl. della Regione)	-	+
S	BA0780	B.2.A.6.3) - da pubblico (Extraregione)	10	+
	BA0790	B.2.A.6.4) - da privato	115.619	+
	BA0800	B.2.A.7) Acquisti servizi sanitari per assistenza ospedaliera	902.929	+
R	BA0810	B.2.A.7.1) - da pubblico (Aziende sanitarie pubbliche della Regione)	-	+
	BA0820	B.2.A.7.2) - da pubblico (altri soggetti pubbl. della Regione)	14.818	+
S	BA0830	B.2.A.7.3) - da pubblico (Extraregione)	193.843	+
	BA0840	B.2.A.7.4) - da privato	680.500	+
	BA0850	B.2.A.7.4.A) Servizi sanitari per assistenza ospedaliera da IRCCS privati e Policlinici privati	120.828	+
	BA0860	B.2.A.7.4.B) Servizi sanitari per assistenza ospedaliera da Ospedali Classificati privati	46.499	+
	BA0870	B.2.A.7.4.C) Servizi sanitari per assistenza ospedaliera da Case di Cura private	464.394	+
	BA0880	B.2.A.7.4.D) Servizi sanitari per assistenza ospedaliera da altri privati	48.789	+
	BA0890	B.2.A.7.5) - da privato per cittadini non residenti - Extraregione (mobilità attiva in compensazione)	13.768	+
	BA0900	B.2.A.8) Acquisti prestazioni di psichiatria residenziale e semiresidenziale	81.229	+
R	BA0910	B.2.A.8.1) - da pubblico (Aziende sanitarie pubbliche della Regione)	-	+
	BA0920	B.2.A.8.2) - da pubblico (altri soggetti pubbl. della Regione)	-	+
SS	BA0930	B.2.A.8.3) - da pubblico (Extraregione) - non soggette a compensazione	64	+
	BA0940	B.2.A.8.4) - da privato (Intraregionale)	77.700	+
	BA0950	B.2.A.8.5) - da privato (Extraregionale)	3.465	+
	BA0960	B.2.A.9) Acquisti prestazioni di distribuzione farmaci File F	85.259	+
R	BA0970	B.2.A.9.1) - da pubblico (Aziende sanitarie pubbliche della Regione) - Mobilità intraregionale	-	+
	BA0980	B.2.A.9.2) - da pubblico (altri soggetti pubbl. della Regione)	57	+
S	BA0990	B.2.A.9.3) - da pubblico (Extraregione)	18.586	+
	BA1000	B.2.A.9.4) - da privato (Intraregionale)	66.454	+
	BA1010	B.2.A.9.5) - da privato (Extraregionale)	-	+
	BA1020	B.2.A.9.6) - da privato per cittadini non residenti - Extraregione (mobilità attiva in compensazione)	162	+
	BA1030	B.2.A.10) Acquisti prestazioni termali in convalescenza	3.061	+
R	BA1040	B.2.A.10.1) - da pubblico (Aziende sanitarie pubbliche della Regione) - Mobilità intraregionale	-	+
	BA1050	B.2.A.10.2) - da pubblico (altri soggetti pubbl. della Regione)	-	+
S	BA1060	B.2.A.10.3) - da pubblico (Extraregione)	682	+
	BA1070	B.2.A.10.4) - da privato	2.206	+
	BA1080	B.2.A.10.5) - da privato per cittadini non residenti - Extraregione (mobilità attiva in compensazione)	173	+
	BA1090	B.2.A.11) Acquisti prestazioni di trasporto sanitario	169.717	+
R	BA1100	B.2.A.11.1) - da pubblico (Aziende sanitarie pubbliche della Regione) - Mobilità intraregionale	-	+
	BA1110	B.2.A.11.2) - da pubblico (altri soggetti pubbl. della Regione)	85	+
S	BA1120	B.2.A.11.3) - da pubblico (Extraregione)	1.801	+
	BA1130	B.2.A.11.4) - da privato	167.831	+

	BA1140	B.2.A.12) Acquisto prestazioni Socio-Sanitarie a rilevanza sanitaria	163.794	+
R	BA1150	B.2.A.12.1) - da pubblico (Aziende sanitarie pubbliche della Regione) - Mobilità intraregionale	-	+
	BA1160	B.2.A.12.2) - da pubblico (altri soggetti pubblici della Regione)	336	+
SS	BA1170	B.2.A.12.3) - da pubblico (Extraregione) non soggette a compensazione	76	+
	BA1180	B.2.A.12.4) - da privato (Intramontana)	159.453	+
	BA1190	B.2.A.12.5) - da privato (extraregionale)	3.929	+
	BA1200	B.2.A.13) Compartecipazione al personale per att. libero-prof. (Intramontana)	31.749	+
	BA1210	B.2.A.13.1) Compartecipazione al personale per att. libero professionale intramontana - Area ospedaliera	5.376	+
	BA1220	B.2.A.13.2) Compartecipazione al personale per att. libero professionale intramontana - Area specialistica	19.405	+
	BA1230	B.2.A.13.3) Compartecipazione al personale per att. libero professionale intramontana - Area sanità pubblica	95	+
	BA1240	B.2.A.13.4) Compartecipazione al personale per att. libero professionale intramontana - Consulenze (ex art. 55 c.1 lett. c), d) ed ex Art. 57-58)	3.505	+
R	BA1250	B.2.A.13.5) Compartecipazione al personale per att. libero professionale intramontana - Consulenze (ex art. 55 c.1 lett. c), d) ed ex Art. 57-58) (Aziende sanitarie pubbliche della Regione)	-	+
	BA1260	B.2.A.13.6) Compartecipazione al personale per att. libero professionale intramontana - Altro	3.368	+
R	BA1270	B.2.A.13.7) Compartecipazione al personale per att. libero professionale intramontana - Altro (Aziende sanitarie pubbliche della Regione)	-	+
	BA1280	B.2.A.14) Rimborsi, assegni e contributi sanitari	59.728	+
	BA1290	B.2.A.14.1) Contributi ad associazioni di volontariato	1.361	+
	BA1300	B.2.A.14.2) Rimborsi per cure all'estero	591	+
	BA1310	B.2.A.14.3) Contributi a società partecipate e/o enti dipendenti della Regione	-	+
	BA1320	B.2.A.14.4) Contributo Legge 210/92	-	+
	BA1330	B.2.A.14.5) Altri rimborsi, assegni e contributi	57.773	+
R	BA1340	B.2.A.14.6) Rimborsi, assegni e contributi v/Aziende sanitarie pubbliche della Regione	-	+
	BA1350	B.2.A.15) Consulenze, Collaborazioni, Internale e altre prestazioni di lavoro sanitarie e sociosanitarie	85.153	+
R	BA1360	B.2.A.15.1) Consulenze sanitarie e sociosan. da Aziende sanitarie pubbliche della Regione	-	+
	BA1370	B.2.A.15.2) Consulenze sanitarie e sociosan. da terzi - Altri soggetti pubblici	-	+
	BA1380	B.2.A.15.3) Consulenze, Collaborazioni, Internale e altre prestazioni di lavoro sanitarie e sociosan. da privato	83.085	+
	BA1390	B.2.A.15.3.A) Consulenze sanitarie da privato - articolo 55, comma 2, CCNI. 8 giugno 2000	2.064	+
	BA1400	B.2.A.15.3.B) Altre consulenze sanitarie e sociosanitarie da privato	2.181	+
	BA1410	B.2.A.15.3.C) Collaborazioni coordinate e continuative sanitarie e sociosan. da privato	11.810	+
	BA1420	B.2.A.15.3.D) Indennità a personale universitario - area sanitaria	50.343	+
	BA1430	B.2.A.15.3.E) Lavoro interinale - area sanitaria	-	+
	BA1440	B.2.A.15.3.F) Altre collaborazioni e prestazioni di lavoro - area sanitaria	16.688	+
	BA1450	B.2.A.15.4) Rimborso oneri stipendiali del personale sanitario in comando	2.067	+
R	BA1460	B.2.A.15.4.A) Rimborso oneri stipendiali personale sanitario in comando da Aziende sanitarie pubbliche della Regione	-	+
	BA1470	B.2.A.15.4.B) Rimborso oneri stipendiali personale sanitario in comando da Regioni, soggetti pubblici e da Università	5	+
SS	BA1480	B.2.A.15.4.C) Rimborso oneri stipendiali personale sanitario in comando da aziende di altre Regioni (Extraregione)	2.062	+
	BA1490	B.2.A.16) Altri servizi sanitari e sociosanitari a rilevanza sanitaria	115.873	+
R	BA1500	B.2.A.16.1) Altri servizi sanitari e sociosanitari a rilevanza sanitaria da pubblico - Aziende sanitarie pubbliche della Regione	-	+
	BA1510	B.2.A.16.2) Altri servizi sanitari e sociosanitari a rilevanza sanitaria da pubblico - Altri soggetti pubblici della Regione	5.717	+
	BA1520	B.2.A.16.3) Altri servizi sanitari e sociosanitari a rilevanza sanitaria da pubblico (Extraregione)	467	+
	BA1530	B.2.A.16.4) Altri servizi sanitari da privato	99.758	+
	BA1540	B.2.A.16.5) Costi per servizi sanitari - Mobilità internazionale passiva	9.931	+
S	BA1550	B.2.A.17) Costi per differenziale tariffe TUC	-	+

	BA1560	B.2.B) Acquisti di servizi non sanitari	441.233	+
	BA1570	B.2.B.1) Servizi non sanitari	404.758	+
	BA1580	B.2.B.1.1) Lavanderia	11.584	+
	BA1590	B.2.B.1.2) Pulizia	73.066	+
	BA1600	B.2.B.1.3) Mensa	48.060	+
	BA1610	B.2.B.1.4) Riscaldamento	11.821	+
	BA1620	B.2.B.1.5) Servizi di assistenza informatica	12.516	+
	BA1630	B.2.B.1.6) Servizi trasporti (non sanitari)	3.202	+
	BA1640	B.2.B.1.7) Smaltimento rifiuti	7.475	+
	BA1650	B.2.B.1.8) Utenze telefoniche	17.032	+
	BA1660	B.2.B.1.9) Utenze elettricità	64.072	+
	BA1670	B.2.B.1.10) Altre utenze	19.148	+
	BA1680	B.2.B.1.11) Premi di assicurazione	8.000	+
	BA1690	B.2.B.1.11.A) Premi di assicurazione - R.C. Professionale	2.101	+
	BA1700	B.2.B.1.11.B) Premi di assicurazione - Altri premi assicurativi	5.899	+
	BA1710	B.2.B.1.12) Altri servizi non sanitari	128.782	+
R	BA1720	B.2.B.1.12.A) Altri servizi non sanitari da pubblico (Aziende sanitarie pubbliche della Regione)	-	+
	BA1730	B.2.B.1.12.B) Altri servizi non sanitari da altri soggetti pubblici	1.647	+
	BA1740	B.2.B.1.12.C) Altri servizi non sanitari da privato	127.135	+
	BA1750	B.2.B.2) Consulenze, Collaborazioni, Internate e altre prestazioni di lavoro non sanitarie	25.538	+
R	BA1760	B.2.B.2.1) Consulenze non sanitarie da Aziende sanitarie pubbliche della Regione	-	+
	BA1770	B.2.B.2.2) Consulenze non sanitarie da Terzi - Altri soggetti pubblici	-	+
	BA1780	B.2.B.2.3) Consulenze, Collaborazioni, Internate e altre prestazioni di lavoro non sanitarie da privato	24.462	+
	BA1790	B.2.B.2.3.A) Consulenze non sanitarie da privato	202	+
	BA1800	B.2.B.2.3.B) Collaborazioni coordinate e continuative non sanitarie da privato	2.438	+
	BA1810	B.2.B.2.3.C) Indennità a personale universitario - area non sanitaria	18.785	+
	BA1820	B.2.B.2.3.D) Lavoro interinale - area non sanitaria	-	+
	BA1830	B.2.B.2.3.E) Altre collaborazioni e prestazioni di lavoro - area non sanitaria	3.037	+
	BA1840	B.2.B.2.4) Rimborsi oneri stipendiali del personale non sanitario in comando	1.076	+
R	BA1850	B.2.B.2.4.A) Rimborsi oneri stipendiali personale non sanitario in comando da Aziende sanitarie pubbliche della Regione	-	+
	BA1860	B.2.B.2.4.B) Rimborsi oneri stipendiali personale non sanitario in comando da Regione, soggetti pubblici e da Università	624	+
SS	BA1870	B.2.B.2.4.C) Rimborsi oneri stipendiali personale non sanitario in comando da aziende di altre Regioni (Extras regione)	452	+
	BA1880	B.2.B.3) Formazione (esternalizzata e non)	10.937	+
	BA1890	B.2.B.3.1) Formazione (esternalizzata e non) da pubblico	6.189	+
	BA1900	B.2.B.3.2) Formazione (esternalizzata e non) da privato	4.748	+
	BA1910	B.3) Manutenzione e riparazione (ordinaria esternalizzata)	132.887	+
	BA1920	B.3.A) Manutenzione e riparazione ai fabbricati e loro pertinenze	27.379	+
	BA1930	B.3.B) Manutenzione e riparazione agli impianti e macchinari	35.581	+
	BA1940	B.3.C) Manutenzione e riparazione alle attrezzature sanitarie e scientifiche	60.005	+
	BA1950	B.3.D) Manutenzione e riparazione ai mobili e arredi	335	+
	BA1960	B.3.E) Manutenzione e riparazione agli automezzi	1.178	+
	BA1970	B.3.F) Altre manutenzioni e riparazioni	8.409	+
R	BA1980	B.3.G) Manutenzioni e riparazioni da Aziende sanitarie pubbliche della Regione	-	+
	BA1990	B.4) Godimento di beni di terzi	60.881	+
	BA2000	B.4.A) FITT passivi	5.577	+
	BA2010	B.4.B) Canoni di noleggio	54.173	+
	BA2020	B.4.B.1) Canoni di noleggio - area sanitaria	49.837	+
	BA2030	B.4.B.2) Canoni di noleggio - area non sanitaria	4.336	+
	BA2040	B.4.C) Canoni di leasing	911	+
	BA2050	B.4.C.1) Canoni di leasing - area sanitaria	875	+
	BA2060	B.4.C.2) Canoni di leasing - area non sanitaria	36	+
R	BA2070	B.4.D) Locazioni e noleggi da Aziende sanitarie pubbliche della Regione	-	+

BA2090	Totale Costo del personale	2.694.720	+
BA2090	B.5) Personale del ruolo sanitario	2.233.272	+
BA2100	B.5.A) Costo del personale dirigente ruolo sanitario	1.257.955	+
BA2110	B.5.A.1) Costo del personale dirigente medico	1.148.507	+
BA2120	B.5.A.1.1) Costo del personale dirigente medico - tempo indeterminato	1.006.765	+
BA2130	B.5.A.1.2) Costo del personale dirigente medico - tempo determinato	141.666	+
BA2140	B.5.A.1.3) Costo del personale dirigente medico - altro	78	+
BA2150	B.5.A.2) Costo del personale dirigente non medico	106.448	+
BA2160	B.5.A.2.1) Costo del personale dirigente non medico - tempo indeterminato	96.034	+
BA2170	B.5.A.2.2) Costo del personale dirigente non medico - tempo determinato	13.414	+
BA2180	B.5.A.2.3) Costo del personale dirigente non medico - altro	-	+
BA2190	B.5.B) Costo del personale comparto ruolo sanitario	975.317	+
BA2200	B.5.B.1) Costo del personale comparto ruolo sanitario - tempo indeterminato	891.542	+
BA2210	B.5.B.2) Costo del personale comparto ruolo sanitario - tempo determinato	83.567	+
BA2220	B.5.B.3) Costo del personale comparto ruolo sanitario - altro	208	+
BA2230	B.6) Personale del ruolo professionale	8.903	+
BA2240	B.6.A) Costo del personale dirigente ruolo professionale	7.571	+
BA2250	B.6.A.1) Costo del personale dirigente ruolo professionale - tempo indeterminato	5.750	+
BA2260	B.6.A.2) Costo del personale dirigente ruolo professionale - tempo determinato	1.821	+
BA2270	B.6.A.3) Costo del personale dirigente ruolo professionale - altro	-	+
BA2280	B.6.B) Costo del personale comparto ruolo professionale	1.232	+
BA2290	B.6.B.1) Costo del personale comparto ruolo professionale - tempo indeterminato	741	+
BA2300	B.6.B.2) Costo del personale comparto ruolo professionale - tempo determinato	432	+
BA2310	B.6.B.3) Costo del personale comparto ruolo professionale - altro	59	+
BA2320	B.7) Personale del ruolo tecnico	244.285	+
BA2330	B.7.A) Costo del personale dirigente ruolo tecnico	7.165	+
BA2340	B.7.A.1) Costo del personale dirigente ruolo tecnico - tempo indeterminato	6.511	+
BA2350	B.7.A.2) Costo del personale dirigente ruolo tecnico - tempo determinato	674	+
BA2360	B.7.A.3) Costo del personale dirigente ruolo tecnico - altro	-	+
BA2370	B.7.B) Costo del personale comparto ruolo tecnico	237.101	+
BA2380	B.7.B.1) Costo del personale comparto ruolo tecnico - tempo indeterminato	207.938	+
BA2390	B.7.B.2) Costo del personale comparto ruolo tecnico - tempo determinato	25.952	+
BA2400	B.7.B.3) Costo del personale comparto ruolo tecnico - altro	4.411	+
BA2410	B.8) Personale del ruolo amministrativo	268.389	+
BA2420	B.8.A) Costo del personale dirigente ruolo amministrativo	19.818	+
BA2430	B.8.A.1) Costo del personale dirigente ruolo amministrativo - tempo indeterminato	15.929	+
BA2440	B.8.A.2) Costo del personale dirigente ruolo amministrativo - tempo determinato	2.689	+
BA2450	B.8.A.3) Costo del personale dirigente ruolo amministrativo - altro	-	+
BA2460	B.8.B) Costo del personale comparto ruolo amministrativo	189.541	+
BA2470	B.8.B.1) Costo del personale comparto ruolo amministrativo - tempo indeterminato	150.111	+
BA2480	B.8.B.2) Costo del personale comparto ruolo amministrativo - tempo determinato	11.986	+
BA2490	B.8.B.3) Costo del personale comparto ruolo amministrativo - altro	27.444	+
BA2500	B.9) Oneri diversi di gestione	41.831	+
BA2510	B.9.A) Imposte e tasse (escluso IRAP e IRES)	11.633	+
BA2520	B.9.B) Perdite su crediti	-	+
BA2530	B.9.C) Altri oneri diversi di gestione	30.198	+
BA2540	B.9.C.1) Indennità, rimborso spese e oneri sociali per gli Organi Direttivi e Collegio Sindacale	11.914	+
BA2550	B.9.C.2) Altri oneri diversi di gestione	18.284	+

BA2560	Totale Ammortamenti	156.165	+
BA2570	B.10) Ammortamenti delle immobilizzazioni immateriali	5.455	+
BA2580	B.11) Ammortamenti delle immobilizzazioni materiali	150.710	+
BA2590	B.12) Ammortamento dei fabbricati	73.070	+
BA2600	B.12.A) Ammortamenti fabbricati non strumentali (disponibili)	1.493	+
BA2610	B.12.B) Ammortamenti fabbricati strumentali (indisponibili)	71.577	+
BA2620	B.13) Ammortamenti delle altre immobilizzazioni materiali	77.640	+
BA2630	B.14) Svalutazione delle immobilizzazioni e dei crediti	6.653	+
BA2640	B.14.A) Svalutazione delle immobilizzazioni immateriali e materiali	-	+
BA2650	B.14.B) Svalutazione dei crediti	6.653	+
BA2660	B.15) Variazione delle rimanenze	-18.168	+/-
BA2670	B.15.A) Variazione rimanenze sanitarie	-18.995	+/-
BA2680	B.15.B) Variazione rimanenze non sanitarie	827	+/-
BA2690	B.16) Accantonamenti dell'esercizio	437.159	+
BA2700	B.16.A) Accantonamenti per rischi	151.859	+
BA2710	B.16.A.1) Accantonamenti per cause civili ed oneri processuali	46.578	+
BA2720	B.16.A.2) Accantonamenti per contenzioso personale dipendente	5.099	+
BA2730	B.16.A.3) Accantonamenti per rischi connessi all'acquisto di prestazioni sanitarie da privato	3.585	+
BA2740	B.16.A.4) Accantonamenti per copertura diretta dei rischi (autoassicurazione)	71.196	+
BA2750	B.16.A.5) Altri accantonamenti per rischi	5.381	+
BA2760	B.16.B) Accantonamenti per premio di operosità (SUMAI)	4.473	+
BA2770	B.16.C) Accantonamenti per quote inutilizzate di contributi vincolati	201.503	+
BA2780	B.16.C.1) Accantonamenti per quote inutilizzate contributi da Regione e Prov. Aut. per quota F.S. vincolato	163.577	+
BA2790	B.16.C.2) Accantonamenti per quote inutilizzate contributi da soggetti pubblici (extra fondo) vincolati	37.060	+
BA2800	B.16.C.3) Accantonamenti per quote inutilizzate contributi da soggetti pubblici per ricerca	-	+
BA2810	B.16.C.4) Accantonamenti per quote inutilizzate contributi vincolati da privati	766	+
BA2820	B.16.D) Altri accantonamenti	99.344	+
BA2830	B.16.D.1) Accantonamenti per interessi di mora	4.886	+
BA2840	B.16.D.2) Acc. Rinnovi convenzioni HMG/PLS/MCA	10.980	+
BA2850	B.16.D.3) Acc. Rinnovi convenzioni Medici Sumai	1.394	+
BA2860	B.16.D.4) Acc. Rinnovi contratt.: dirigenza medica	12.767	+
BA2870	B.16.D.5) Acc. Rinnovi contratt.: dirigenza non medica	1.635	+
BA2880	B.16.D.6) Acc. Rinnovi contratt.: comparto	15.700	+
BA2890	B.16.D.7) Altri accantonamenti	52.072	+
BZ9999	Totale costi della produzione (B)	9.250.732	+
	C) Proventi e oneri finanziari		+
CA0010	C.1) Interessi attivi	95	+
CA0020	C.1.A) Interessi attivi su c/tesoreria unica	3	+
CA0030	C.1.B) Interessi attivi su c/c postali e bancari	-	+
CA0040	C.1.C) Altri Interessi attivi	92	+
CA0050	C.2) Altri proventi	876	+
CA0060	C.2.A) Proventi da partecipazioni	-	+
CA0070	C.2.B) Proventi finanziari da crediti iscritti nelle immobilizzazioni	-	+
CA0080	C.2.C) Proventi finanziari da titoli iscritti nelle immobilizzazioni	-	+
CA0090	C.2.D) Altri proventi finanziari diversi dai precedenti	876	+
CA0100	C.2.E) IRII su cambi	-	+
CA0110	C.3) Interessi passivi	9.869	+
CA0120	C.3.A) Interessi passivi su anticipazioni di cassa	405	+
CA0130	C.3.B) Interessi passivi su mutui	1.940	+
CA0140	C.3.C) Altri interessi passivi	7.524	+
CA0150	C.4) Altri oneri	128.938	+
CA0160	C.4.A) Altri oneri finanziari	128.938	+
CA0170	C.4.B) Perdite su cambi	-	+/-
CZ9999	Totale proventi e oneri finanziari (C)	-137.836	+/-

	EA0460	E.2.B.4) Insussistenze passive	3.669	+
R	EA0470	E.2.B.4.1) Insussistenze passive v/Aziende sanitarie pubbliche della Regione	-	+
	EA0480	E.2.B.4.2) Insussistenze passive v/terzi	3.669	+
S	EA0490	E.2.B.4.2.A) Insussistenze passive v/terzi relative alla mobilità extraregionale	1	+
	EA0500	E.2.B.4.2.B) Insussistenze passive v/terzi relative al personale	22	+
	EA0510	E.2.B.4.2.C) Insussistenze passive v/terzi relative alle convenzioni con medici di base	9	+
	EA0520	E.2.B.4.2.D) Insussistenza passive v/terzi relative alle convenzioni per la specialistica	-	+
	EA0530	E.2.B.4.2.E) Insussistenze passive v/terzi relative all'acquisto prestazioni sanitarie da operatori accreditati	117	+
	EA0540	E.2.B.4.2.F) Insussistenze passive v/terzi relative all'acquisto di beni e servizi	998	+
	EA0550	E.2.B.4.2.G) Altre insussistenze passive v/terzi	2.522	+
	EA0560	E.2.B.5) Altri oneri straordinari	2	+
	EZ9999	Totale proventi e oneri straordinari (E)	94.324	+/-
	XA0000	Risultato prima delle Imposte (A - B +/- C +/- D +/- E)	207.949	+/-
		Imposte e tasse		+
	YA0010	Y.1) IRAP	198.731	+
	YA0020	Y.1.A) IRAP relativa a personale dipendente	179.492	+
	YA0030	Y.1.B) IRAP relativa a collaboratori e personale assimilato a lavoro dipendente	16.689	+
	YA0040	Y.1.C) IRAP relativa ad attività di libera professione (intramoenale)	2.553	+
	YA0050	Y.1.D) IRAP relativa ad attività commerciale	3	+
	YA0060	Y.2) IRES	4.489	+
	YA0070	Y.2.A) IRES su attività istituzionale	3.787	+
	YA0080	Y.2.B) IRES su attività commerciale	702	+
	YA0090	Y.3) Accantonamento a F.do Imposta (Accertamenti, condoni, ecc.)	-	+
	YZ9999	Totale imposte e tasse	203.220	+
	ZZ9999	RISULTATO DI ESERCIZIO	4.729	+/-

MINISTERO DELLA SALUTE

Direzione Generale della Programmazione Sanitaria
 Direzione Generale del Sistema Informativo e Statistico Sanitario



**MODELLO DI RILEVAZIONE DELLO STATO PATRIMONIALE
 AZIENDE SANITARIE LOCALI - AZIENDE OSPEDALIERE
 IRCCS - AZIENDE OSPEDALIERE UNIVERSITARIE**

STRUTTURA RILEVATA

REGIONE: AZIENDA / ISTITUTO:

OGGETTO DELLA RILEVAZIONE

ANNO:
 TRIMESTRE:
 PREVENTIVO: CONSUNTIVO:

ATTIVITA' (migliaia di euro)

Conto	CODICE	DESCRIZIONE	IMPORTO	SEGNO (+/-)
	AA2999	A) IMMOBILIZZAZIONI	2.245.960	+
	AA2000	A.1) IMMOBILIZZAZIONI IMMATERIALI	101.254	+
	AA2010	A.1.1) Costi di impianto e di ampliamento	-	+
	AA2020	A.1.1.a) Costi di impianto e di ampliamento	220	+
	AA2030	A.1.1.b) F.do Amm.to costi di impianto e di ampliamento	220	+
	AA2040	A.1.2) Costi di ricerca e sviluppo	-	+
	AA2050	A.1.2.a) Costi di ricerca e sviluppo	145	+
	AA2060	A.1.2.b) F.do Amm.to costi di ricerca e sviluppo	145	+
	AA2070	A.1.3) Diritti di brevetto e diritti di utilizzazione delle opere d'ingegno	2.193	+
	AA2080	A.1.3.a) Diritti di brevetto e diritti di utilizzazione delle opere d'ingegno - derivanti dall'attività di ricerca	1.318	+
	AA2090	A.1.3.b) F.do Amm.to diritti di brevetto e diritti di utilizzazione delle opere d'ingegno - derivanti dall'attività di ricerca	1.073	+
	AA2100	A.1.3.c) Diritti di brevetto e diritti di utilizzazione delle opere d'ingegno - altri	26.508	+
	AA2110	A.1.3.d) F.do Amm.to diritti di brevetto e diritti di utilizzazione delle opere d'ingegno - altri	23.260	+
	AA2120	A.1.4) Immobilizzazioni immateriali in corso e acconti	32.219	+
	AA2130	A.1.5) Altre immobilizzazioni immateriali	63.742	+
	AA2140	A.1.5.a) Concessioni, licenze, marchi e diritti simili	10.025	+
	AA2150	A.1.5.b) F.do Amm.to concessioni, licenze, marchi e diritti simili	8.562	+
	AA2160	A.1.5.c) Migliorie su beni di terzi	101.094	+
	AA2170	A.1.5.d) F.do Amm.to migliorie su beni di terzi	39.213	+
	AA2180	A.1.5.e) Pubblicità	-	+
	AA2190	A.1.5.f) F.do Amm.to pubblicità	-	+
	AA2200	A.1.5.g) Altre immobilizzazioni immateriali	1.560	+
	AA2210	A.1.5.h) F.do Amm.to altre immobilizzazioni immateriali	1.163	+
	AA2220	A.1.6) Fondo svalutazione immobilizzazioni immateriali	-	+
	AA2230	A.1.6.a) F.do Svalut. Costi di impianto e di ampliamento	-	+
	AA2240	A.1.6.b) F.do Svalut. Costi di ricerca e sviluppo	-	+
	AA2250	A.1.6.c) F.do Svalut. Diritti di brevetto e diritti di utilizzazione delle opere d'ingegno	-	+
	AA2260	A.1.6.d) F.do Svalut. Altre immobilizzazioni immateriali	-	+
	AA2270	A.2) IMMOBILIZZAZIONI MATERIALI	2.140.494	+
	AA2280	A.2.1) Terreni	57.480	+
	AA2290	A.2.1.a) Terreni disponibili	25.197	+
	AA2300	A.2.1.b) Terreni indisponibili	32.283	+
	AA2310	A.2.2) Fabbricati	1.460.025	+
	AA2320	A.2.2.a) Fabbricati non strumentali (disponibili)	25.703	+
	AA2330	A.2.2.a.1) Fabbricati non strumentali (disponibili)	63.062	+
	AA2340	A.2.2.a.2) F.do Amm.to fabbricati non strumentali (disponibili)	37.354	+
	AA2350	A.2.2.b) Fabbricati strumentali (indisponibili)	1.434.317	+
	AA2360	A.2.2.b.1) Fabbricati strumentali (indisponibili)	2.640.426	+
	AA2370	A.2.2.b.2) F.do Amm.to fabbricati strumentali (indisponibili)	1.206.111	+
	AA2380	A.2.3) Impianti e macchinari	413.773	+
	AA2390	A.2.3.a) Impianti e macchinari	200.499	+
	AA2400	A.2.3.b) F.do Amm.to Impianti e macchinari	159.126	+
	AA2410	A.2.4) Attrezzature sanitarie e scientifiche	146.499	+
	AA2420	A.2.4.a) Attrezzature sanitarie e scientifiche	1.333.757	+
	AA2430	A.2.4.b) F.do Amm.to Attrezzature sanitarie e scientifiche	1.187.259	+
	AA2440	A.2.5) Mobili e arredi	18.852	+
	AA2450	A.2.5.a) Mobili e arredi	153.277	+
	AA2460	A.2.5.b) F.do Amm.to Mobili e arredi	134.425	+
	AA2470	A.2.6) Automezzi	2.281	+
	AA2480	A.2.6.a) Automezzi	24.533	+
	AA2490	A.2.6.b) F.do Amm.to Automezzi	22.252	+
	AA2500	A.2.7) Oggetti d'arte	314	+
	AA2510	A.2.8) Altre immobilizzazioni materiali	12.214	+
	AA2520	A.2.8.a) Altre immobilizzazioni materiali	171.331	+
	AA2530	A.2.8.b) F.do Amm.to Altre immobilizzazioni materiali	159.117	+
	AA2540	A.2.9) Immobilizzazioni materiali in corso e acconti	402.056	+
	AA2550	A.2.10) Fondo svalutazione immobilizzazioni materiali	-	+
	AA2560	A.2.10.a) F.do Svalut. Terreni	-	+
	AA2570	A.2.10.b) F.do Svalut. Fabbricati	-	+
	AA2580	A.2.10.c) F.do Svalut. Impianti e macchinari	-	+
	AA2590	A.2.10.d) F.do Svalut. Attrezzature sanitarie e scientifiche	-	+
	AA2600	A.2.10.e) F.do Svalut. Mobili e arredi	-	+
	AA2610	A.2.10.f) F.do Svalut. Automezzi	-	+
	AA2620	A.2.10.g) F.do Svalut. Oggetti d'arte	-	+
	AA2630	A.2.10.h) F.do Svalut. Altre immobilizzazioni materiali	-	+
	AA2640	A.2.10.i) F.do Svalut. Altre immobilizzazioni materiali	-	+
	AA2650	A.2.11) IMMOBILIZZAZIONI FINANZIARIE	4.312	+
	AA2660	A.2.11.1) Crediti finanziari	209	+
	AA2670	A.2.11.1.a) Crediti finanziari v/Stato	-	+
	AA2680	A.2.11.1.b) Crediti finanziari v/Regioni	-	+
	AA2690	A.2.11.1.c) Crediti finanziari v/partecipate	179	+
	AA2700	A.2.11.1.d) Crediti finanziari v/altre	30	+
	AA2710	A.2.11.2) Titoli	4.103	+

	AAA730	A.III.2.a) Partecipazioni	4.103	+
	AAA720	A.III.2.b) Altri titoli	-	+
	AAA750	A.III.2.b.1) Titoli di Stato	-	+
	AAA740	A.III.2.b.2) Altre Obbligazioni	-	+
	AAA760	A.III.2.b.3) Titoli azionari quotati in Borsa	-	+
	AAA760	A.III.2.b.4) Titoli diversi	-	+
	ABZ999	B) ATTIVO CIRCOLANTE	5.799.232	+
	ABA000	B.I) RIMANENZE	230.852	+
	ABA010	B.I.1) Rimanenze beni sanitari	224.639	+
	ABA020	B.I.1.a) Prodotti farmaceutici ed emoderivati	112.632	+
	ABA030	B.I.1.b) Sangue ed emocomponenti	32	+
	ABA040	B.I.1.c) Dispositivi medici	58.628	+
	ABA050	B.I.1.d) Prodotti dietetici	1.462	+
	ABA060	B.I.1.e) Materiali per la profilassi (vaccini)	9.543	+
	ABA070	B.I.1.f) Prodotti chimici	26	+
	ABA080	B.I.1.g) Materiali e prodotti per uso veterinario	419	+
	ABA090	B.I.1.h) Altri beni e prodotti sanitari	2.116	+
	ABA100	B.I.1.i) Acconti per acquisto di beni e prodotti sanitari	-	+
	ABA110	B.I.2) Rimanenze beni non sanitari	8.694	+
	ABA120	B.I.2.a) Prodotti alimentari	73	+
	ABA130	B.I.2.b) Spazzole di guardaroba, di pulizia, e di convulsione in genere	2.153	+
	ABA140	B.I.2.c) Combustibili, carburanti e lubrificanti	246	+
	ABA150	B.I.2.d) Supporti informatici e cancelleria	2.608	+
	ABA160	B.I.2.e) Materiale per la manutenzione	165	+
	ABA170	B.I.2.f) Altri beni e prodotti non sanitari	649	+
	ABA180	B.I.2.g) Acconti per acquisto di beni e prodotti non sanitari	-	+
	ABA190	B.II) CREDITI	3.078.247	+
	ABA200	B.II.1) Crediti v/Stato	1.980.739	+
SS	ABA210	B.II.1.a) Crediti v/Stato per spesa corrente - Integrazione a norma del D. Lvo 56/2000	-	+
SS	ABA220	B.II.1.b) Crediti v/Stato per spesa corrente - FSN	1.393.243	+
S	ABA230	B.II.1.c) Crediti v/Stato per mobilità attiva intrarazionale	-	+
	ABA240	B.II.1.d) Crediti v/Stato per mobilità attiva internazionale	-	+
SS	ABA250	B.II.1.e) Crediti v/Stato per account quota fabbisogno sanitario regionale standard	-	+
SS	ABA260	B.II.1.f) Crediti v/Stato per finanziamento sanitario aggiuntivo corrente	-	+
SS	ABA270	B.II.1.g) Crediti v/Stato per spesa corrente - altro	-	+
SS	ABA280	B.II.1.h) Crediti v/Stato per finanziamenti per investimenti	153.674	+
	ABA290	B.II.1.i) Crediti v/Stato per ricerca	1.071	+
SS	ABA300	B.II.1.i.1) Crediti v/Stato per ricerca corrente - Ministero della Salute	251	+
SS	ABA310	B.II.1.i.2) Crediti v/Stato per ricerca finalizzata - Ministero della Salute	763	+
SS	ABA320	B.II.1.i.3) Crediti v/Stato per ricerca - altre Amministrazioni centrali	-	+
SS	ABA330	B.II.1.i.4) Crediti v/Stato per ricerca - finanziamenti per investimenti	57	+
	ABA340	B.II.1.j) Crediti v/regioni	2.752	+
	ABA350	B.II.2) Crediti v/Regioni o Provincia Autonoma	955.723	+
	ABA360	B.II.2.a) Crediti v/Regioni o Provincia Autonoma per spesa corrente	937.491	+
RR	ABA370	B.II.2.a.1) Crediti v/Regioni o Provincia Autonoma per spesa corrente - IRAP	-	+
RR	ABA380	B.II.2.a.2) Crediti v/Regioni o Provincia Autonoma per spesa corrente - Adizionale IRPEF	-	+
RA	ABA390	B.II.2.a.3) Crediti v/Regioni o Provincia Autonoma per quota FSR	731.844	+
R	ABA400	B.II.2.a.4) Crediti v/Regioni o Provincia Autonoma per mobilità attiva intrarazionale	317	+
S	ABA410	B.II.2.a.5) Crediti v/Regioni o Provincia Autonoma per mobilità attiva internazionale	-	+
RR	ABA420	B.II.2.a.6) Crediti v/Regioni o Provincia Autonoma per account quota FSR	-	+
RR	ABA430	B.II.2.a.7) Crediti v/Regioni o Provincia Autonoma per finanziamento sanitario aggiuntivo corrente LEA	130.777	+
RR	ABA440	B.II.2.a.8) Crediti v/Regioni o Provincia Autonoma per finanziamento sanitario aggiuntivo corrente extra LEA	-	+
RR	ABA450	B.II.2.a.9) Crediti v/Regioni o Provincia Autonoma per spesa corrente - altro	74.516	+
RR	ABA460	B.II.2.a.10) Crediti v/Regioni o Provincia Autonoma per ricerca	-	+
	ABA470	B.II.2.b) Crediti v/Regioni o Provincia Autonoma per versamenti al patrimonio netto	18.232	+
RR	ABA480	B.II.2.b.1) Crediti v/Regioni o Provincia Autonoma per finanziamenti per investimenti	18.232	+
RR	ABA490	B.II.2.b.2) Crediti v/Regioni o Provincia Autonoma per incremento fondo dotazione	-	+
RR	ABA500	B.II.2.b.3) Crediti v/Regioni o Provincia Autonoma per ripiano perdite	-	+
RR	ABA510	B.II.2.b.4) Crediti v/Regioni o Provincia Autonoma per copertura debiti al 31/12/2005	-	+
RR	ABA520	B.II.2.b.5) Crediti v/Regioni o Provincia Autonoma per restituzione risorse da investimenti esercizi precedenti	-	+

	ABA530	B.II.3) Crediti v/ Comuni	17.509	+
	ABA540	B.II.4) Crediti v/Aziende sanitarie pubbliche	891	+
	ABA550	B.II.4.a) Crediti v/Aziende sanitarie pubbliche della Regione	-	+
R	ABA560	B.II.4.a.1) Crediti v/Aziende sanitarie pubbliche della Regione - per mobilità in compensazione	-	+
RR	ABA570	B.II.4.a.2) Crediti v/Aziende sanitarie pubbliche della Regione - per mobilità non in compensazione	-	+
RR	ABA580	B.II.4.a.3) Crediti v/Aziende sanitarie pubbliche della Regione - per altre prestazioni	-	+
RR	ABA590	B.II.4.b) Accanto quota FOR da distribuire	-	+
S	ABA600	B.II.4.c) Crediti v/Aziende sanitarie pubbliche Extraregione	891	+
	ABA610	B.II.5) Crediti v/associazioni partecipate v/o enti dipendenti della Regione	62.690	+
	ABA620	B.II.5.a) Crediti v/enti regionali	20.143	+
	ABA630	B.II.5.b) Crediti v/esperimentazioni gestionali	-	+
	ABA640	B.II.5.c) Crediti v/altra partecipate	62.547	+
	ABA650	B.II.6) Crediti v/Erario	3.493	+
	ABA660	B.II.7) Crediti v/Altri	165.290	+
	ABA670	B.II.7.a) Crediti v/diretti o/wall	64.560	+
	ABA680	B.II.7.b) Crediti v/gestioni liquidatorie	68.116	+
	ABA690	B.II.7.c) Crediti v/altri soggetti pubblici	94.293	+
	ABA700	B.II.7.d) Crediti v/altri soggetti pubblici per ricerca	221	+
	ABA710	B.II.7.e) Altri crediti diversi	238.000	+
	ABA720	B.III) ATTIVITA' FINANZIARIE CHE NON COSTITUISCONO IMMOBILIZZAZIONI	10	+
	ABA730	B.III.1) Partecipazioni che non costituiscono immobilizzazioni	-	+
	ABA740	B.III.2) Altri titoli che non costituiscono immobilizzazioni	10	+
	ABA750	B.IV) DISPONIBILITA' LIQUIDE	2.390.423	+
	ABA760	B.IV.1) Cassa	2.119	+
	ABA770	B.IV.2) Istituto Tesoriere	2.175.657	+
	ABA780	B.IV.3) Tesoreria Unica	-	+
	ABA790	B.IV.4) Conto corrente postale	12.647	+
	AC2999	C) RATEI E RISCONTI ATTIVI	3.149	+
	ACA000	C.I) RATEI ATTIVI	937	+
	ACA010	C.I.1) Ratei attivi	937	+
R	ACA020	C.I.2) Ratei attivi v/Aziende sanitarie pubbliche della Regione	-	+
	ACA030	C.II) RISCONTI ATTIVI	2.212	+
	ACA040	C.II.1) Risconti attivi	2.212	+
R	ACA050	C.II.2) Risconti attivi v/Aziende sanitarie pubbliche della Regione	-	+
	AD2999	D) CONTI D'ORDINE	423.643	+
	ADA000	D.I) CANONI DI LEASING ANCORA DA PAGARE	161	+
	ADA010	D.IE) DEPOSITI CAUZIONALI	38.593	+
	ADA020	D.IE1) BENI IN COMODATO	322.294	+
	ADA030	D.IV) ALTRI CONTI D'ORDINE	55.625	+

MINISTERO DELLA SALUTE



Direzione Generale della Programmazione Sanitaria
 Direzione Generale del Sistema Informativo e Statistico Sanitario

**MODELLO DI RILEVAZIONE DELLO STATO PATRIMONIALE
 AZIENDE SANITARIE LOCALI - AZIENDE OSPEDALIERE
 IRCCS - AZIENDE OSPEDALIERE UNIVERSITARIE**

STRUTTURA RILEVATA

REGIONE AZIENDA / ISTITUTO

OGGETTO DELLA RILEVAZIONE

ANNO

TRIMESTRE: 1 2 3 4

PREVENTIVO CONSUNTIVO

PASSIVITA'

(migliaia di euro)

Cons	CODICE	DESCRIZIONE	IMPORTO	SEGNO (+/-)
	PA2999	A) PATRIMONIO NETTO	2.797.649	+/-
	PA0000	A.I) FONDO DI DOTAZIONE	593.297	+/-
	PA0010	A.II) FINANZIAMENTI PER INVESTIMENTI	1.973.742	+
	PA0020	A.II.1) Finanziamenti per beni di prima dotazione	219.791	+
	PA0030	A.II.2) Finanziamenti da Stato per investimenti	399.060	+
	PA0040	A.II.2.a) Finanziamenti da Stato per investimenti - ex art. 20 legge 67/98	382.028	+
	PA0050	A.II.2.b) Finanziamenti da Stato per investimenti - ricerca	-	+
	PA0060	A.II.2.c) Finanziamenti da Stato per investimenti - altro	17.032	+
	PA0070	A.II.3) Finanziamenti da Regione per investimenti	996.035	+
	PA0080	A.II.4) Finanziamenti da altri soggetti pubblici per investimenti	23.391	+
	PA0090	A.II.5) Finanziamenti per investimenti da rettifica contributi in conto esercizio	335.472	+
	PA0100	A.III) RISERVE DA DONAZIONI E LASCEITI VINCOLATI AD INVESTIMENTI	5.140	+
	PA0110	A.IV) ALTRE RISERVE	17.324	+
	PA0120	A.IV.1) Riserve da rivalutazioni	50	+
	PA0130	A.IV.2) Riserve da plusvalenze da reinvestire	1.629	+
	PA0140	A.IV.3) Contributi da reinvestire	1.121	+
	PA0150	A.IV.4) Riserve da utili di esercizio destinati ad investimenti	10.110	+
	PA0160	A.IV.5) Riserve diverse	404	+
	PA0170	A.V) CONTRIBUTI PER RIPIANO PERDITE	133.046	+
	PA0180	A.V.1) Contributi per copertura debiti al 31/12/2005	-	+
	PA0190	A.V.2) Contributi per ricostruzione risorse da investimenti esercizi precedenti	-	+
	PA0200	A.V.3) Altro	133.046	+
	PA0210	A.VI) UTILI (PERDITE) PORTATI A NUOVO	136.019	+/-
	PA0220	A.VII) UTILE (PERDITA) D'ESERCIZIO	3.091	+/-
	PB2999	B) FONDI PER RISCHI E ONERI	1.741.081	+
	PB0000	B.I) FONDI PER IMPOSTE, ANCHE DIFFERITE	9.850	+
	PB0010	B.II) FONDI PER RISCHI	679.495	+
	PB0020	B.II.1) Fondo rischi per cause civili ed oneri processuali	275.920	+
	PB0030	B.II.2) Fondo rischi per contenzioso personale dipendente	40.450	+
	PB0040	B.II.3) Fondo rischi connessi all'acquisto di prestazioni sanitarie da privato	33.166	+
	PB0050	B.II.4) Fondo rischi per copertura diretta dei rischi (autoassicurazione)	303.850	+
	PB0060	B.II.5) Altri fondi rischi	26.059	+
	PB0070	B.III) FONDI DA DISTRIBUIRE	235.877	+
	PB0080	B.III.1) FSR indistinto da distribuire	4.642	+
	PB0090	B.III.2) FSR vincolato da distribuire	207.146	+
	PB0100	B.III.3) Fondo per ripiano disavanzi progressi	-	+
	PB0110	B.III.4) Fondo finanziamento sanitario aggiuntivo corrente LEA	15.065	+
	PB0120	B.III.5) Fondo finanziamento sanitario aggiuntivo corrente extra LEA	-	+
	PB0130	B.III.6) Fondo finanziamento per ricerca	619	+
	PB0140	B.III.7) Fondo finanziamento per investimenti	8.385	+
	PB0150	B.IV) QUOTE INUTILIZZATE CONTRIBUTI	524.968	+
	PB0160	B.IV.1) Quote inutilizzate contributi da Regione o Prov. Aut. per quota A.S. vincolato	486.248	+
	PB0170	B.IV.2) Quote inutilizzate contributi vincolati da soggetti pubblici (extra fondo)	35.250	+
	PB0180	B.IV.3) Quote inutilizzate contributi per ricerca	992	+
	PB0190	B.IV.4) Quote inutilizzate contributi vincolati da privati	2.478	+
	PB0200	B.V) ALTRI FONDI PER ONERI E SPESE	290.901	+
	PB0210	B.V.1) Fondi integrativi pensione	-	+
	PB0220	B.V.2) Fondi rinnovi contrattuali	114.294	+
	PB0230	B.V.2.a) Fondo rinnovi contrattuali personale dipendente	69.106	+
	PB0240	B.V.2.b) Fondo rinnovi convenzioni MMG/PLS/MCA	42.513	+
	PB0250	B.V.2.c) Fondo rinnovi convenzioni medici Sumai	2.615	+
	PB0260	B.V.3) Altri fondi per oneri e spese	176.567	+
	PC2999	C) TRATTAMENTO FINE RAPPORTO	55.980	+
	PC0000	C.I) FONDO PER PREMI OPEROSITA' MEDICI SUMAI	55.430	+
	PC0010	C.II) FONDO PER TRATTAMENTO DI FINE RAPPORTO DIPENDENTI	1.350	+

	PDZ999	D) DEBITI	3.446.932	+
	PDA000	D.I) DEBITI PER MUTUI PASSIVI	17.993	+
	PDA010	D.II) DEBITI V/STATO	544.473	+
S	PDA020	D.II.1) Debiti v/Stato per mobilità passiva extraregionale	1	+
	PDA030	D.II.2) Debiti v/Stato per mobilità passiva internazionale	-	+
SS	PDA040	D.II.3) Accanto quota FSR v/Stato	594.463	+
SS	PDA050	D.II.4) Debiti v/Stato per restituzione finanziamenti - per ricerca	-	+
SS	PDA060	D.II.5) Altri debiti v/Stato	19	+
	PDA070	D.III) DEBITI V/REGIONE O PROVINCIA AUTONOMA	149.638	+
RR	PDA080	D.III.1) Debiti v/Regione o Provincia Autonoma per finanziamenti	-	+
R	PDA090	D.III.2) Debiti v/Regione o Provincia Autonoma per mobilità passiva intraregionale	13	+
S	PDA100	D.III.3) Debiti v/Regione o Provincia Autonoma per mobilità passiva extraregionale	-	+
RR	PDA110	D.III.4) Accanto quota FSR da Regione o Provincia Autonoma	108.955	+
	PDA120	D.III.5) Altri debiti v/Regione o Provincia Autonoma	40.670	+
	PDA130	D.IV) DEBITI V/COMUNI	25.132	+
	PDA140	D.V) DEBITI V/AZIENDE SANITARIE PUBBLICHE	4.723	+
	PDA150	D.V.1) Debiti v/Aziende sanitarie pubbliche della Regione	558	+
RR	PDA160	D.V.1.a) Debiti v/Aziende sanitarie pubbliche della Regione - per quota FSR	558	+
RR	PDA170	D.V.1.b) Debiti v/Aziende sanitarie pubbliche della Regione - per finanziamento sanitario aggiuntivo corrente LEA	-	+
RR	PDA180	D.V.1.c) Debiti v/Aziende sanitarie pubbliche della Regione - per finanziamento sanitario aggiuntivo corrente extra LEA	-	+
R	PDA190	D.V.1.d) Debiti v/Aziende sanitarie pubbliche della Regione - per mobilità in compensazione	-	+
RR	PDA200	D.V.1.e) Debiti v/Aziende sanitarie pubbliche della Regione - per mobilità non in compensazione	-	+
RR	PDA210	D.V.1.f) Debiti v/Aziende sanitarie pubbliche della Regione - per altre prestazioni	-	+
SS	PDA220	D.V.2) Debiti v/Aziende sanitarie pubbliche Extraregione	4.168	+
R	PDA230	D.V.3) Debiti v/Aziende sanitarie pubbliche della Regione per versamenti di patrimonio netto	-	+
	PDA240	D.VI) DEBITI V/ SOCIETA' PARTECIPATE E/O ENTI DIPENDENTI DELLA REGIONE	10.951	+
	PDA250	D.VI.1) Debiti v/enti regionali	187	+
	PDA260	D.VI.2) Debiti v/sperimentazioni gestionali	4	+
	PDA270	D.VI.3) Debiti v/altre partecipate	10.760	+
	PDA280	B.VII) DEBITI V/FORNITORI	1.660.393	+
	PDA290	D.VII.1) Debiti verso erogatori (privati accreditati e convenzionati) di prestazioni sanitarie	581.609	+
	PDA300	D.VII.2) Debiti verso altri fornitori	1.078.784	+
	PDA310	D.VIII) DEBITI V/ISTITUTO TESORIERE	6.688	+
	PDA320	D.IX) DEBITI TRIBUTARI	205.680	+
	PDA330	D.X) DEBITI V/ISTITUTI PREVIDENZIALI, ASSISTENZIALI E SICUREZZA SOCIALE	207.260	+
	PDA340	D.XI) DEBITI V/ALTRI	624.064	+
	PDA350	D.XI.1) Debiti v/altri finanziatori	32.010	+
	PDA360	D.XI.2) Debiti v/dipendenti	384.918	+
	PDA370	D.XI.3) Debiti v/gestioni liquidatorie	23.617	+
	PDA380	D.XI.4) Altri debiti diversi	183.519	+
	PEZ999	E) RATEI E RISCONTI PASSIVI	5.699	+
	PEA000	E.I) RATEI PASSIVI	547	+
	PEA010	E.I.1) Ratei passivi	547	+
R	PEA020	E.I.2) Ratei passivi v/Aziende sanitarie pubbliche della Regione	-	+
	PEA030	E.II) RISCONTI PASSIVI	5.152	+
	PEA040	E.II.1) Risconti passivi	5.152	+
R	PEA050	E.II.2) Risconti passivi v/Aziende sanitarie pubbliche della Regione	-	+

PF2999	F) CONTI D'ORDINE	423.643	+
PFA000	F.I) CANONI DI LEASING ANCORA DA PAGARE	151	+
PFA020	F.II) DEPOSITI CAUZIONALI	38.583	+
PFA020	F.III) BENI IN COMODATO	329.224	+
PFA030	F.IV) ALTRI CONTI D'ORDINE	55.625	+



MINISTERO DELLA SALUTE


 Direzione Generale della Programmazione Sanitaria
 Direzione Generale del Sistema Informativo e Statistico Sanitario

**MODELLO DI RILEVAZIONE DEL CONTO ECONOMICO
 AZIENDE SANITARIE LOCALI - AZIENDE OSPEDALIERE
 IRCCS - AZIENDE OSPEDALIERE UNIVERSITARIE**

STRUTTURA RILEVATA	
REGIONE	1 1 9 0
AZIENDA / ISTITUTO	1 9 1 9

PERIODO DI RILEVAZIONE	
ANNO	2 0 1 8
TRIMESTRE:	1 <input type="checkbox"/> 2 <input type="checkbox"/> 3 <input type="checkbox"/> 4 <input type="checkbox"/>
PREVENTIVO	<input type="checkbox"/>
CONSUNTIVO	<input checked="" type="checkbox"/>

(migliaia di euro)				
Conte	CODICE	VOCE MODELLO CE	IMPORTO	SEGNO (+/-)
		A) Valore della produzione		
	AA0010	A.1) Contributi in c/esercizio	9.906.990	+
	AA0020	A.1.A) Contributi da Regione o Prov. Aut. per quota F.S. regionale	9.130.012	+
	AA0030	A.1.A.1) da Regione o Prov. Aut. per quota F.S. regionale indistinto	8.900.465	+
	AA0040	A.1.A.2) da Regione o Prov. Aut. per quota F.S. regionale vincolato	229.546	+
	AA0050	A.1.B) Contributi c/ esercizio (extra fondo)	173.666	+
	AA0060	A.1.B.1) da Regione o Prov. Aut. (extra fondo)	170.893	+
	AA0070	A.1.B.1.1) Contributi da Regione o Prov. Aut. (extra fondo) vincolati	166.815	+
	AA0080	A.1.B.1.2) Contributi da Regione o Prov. Aut. (extra fondo) - Risorse aggiuntive da bilancio regionale a titolo di copertura LEA	-	+
	AA0090	A.1.B.1.3) Contributi da Regione o Prov. Aut. (extra fondo) - Risorse aggiuntive da bilancio regionale a titolo di copertura extra LEA	-	+
	AA0100	A.1.B.1.4) Contributi da Regione o Prov. Aut. (extra fondo) - Altro	4.078	+
	AA0110	A.1.B.2) Contributi da Aziende sanitarie pubbliche della Regione o Prov. Aut. (extra fondo)	-	+
R	AA0120	A.1.B.2.1) Contributi da Aziende sanitarie pubbliche della Regione o Prov. Aut. (extra fondo) vincolati	-	+
R	AA0130	A.1.B.2.2) Contributi da Aziende sanitarie pubbliche della Regione o Prov. Aut. (extra fondo) altro	-	+
	AA0140	A.1.B.3) Contributi da altri soggetti pubblici (extra fondo)	2.773	+
	AA0150	A.1.B.3.1) Contributi da altri soggetti pubblici (extra fondo) vincolati	2.670	+
	AA0160	A.1.B.3.2) Contributi da altri soggetti pubblici (extra fondo) L. 210/92	-	+
	AA0170	A.1.B.3.3) Contributi da altri soggetti pubblici (extra fondo) altro	103	+
	AA0180	A.1.C) Contributi c/ esercizio per ricerca	2.774	+
	AA0190	A.1.C.1) Contributi da Ministero della Salute per ricerca corrente	1.026	+
	AA0200	A.1.C.2) Contributi da Ministero della Salute per ricerca finalizzata	679	+
	AA0210	A.1.C.3) Contributi da Regione ed altri soggetti pubblici per ricerca	714	+
	AA0220	A.1.C.4) Contributi da privati per ricerca	355	+
	AA0230	A.1.D) Contributi c/ esercizio da privati	538	+
	AA0240	A.2) Rettifica contributi c/ esercizio per destinazione ad investimenti	-93.452	-
	AA0250	A.2.A) Rettifica contributi in c/ esercizio per destinazione ad investimenti - da Regione o Prov. Aut. per quota F.S. regionale	-45.500	-
	AA0260	A.2.B) Rettifica contributi in c/ esercizio per destinazione ad investimenti - altri contributi	-47.951	-
	AA0270	A.3) Utilizzo fondi per quote inutilizzate contributi vincolati di esercizi precedenti	136.015	+
	AA0280	A.3.A) Utilizzo fondi per quote inutilizzate contributi di esercizi precedenti da Regione o Prov. Aut. per quota F.S. regionale vincolato	105.795	+
	AA0290	A.3.B) Utilizzo fondi per quote inutilizzate contributi di esercizi precedenti da soggetti pubblici (extra fondo) vincolati	27.054	+
	AA0300	A.3.C) Utilizzo fondi per quote inutilizzate contributi di esercizi precedenti per ricerca	2.176	+
	AA0310	A.3.D) Utilizzo fondi per quote inutilizzate contributi vincolati di esercizi precedenti da privati	990	+

	AA0320	A.4) Ricavi per prestazioni sanitarie e sociosanitarie a rilevanza sanitaria	140.418	+
	AA0330	A.4.A) Ricavi per prestazioni sanitarie e sociosanitarie a rilevanza sanitaria erogate a soggetti pubblici	57.703	+
R	AA0340	A.4.A.1) Ricavi per prestaz. sanitarie e sociosanitarie a rilevanza sanitaria erogate ad Aziende sanitarie pubbliche della Regione	-	+
R	AA0350	A.4.A.1.1) Prestazioni di ricovero	-	+
R	AA0360	A.4.A.1.2) Prestazioni di specialistica ambulatoriale	-	+
R	AA0370	A.4.A.1.3) Prestazioni di psichiatria residenziale e semiresidenziale	-	+
R	AA0380	A.4.A.1.4) Prestazioni di File F	-	+
R	AA0390	A.4.A.1.5) Prestazioni servizi MMG, PLS, Contin. assistenziale	-	+
R	AA0400	A.4.A.1.6) Prestazioni servizi farmaceutica convenzionata	-	+
R	AA0410	A.4.A.1.7) Prestazioni termali	-	+
R	AA0420	A.4.A.1.8) Prestazioni trasporto ambulanze ed elisoccorso	-	+
R	AA0430	A.4.A.1.9) Altre prestazioni sanitarie e socio-sanitarie a rilevanza sanitaria	-	+
	AA0440	A.4.A.2) Ricavi per prestaz. sanitarie e sociosanitarie a rilevanza sanitaria erogate ad altri soggetti pubblici	1.123	+
	AA0450	A.4.A.3) Ricavi per prestaz. sanitarie e sociosanitarie a rilevanza sanitaria erogate a soggetti pubblici Extraregione	56.579	+
S	AA0460	A.4.A.3.1) Prestazioni di ricovero	26.576	+
S	AA0470	A.4.A.3.2) Prestazioni ambulatoriali	4.811	+
SS	AA0480	A.4.A.3.3) Prestazioni di psichiatria non soggette a compensazione (resid. e semiresid.)	80	+
S	AA0490	A.4.A.3.4) Prestazioni di File F	7.498	+
S	AA0500	A.4.A.3.5) Prestazioni servizi MMG, PLS, Contin. assistenziale Extraregione	952	+
S	AA0510	A.4.A.3.6) Prestazioni servizi farmaceutica convenzionata Extraregione	2.372	+
S	AA0520	A.4.A.3.7) Prestazioni termali Extraregione	365	+
S	AA0530	A.4.A.3.8) Prestazioni trasporto ambulanze ed elisoccorso Extraregione	1.987	+
S	AA0540	A.4.A.3.9) Altre prestazioni sanitarie e sociosanitarie a rilevanza sanitaria Extraregione	161	+
S	AA0550	A.4.A.3.10) Ricavi per cessione di emocomponenti e cellule staminali Extraregione	3	+
S	AA0560	A.4.A.3.11) Ricavi per differenziale tariffe TUC	-	+
SS	AA0570	A.4.A.3.12) Altre prestazioni sanitarie e sociosanitarie a rilevanza sanitaria non soggette a compensazione Extraregione	273	+
SS	AA0580	A.4.A.3.12.A) Prestazioni di assistenza riabilitativa non soggette a compensazione Extraregione	-	+
SS	AA0590	A.4.A.3.12.B) Altre prestazioni sanitarie e socio-sanitarie a rilevanza sanitaria non soggette a compensazione Extraregione	273	+
	AA0600	A.4.A.3.13) Altre prestazioni sanitarie a rilevanza sanitaria - Mobilità attiva Internazionale	11.502	+
S	AA0610	A.4.B) Ricavi per prestazioni sanitarie e sociosanitarie a rilevanza sanitaria erogate da privati v/residenti Extraregione in compensazione (mobilità attiva)	14.820	+
S	AA0620	A.4.B.1) Prestazioni di ricovero da priv. Extraregione in compensazione (mobilità attiva)	10.274	+
S	AA0630	A.4.B.2) Prestazioni ambulatoriali da priv. Extraregione in compensazione (mobilità attiva)	4.068	+
S	AA0640	A.4.B.3) Prestazioni di File F da priv. Extraregione in compensazione (mobilità attiva)	478	+
S	AA0650	A.4.B.4) Altre prestazioni sanitarie e sociosanitarie a rilevanza sanitaria erogate da privati v/residenti Extraregione in compensazione (mobilità attiva)	-	+
	AA0660	A.4.C) Ricavi per prestazioni sanitarie e sociosanitarie a rilevanza sanitaria erogate a privati	29.708	+
	AA0670	A.4.D) Ricavi per prestazioni sanitarie erogate in regime di intramoenia	38.185	+
	AA0680	A.4.D.1) Ricavi per prestazioni sanitarie intramoenia - Area ospedaliera	3.919	+
	AA0690	A.4.D.2) Ricavi per prestazioni sanitarie intramoenia - Area specialistica	29.959	+
	AA0700	A.4.D.3) Ricavi per prestazioni sanitarie intramoenia - Area sanità pubblica	726	+
	AA0710	A.4.D.4) Ricavi per prestazioni sanitarie intramoenia - Consulenze (ex art. 55 c.1 lett. c), d) ed ex art. 57-58)	2.136	+
R	AA0720	A.4.D.5) Ricavi per prestazioni sanitarie intramoenia - Consulenze (ex art. 55 c.1 lett. c), d) ed ex art. 57-58) (Aziende sanitarie pubbliche della Regione)	-	+
	AA0730	A.4.D.6) Ricavi per prestazioni sanitarie intramoenia - Altro	1.446	+
R	AA0740	A.4.D.7) Ricavi per prestazioni sanitarie intramoenia - Altro (Aziende sanitarie pubbliche della Regione)	-	+

	AA0750	A.5) Concorsi, recuperi e rimborsi	101.679	+
	AA0760	A.5.A) Rimborsi assicurativi	1.108	+
	AA0770	A.5.B) Concorsi, recuperi e rimborsi da Regione	6.099	+
	AA0780	A.5.B.1) Rimborsi degli oneri stipendiali del personale dell'azienda in posizione di comando presso la Regione	981	+
	AA0790	A.5.B.2) Altri concorsi, recuperi e rimborsi da parte della Regione	5.118	+
R	AA0800	A.5.C) Concorsi, recuperi e rimborsi da Aziende sanitarie pubbliche della Regione	-	+
R	AA0810	A.5.C.1) Rimborsi degli oneri stipendiali del personale dipendente dell'azienda in posizione di comando presso Aziende sanitarie pubbliche della Regione	-	+
R	AA0820	A.5.C.2) Rimborsi per acquisto beni da parte di Aziende sanitarie pubbliche della Regione	-	+
R	AA0830	A.5.C.3) Altri concorsi, recuperi e rimborsi da parte di Aziende sanitarie pubbliche della Regione	-	+
	AA0840	A.5.D) Concorsi, recuperi e rimborsi da altri soggetti pubblici	17.095	+
	AA0850	A.5.D.1) Rimborsi degli oneri stipendiali del personale dipendente dell'azienda in posizione di comando presso altri soggetti pubblici	1.666	+
	AA0860	A.5.D.2) Rimborsi per acquisto beni da parte di altri soggetti pubblici	-	+
	AA0870	A.5.D.3) Altri concorsi, recuperi e rimborsi da parte di altri soggetti pubblici	15.409	+
	AA0880	A.5.E) Concorsi, recuperi e rimborsi da privati	77.376	+
	AA0890	A.5.E.1) Rimborsi da aziende farmaceutiche per Pay back	63.668	+
	AA0900	A.5.E.1.1) Pay-back per il superamento del tetto della spesa farmaceutica territoriale	-	+
	AA0910	A.5.E.1.2) Pay-back per superamento del tetto della spesa farmaceutica ospedaliera	11.629	+
	AA0920	A.5.E.1.3) Ulteriore Pay-back	52.045	+
	AA0930	A.5.E.2) Altri concorsi, recuperi e rimborsi da privati	13.708	+
	AA0940	A.6) Compartecipazione alla spesa per prestazioni sanitarie (Ticket)	42.558	+
	AA0950	A.6.A) Compartecipazione alla spesa per prestazioni sanitarie - Ticket sulle prestazioni di specialistica ambulatoriale	42.340	+
	AA0960	A.6.B) Compartecipazione alla spesa per prestazioni sanitarie - Ticket sul pronto soccorso	218	+
	AA0970	A.6.C) Compartecipazione alla spesa per prestazioni sanitarie (Ticket) - Altro	-	+
	AA0980	A.7) Quota contributi c/ capitale imputata all'esercizio	153.161	+
	AA0990	A.7.A) Quota imputata all'esercizio dei finanziamenti per investimenti dallo Stato	11.502	+
	AA1000	A.7.B) Quota imputata all'esercizio dei finanziamenti per investimenti da Regione	67.545	+
	AA1010	A.7.C) Quota imputata all'esercizio dei finanziamenti per beni di prima dotazione	9.034	+
	AA1020	A.7.D) Quota imputata all'esercizio dei contributi in c/ esercizio FSR destinati ad investimenti	50.295	+
	AA1030	A.7.E) Quota imputata all'esercizio degli altri contributi in c/ esercizio destinati ad investimenti	7.014	+
	AA1040	A.7.F) Quota imputata all'esercizio di altre poste del patrimonio netto	7.772	+
	AA1050	A.8) Incrementi delle immobilizzazioni per lavori interni	-	+
	AA1060	A.9) Altri ricavi e proventi	10.415	+
	AA1070	A.9.A) Ricavi per prestazioni non sanitarie	3.420	+
	AA1080	A.9.B) Plus valori ed altri proventi da attività immobiliari	1.970	+
	AA1090	A.9.C) Altri proventi diversi	5.625	+
	AZ9999	Totale valore della produzione (A)	9.797.781	+

		B) Costi della produzione		
	BA0010	B.1) Acquisti di beni	1.440.117	+
	BA0020	B.1.A) Acquisti di beni sanitari	1.419.117	+
	BA0030	B.1.A.1) Prodotti farmaceutici ed emoderivati	891.242	+
	BA0040	B.1.A.1.1) Medicinali con AIC, ad eccezione di vaccini ed emoderivati di produzione regionale	881.692	+
	BA0050	B.1.A.1.2) Medicinali senza AIC	4.636	+
	BA0060	B.1.A.1.3) Emoderivati di produzione regionale	4.915	+
	BA0070	B.1.A.2) Sangue ed emocomponenti	12.068	+
R	BA0080	B.1.A.2.1) da pubblico (Aziende sanitarie pubbliche della Regione) - Mobilità intraregionale	-	+
S	BA0090	B.1.A.2.2) da pubblico (Aziende sanitarie pubbliche extra Regione) - Mobilità extraregionale	46	+
	BA0100	B.1.A.2.3) da altri soggetti	12.022	+
	BA0210	B.1.A.3) Dispositivi medici	447.592	+
	BA0220	B.1.A.3.1) Dispositivi medici	319.273	+
	BA0230	B.1.A.3.2) Dispositivi medici implantabili attivi	37.209	+
	BA0240	B.1.A.3.3) Dispositivi medico diagnostici in vitro (IVD)	91.110	+
	BA0250	B.1.A.4) Prodotti dietetici	9.163	+
	BA0260	B.1.A.5) Materiali per la profilassi (vaccini)	52.347	+
	BA0270	B.1.A.6) Prodotti chimici	169	+
	BA0280	B.1.A.7) Materiali e prodotti per uso veterinario	696	+
	BA0290	B.1.A.8) Altri beni e prodotti sanitari	5.840	+
R	BA0300	B.1.A.9) Beni e prodotti sanitari da Aziende sanitarie pubbliche della Regione	-	+
	BA0310	B.1.B) Acquisti di beni non sanitari	21.000	+
	BA0320	B.1.B.1) Prodotti alimentari	2.759	+
	BA0330	B.1.B.2) Materiali di guardaroba, di pulizia e di convivenza in genere	3.769	+
	BA0340	B.1.B.3) Combustibili, carburanti e lubrificanti	3.863	+
	BA0350	B.1.B.4) Supporti informatici e cancelleria	6.233	+
	BA0360	B.1.B.5) Materiali per la manutenzione	1.251	+
	BA0370	B.1.B.6) Altri beni e prodotti non sanitari	3.124	+
R	BA0380	B.1.B.7) Beni e prodotti non sanitari da Aziende sanitarie pubbliche della Regione	-	+
	BA0390	B.2) Acquisti di servizi	4.572.083	+
	BA0400	B.2.A) Acquisti servizi sanitari	4.114.170	+
	BA0410	B.2.A.1) Acquisti servizi sanitari per medicina di base	600.420	+
	BA0420	B.2.A.1.1) - da convenzione	596.594	+
	BA0430	B.2.A.1.1.A) Costi per assistenza MVS	369.895	+
	BA0440	B.2.A.1.1.B) Costi per assistenza PLS	89.251	+
	BA0450	B.2.A.1.1.C) Costi per assistenza Continuità assistenziale	87.292	+
	BA0460	B.2.A.1.1.D) Altro (medicina dei servizi, psicologi, medici 118, ecc)	50.016	+
R	BA0470	B.2.A.1.2) - da pubblico (Aziende sanitarie pubbliche della Regione) - Mobilità intraregionale	-	+
S	BA0480	B.2.A.1.3) - da pubblico (Aziende sanitarie pubbliche Extraregione) - Mobilità extraregionale	3.866	+
	BA0490	B.2.A.2) Acquisti servizi sanitari per farmaceutica	648.493	+
	BA0500	B.2.A.2.1) - da convenzione	641.127	+
R	BA0510	B.2.A.2.2) - da pubblico (Aziende sanitarie pubbliche della Regione) - Mobilità intraregionale	-	+
S	BA0520	B.2.A.2.3) - da pubblico (Extraregione)	5.366	+
	BA0530	B.2.A.3) Acquisti servizi sanitari per assistenza specialistica ambulatoriale	562.719	+
R	BA0540	B.2.A.3.1) - da pubblico (Aziende sanitarie pubbliche della Regione)	-	+
	BA0550	B.2.A.3.2) - da pubblico (altri soggetti pubbl. della Regione)	429	+
S	BA0560	B.2.A.3.3) - da pubblico (Extraregione)	39.576	+
	BA0570	B.2.A.3.4) - da privato - Medici SUMAI	76.942	+
	BA0580	B.2.A.3.5) - da privato	441.979	+
	BA0590	B.2.A.3.5.A) Servizi sanitari per assistenza specialistica da IRCCS privati e Policlinici privati	5.662	+
	BA0600	B.2.A.3.5.B) Servizi sanitari per assistenza specialistica da Ospedali Classificati privati	6.168	+
	BA0610	B.2.A.3.5.C) Servizi sanitari per assistenza specialistica da Case di Cura private	-	+
	BA0620	B.2.A.3.5.D) Servizi sanitari per assistenza specialistica da altri privati	428.149	+
	BA0630	B.2.A.3.6) - da privato per cittadini non residenti - Extraregione (mobilità attiva in compensazione)	3.793	+

	BA0640	B.2.A.4) Acquisti servizi sanitari per assistenza riabilitativa	185.142	+
R	BA0650	B.2.A.4.1) - da pubblico (Aziende sanitarie pubbliche della Regione)	-	+
	BA0660	B.2.A.4.2) - da pubblico (altri soggetti pubbl. della Regione)	-	+
SS	BA0670	B.2.A.4.3) - da pubblico (Extraregione) non soggetti a compensazione	195	+
	BA0680	B.2.A.4.4) - da privato (Intraregionale)	182.470	+
	BA0690	B.2.A.4.5) - da privato (extraregionale)	2.476	+
	BA0700	B.2.A.5) Acquisti servizi sanitari per assistenza integrativa	103.141	+
R	BA0710	B.2.A.5.1) - da pubblico (Aziende sanitarie pubbliche della Regione)	-	+
	BA0720	B.2.A.5.2) - da pubblico (altri soggetti pubbl. della Regione)	7	+
S	BA0730	B.2.A.5.3) - da pubblico (Extraregione)	83	+
	BA0740	B.2.A.5.4) - da privato	103.051	+
	BA0750	B.2.A.6) Acquisti servizi sanitari per assistenza protesica	118.668	+
R	BA0760	B.2.A.6.1) - da pubblico (Aziende sanitarie pubbliche della Regione)	-	+
	BA0770	B.2.A.6.2) - da pubblico (altri soggetti pubbl. della Regione)	2	+
S	BA0780	B.2.A.6.3) - da pubblico (Extraregione)	47	+
	BA0790	B.2.A.6.4) - da privato	118.619	+
	BA0800	B.2.A.7) Acquisti servizi sanitari per assistenza ospedaliera	928.810	+
R	BA0810	B.2.A.7.1) - da pubblico (Aziende sanitarie pubbliche della Regione)	-	+
	BA0820	B.2.A.7.2) - da pubblico (altri soggetti pubbl. della Regione)	15.168	+
S	BA0830	B.2.A.7.3) - da pubblico (Extraregione)	219.068	+
	BA0840	B.2.A.7.4) - da privato	691.047	+
	BA0850	B.2.A.7.4.A) Servizi sanitari per assistenza ospedaliera da IRCCS privati e Policlinici privati	119.348	+
	BA0860	B.2.A.7.4.B) Servizi sanitari per assistenza ospedaliera da Ospedali Classificati privati	47.029	+
	BA0870	B.2.A.7.4.C) Servizi sanitari per assistenza ospedaliera da Case di Cure private	465.204	+
	BA0880	B.2.A.7.4.D) Servizi sanitari per assistenza ospedaliera da altri privati	49.395	+
	BA0890	B.2.A.7.5) - da privato per cittadini non residenti - Extraregione (mobilità attiva in compensazione)	13.597	+
	BA0900	B.2.A.8) Acquisto prestazioni di psichiatria residenziale e semiresidenziale	84.477	+
R	BA0910	B.2.A.8.1) - da pubblico (Aziende sanitarie pubbliche della Regione)	-	+
	BA0920	B.2.A.8.2) - da pubblico (altri soggetti pubbl. della Regione)	-	+
SS	BA0930	B.2.A.8.3) - da pubblico (Extraregione) - non soggette a compensazione	298	+
	BA0940	B.2.A.8.4) - da privato (Intraregionale)	80.220	+
	BA0950	B.2.A.8.5) - da privato (extraregionale)	3.959	+
	BA0960	B.2.A.9) Acquisto prestazioni di distribuzione farmaci Fite F	99.083	+
R	BA0970	B.2.A.9.1) - da pubblico (Aziende sanitarie pubbliche della Regione) - Mobilità Intraregionale	-	+
	BA0980	B.2.A.9.2) - da pubblico (altri soggetti pubbl. della Regione)	52	+
S	BA0990	B.2.A.9.3) - da pubblico (Extraregione)	23.319	+
	BA1000	B.2.A.9.4) - da privato (Intraregionale)	75.592	+
	BA1010	B.2.A.9.5) - da privato (extraregionale)	-	+
	BA1020	B.2.A.9.6) - da privato per cittadini non residenti - Extraregione (mobilità attiva in compensazione)	120	+
	BA1030	B.2.A.10) Acquisto prestazioni termali in convenzione	3.032	+
R	BA1040	B.2.A.10.1) - da pubblico (Aziende sanitarie pubbliche della Regione) - Mobilità Intraregionale	-	+
	BA1050	B.2.A.10.2) - da pubblico (altri soggetti pubbl. della Regione)	-	+
S	BA1060	B.2.A.10.3) - da pubblico (Extraregione)	780	+
	BA1070	B.2.A.10.4) - da privato	2.090	+
	BA1080	B.2.A.10.5) - da privato per cittadini non residenti - Extraregione (mobilità attiva in compensazione)	162	+
	BA1090	B.2.A.11) Acquisto prestazioni di trasporto sanitario	168.369	+
R	BA1100	B.2.A.11.1) - da pubblico (Aziende sanitarie pubbliche della Regione) - Mobilità Intraregionale	-	+
	BA1110	B.2.A.11.2) - da pubblico (altri soggetti pubbl. della Regione)	95	+
S	BA1120	B.2.A.11.3) - da pubblico (Extraregione)	2.411	+
	BA1130	B.2.A.11.4) - da privato	165.863	+

	BA1140	B.2.A.12) Acquisto prestazioni Socio-Sanitarie a rilevanza sanitaria	175.999	+
R	BA1150	B.2.A.12.1) da pubblico (Aziende sanitarie pubbliche della Regione) - Mobilità intraregionale	-	+
	BA1160	B.2.A.12.2) da pubblico (altri soggetti pubblici della Regione)	248	+
SS	BA1170	B.2.A.12.3) da pubblico (Extraregione) non soggette a compensazione	98	+
	BA1180	B.2.A.12.4) da privato (Intraregionale)	171.303	+
	BA1190	B.2.A.12.5) da privato (Extraregionale)	4.350	+
	BA1200	B.2.A.13) Compartecipazione al personale per att. libero-prof. (Intramontana)	33.399	+
	BA1210	B.2.A.13.1) Compartecipazione al personale per att. libero professionale intramontana - Area ospedaliera	5.967	+
	BA1220	B.2.A.13.2) Compartecipazione al personale per att. libero professionale intramontana - Area specialistica	20.061	+
	BA1230	B.2.A.13.3) Compartecipazione al personale per att. libero professionale intramontana - Area sanità pubblica	70	+
	BA1240	B.2.A.13.4) Compartecipazione al personale per att. libero professionale intramontana - Consulenze (ex art. 55 c.1 lett. c), d) ed ex Art. 57-58)	3.643	+
R	BA1250	B.2.A.13.5) Compartecipazione al personale per att. libero professionale intramontana - Consulenze (ex art. 55 c.1 lett. c), d) ed ex Art. 57-58) (Aziende sanitarie pubbliche della Regione)	-	+
	BA1260	B.2.A.13.6) Compartecipazione al personale per att. libero professionale intramontana - Altro	3.650	+
R	BA1270	B.2.A.13.7) Compartecipazione al personale per att. libero professionale intramontana - Altro (Aziende sanitarie pubbliche della Regione)	-	+
	BA1280	B.2.A.14) Rimborsi, assegni e contributi sanitari	183.763	+
	BA1290	B.2.A.14.1) Contributi ad associazioni di volontariato	1.399	+
	BA1300	B.2.A.14.2) Rimborsi per cure all'estero	540	+
	BA1310	B.2.A.14.3) Contributi a società partecipate e/o enti dipendenti della Regione	19	+
	BA1320	B.2.A.14.4) Contributo Legge 21/9/92	-	+
	BA1330	B.2.A.14.5) Altri rimborsi, assegni e contributi	181.805	+
R	BA1340	B.2.A.14.6) Rimborsi, assegni e contributi Aziende sanitarie pubbliche della Regione	-	+
	BA1350	B.2.A.15) Consulenze, Collaborazioni, Internate e altre prestazioni di lavoro sanitarie e sociosanitarie	80.300	+
R	BA1360	B.2.A.15.1) Consulenze sanitarie e sociosan. da Aziende sanitarie pubbliche della Regione	-	+
	BA1370	B.2.A.15.2) Consulenze sanitarie e sociosanit. da terzi - Altri soggetti pubblici	-	+
	BA1380	B.2.A.15.3) Consulenze, Collaborazioni, Internate e altre prestazioni di lavoro sanitarie e sociosan. da privato	78.895	+
	BA1390	B.2.A.15.3.A) Consulenze sanitarie da privato - articolo 55, comma 2, CCNL 8 giugno 2000	2.266	+
	BA1400	B.2.A.15.3.B) Altre consulenze sanitarie e sociosanitarie da privato	2.253	+
	BA1410	B.2.A.15.3.C) Collaborazioni coordinate e continuative sanitarie e sociosan. da privato	11.919	+
	BA1420	B.2.A.15.3.D) Indennità a personale universitario - area sanitaria	43.780	+
	BA1430	B.2.A.15.3.E) Lavoro interinale - area sanitaria	-	+
	BA1440	B.2.A.15.3.F) Altre collaborazioni e prestazioni di lavoro - area sanitaria	18.677	+
	BA1450	B.2.A.15.4) Rimborso oneri stipendiali del personale sanitario in comando	1.405	+
R	BA1460	B.2.A.15.4.A) Rimborso oneri stipendiali personale sanitario in comando da Aziende sanitarie pubbliche della Regione	-	+
	BA1470	B.2.A.15.4.B) Rimborso oneri stipendiali personale sanitario in comando da Regioni, soggetti pubblici e da Università	0	+
SS	BA1480	B.2.A.15.4.C) Rimborso oneri stipendiali personale sanitario in comando da aziende di altre Regioni (Extraregione)	1.397	+
	BA1490	B.2.A.16) Altri servizi sanitari e sociosanitari a rilevanza sanitaria	140.355	+
R	BA1500	B.2.A.16.1) Altri servizi sanitari e sociosanitari a rilevanza sanitaria da pubblico - Aziende sanitarie pubbliche della Regione	-	+
	BA1510	B.2.A.16.2) Altri servizi sanitari e sociosanitari a rilevanza sanitaria da pubblico - Altri soggetti pubblici della Regione	3.704	+
	BA1520	B.2.A.16.3) Altri servizi sanitari e sociosanitari a rilevanza sanitaria da pubblico (Extraregione)	673	+
	BA1530	B.2.A.16.4) Altri servizi sanitari da privato	116.032	+
	BA1540	B.2.A.16.5) Costi per servizi sanitari - Mobilità internazionale passiva	19.947	+
S	BA1550	B.2.A.17) Costi per differenziale tariffe TUC	-	+

	BA1560	B.2.B) Acquisti di servizi non sanitari	457.913	+
	BA1570	B.2.B.1) Servizi non sanitari	422.273	+
	BA1580	B.2.B.1.1) Lavanderia	11.328	+
	BA1590	B.2.B.1.2) Pulizie	74.810	+
	BA1600	B.2.B.1.3) Mensa	48.514	+
	BA1610	B.2.B.1.4) Riscaldamento	11.688	+
	BA1620	B.2.B.1.5) Servizi di assistenza informatica	15.170	+
	BA1630	B.2.B.1.6) Servizi trasporti (non sanitari)	3.725	+
	BA1640	B.2.B.1.7) Smaltimento rifiuti	7.605	+
	BA1650	B.2.B.1.8) Utenze telefoniche	20.194	+
	BA1660	B.2.B.1.9) Utenze elettricità	67.333	+
	BA1670	B.2.B.1.10) Altre utenze	20.605	+
	BA1680	B.2.B.1.11) Premi di assicurazione	7.634	+
	BA1690	B.2.B.1.11.A) Premi di assicurazione - R.C. Professionale	2.323	+
	BA1700	B.2.B.1.11.B) Premi di assicurazione - Altri premi assicurativi	5.301	+
	BA1710	B.2.B.1.12) Altri servizi non sanitari	133.665	+
R	BA1720	B.2.B.1.12.A) Altri servizi non sanitari da pubblico (Aziende sanitarie pubbliche della Regione)	-	+
	BA1730	B.2.B.1.12.B) Altri servizi non sanitari da altri soggetti pubblici	1.502	+
	BA1740	B.2.B.1.12.C) Altri servizi non sanitari da privato	132.163	+
	BA1750	B.2.B.2) Consulenze, Collaborazioni, Interinale e altre prestazioni di lavoro non sanitarie	25.260	+
R	BA1760	B.2.B.2.1) Consulenze non sanitarie da Aziende sanitarie pubbliche della Regione	-	+
	BA1770	B.2.B.2.2) Consulenze non sanitarie da Terzi - Altri soggetti pubblici	33	+
	BA1780	B.2.B.2.3) Consulenze, Collaborazioni, Interinale e altre prestazioni di lavoro non sanitarie da privato	24.330	+
	BA1790	B.2.B.2.3.A) Consulenze non sanitarie da privato	342	+
	BA1800	B.2.B.2.3.B) Collaborazioni coordinate e continuative non sanitarie da privato	2.272	+
	BA1810	B.2.B.2.3.C) Indennità a personale universitario - area non sanitaria	18.382	+
	BA1820	B.2.B.2.3.D) Lavoro interinale - area non sanitaria	-	+
	BA1830	B.2.B.2.3.E) Altre collaborazioni e prestazioni di lavoro - area non sanitaria	3.383	+
	BA1840	B.2.B.2.4) Rimborso oneri stipendiali del personale non sanitario in comando	647	+
R	BA1850	B.2.B.2.4.A) Rimborso oneri stipendiali personale non sanitario in comando da Aziende sanitarie pubbliche della Regione	-	+
	BA1860	B.2.B.2.4.B) Rimborso oneri stipendiali personale non sanitario in comando da Regione, soggetti pubblici e da Università	359	+
SS	BA1870	B.2.B.2.4.C) Rimborso oneri stipendiali personale non sanitario in comando da aziende di altre Regioni (Extraregione)	488	+
	BA1880	B.2.B.3) Formazione (esternalizzata e non)	10.380	+
	BA1890	B.2.B.3.1) Formazione (esternalizzata e non) da pubblico	6.292	+
	BA1900	B.2.B.3.2) Formazione (esternalizzata e non) da privato	4.088	+
	BA1910	B.3) Manutenzione e riparazione (ordinaria esternalizzata)	135.662	+
	BA1920	B.3.A) Manutenzione e riparazione ai fabbricati e loro pertinenze	25.317	+
	BA1930	B.3.B) Manutenzione e riparazione agli impianti e macchinari	37.571	+
	BA1940	B.3.C) Manutenzione e riparazione alle attrezzature sanitarie e scientifiche	60.621	+
	BA1950	B.3.D) Manutenzione e riparazione ai mobili e arredi	526	+
	BA1960	B.3.E) Manutenzione e riparazione agli automezzi	1.181	+
	BA1970	B.3.F) Altre manutenzioni e riparazioni	10.446	+
R	BA1980	B.3.G) Manutenzioni e riparazioni da Aziende sanitarie pubbliche della Regione	-	+
	BA1990	B.4) Godimento di beni di terzi	69.159	+
	BA2000	B.4.A) Fitti passivi	5.492	+
	BA2010	B.4.B) Canoni di noleggio	62.898	+
	BA2020	B.4.B.1) Canoni di noleggio - area sanitaria	58.235	+
	BA2030	B.4.B.2) Canoni di noleggio - area non sanitaria	4.663	+
	BA2040	B.4.C) Canoni di leasing	769	+
	BA2050	B.4.C.1) Canoni di leasing - area sanitaria	752	+
	BA2060	B.4.C.2) Canoni di leasing - area non sanitaria	17	+
R	BA2070	B.4.D) Locazioni e noleggi da Aziende sanitarie pubbliche della Regione	-	+

	BA2090	Totale Costo del personale	2.727.988	+
	BA2090	B.5) Personale del ruolo sanitario	2.260.491	+
	BA2100	B.5.A) Costo del personale dirigente ruolo sanitario	1.246.883	+
	BA2110	B.5.A.1) Costo del personale dirigente medico	1.139.266	+
	BA2120	B.5.A.1.1) Costo del personale dirigente medico - tempo indeterminato	1.027.925	+
	BA2130	B.5.A.1.2) Costo del personale dirigente medico - tempo determinato	111.062	+
	BA2140	B.5.A.1.3) Costo del personale dirigente medico - altro	379	+
	BA2150	B.5.A.2) Costo del personale dirigente non medico	107.617	+
	BA2160	B.5.A.2.1) Costo del personale dirigente non medico - tempo indeterminato	98.530	+
	BA2170	B.5.A.2.2) Costo del personale dirigente non medico - tempo determinato	9.067	+
	BA2180	B.5.A.2.3) Costo del personale dirigente non medico - altro	-	+
	BA2190	B.5.B) Costo del personale comparto ruolo sanitario	1.013.607	+
	BA2200	B.5.B.1) Costo del personale comparto ruolo sanitario - tempo indeterminato	951.593	+
	BA2210	B.5.B.2) Costo del personale comparto ruolo sanitario - tempo determinato	61.862	+
	BA2220	B.5.B.3) Costo del personale comparto ruolo sanitario - altro	152	+
	BA2230	B.6) Personale del ruolo professionale	8.969	+
	BA2240	B.6.A) Costo del personale dirigente ruolo professionale	7.741	+
	BA2250	B.6.A.1) Costo del personale dirigente ruolo professionale - tempo indeterminato	5.931	+
	BA2260	B.6.A.2) Costo del personale dirigente ruolo professionale - tempo determinato	1.809	+
	BA2270	B.6.A.3) Costo del personale dirigente ruolo professionale - altro	1	+
	BA2280	B.6.B) Costo del personale comparto ruolo professionale	1.248	+
	BA2290	B.6.B.1) Costo del personale comparto ruolo professionale - tempo indeterminato	831	+
	BA2300	B.6.B.2) Costo del personale comparto ruolo professionale - tempo determinato	372	+
	BA2310	B.6.B.3) Costo del personale comparto ruolo professionale - altro	45	+
	BA2320	B.7) Personale del ruolo tecnico	251.870	+
	BA2330	B.7.A) Costo del personale dirigente ruolo tecnico	6.942	+
	BA2340	B.7.A.1) Costo del personale dirigente ruolo tecnico - tempo indeterminato	6.439	+
	BA2350	B.7.A.2) Costo del personale dirigente ruolo tecnico - tempo determinato	503	+
	BA2360	B.7.A.3) Costo del personale dirigente ruolo tecnico - altro	-	+
	BA2370	B.7.B) Costo del personale comparto ruolo tecnico	244.627	+
	BA2380	B.7.B.1) Costo del personale comparto ruolo tecnico - tempo indeterminato	220.036	+
	BA2390	B.7.B.2) Costo del personale comparto ruolo tecnico - tempo determinato	22.748	+
	BA2400	B.7.B.3) Costo del personale comparto ruolo tecnico - altro	1.844	+
	BA2410	B.8) Personale del ruolo amministrativo	206.939	+
	BA2420	B.8.A) Costo del personale dirigente ruolo amministrativo	19.051	+
	BA2430	B.8.A.1) Costo del personale dirigente ruolo amministrativo - tempo indeterminato	15.742	+
	BA2440	B.8.A.2) Costo del personale dirigente ruolo amministrativo - tempo determinato	3.309	+
	BA2450	B.8.A.3) Costo del personale dirigente ruolo amministrativo - altro	-	+
	BA2460	B.8.B) Costo del personale comparto ruolo amministrativo	187.887	+
	BA2470	B.8.B.1) Costo del personale comparto ruolo amministrativo - tempo indeterminato	156.646	+
	BA2480	B.8.B.2) Costo del personale comparto ruolo amministrativo - tempo determinato	5.714	+
	BA2490	B.8.B.3) Costo del personale comparto ruolo amministrativo - altro	25.526	+
	BA2500	B.9) Oneri diversi di gestione	36.472	+
	BA2510	B.9.A) Imposte e tasse (escluso IRAP e IRES)	11.941	+
	BA2520	B.9.B) Perdite su crediti	-	+
	BA2530	B.9.C) Altri oneri diversi di gestione	26.532	+
	BA2540	B.9.C.1) Indennità, rimborso spese e oneri sociali per gli Organi Direttivi e Collegio Sindacale	11.115	+
	BA2550	B.9.C.2) Altri oneri diversi di gestione	15.417	+

BA2560	Totale Ammortamenti	175.837	+
BA2570	B.10) Ammortamenti delle immobilizzazioni immateriali	4.996	+
BA2580	B.11) Ammortamenti delle immobilizzazioni materiali	170.847	+
BA2590	B.12) Ammortamento dei fabbricati	95.684	+
BA2600	B.12.A) Ammortamenti fabbricati non strumentali (disponibili)	1.450	+
BA2610	B.12.B) Ammortamenti fabbricati strumentali (indisponibili)	94.234	+
BA2620	B.13) Ammortamenti delle altre immobilizzazioni materiali	75.178	+
BA2630	B.14) Svalutazione delle immobilizzazioni e dei crediti	4.631	+
BA2640	B.14.A) Svalutazione delle immobilizzazioni immateriali e materiali	-	+
BA2650	B.14.B) Svalutazione dei crediti	4.631	+
BA2660	B.15) Variazione delle rimanenze	-1.292	+/-
BA2670	B.15.A) Variazione rimanenze sanitarie	-758	+/-
BA2680	B.15.B) Variazione rimanenze non sanitarie	-536	+/-
BA2690	B.16) Accantonamenti dell'esercizio	340.804	+
BA2700	B.16.A) Accantonamenti per rischi	102.461	+
BA2710	B.16.A.1) Accantonamenti per cause civili ed oneri processuali	34.035	+
BA2720	B.16.A.2) Accantonamenti per contenzioso personale dipendente	4.603	+
BA2730	B.16.A.3) Accantonamenti per rischi connessi all'acquisto di prestazioni sanitarie da privato	1.416	+
BA2740	B.16.A.4) Accantonamenti per copertura diretta dei rischi (autoassicurazione)	44.331	+
BA2750	B.16.A.5) Altri accantonamenti per rischi	18.096	+
BA2760	B.16.B) Accantonamenti per premio di operosità (SUMAI)	4.304	+
BA2770	B.16.C) Accantonamenti per quote inutilizzate di contributi vincolati	112.892	+
BA2780	B.16.C.1) Accantonamenti per quote inutilizzate contributi da Regione e Prov. Aut. per quota I.S. vincolato	92.723	+
BA2790	B.16.C.2) Accantonamenti per quote inutilizzate contributi da soggetti pubblici (extra fusco) vincolati	18.925	+
BA2800	B.16.C.3) Accantonamenti per quote inutilizzate contributi da soggetti pubblici per ricerca	200	+
BA2810	B.16.C.4) Accantonamenti per quote inutilizzate contributi vincolati da privati	1.044	+
BA2820	B.16.D) Altri accantonamenti	120.417	+
BA2830	B.16.D.1) Accantonamenti per interessi di mora	5.053	+
BA2840	B.16.D.2) Acc. Rinnovi convenzioni HMG/PLS/MCA	25.340	+
BA2850	B.16.D.3) Acc. Rinnovi convenzioni Medici Simmi	3.123	+
BA2860	B.16.D.4) Acc. Rinnovi contratt. urgenza medica	40.322	+
BA2870	B.16.D.5) Acc. Rinnovi contratt. urgenza non medica	5.162	+
BA2880	B.16.D.6) Acc. Rinnovi contratt. comparto	-	+
BA2890	B.16.D.7) Altri accantonamenti	41.417	+
BZ9999	Totale costi della produzione (B)	9.302.198	+
	C) Proventi e oneri finanziari		+
CA0010	C.1) Interessi attivi	105	+
CA0020	C.1.A) Interessi attivi su c/tesoreria unica	3	+
CA0030	C.1.B) Interessi attivi su c/c postali e bancari	1	+
CA0040	C.1.C) Altri interessi attivi	102	+
CA0050	C.2) Altri proventi	1.664	+
CA0060	C.2.A) Proventi da partecipazioni	-	+
CA0070	C.2.B) Proventi finanziari da crediti iscritti nelle immobilizzazioni	-	+
CA0080	C.2.C) Proventi finanziari da titoli iscritti nelle immobilizzazioni	-	+
CA0090	C.2.D) Altri proventi finanziari diversi dai precedenti	1.664	+
CA0100	C.2.E) Utili su cambi	0	+
CA0110	C.3) Interessi passivi	8.049	+
CA0120	C.3.A) Interessi passivi su anticipazioni di cassa	64	+
CA0130	C.3.B) Interessi passivi su mutui	37	+
CA0140	C.3.C) Altri interessi passivi	7.949	+
CA0150	C.4) Altri oneri	128.313	+
CA0160	C.4.A) Altri oneri finanziari	128.313	+
CA0170	C.4.B) Perdite su cambi	0	+
CZ9999	Totale proventi e oneri finanziari (C)	-134.591	+/-

		D) Rettifiche di valore di attività finanziarie			+
	DA0010	D.1) Rivalutazioni			+
	DA0020	D.2) svalutazioni			+
	DZ999	Totale rettifiche di valore di attività finanziarie (D)			+/-
		E) Proventi e oneri straordinari			+
	EA0010	E.1) Proventi straordinari	76.775		+
	EA0020	E.1.A) Plusvalenze	7		+
	EA0030	E.1.B) Altri proventi straordinari	76.768		+
	EA0040	E.1.B.1) Proventi da donazioni e liberalità diverse	26		+
	EA0050	E.1.B.2) Sopravvenienze attive	42.983		+
R	EA0060	E.1.B.2.1) Sopravvenienze attive v/Aziende sanitarie pubbliche della Regione			+
	EA0070	E.1.B.2.2) Sopravvenienze attive v/terzi	42.983		+
S	EA0080	E.1.B.2.2.A) Sopravvenienze attive v/terzi relative alla mobilità extraregionale	35		+
	EA0090	E.1.B.2.2.B) Sopravvenienze attive v/terzi relative al personale	509		+
	EA0100	E.1.B.2.2.C) Sopravvenienze attive v/terzi relative alle convenzioni con medici di base	42		+
	EA0110	E.1.B.2.2.D) Sopravvenienze attive v/terzi relative alle convenzioni per la specialistica	126		+
	EA0120	E.1.B.2.2.E) Sopravvenienze attive v/terzi relative all'acquisto prestaz. sanitarie da operatori accreditati	865		+
	EA0130	E.1.B.2.2.F) Sopravvenienze attive v/terzi relative all'acquisto di beni e servizi	22.859		+
	EA0140	E.1.B.2.2.G) Altre sopravvenienze attive v/terzi	18.547		+
	EA0150	E.1.B.3) Insussistenze attive	33.631		+
R	EA0160	E.1.B.3.1) Insussistenze attive v/Aziende sanitarie pubbliche della Regione			+
	EA0170	E.1.B.3.2) Insussistenze attive v/terzi	33.631		+
S	EA0180	E.1.B.3.2.A) Insussistenze attive v/terzi relative alla mobilità extraregionale			+
	EA0190	E.1.B.3.2.B) Insussistenze attive v/terzi relative al personale	303		+
	EA0200	E.1.B.3.2.C) Insussistenze attive v/terzi relative alle convenzioni con medici di base	1		+
	EA0210	E.1.B.3.2.D) Insussistenze attive v/terzi relative alle convenzioni per la specialistica	65		+
	EA0220	E.1.B.3.2.E) Insussistenze attive v/terzi relative all'acquisto prestaz. sanitarie da operatori accreditati	25		+
	EA0230	E.1.B.3.2.F) Insussistenze attive v/terzi relative all'acquisto di beni e servizi	15.437		+
	EA0240	E.1.B.3.2.G) Altre insussistenze attive v/terzi	17.600		+
	EA0250	E.1.B.4) Altri proventi straordinari	128		+
	EA0260	E.2) Oneri straordinari	29.426		+
	EA0270	E.2.A) Minusvalenze	65		+
	EA0280	E.2.B) Altri oneri straordinari	29.362		+
	EA0290	E.2.B.1) Oneri tributari da esercizi precedenti	1.735		+
	EA0300	E.2.B.2) Oneri da cause civili ed oneri processuali	1.908		+
	EA0310	E.2.B.3) Sopravvenienze passive	34.446		+
R	EA0320	E.2.B.3.1) Sopravvenienze passive v/Aziende sanitarie pubbliche della Regione			+
R	EA0330	E.2.B.3.1.A) Sopravvenienze passive v/Aziende sanitarie pubbliche relative alla mobilità intraregionale			+
R	EA0340	E.2.B.3.1.B) Altre sopravvenienze passive v/Aziende sanitarie pubbliche della Regione			+
	EA0350	E.2.B.3.2) Sopravvenienze passive v/terzi	34.446		+
S	EA0360	E.2.B.3.2.A) Sopravvenienze passive v/terzi relative alla mobilità extraregionale	2		+
	EA0370	E.2.B.3.2.B) Sopravvenienze passive v/terzi relative al personale	6.102		+
	EA0380	E.2.B.3.2.B.1) Soprav. passive v/terzi relative al personale - diligenza medica	2.330		+
	EA0390	E.2.B.3.2.B.2) Soprav. passive v/terzi relative al personale - diligenza non medica	779		+
	EA0400	E.2.B.3.2.B.3) Soprav. passive v/terzi relative al personale - comparto	2.993		+
	EA0410	E.2.B.3.2.C) Sopravvenienze passive v/terzi relative alle convenzioni con medici di base	606		+
	EA0420	E.2.B.3.2.D) Sopravvenienze passive v/terzi relative alle convenzioni per la specialistica	242		+
	EA0430	E.2.B.3.2.E) Sopravvenienze passive v/terzi relative all'acquisto prestaz. sanitarie da operatori accreditati	197		+
	EA0440	E.2.B.3.2.F) Sopravvenienze passive v/terzi relative all'acquisto di beni e servizi	8.105		+
	EA0450	E.2.B.3.2.G) Altre sopravvenienze passive v/terzi	9.193		+

	EA0460	E.2.B.4) Insussistenze passive	971	+
R	EA0470	E.2.B.4.1) Insussistenze passive v/Aziende sanitarie pubbliche della Regione	-	+
	EA0480	E.2.B.4.2) Insussistenze passive v/terzi	971	+
S	EA0490	E.2.B.4.2.A) Insussistenze passive v/terzi relative alla mobilità extraregionale	-	+
	EA0500	E.2.B.4.2.B) Insussistenze passive v/terzi relative al personale	-	+
	EA0510	E.2.B.4.2.C) Insussistenze passive v/terzi relative alle convenzioni con medici di base	-	+
	EA0520	E.2.B.4.2.D) Insussistenze passive v/terzi relative alle convenzioni per la specialistica	-	+
	EA0530	E.2.B.4.2.E) Insussistenze passive v/terzi relative all'acquisto prestaz. sanitarie da operatori accreditati	19	+
	EA0540	E.2.B.4.2.F) Insussistenze passive v/terzi relative all'acquisto di beni e servizi	270	+
	EA0550	E.2.B.4.2.G) Altre Insussistenze passive v/terzi	682	+
	EA0560	E.2.B.5) Altri oneri straordinari	301	+
	EZ9999	Totale proventi e oneri straordinari (E)	47.349	+/-
	XA0000	Risultato prima delle imposte (A - B +/- C +/- D +/- E)	208.386	+/-
		Imposte e tasse		+
	YA0010	Y.1) IRAP	201.239	+
	YA0020	Y.1.A) IRAP relativa a personale dipendente	182.003	+
	YA0030	Y.1.B) IRAP relativa a collaboratori e personale assimilato a lavoro dipendente	16.458	+
	YA0040	Y.1.C) IRAP relativa ad attività di libera professione (intramoenia)	2.698	+
	YA0050	Y.1.D) IRAP relativa ad attività commerciale	69	+
	YA0060	Y.2) IRES	-4.057	+
	YA0070	Y.2.A) IRES su attività istituzionale	3.186	+
	YA0080	Y.2.B) IRES su attività commerciale	689	+
	YA0090	Y.3) Accantonamento a F.do Imposte (Accertamenti, condoni, ecc.)	-	+
	Y29999	Totale imposte e tasse	205.295	+
	Z29999	RISULTATO DI ESERCIZIO	3.090	+/-