




**Regione Siciliana**

**Assessorato Regionale della Salute**

**BILANCIO PREVENTIVO ECONOMICO ANNUALE  
CONSOLIDATO DEL SSR  
ANNO 2019**



**Sommario**

CONTO ECONOMICO PREVENTIVO CONSOLIDATO DELL'ANNO 2019 .....	2
NOTA ILLUSTRATIVA.....	3
PREMESSA.....	5
Criteri di Redazione e Valutazione .....	6
RELAZIONE DEL RESPONSABILE DELLA GESTIONE SANITARIA ACCENTRATA .....	17
ALLEGATO 1 : MODELLO CE PREVENTIVO CONSOLIDATO DEL SSR PER L'ANNO 2019 .....	21


*[Handwritten mark]*

<sup>1</sup> *[Handwritten signature]*

CONTO ECONOMICO PREVENTIVO CONSOLIDATO DELL'ANNO 2019


REGIONE SICILIANA				
CONTO ECONOMICO				
SCHEMA DI BILANCIO		Previsionale consolidato 2019	Previsionale consolidato 2018	Delta vs 2018
		A	B	A-B
<b>A) VALORE DELLA PRODUZIONE</b>				
1) Contributi in c/esercizio		9.339.600.432	9.265.054.447	74.546.005
a) Contributi in c/esercizio - da Regione o Provincia Autonoma per quota F.S. regionale		9.162.118.835	9.115.164.447	46.954.388
b) Contributi in c/esercizio - extra fondo		173.758.831	147.314.000	26.444.831
1) Contributi da Regione o Prov. Aut. (extra fondo) - ricalcolati		163.598.176	9.228.000	154.370.176
2) Contributi da Regione o Prov. Aut. (extra fondo) - Risorse aggiuntive da bilancio a titolo di copertura LEA		21.000	131.750.000	-131.729.000
3) Contributi da Regione o Prov. Aut. (extra fondo) - Risorse aggiuntive da bilancio a titolo di copertura extra LEA		-	-	-
4) Contributi da Regione o Prov. Aut. (extra fondo) - altro		3.043.316	6.188.000	-3.144.684
5) Contributi da aziende sanitarie pubbliche (extra fondo)		-	-	-
6) Contributi da altri soggetti pubblici		7.096.339	148.000	6.948.339
c) Contributi in c/esercizio - per ricerca		3.722.786	1.829.000	1.893.786
1) da Ministero della Salute per ricerca corrente		1.046.873	887.000	159.873
2) da Ministero della Salute per ricerca finalizzata		1.565.235	127.000	1.438.235
3) da Regione e altri soggetti pubblici		870.730	589.000	281.730
4) da privati		239.948	226.000	13.948
d) Contributi in c/esercizio - da privati		-	747.000	-747.000
2) Rettifica contributi c/esercizio per destinazione ad investimenti		-73.844.001	-82.918.000	9.073.999
3) Utilizzo fondi per quote inutilizzate contributi vincolati di esercizi precedenti		43.142.820	62.057.000	-18.914.180
4) Ricavi per prestazioni sanitarie e sociosanitarie a rilevanza sanitaria		161.184.416	145.711.000	15.473.416
a) Ricavi per prestazioni sanitarie e sociosanitarie - ad aziende sanitarie pubbliche		-	-	-
b) Ricavi per prestazioni sanitarie e sociosanitarie - intramoenia		59.921.965	36.482.000	3.439.965
c) Ricavi per prestazioni sanitarie e sociosanitarie - altro		121.262.443	109.229.000	12.033.443
5) Concorsi, recuperi e rimborsi		171.389.789	72.724.000	98.665.789
6) Compartecipazione alla spesa per prestazioni sanitarie (Ticket)		42.305.850	44.358.000	-2.052.150
7) Quota contributi in c/capitale imputata nell'esercizio		165.984.552	144.453.215	21.531.337
8) Incrementi delle immobilizzazioni per lavori interni		-	-	-
9) Altri ricavi e proventi		9.860.319	20.137.000	-10.276.681
<b>Totale A)</b>		<b>9.859.624.197</b>	<b>9.671.576.662</b>	<b>188.047.535</b>

## Bilancio preventivo economico annuale consolidato | 2019

 <b>REGIONE SICILIANA</b> <b>CONTO ECONOMICO</b>			
SCHEMA DI BILANCIO	Previsionale consolidato 2019	Previsionale consolidato 2018	Delta vs 2018
	A	B	A-B
<b>B) COSTI DELLA PRODUZIONE</b>			-
<b>1) Acquisti di beni</b>	1.491.498.441	1.434.467.029	57.031.412
a) Acquisti di beni sanitari	1.472.595.319	1.409.918.733	62.676.586
b) Acquisti di beni non sanitari	18.903.122	24.548.296	-5.645.174
<b>2) Acquisti di servizi sanitari</b>	4.158.572.383	3.912.260.453	246.311.928
a) Acquisti di servizi sanitari - Medicina di base	596.173.649	601.440.644	-5.266.995
b) Acquisti di servizi sanitari - Farmaceutica	653.118.916	714.052.820	-60.933.904
c) Acquisti di servizi sanitari per assistenza specialistica ambulatoriale	562.374.808	555.121.956	7.252.852
d) Acquisti di servizi sanitari per assistenza riabilitativa	188.164.179	185.722.600	2.441.579
e) Acquisti di servizi sanitari per assistenza integrativa	100.979.372	103.591.372	-2.612.000
f) Acquisti di servizi sanitari per assistenza protesica	121.724.467	113.385.564	8.340.923
g) Acquisti di servizi sanitari per assistenza ospedaliera	931.322.380	911.119.745	20.202.635
h) Acquisti prestazioni di psichiatria residenziale e semiresidenziale	87.461.344	81.029.000	6.432.344
i) Acquisti prestazioni di distribuzione farmaci Fide F	98.343.372	82.321.392	16.021.980
j) Acquisti prestazioni termali in convenzione	3.418.098	4.627.571	-1.209.473
k) Acquisti prestazioni di trasporto sanitario	169.464.548	174.331.894	-4.867.346
l) Acquisti prestazioni socio-sanitarie a rilevanza sanitaria	185.689.625	155.172.256	30.517.369
m) Compartecipazione al personale per att. Libero-prof. (intramoenia)	35.319.468	32.478.000	2.841.468
n) Rimborsi Assegni e contributi sanitari	173.883.727	21.040.042	152.843.685
o) Consulenze, collaborazioni, interinale, altre prestazioni di lavoro sanitarie e sociosanitarie	78.556.854	82.744.000	-4.187.146
p) Altri servizi sanitari e sociosanitari a rilevanza sanitaria	166.880.249	94.082.600	72.797.649
q) Costi per differenziale Tariffe TUC	5.696.707	1.000	5.695.707
<b>3) Acquisti di servizi non sanitari</b>	474.399.227	408.982.619	65.416.608
a) Servizi non sanitari	437.860.501	369.921.824	67.938.677
b) Consulenze, collaborazioni, interinale, altre prestazioni di lavoro non sanitarie	28.470.782	25.359.846	3.110.936
c) Formazione	8.067.944	13.700.949	-5.633.005
<b>4) Manutenzione e riparazione</b>	142.453.186	129.948.507	12.504.679
<b>5) Godimento di beni di terzi</b>	71.236.883	46.836.353	24.400.530
<b>6) Costi del personale</b>	2.730.476.590	2.759.415.288	-28.938.698
a) Personale dirigente medico	1.123.881.887	1.176.848.709	-52.966.822
b) Personale dirigente ruolo sanitario non medico	107.764.807	110.347.386	-2.582.579
c) Personale comparto ruolo sanitario	1.032.330.381	983.814.246	48.516.135
d) Personale dirigente altri ruoli	33.857.306	34.117.665	-280.159
e) Personale comparto altri ruoli	432.662.609	454.287.283	-21.625.274
<b>7) Oneri diversi di gestione</b>	37.435.448	40.987.926	-3.552.478
<b>8) Ammortamenti</b>	184.686.918	155.011.586	29.675.332
a) Ammortamenti immobilizzazioni immateriali	5.247.879	5.953.381	-706.302
b) Ammortamenti dei Fabbricati	100.478.556	70.805.646	29.672.910
c) Ammortamenti delle altre immobilizzazioni materiali	78.961.383	78.252.559	708.724

D

**Bilancio preventivo economico annuale consolidato 2019**

 <b>REGIONE SICILIANA</b> <b>CONTO ECONOMICO</b>			
SCHEMA DI BILANCIO	Previsionale consolidato 2019	Previsionale consolidato 2018	Delta vs 2018
	A	B	A-B
9) Svalutazione delle immobilizzazioni e dei crediti	950.018	6.375.000	-5.424.982
10) Variazione delle rimanenze	-	-	-
a) Variazione delle rimanenze sanitarie	-	-	-
b) Variazione delle rimanenze non sanitarie	-	-	-
11) Accantonamenti	268.376.995	305.060.408	-36.683.413
a) Accantonamenti per rischi	66324.750	125.116.200	-58.591.450
b) Accantonamenti per premio operosità	3.769.208	4.514.400	-745.192
c) Accantonamenti per quote inutilizzate di contributi vincolati	87.829.129	124.672.600	-36.843.471
d) Altri accantonamenti	110.253.909	50.757.208	59.496.701
<b>Totale B)</b>	<b>9.560.086.089</b>	<b>9.199.345.170</b>	<b>360.740.919</b>
<b>DIFF. TRA VALORE E COSTI DELLA PRODUZIONE (A-B)</b>	<b>299.538.108</b>	<b>472.231.491</b>	<b>-172.693.383</b>
<b>C) PROVENTI E ONERI FINANZIARI</b>	-	-	-
1) Interessi attivi ed altri proventi finanziari	479.892	426.513	53.379
2) Interessi passivi ed altri oneri finanziari	135.743.107	138.576.700	-2.833.593
<b>Totale C)</b>	<b>-135.263.215</b>	<b>-138.150.187</b>	<b>2.886.972</b>
<b>D) RETTIFICHE DI VALORE DI ATTIVITA' FINANZIARIE</b>	-	-	-
1) Rivalutazioni	-	-	-
2) Svalutazioni	-	4.000	-4.000
<b>Totale D)</b>	-	<b>4.000</b>	<b>-4.000</b>
<b>E) PROVENTI E ONERI STRAORDINARI</b>	-	-	-
1) Proventi straordinari	69.697.440	44.088.000	25.519.440
a) Plusvalenze	12.430	246.000	-233.570
b) Altri proventi straordinari	69.595.010	43.842.000	25.753.010
2) Oneri straordinari	27.924.984	40.707.000	-12.782.016
a) Minusvalenze	-	-	-
b) Altri oneri straordinari	27.924.984	40.707.000	-12.782.016
<b>Totale E)</b>	<b>41.682.456</b>	<b>3.381.000</b>	<b>38.301.456</b>
<b>RISULTATO PRIMA DELLE IMPOSTE (A-B+C+D+E)</b>	<b>205.987.349</b>	<b>337.466.304</b>	<b>-131.508.955</b>
<b>Y) IMPOSTE SUL REDDITO DELL'ESERCIZIO</b>	-	-	-
1) IRAP	201.450.285	200.723.710	726.575
a) IRAP relativa a personale dipendente	182.609.750	187.323.393	-4.713.643
b) IRAP relativa a collaboratori e personale assimilato a lavoro dipendente	16.134.350	10.784.317	5.350.033
c) IRAP relativa ad attività di libera professione (intraoemia)	2.687.416	2.614.000	73.416
d) IRAP relativa ad attività commerciali	18.769	2.000	16.769
2) IRES	4.486.064	4.993.000	-506.936
3) Accantonamento a fondo imposte (accertamenti, condoni, ecc.)	-	-	-
<b>Totale Y)</b>	<b>205.936.349</b>	<b>205.716.710</b>	<b>219.639</b>
<b>UTILE (PERDITA) DELL'ESERCIZIO</b>	<b>21.000</b>	<b>131.749.595</b>	<b>-131.728.595</b>
Contributi da Regione o Prov. Aut. (extra fondo) - Risorse aggiuntive da bilancio a titolo di copertura LEA	21.000	131.749.595	-131.728.595
<b>UTILE (PERDITA) DELL'ESERCIZIO al netto delle Risorse aggiuntive</b>	-	-	-

4  
*[Signature]*

## NOTA ILLUSTRATIVA

### PREMESSA

Considerato che con l'art.47, comma 12, della legge regionale del 28 gennaio 2014, n.5 recante: "Disposizioni programmatiche e correttive per l'anno 2014. Legge di Stabilità regionale", sono state recepite nell'ambito dell'ordinamento contabile regionale, a decorrere dal 1° gennaio 2014, le disposizioni contenute nel Titolo II del D. Lgs. 118 del 23 giugno 2011, recante "Disposizioni in materia di armonizzazione dei sistemi contabili e degli schemi di bilancio delle Regioni, degli enti locali e dei loro organismi, a norma degli articoli 1 e 2 della Legge 5 maggio 2009 n.42", come previsto dall'art. 32 del menzionato D.Lgs., è stato predisposto il **bilancio preventivo economico annuale consolidato dell'anno 2019** del Servizio Sanitario Regionale, nonché la seguente nota illustrativa, che ne costituisce parte integrante.

L'area di consolidamento comprende la Gestione Sanitaria Accentrata, ovvero la quota del finanziamento del Servizio Sanitario Regionale gestita direttamente presso la stessa Regione, e le 18 Aziende sanitarie pubbliche del Servizio Sanitario Regionale, di cui all'art. 8 della Legge Regionale del 14 aprile 2009 n.5, esclusi i soggetti eventualmente partecipati da queste ultime.

Come previsto al comma 3 dell'art. 25 del D. Lgs. 118 del 23 giugno 2011, la presente Nota illustrativa esplicita i criteri adottati nell'elaborazione del bilancio preventivo economico annuale, mentre si rimanda alla "Relazione del Responsabile della Gestione Sanitaria Accentrata" per il raccordo con gli altri atti di programmazione regionale.

2

## Criteri di Redazione e Valutazione

Il presente Bilancio preventivo economico annuale consolidato per l'anno 2019 del Servizio Sanitario Regionale è espresso in unità di euro e la nota illustrativa è stata redatta in unità di euro.

Così come previsto all'art.25, comma 2, del D.Lgs 118/2011 è stato predisposto il Conto Economico preventivo annuale dell'anno 2019, secondo lo schema di Conto Economico di cui all'art.26, comma 3, così come modificato dal Decreto del 24 maggio 2019 del Ministero della Salute, espresso in euro.

Il Bilancio di previsione per l'anno 2019, è costituito dal suddetto Conto Economico ed è corredato dalla presente Nota Illustrativa e dalla Relazione del Responsabile della Gestione Sanitaria Accentrata. E' allegato al Bilancio il modello ministeriale CE (conto economico) secondo lo schema previsto dal Decreto 24 maggio 2019 del Ministero della Salute, espresso in di euro (*Allegato 1*).

Non sono stati inclusi il Piano dei flussi di cassa prospettici, previsto dall'art.25, comma 2 del D.Lgs 118/2011, in quanto non sono in atto disponibili i dati finanziari per la sua predisposizione, né il Piano degli investimenti previsto dall'art.25 comma 3 del suddetto decreto, in quanto si rimanda ai singoli piani predisposti dalle Aziende sanitarie pubbliche del SSR e allegati ai rispettivi Bilanci di Previsione per l'anno 2019.

Nel seguito si rappresentano sinteticamente i criteri adottati per l'elaborazione del bilancio preventivo economico annuale consolidato con riferimento ai principali aggregati di costo e ricavo.

Si premette che, più in generale, il Conto Economico previsionale per l'anno 2019 è stato determinato a partire dal Conto Economico Programmatico per l'anno 2019 definito nella bozza di *Programma Operativo di consolidamento e sviluppo per gli anni 2019-2021* (di seguito POCS 19-21), adeguando i contributi per FSR indistinto all'Intesa della Conferenza Stato Regioni n. n. 88 del 6 giugno 2019 ed i contributi per FSR vincolato all'Intesa CSR n. 192 del 28 novembre 2019 per gli Obiettivi del Piano Sanitario Nazionale, l'Intesa CSR n. 185 del 7 novembre 2019 per le Borse di studio ai Medici di medicina generale e la proposta inviata in CSR con nota n. 764 del 22 gennaio 2020 per le ulteriori spese di organizzazione dei corsi di formazione specifica di medicina generale; l'Intesa CSR n. 148 del 6 giugno 2019 e l'Intesa CU n. 123 del 28 novembre 2019 rispettivamente per la Medicina Penitenziaria (D.lgs. n. 230/1999) e la Sanità Penitenziaria; l'Intesa CU n. 124 del 28 novembre 2019 per la quota relativa al Superamento OPG; l'Intesa CSR n. 33 del 7 marzo 2019 per la quota afferente la sperimentazione e remunerazione delle prestazioni e delle funzioni assistenziali erogate dalle farmacie; Decreto Ministeriale 16 febbraio 2018 per le quote relative ai Farmaci innovativi e oncologici innovativi. Con riferimento a queste ultime quote, è stato iscritto un importo inferiore di 5,6 €/mln rispetto al riparto 2019 al fine di allineare il valore della quota di compartecipazione regionale all'impegno assunto nei capitoli di spesa del bilancio della Regione, a sua volta uniformata all'effettiva quota di compartecipazione a carico della Regione.

Il Conto Economico previsionale consolidato del SSR per l'anno 2019 evidenzia un risultato in equilibrio, al netto delle "risorse aggiuntive da bilancio a titolo di copertura LEA", pari a 21.000€.

Nel seguito sono esposti i criteri di valutazione adottati per la predisposizione del bilancio economico preventivo.

Secondo il principio della competenza economica, l'effetto delle operazioni e degli altri eventi sono rilevati contabilmente ed attribuiti all'esercizio al quale tali operazioni ed eventi si prevede che si riferiranno e non a quello in cui si concretizzano i relativi movimenti di numerario (incassi e pagamenti). La determinazione del risultato di esercizio implica un procedimento di identificazione, di misurazione e di correlazione di ricavi e costi stimati. I ricavi, proventi, costi ed oneri, oltre al



rispetto del principio della competenza economica, sono determinati nel rispetto della prudenza, al netto degli sconti e abbuoni connessi con le prestazioni stimate.

**Ricavi**

I ricavi per prestazioni sono rilevati in base alle previsioni di entrata nel rispetto della competenza temporale. I ricavi per contributi sono stati determinati sulla base del riparto.

**Costi**

I costi sono stati determinati in base alle previsioni di spesa correlate alla quota di fabbisogno stimato nell'ambito di quello regionale, nel rispetto dei principi della prudenza e della competenza economica.



Valore della produzione

1) Contributi in c/esercizio

Di seguito si rappresenta il dettaglio della voce:


SCHEMA DI BILANCIO	Previsionale consolidato 2019	Previsionale consolidato 2018	Delta vs 2018
	A	B	A-B
<b>A) VALORE DELLA PRODUZIONE</b>			
<b>1) Contributi in c/esercizio</b>	<b>9.339.979.452</b>	<b>9.265.054.447</b>	<b>74.925.005</b>
a) Contributi in c/esercizio - da Regione o Provincia Autonoma per quota F.S. regionale	9.162.118.835	9.115.164.447	46.954.388
b) Contributi in c/esercizio - extra fondo	173.758.831	147.314.000	26.444.831
1) Contributi da Regione o Prov. Aut. (extra fondo) - vincolati	163.998.176	9.228.000	154.370.176
2) Contributi da Regione o Prov. Aut. (extra fondo) - Risorse aggiuntive da bilancio a titolo di copertura LEA	21.000	131.750.000	-131.729.000
3) Contributi da Regione o Prov. Aut. (extra fondo) - Risorse aggiuntive da bilancio a titolo di copertura extra LEA	-	-	-
4) Contributi da Regione o Prov. Aut. (extra fondo) - altro	3.043.316	6.188.000	-3.144.684
5) Contributi da aziende sanitarie pubbliche (extra fondo)	-	-	-
6) Contributi da altri soggetti pubblici	7.996.339	148.000	6.948.339
c) Contributi in c/esercizio - per ricerca	3.701.786	1.829.000	1.872.786
1) da Ministero della Salute per ricerca corrente	1.025.873	887.000	138.873
2) da Ministero della Salute per ricerca finalizzata	1.365.235	127.000	1.438.235
3) da Regione e altri soggetti pubblici	870.730	589.000	281.730
4) da privati	239.948	226.000	13.948
d) Contributi in c/esercizio - da privati	-	747.000	-747.000

a) Con riferimento ai Contributi da Regione per quota F.S. Regionale, pari a 9.162.118.835 € comprensivi della quota di compartecipazione regionale nella misura del 49,11%, e risultano composti da:

- Contributi da F.S. Regionale indistinto e finalizzato, pari a 8.961.665.546 € determinati prendendo a riferimento il dato derivante dal riparto del Finanziamento Statale per il 2019, approvato in Conferenza Regioni nell'Intesa CSR n. 88 del 6 giugno 2019.
- Contributi da F.S. Regionale vincolato, pari a 200.453.289 €, per i cui criteri di determinazione si rimanda al paragrafo "Criteri di redazione e valutazione".

Di seguito si rappresenta il dettaglio della voce.

Descrizione Contributi Vincolati	Previsionale Anno 2019
Quota ulteriore Borse di studio MMG	105.105
Riparto MMG	4.845.976
Medicina Penitenziaria	434.000
Sperimentazione e remunerazione delle prestazioni e delle funzioni assistenziali erogate dalle farmacie	2.297.509
Riparto obiettivi piano	96.208.926
Medicina Penitenziaria	17.463.676
Riparto OPG	4.508.585
Quota farmaci innovativi non oncologici	44.274.015
Quota farmaci innovativi oncologici	30.315.498
<b>Totale vincolato</b>	<b>200.453.289</b>

8  


## Bilancio preventivo economico annuale consolidato | 2019

Le risorse da Fondo Sanitario vincolato per Obiettivi prioritari (Progetti Obiettivo di PSN - Quota Stato) e per Sanità penitenziaria, Superamento OPG e sperimentazione e remunerazione delle prestazioni e delle funzioni assistenziali erogate dalle farmacie risultano tra gli accantonamenti per quote inutilizzate di contributi vincolati nel Conto economico preventivo.

b) I Contributi da Regione - extra FSR, sono pari a **166.662.492 €** e sono costituiti da:

SCHEMA DI BILANCIO	Previsionale consolidato 2019	Previsionale consolidato 2018	Delta vs 2018
	A	B	A-B
b) Contributi in c/esercizio - extra fondo	173.758.831	147.314.000	26.444.831
1) Contributi da Regione o Prov. Aut. (extra fondo) - vincolati	163.598.176	9.228.000	154.370.176
2) Contributi da Regione o Prov. Aut. (extra fondo) - Risorse aggiuntive da bilancio a titolo di copertura LEA	21.000	131.750.000	-131.729.000
3) Contributi da Regione o Prov. Aut. (extra fondo) - Risorse aggiuntive da bilancio a titolo di copertura extra LEA	-	-	-
4) Contributi da Regione o Prov. Aut. (extra fondo) - altro	3.043.316	6.188.000	-3.144.684

**b.1) Contributi da Regione (extra fondo) – vincolati pari a 163.598.176 €**, sono costituiti per 7.480.156 € dalle somme da iscrivere nel capitolo di spesa 413706 per garantire a ciascun assistito affetto da talassemia l'indennità prevista in € 416,98 dalla l.r. n. 20/1990 e s.m.i. e per 61.257 € dalle somme da iscrivere nel capitolo di spesa 413707 per il rispetto della misura dell'indennità (chilometrica) prevista dalla l.r. n.20/1990 e s.m.i., all'art.7. Per 155.742.236 € si riferiscono ai contributi per disabili gravissimi assegnati dall'Assessorato Famiglia di cui al Fondo Regionale per la disabilità ex LR n. 4 del 2017. Infine, per 340.000 € relativi a contributi PMA 2019 e 35.363 € relativi ad Hanseniani.

**b.2) Risorse aggiuntive da bilancio a titolo di copertura LEA pari a 21.000 €**, iscritte alla voce AA0080 del previsionale 2019, ai sensi del comma 2, art. 6 del Decreto Legge 120/2013, per la quale è stato assunto l'impegno a valere sul Bilancio della Regione Siciliana per l'esercizio finanziario 2019. Non sono invece iscritte le risorse aggiuntive regionali a copertura degli oneri derivanti dal finanziamento delle quote residue di capitale ed interessi del prestito sottoscritto ai sensi dell'articolo 2, comma 46, della Legge n. 244/2007, che l'art. 6 della Legge Regionale n. 3/2016 ha disposto a carico del Fondo sanitario, per € 127.848.928 annui.

**b.3) Contributi da Regione extra FSR - Altro pari a 3.043.316 €**, sono costituiti principalmente dalle somme da iscrivere nel capitolo di spesa 413393 per il rimborso degli oneri derivanti da prestazioni sanitarie a favore di stranieri non regolari per l'anno 2019.

**2) Altri ricavi**

SCHEMA DI BILANCIO	Previsionale consolidato 2019	Previsionale consolidato 2018	Delta vs 2018
	A	B	A-B
2) Rettifica contributi c/esercizio per destinazione ad investimenti	-73.844.001	-82.918.000	9.073.999
3) Utilizzo fondi per quote inutilizzate contributi vincolati di esercizi precedenti	43.142.820	62.057.090	-18.914.180
4) Ricavi per prestazioni sanitarie e sociosanitarie a rilevanza sanitaria	161.184.416	145.711.000	15.473.416
a) Ricavi per prestazioni sanitarie e sociosanitarie - ad aziende sanitarie pubbliche	-	-	-
b) Ricavi per prestazioni sanitarie e sociosanitarie - intramoenia	39.921.965	36.482.000	3.439.965
c) Ricavi per prestazioni sanitarie e sociosanitarie - altro	121.262.443	109.229.000	12.033.443
5) Concorsi, recuperi e rimborsi	171.389.789	72.724.000	98.665.789
6) Compartecipazione alla spesa per prestazioni sanitarie (Ticket)	42.305.850	44.358.000	-2.052.150
7) Quota contributi in c/capitale imputata nell'esercizio	165.984.552	144.453.215	21.531.337
8) Incrementi delle immobilizzazioni per lavori interni	-	-	-
9) Altri ricavi e proventi	9.860.319	20.137.000	-10.276.681

**2.1) Rettifica contributi c/esercizio per destinazione ad investimenti**

La voce corrisponde al valore definito nel Programmatico 2019. La quantificazione degli effetti derivanti dall'applicazione dell'art.29, comma 1, lettera b) del D. Lgs. 118/2011, così come modificato dall'art.1, comma 36 della l. 228/2012. Tale impatto è stato determinato programmando un ammontare di investimenti da effettuare nel 2019 mediante utilizzo di contributi in c/esercizio pari a **73.844.001 €**, applicando la percentuale del 100% prevista dalla l. 228/2012.

**2.2) Utilizzo fondi per quote inutilizzate contributi vincolati di esercizi precedenti**

La voce corrisponde al valore di produzione stimato per l'anno 2019.

**2.3) Ricavi per prestazioni sanitarie e sociosanitarie a rilevanza sanitaria**

La voce accoglie principalmente i ricavi per prestazioni erogate da strutture pubbliche e/o private a cittadini residenti extra-regione (mobilità attiva) ed i ricavi per prestazioni sanitarie in regime di intramoenia e corrisponde al valore definito nel CE Programmatico 2019.

**2.4) Concorsi, recuperi e rimborsi**

La voce corrisponde al valore definito nel CE Programmatico 2019 pari a 171.389.790 €. Contiene oltre ai ricavi per rimborso da Payback ordinario anche il residuo di competenza del 2019 afferente il Payback pregresso anni 2013-2017 di cui al Decreto del Ministro dell'economia e delle finanze del 30 ottobre 2019 (100.626.172 €), iscritto nella misura determinata in sede di tavolo di verifica del 26/11/2019.

**2.5) Compartecipazione alla spesa per prestazioni sanitarie (ticket)**

La voce ricomprende i ricavi derivanti dalla partecipazione del cittadino alla spesa per prestazioni sanitarie erogate (ticket), per la specialistica ambulatoriale, diagnostica strumentale ed analisi di laboratorio nelle strutture sanitarie pubbliche. La voce corrisponde al valore definito nel CE Programmatico 2019, stimato in misura sostanzialmente pari al consuntivo 2018.

**2.6) Quota contributi c/capitale imputata all'esercizio**

La voce corrisponde al valore definito nel CE Programmatico 2019, ed è inferiore al dato del Previsionale 2018 per - 2.052.150 €, per gli effetti stimati derivanti dall'applicazione dell'art.29, comma 1, lettera b) del D. Lgs. 118/2011, così come modificato dall'art.1, comma 36 della l. 228/2012.

## Bilancio preventivo economico annuale consolidato | 2019

### 2.7) Altri ricavi e proventi

La voce corrisponde al valore definito nel CE Programmatico 2019 ed è inferiore di 10.276.681 € rispetto al dato del Previsionale 2018.

### A) Costi della produzione

SCHEMA DI BILANCIO	Previsionale consolidato 2019	Previsionale consolidato 2018	Delta vs 2018
	A	B	A-B
<b>B) COSTI DELLA PRODUZIONE</b>			
<b>1) Acquisti di beni</b>	<b>1.491.498.441</b>	<b>1.434.467.029</b>	<b>57.031.412</b>
a) Acquisti di beni sanitari	1.472.595.319	1.409.918.733	62.676.586
b) Acquisti di beni non sanitari	18.903.122	24.548.296	-5.645.174
<b>2) Acquisti di servizi sanitari</b>	<b>4.158.572.333</b>	<b>3.912.260.455</b>	<b>246.311.928</b>
a) Acquisti di servizi sanitari - Medicina di base	596.173.649	601.440.644	-5.266.995
b) Acquisti di servizi sanitari - Farmaceutica	653.118.916	714.052.820	-60.933.904
c) Acquisti di servizi sanitari per assistenza specialistica ambulatoriale	562.374.808	555.121.956	7.252.852
d) Acquisti di servizi sanitari per assistenza riabilitativa	188.164.779	185.722.600	2.442.179
e) Acquisti di servizi sanitari per assistenza integrativa	100.979.372	103.591.372	-2.612.000
f) Acquisti di servizi sanitari per assistenza protesica	121.724.487	113.383.564	8.340.923
g) Acquisti di servizi sanitari per assistenza ospedaliera	931.322.380	911.119.745	20.202.635
h) Acquisti prestazioni di psichiatria residenziale e semiresidenziale	87.461.344	81.029.000	6.432.344
i) Acquisti prestazioni di distribuzione farmaci File F	98.343.372	82.321.392	16.021.980
j) Acquisti prestazioni termali in convenzione	3.418.098	4.627.571	-1.209.473
k) Acquisti prestazioni di trasporto sanitario	169.464.548	174.331.894	-4.867.346
l) Acquisti prestazioni socio-sanitarie a rilevanza sanitaria	185.689.625	155.172.256	30.517.369
m) Compartecipazione al personale per att. Libero-prof. (intamoenia)	35.319.468	32.478.000	2.841.468
n) Rimborsi Assegni e contributi sanitari	173.883.727	21.040.042	152.843.685
o) Consulenze, collaborazioni, interinale, altre prestazioni di lavoro sanitarie e sociosanitarie	78.556.854	82.744.000	-4.187.146
p) Altri servizi sanitari e sociosanitari a rilevanza sanitaria	166.880.249	94.082.680	72.797.649
q) Costi per differenziale Tariffe TUC	5.696.707	1.000	5.695.707
<b>3) Acquisti di servizi non sanitari</b>	<b>474.399.227</b>	<b>408.982.610</b>	<b>65.416.608</b>
a) Servizi non sanitari	437.860.501	369.921.824	67.938.677
b) Consulenze, collaborazioni, interinale, altre prestazioni di lavoro non sanitarie	28.470.782	25.359.846	3.110.936
c) Formazione	8.067.944	13.700.949	-5.633.005

### B1) Acquisti di beni

Con riferimento alla voce in oggetto si rappresenta che il valore previsionale 2019 è stato determinato a partire dal valore definito nel CE Programmatico 2019, ed inoltre:

- per i prodotti farmaceutici (inclusi i farmaci in DPC ed i farmaci innovativi), il costo previsionale 2019 rileva il consumo stimato per il 2019 (+3,57 % rispetto al 2018), al netto delle economie derivanti dalle azioni regionali di monitoraggio sull'utilizzo dei farmaci biosimilari, pari a 10.425.574 €;
- per gli altri beni sanitari (principalmente costituiti dai dispositivi medici) e non sanitari, il costo previsionale 2019 è stato determinato considerando il consumo stimato per l'anno 2019 (+2% rispetto al consuntivo 2018).



**B2) Acquisti di servizi sanitari**

I costi esposti nel presente bilancio previsionale 2019 sono stati determinati in misura pari al CE Programmatico 2019.

**B.2.a) Acquisti di servizi sanitari - Medicina di base**

Con riferimento alla voce in oggetto si rappresenta che il costo previsionale 2019 è stato determinato in misura pari al dato Programmatico 2019, sostanzialmente allineato al valore storico.

**B.2.b) Acquisti di servizi sanitari – Farmaceutica**

Con riferimento alla voce in oggetto si rappresenta che il costo previsionale 2019 è stato determinato in misura pari al dato tendenziale 2019 (+1,5% rispetto al dato del consuntivo 2018) al netto delle economie stimate in misura pari a 9.437.119 € per effetto delle azioni regionali in materia di soglie prescrittive sulla spesa farmaceutica convenzionata di cui al D.A n. 1634 del 29 luglio 2019, cd. "Decreto Soglie".

**B.2.c) Acquisti di servizi sanitari – per assistenza specialistica ambulatoriale**

Con riferimento alla voce in oggetto si rappresenta che il costo previsionale 2019 è stato determinato in misura pari al dato Programmatico 2019 derivante dagli aggregati di spesa provinciali fissati con D.A. 1199 del 13 giugno 2019.

**B.2.d) Acquisti di servizi sanitari – per assistenza riabilitativa**

Con riferimento alla voce in oggetto si rappresenta che il costo previsionale 2019 è stato determinato in misura pari al tetto di spesa stabilito nel D.A. 640/2015 per l'anno 2018.

**B.2.e-f) Acquisti di servizi sanitari – per assistenza integrativa e protesica**

Con riferimento alla voce in oggetto si rappresenta che il costo previsionale 2019 è stato determinato in misura pari al Programmatico 2019.

**B.2.g) Acquisti di servizi sanitari – per assistenza ospedaliera**

Con riferimento alla voce in oggetto si rappresenta che il costo previsionale 2019 è stato determinato in misura pari al dato Programmatico 2019 derivante dagli aggregati di spesa provinciali assegnati con D.A. 1926 del 16 ottobre 2019 e ss.mm.ii..

**B.2.h) Acquisti di servizi sanitari – per assistenza psichiatrica residenziale e semiresidenziale**

Con riferimento alla voce in oggetto si rappresenta che il costo previsionale 2019 è stato determinato in misura pari al tetto di spesa stabilito con il D.A. 853 del 17 maggio 2018 e s.m.i per l'anno 2020.

**B.2.l) Acquisti di servizi sanitari – per assistenza sociosanitaria**

La voce in oggetto accoglie i costi per l'acquisto di prestazioni di assistenza domiciliare integrata (ADI) e per gli interventi di riabilitazione extra ospedaliera estensiva o intermedia, a ciclo diurno e/o continuativo, rivolti al recupero funzionale e sociale di soggetti portatori di disabilità fisiche, psichiche e sensoriali o miste dipendenti da qualunque causa, prodotti da strutture direttamente gestite da Aziende sanitarie pubbliche (es.: RSA, hospice, ecc.). Il costo previsionale 2019 è stato determinato in misura pari al Programmatico 2019.

**B.2.m) Compartecipazione al personale per att. Libero-prof. (intramoenia)**

La voce in oggetto accoglie i costi per libera professione ex art. 55, comma 1, lett. a) - b) CCNL distinti per area di riferimento e i costi per servizi di consulenza sanitaria in area libero professionale (art. 55, comma 1, lett. c) e d) ed art. 57-58 CCNL 8 giugno 2000).

Il costo previsionale 2019 è stato determinato in misura pari al dato del Programmatico 2019.

**B.2.n-o) Rimborsi e Consulenze, collaborazioni, interinale, altre prestazioni di lavoro**

Con riferimento alla voce in oggetto si rappresenta che il costo previsionale 2019 è stato determinato in misura pari al Programmatico 2019.

**B.2.p) Altri servizi sanitari e sociosanitari a rilevanza sanitaria**

Con riferimento alla voce in oggetto, il costo previsionale 2019 è stato determinato in misura pari al Programmatico 2019, ed è comprensivo dell'effetto delle disposizioni contenute all'art.58, comma 2, della Legge di Stabilità regionale, n.9 del 7 maggio 2015, in merito al passaggio del personale dai laboratori di igiene e profilassi all'ARPA Sicilia, a cui è assegnata una quota di finanziamento annuale delle risorse del Fondo Sanitario Regionale pari a 29 milioni di euro, dall'anno 2016 in poi, nonché una quota di finanziamento annuale delle risorse del Fondo Sanitario Regionale proporzionale al Piano delle performance da negoziare anno per anno con l'Assessorato regionale della Salute.

**B.3) Acquisti di servizi non sanitari**

Con riferimento alla voce in oggetto si rappresenta che il costo previsionale 2019 è stato determinato in misura pari al Programmatico 2019.



## Bilancio preventivo economico annuale consolidato | 2019

### Altri Costi della produzione

SCHEMA DI BILANCIO	Previsionale consolidato 2019	Previsionale consolidato 2018	Delta vs 2018
	A	B	A-B
4) Manutenzione e riparazione	142.453.186	129.948.507	12.504.679
5) Godimento di beni di terzi	71.236.883	46.836.353	24.400.530
6) Costi del personale	2.730.476.590	2.759.415.288	-28.938.698
a) Personale dirigente medico	1.123.881.887	1.176.848.709	-52.966.822
b) Personale dirigente ruolo sanitario non medico	107.764.807	110.347.386	-2.582.579
c) Personale comparto ruolo sanitario	1.032.330.381	983.814.246	48.516.135
d) Personale dirigente altri ruoli	33.837.506	34.117.665	-280.159
e) Personale comparto altri ruoli	432.662.009	454.287.283	-21.625.274
7) Oneri diversi di gestione	37.435.448	40.987.926	-3.552.478
8) Ammortamenti	184.686.918	155.011.586	29.675.332
a) Ammortamenti immobilizzazioni immateriali	5.247.079	5.953.381	-706.302
b) Ammortamenti dei Fabbricati	100.478.556	70.805.646	29.672.910
c) Ammortamenti delle altre immobilizzazioni materiali	78.961.283	78.252.559	708.724
9) Svalutazione delle immobilizzazioni e dei crediti	90.018	6.375.000	-5.424.982
10) Variazione delle rimanenze	-	-	-
a) Variazione delle rimanenze sanitarie	-	-	-
b) Variazione delle rimanenze non sanitarie	-	-	-
11) Accantonamenti	268.376.995	305.060.408	-36.683.413
a) Accantonamenti per rischi	66.524.750	125.116.200	-58.591.450
b) Accantonamenti per premio operosità	3.769.208	4.514.400	-745.192
c) Accantonamenti per quote inutilizzate di contributi vincolati	87.829.129	124.672.600	-36.843.471
d) Altri accantonamenti	110.253.909	50.757.208	59.496.701
<b>Totale B)</b>	<b>9.560.085.991</b>	<b>9.199.345.170</b>	<b>360.740.821</b>

#### B4) Manutenzioni e riparazioni

Con riferimento alla voce in oggetto si rappresenta che il costo previsionale 2019 è stato determinato in misura pari al Programmatico 2019.

#### B5) Godimento Beni Di Terzi

Con riferimento alla voce in oggetto si rappresenta che il costo previsionale 2019 è stato determinato in misura pari al Programmatico 2019.

#### B6) Costi del personale

Con riferimento alla voce in oggetto si rappresenta che il costo previsionale del personale dipendente e non, è stato determinato, a partire dal valore esposto nel preconsuntivo 2019. Gli effetti dei rinnovi contrattuali sono riflessi tra gli accantonamenti per rinnovi contrattuali, incluso il rinnovo contrattuale relativo al periodo 2016-2018 della dirigenza. Il costo del personale al preconsuntivo 2019, utilizzato a base di riferimento, include:

— fondi contrattuali pari a circa 628 €/mln, di cui 318 €/mln riferibili alla dirigenza e 310 €/mln riferibili al comparto. Il dato nel complesso risulta conforme alle previsioni dell'art. 23 comma 2 della Legge 75/2017, per il quale "a decorrere dal 1° gennaio 2017, l'ammontare complessivo delle risorse destinate annualmente al trattamento accessorio del personale, anche di livello dirigenziale,



di ciascuna delle amministrazioni pubbliche di cui all'articolo 1, comma 2, del decreto legislativo 30 marzo 2001, n. 165, non può superare il corrispondente importo determinato per l'anno 2016".

Il dato risulta altresì coerente con l'art. 11 del Decreto Legge 135/2018, convertito con modificazioni dalla Legge 12/2019, in cui si evidenzia che il sopracitato art. 23 della Legge 75/2017 non opera con riferimento agli incrementi previsti dai CCNL.

Pertanto il valore dei fondi contrattuali esposto nel conto economico previsionale consolidato 2019 è inferiore al valore dei fondi contrattuali 2016, eccetto per l'effetto del rinnovo contrattuale del comparto.

— prestazioni aggiuntive pari a circa 11 €/mln, di cui circa l'80% riferibile alla dirigenza.

### **B7) Oneri Diversi Di Gestione**

Con riferimento alla voce in oggetto si rappresenta che il costo previsionale 2019 è stato determinato in misura pari al Programmatico 2019.

### **B8) Ammortamenti**

Con riferimento alla voce in oggetto, nel costo previsionale 2019 sono stati stimati gli effetti derivanti dall'applicazione dell'art.29, comma 1, lettera b) del D. Lgs. 118/2011, così come modificato dall'art.1, comma 36 della l. 228/2012. Infatti, dal momento che le sole quote di ammortamento che non vengono sterilizzate mediante iscrizione di ricavi per "sterilizzazioni" sono quelle relative ai cespiti acquisiti con contributi in c/esercizio negli anni 2011 ed anteriori, il valore degli ammortamenti non sterilizzati è destinato a ridursi negli anni fino ad azzerarsi nel momento in cui tutti i cespiti acquisiti con contributi in c/esercizio negli anni 2011 ed ante saranno completamente ammortizzati

### **B11.a) Accantonamenti per rischi e per premio operosità**

Gli accantonamenti per rischi (inclusi gli accantonamenti per cause civili ed oneri processuali, per Autoassicurazione e per interessi di mora), gli accantonamenti per premio di operosità (SUMAI) e gli Altri accantonamenti sono stati determinati in misura pari al dato rilevato al preconsuntivo 2019.

### **B11.b) Accantonamenti per rinnovi Contrattuali**

Gli accantonamenti per rinnovi contrattuali relativi al personale dipendente e convenzionato sono stati calcolati nel Programmatico 2019 utilizzando l'aliquota del 1,3%, decurtata, per il solo personale dipendente, dell'IVC (0,47% per comparto e dirigenze) e dell'elemento perequativo (0,7% per il solo comparto), già rilevati tra i rispettivi costi del personale. Sono stati inoltre portati "a trascinamento" gli effetti di tutti i rinnovi contrattuali non ancora perfezionati. Si fornisce di seguito il dettaglio.

#### **a) Accantonamenti per rinnovi contrattuali del personale dipendente – Dirigenza**

ACCANTONAMENTO 2019: **0,83%** \* (Costo dirigenza 2018 + Accantonamento atteso dirigenza 2018) + Accantonamento atteso dirigenza 2018.

#### **b) Accantonamenti per rinnovi contrattuali del personale dipendente - Comparto**

ACCANTONAMENTO 2019: **0,13%** \* (Costo personale comparto 2018).  
ACCANTONAMENTO 2020: **0,48%** \* (Costo personale comparto 2019).

#### **c) Accantonamenti per rinnovo convenzioni del personale convenzionato e SUMAI**

ACCANTONAMENTO 2019: 1,3% \* (Costo personale convenzionato e SUMAI 2018 + Accantonamento personale convenzionato e SUMAI 2018) + Accantonamento atteso personale convenzionato e SUMAI 2018.

**B11.c) Accantonamenti per quote inutilizzate di contributi vincolati**

Con riferimento alla voce in oggetto si rappresenta che gli Accantonamenti per Quote inutilizzate di contributi vincolati, pari a 87.829.129 € sono allineati al valore Programmatico 2019, e comprendono principalmente le risorse vincolate dei Progetti Obiettivi di Piano Sanitario Nazionale (quota stato e compartecipazione regionale).

**C) Proventi e oneri finanziari/straordinari**

SCHEMA DI BILANCIO	Previsionale consolidato 2019	Previsionale consolidato 2018	Delta vs 2018
	A	B	A-B
<b>C) PROVENTI E ONERI FINANZIARI</b>			
1) Interessi attivi ed altri proventi finanziari	479.892	426.513	53.379
2) Interessi passivi ed altri oneri finanziari	135.743.107	138.576.700	-2.833.593
Totale C)	-135.263.215	-138.150.187	2.886.972

**C.1) Proventi e oneri finanziari**

Con riferimento agli oneri finanziari si rappresenta che il costo previsionale 2019 è pari al livello del Programmatico 2019. Tra gli **altri oneri finanziari** sono iscritti ai sensi dell'art. 6 della Legge Regionale n. 3 del 17 marzo 2016, nella Gestione Sanitaria Accentrata, gli oneri derivanti dal finanziamento delle quote residue di capitale ed interessi del prestito sottoscritto ai sensi dell'art. 2, comma 46, della Legge 24 dicembre 2007 n. 244, per complessivi **127.848.928 €**.

**C.2) Proventi e oneri straordinari**

Con riferimento alle voci "proventi e oneri straordinari" si rappresenta che il costo previsionale 2019 è pari al CE Programmatico 2019 stimati per l'anno 2019.

**D) Imposte sul reddito dell'esercizio**

Con riferimento alle voce "imposte", il costo previsionale 2019 è pari CE Programmatico 2019, dove l'IRAP relativa al personale dipendente e assimilato è correlata alla movimentazione del costo del personale.




## RELAZIONE DEL RESPONSABILE DELLA GESTIONE SANITARIA ACCENTRATA

Come previsto al comma 3 dell'art. 25 del D. Lgs. 118 del 23 giugno 2011, la presente "Relazione del Responsabile della Gestione Sanitaria Accentrata" esplicita i collegamenti con gli altri atti di programmazione regionale.

Si premette che,

la Regione Siciliana decise nel corso del 2013 di avvalersi della facoltà prevista all'art.15, comma 20, del D.L. n.95/2012, convertito in Legge n.135/2012, in continuità con il Programma Operativo 2010-2012 di prosecuzione del Piano di rientro, mediante la predisposizione di un "*Programma Operativo di Consolidamento e Sviluppo delle misure strutturali e di innalzamento del livello di qualità del Sistema Sanitario Regionale*" (cd. P.O.C.S.) per il triennio 2013 - 2015", rinnovato per il triennio 2016-2018.

Tale scelta fu determinata dall'esigenza di fondare la programmazione regionale sul consolidamento dei risultati raggiunti nei due trienni precedenti, nei quali vigeva il *Piano di Contenimento e Riqualificazione del Sistema Sanitario Regionale 2007 - 2009*, (cosiddetto Piano di Rientro) prima, ed il *Programma Operativo Regionale 2010-2012* poi, e rilanciarsi in ulteriori interventi di sistema derivanti dall'obbligo di attuare le nuove disposizioni normative.

Nel triennio 2013-2015 la Regione Siciliana, è stata impegnata nel raggiungimento degli obiettivi di riqualificazione del Sistema Sanitario Regionale definiti dal P.O.C.S. 2013-2015 e nel corso del 2015 la Regione Siciliana ha deciso di riavvalersi della facoltà prevista all'art.15, comma 20, del D.L. n.95/2012, convertito in Legge n.135/2012, in continuità con il Programma Operativo 2013-2015 di prosecuzione del Piano di rientro, mediante la predisposizione di un "*Programma Operativo di Consolidamento e Sviluppo delle misure strutturali e di innalzamento del livello di qualità del Sistema Sanitario Regionale*" (cd. P.O.C.S.) per il triennio 2016 - 2018".

Questi anni di vigenza dei piani di rientro hanno visto la Regione impegnata in un'azione di profondo e radicale rinnovamento del sistema sanitario regionale che ha dato luogo a quello che può definirsi un processo di riconversione strutturale per garantire la sostenibilità dei livelli essenziali di assistenza, coniugando qualità, sviluppo e disponibilità delle risorse.

In questa complessa opera di ricostruzione e di risanamento è stato evidente come lo strumento dei "Piani di rientro" abbia costituito per la Regione una leva strategica per accelerare il processo di cambiamento, radicare capacità di autoanalisi e di governo dei dati ed introdurre a sistema rigorose metodologie di programmazione, verifica, confronto e valutazione.

Ne è prova il progressivo miglioramento dei risultati di processo e di esito, accertati in sede di verifica, e di contestuale riduzione fino a eliminazione del disavanzo, conseguiti dalla Regione nell'articolato percorso di realizzazione ed attuazione del Piano di rientro, poi evoluto nei Programmi Operativi.

Nel triennio 2016-2018, come certificato dal Tavolo tecnico ministeriale per la verifica degli adempimenti regionali e dal Comitato LEA, la Regione Siciliana:

- ha consolidato l'equilibrio economico-finanziario della gestione del SSR;
- e' risultata adempiente per gli adempimenti LEA 2016 e 2017, per l'anno 2018 è in corso di definizione l'istruttoria per la verifica del risultato raggiunto;

- si è impegnata nella realizzazione delle misure previste dal P.O.C.S., che ha in buona parte completato; pur in presenza, tuttora, di alcune criticità, in particolare in relazione alla rete per l'emergenza-urgenza, alle reti assistenziali dell'emergenza ad alta complessità, all'assistenza territoriale, all'assistenza residenziale agli anziani, ed alla riabilitazione.

Nell'ottica, tuttavia, del necessario consolidamento dei risultati raggiunti e degli ulteriori interventi di sistema conseguenti agli obblighi derivanti dall'attuazione delle disposizioni normative nazionali, occorre sviluppare ulteriori strategie che, agendo sull'organizzazione, sull'appropriatezza clinica e investendo sulla valorizzazione delle risorse professionali e della partecipazione civica, determinino le condizioni per il miglioramento continuo della qualità dei servizi e dello stato di benessere della popolazione, a fronte del progressivo decremento del finanziamento complessivo del sistema sanitario e sociosanitario.

Con queste motivazioni la Regione Siciliana ha deciso di avvalersi ulteriormente della facoltà prevista all'art.15, comma 20, del D.L. n.95/2012, convertito in legge n.135/2012, mediante la prosecuzione del P.O.C.S. per un ulteriore triennio 2019-2021 con l'elaborazione di un "Piano di consolidamento e sviluppo" dei risultati raggiunti, nonché di completamento di interventi previsti dal precedente POCS 2016-2018 e non del tutto definiti o in ulteriori attività di consolidamento e miglioramento nell'erogazione dei livelli essenziali di assistenza (LEA).

L'ultima versione del P.O.C.S. 2016 – 2018 è stata adottata con il Decreto Assessoriale n. 2135 del 31 ottobre 2017.


La bozza del POCS per il triennio 2019-2021 è stata trasmessa ai Ministeri competenti in data 6 marzo 2020 ed è tuttora in corso di valutazione. Il notevole ritardo nella predisposizione del presente documento si spiega proprio nella ricercata coerenza tra gli atti della programmazione regionale e, quindi, nell'attesa dell'approvazione del POCS 2019-21 da parte dei Ministeri competenti, al fine di redigere un Bilancio economico consolidato di previsione per il 2019 che fosse coerente con la programmazione di cui al Programma Operativo.

Ai fini della programmazione regionale, nel documento in questione, la Regione ha proceduto, per ciascun anno del triennio di riferimento, a determinare i valori "Tendenziali", costruiti a partire dalle ipotesi sui trend storici delle voci di ricavo e costo con gli effetti derivanti dalle disposizioni normative nazionali vigenti (DL 98/2011, L 135/2012, L 228/2012, DL 78/2015) applicando ai costi interni di produzione un tasso di crescita annuo pari al 0,8% (Tasso di Inflazione Programmato).

Ai Valori Tendenziali così determinati sono stati successivamente applicati, per ogni voce analitica di costo/ricavo, gli effetti stimati degli incrementi e/o economiche derivanti dall'attuazione delle azioni individuate dalla Regione nel Programma Operativo di Consolidamento e Sviluppo 2019-2021, ottenendo conseguentemente i valori Programmatici che generano il Risultato d'Esercizio in equilibrio per ciascun anno del triennio 2019/2021.

In estrema sintesi si rappresentano, come schematizzati di seguito, gli scostamenti dei dati esposti nel presente bilancio previsionale consolidato del SSR per l'anno 2019 rispetto ai valori consolidati consuntivo per l'anno 2018.

**Bilancio preventivo economico annuale consolidato | 2019**

 <b>REGIONE SICILIANA</b> <b>CONTO ECONOMICO</b>			
SCHEMA DI BILANCIO	Previsionale consolidato 2019	Consuntivo consolidato 2018	Delta 2019 vs 2018
	A	B	A-B
<b>A) VALORE DELLA PRODUZIONE</b>			
1) Contributi in c/esercizio	9.359.600.482	9.306.990.051	32.610.401
a) Contributi in c/esercizio - da Regione o Provincia Autonoma per quota F.S. regionale	9.162.118.835	9.130.011.509	32.107.326
b) Contributi in c/esercizio - extra fondo	173.758.831	173.666.372	92.459
c) Contributi in c/esercizio - per ricerca	3.722.786	2.774.009	948.786
d) Contributi in c/esercizio - da privati	-	538.171	-538.171
2) Rettifica contributi c/esercizio per destinazione ad investimenti	-73.844.001	-93.451.720	19.607.719
3) Utilizzo fondi per quote inutilizzate contributi vincolati di esercizi precedenti	43.142.820	136.014.739	-92.871.919
4) Ricavi per prestazioni sanitarie e sociosanitarie a rilevanza sanitaria	161.184.318	140.415.767	20.768.551
5) Concorsi, recuperi e rimborsi	171.389.789	101.678.822	69.710.967
6) Compartecipazione alla spesa per prestazioni sanitarie (Ticket)	42.305.830	-42.557.799	-251.949
7) Quota contributi in c/capitale imputata nell'esercizio	165.984.332	153.160.803	12.823.749
8) Incrementi delle immobilizzazioni per lavori interni	-	-	-
9) Altri ricavi e proventi	9.860.319	10.415.071	-554.752
<b>Totale A)</b>	<b>9.889.624.059</b>	<b>9.797.781.332</b>	<b>61.842.767</b>
<b>B) COSTI DELLA PRODUZIONE</b>			
1) Acquisti di beni	1.491.498.343	1.440.117.261	51.381.082
2) Acquisti di servizi sanitari	4.158.572.383	4.114.169.909	44.402.474
3) Acquisti di servizi non sanitari	474.399.227	457.912.637	16.486.570
4) Manutenzione e riparazione	142.453.186	135.661.931	6.791.255
5) Godimento di beni di terzi	71.236.883	69.159.143	2.077.740
6) Costi del personale	2.730.476.590	2.727.988.039	2.488.551
7) Oneri diversi di gestione	37.435.448	38.472.476	-1.037.028
8) Ammortamenti	184.686.918	175.837.343	8.849.575
9) Svalutazione delle immobilizzazioni e dei crediti	950.018	4.031.477	-3.081.459
10) Variazione delle rimanenze	-	-1.291.528	1.291.528
11) Accantonamenti	268.376.993	340.094.308	-71.717.315
a) Accantonamenti per rischi	66.524.750	102.481.052	-35.956.302
b) Accantonamenti per premio operosità	3.769.208	4.304.000	-534.792
c) Accantonamenti per quote inutilizzate di contributi vincolati	87.829.129	112.892.405	-25.063.276
d) Altri accantonamenti	110.253.909	120.416.850	-10.162.941
<b>Totale B)</b>	<b>9.560.885.991</b>	<b>9.502.153.016</b>	<b>57.932.975</b>
<b>DIFF. TRA VALORE E COSTI DELLA PRODUZIONE (A-B)</b>	<b>299.538.108</b>	<b>295.628.316</b>	<b>3.909.792</b>
<b>C) PROVENTI E ONERI FINANZIARI</b>			
1) Interessi attivi ed altri proventi finanziari	479.892	1.770.762	-1.290.870
2) Interessi passivi ed altri oneri finanziari	135.743.107	136.362.215	-619.108
<b>Totale C)</b>	<b>-135.263.215</b>	<b>-134.591.453</b>	<b>-671.762</b>
<b>D) RETTIFICHE DI VALORE DI ATTIVITA' FINANZIARIE</b>			
1) Rivalutazioni	-	-	-
2) Svalutazioni	-	-	-
<b>Totale D)</b>	<b>-</b>	<b>-</b>	<b>-</b>
<b>E) PROVENTI E ONERI STRAORDINARI</b>			
<b>Totale E)</b>	<b>41.682.456</b>	<b>47.348.861</b>	<b>-5.666.405</b>
<b>Y) IMPOSTE SUL REDDITO DELL'ESERCIZIO</b>			
1) IRAP	201.450.285	201.238.732	211.553
2) IRES	4.486.064	4.056.520	429.535
3) Accantonamento a fondo imposte (accertamenti, condoni, ecc.)	-	-	-
<b>Totale Y)</b>	<b>205.936.349</b>	<b>205.295.261</b>	<b>641.088</b>
<b>UTILE (PERDITA) DELL'ESERCIZIO</b>	<b>21.000</b>	<b>3.090.463</b>	<b>-3.069.463</b>
Contributi da Regione o Prov. Aut. (extra fondo) - Risorse aggiuntive da bilancio a titolo di copertura LEA	21.000	3.090.463	-3.069.463
<b>UTILE (PERDITA) DELL'ESERCIZIO al netto delle Risorse aggiuntive</b>			

*Handwritten mark resembling the letter 'E' or a signature.*

Tali scostamenti riguardano:

- 1) **i Contributi in c/esercizio.** Si rileva infatti una differenza di **32.589.401 €** riconducibile:
  - a. per **61.200.426 €** per maggiori contributi per **FSR Indistinto**. Tale differenza si registra in quanto in sede di predisposizione del CE Previsionale 2019, il **FSR Indistinto** per l'anno 2019 spettante alla Regione Sicilia è stato determinato in misura pari al riparto del **FSN** per il 2019, approvato in Conferenza Regioni nell'Intesa **CSR n° 88** del 06 giugno 2019, mentre nel bilancio consuntivo 2018 il **FSR Indistinto** per l'anno 2018 è stato stimato in misura pari al Riparto definito nella Conferenza delle Regioni;
  - b. per **-29.093.100 €** ai minori contributi per **FSR Vincolato**. Tale differenza è determinata in quanto per l'anno 2019 è stato preso a riferimento il riparto 2019 ed in particolare l'Intesa **CSR n. 192** del 28 novembre 2019 per gli Obiettivi del Piano Sanitario Nazionale, l'Intesa **CSR n. 185** del 7 novembre 2019 per le Borse di studio ai Medici di medicina generale e la proposta inviata in **CSR** con nota n. 764 del 22 gennaio 2020 per le ulteriori spese di organizzazione dei corsi di formazione specifica di medicina generale; l'Intesa **CSR n. 148** del 6 giugno 2019 e l'Intesa **CU n. 123** del 28 novembre 2019 rispettivamente per la Medicina Penitenziaria (**D.lgs. n. 230/1999**) e la Sanità Penitenziaria; l'Intesa **CU n. 124** del 28 novembre 2019 per la quota relativa al Superamento **OPG**; l'Intesa **CSR n. 33** del 7 marzo 2019 per la quota afferente la sperimentazione e remunerazione delle prestazioni e delle funzioni assistenziali erogate dalle farmacie; Decreto Ministeriale 16 febbraio 2018 per le quote relative ai Farmaci innovativi e oncologici innovativi. Con riferimento a queste ultime quote, è stato iscritto nel Tendentiale 2019 un importo inferiore di **5,6 €/mln** rispetto al riparto 2019 al fine di allineare il valore della quota di compartecipazione regionale all'impegno assunto nei capitoli di spesa del bilancio della Regione, a sua volta uniformata all'effettiva quota di compartecipazione a carico della Regione.
  - c. per **92.459 €** ai maggiori contributi **Extra FSR Vincolati**, per allineamento agli stanziamenti sul bilancio previsionale
  - d. per **927.786 €** ai maggiori contributi per la ricerca finalizzata da parte del Ministero della Salute
  - e. per **- 538.171 €** ai minori contributi per la ricerca da privati stimati nel Previsionale 2019 rispetto al Consuntivo 2018.
- 2) **Le Rettifiche di contributi c/esercizio per destinazione ad investimenti.** Si rileva una differenza di **19.607.719 €** riconducibile ai minori investimenti previsti nel presente Bilancio previsionale 2019 rispetto al Consuntivo 2018, pur sempre nel rispetto dell'equilibrio economico del Sistema Sanitario Regionale;
- 3) Il costo di **Acquisto beni**. Si rileva nel presente Bilancio previsionale 2019 un maggior costo per acquisto Prodotti farmaceutici rispetto al Consuntivo 2018 di **39.651.718 €** riconducibile principalmente al maggior acquisto di farmaci innovativi ad alto costo;
- 4) Gli **Accantonamenti**. Si rileva una differenza di **-71.717.313 €** riconducibile principalmente per **35.956.302 €** a minori accantonamenti per rischi e per **25.063.276 €** all'adeguamento degli accantonamenti per quote inutilizzate di contributi vincolati ai valori di finanziamento stimati per l'anno 2019.

ALLEGATO 1 : MODELLO CE PREVENTIVO CONSOLIDATO DEL SSR PER L'ANNO 2019

Cons	CODICE	DESCRIZIONE	IMPORTO
		A) Valore della produzione	
	AA0010	A.1) Contributi in c/esercizio	9.339.600.452
	AA0020	A.1.A) Contributi da Regione o Prov. Aut. per quota F.S. regionale	9.162.118.835
	AA0030	A.1.A.1) da Regione o Prov. Aut. per quota F.S. regionale indistinto	8.961.665.546
	AA0031	A.1.A.1.1) Finanziamento indistinto	8.312.643.830
	AA0032	A.1.A.1.2) Finanziamento indistinto finalizzato da Regione	71.278.109
	AA0033	A.1.A.1.3) Funzioni	577.743.607
	AA0034	A.1.A.1.3.A) Funzioni - Pronto Soccorso	64.880.000
	AA0035	A.1.A.1.3.B) Funzioni - Altro	512.863.607
	AA0036	A.1.A.1.4) Quota finalizzata per il Piano aziendale di cui all'art. 1, comma 528, L. 208/2015	0
	AA0040	A.1.A.2) da Regione o Prov. Aut. per quota F.S. regionale vincolato	200.453.289
	AA0050	A.1.B) Contributi c/esercizio (extra fondo)	173.758.831
	AA0060	A.1.B.1) da Regione o Prov. Aut. (extra fondo)	166.662.492
	AA0070	A.1.B.1.1) Contributi da Regione o Prov. Aut. (extra fondo) vincolati	163.598.176
	AA0080	A.1.B.1.2) Contributi da Regione o Prov. Aut. (extra fondo) - Risorse aggiuntive da bilancio regionale a titolo di copertura LEA	21.000
	AA0090	A.1.B.1.3) Contributi da Regione o Prov. Aut. (extra fondo) - Risorse aggiuntive da bilancio regionale a titolo di copertura extra LEA	0
	AA0100	A.1.B.1.4) Contributi da Regione o Prov. Aut. (extra fondo) - Altro	3.043.316
	AA0110	A.1.B.2) Contributi da Aziende sanitarie pubbliche della Regione o Prov. Aut. (extra fondo)	0
R	AA0120	A.1.B.2.1) Contributi da Aziende sanitarie pubbliche della Regione o Prov. Aut. (extra fondo) vincolati	0
R	AA0130	A.1.B.2.2) Contributi da Aziende sanitarie pubbliche della Regione o Prov. Aut. (extra fondo) altro	0
	AA0140	A.1.B.3) Contributi da Ministero della Salute e da altri soggetti pubblici (extra fondo)	7.096.339
	AA0141	A.1.B.3.1) Contributi da Ministero della Salute (extra fondo)	4.105.756
	AA0150	A.1.B.3.2) Contributi da altri soggetti pubblici (extra fondo) vincolati	2.883.878

**Bilancio preventivo economico annuale consolidato | 2019**

Cons	CODICE	DESCRIZIONE	IMPORTO
	AA0160	A.1.B.3.3) Contributi da altri soggetti pubblici (extra fondo) L. 210/92	0
	AA0170	A.1.B.3.4) Contributi da altri soggetti pubblici (extra fondo) altro	106.705
	AA0171	A.1.B.3.5) Contributi da altri soggetti pubblici (extra fondo) - in attuazione dell'art.79, comma 1 sexies lettera c), del D.L. 112/2008, convertito con legge 133/2008 e della legge 23 dicembre 2009 n. 191.	0
	AA0180	<b>A.1.C) Contributi c/esercizio per ricerca</b>	3.722.786
	AA0190	A.1.C.1) Contributi da Ministero della Salute per ricerca corrente	1.046.873
	AA0200	A.1.C.2) Contributi da Ministero della Salute per ricerca finalizzata	1.565.235
	AA0210	A.1.C.3) Contributi da Regione ed altri soggetti pubblici per ricerca	870.730
	AA0220	A.1.C.4) Contributi da privati per ricerca	239.948
	AA0230	<b>A.1.D) Contributi c/esercizio da privati</b>	0
	AA0240	<b>A.2) Rettifica contributi c/esercizio per destinazione ad investimenti</b>	-73.844.001
	AA0250	A.2.A) Rettifica contributi in c/esercizio per destinazione ad investimenti - da Regione o Prov. Aut. per quota F.S. regionale	-73.841.183
	AA0260	A.2.B) Rettifica contributi in c/esercizio per destinazione ad investimenti - altri contributi	-2.818
	AA0270	<b>A.3) Utilizzo fondi per quote inutilizzate contributi finalizzati e vincolati di esercizi precedenti</b>	43.142.820
	AA0271	A.3.A) Utilizzo fondi per quote inutilizzate contributi di esercizi precedenti da Regione o Prov. Aut. per quota F.S. regionale indistinto finalizzato	8.268.868
	AA0280	A.3.B) Utilizzo fondi per quote inutilizzate contributi di esercizi precedenti da Regione o Prov. Aut. per quota F.S. regionale vincolato	26.046.908
	AA0290	A.3.C) Utilizzo fondi per quote inutilizzate contributi di esercizi precedenti da soggetti pubblici (extra fondo) vincolati	7.933.737
	AA0300	A.3.D) Utilizzo fondi per quote inutilizzate contributi di esercizi precedenti per ricerca	324.087
	AA0310	A.3.E) Utilizzo fondi per quote inutilizzate contributi vincolati di esercizi precedenti da privati	569.220
	AA0320	<b>A.4) Ricavi per prestazioni sanitarie e sociosanitarie a rilevanza sanitaria</b>	161.184.416
	AA0330	A.4.A) Ricavi per prestazioni sanitarie e sociosanitarie a rilevanza sanitaria erogate a soggetti pubblici	76.832.688
R	AA0340	A.4.A.1) Ricavi per prestaz. sanitarie e sociosanitarie a rilevanza sanitaria erogate ad Aziende sanitarie pubbliche della Regione	0
R	AA0350	A.4.A.1.1) Prestazioni di ricovero	0

*Handwritten mark*

*Handwritten signature*



**Bilancio preventivo economico annuale consolidato | 2019**

Cons	CODICE	DESCRIZIONE	IMPORTO
R	AA0360	A.4.A.1.2) Prestazioni di specialistica ambulatoriale	0
R	AA0361	A.4.A.1.3) Prestazioni di pronto soccorso non seguite da ricovero	0
R	AA0370	A.4.A.1.4) Prestazioni di psichiatria residenziale e semiresidenziale	0
R	AA0380	A.4.A.1.5) Prestazioni di File F	0
R	AA0390	A.4.A.1.6) Prestazioni servizi MMG, PLS, Contin. assistenziale	0
R	AA0400	A.4.A.1.7) Prestazioni servizi farmaceutica convenzionata	0
R	AA0410	A.4.A.1.8) Prestazioni termali	0
R	AA0420	A.4.A.1.9) Prestazioni trasporto ambulanze ed elisoccorso	0
R	AA0421	A.4.A.1.10) Prestazioni assistenza integrativa	0
R	AA0422	A.4.A.1.11) Prestazioni assistenza protesica	0
R	AA0423	A.4.A.1.12) Prestazioni assistenza riabilitativa extraospedaliera	0
R	AA0424	A.4.A.1.13) Ricavi per cessione di emocomponenti e cellule staminali	0
R	AA0425	A.4.A.1.14) Prestazioni assistenza domiciliare integrata (ADI)	0
R	AA0430	A.4.A.1.15) Altre prestazioni sanitarie e socio-sanitarie a rilevanza sanitaria	0
	AA0440	<i>A.4.A.2) Ricavi per prestaz. sanitarie e sociosanitarie a rilevanza sanitaria erogate ad altri soggetti pubblici</i>	1.436.761
	AA0450	<i>A.4.A.3) Ricavi per prestaz. sanitarie e sociosanitarie a rilevanza sanitaria erogate a soggetti pubblici Extraregione</i>	75.395.927
S	AA0460	A.4.A.3.1) Prestazioni di ricovero	29.490.984
S	AA0470	A.4.A.3.2) Prestazioni ambulatoriali	3.781.575
S	AA0471	A.4.A.3.3) Prestazioni pronto soccorso non seguite da ricovero	1.264.199
SS	AA0480	A.4.A.3.4) Prestazioni di psichiatria non soggetta a compensazione (resid. e semiresid.)	0
S	AA0490	A.4.A.3.5) Prestazioni di File F	7.978.557
S	AA0500	A.4.A.3.6) Prestazioni servizi MMG, PLS, Contin. assistenziale Extraregione	952.000
S	AA0510	A.4.A.3.7) Prestazioni servizi farmaceutica convenzionata Extraregione	2.372.000
S	AA0520	A.4.A.3.8) Prestazioni termali Extraregione	365.000

**Bilancio preventivo economico annuale consolidato | 2019**

Cons	CODICE	DESCRIZIONE	IMPORTO
S	AA0530	A.4.A.3.9) Prestazioni trasporto ambulanze ed elisoccorso Extraregione	1.986.000
SS	AA0541	A.4.A.3.10) Prestazioni assistenza integrativa da pubblico (extraregione)	6.442
SS	AA0542	A.4.A.3.11) Prestazioni assistenza protesica da pubblico (extraregione)	0
S	AA0550	A.4.A.3.12) Ricavi per cessione di emocomponenti e cellule staminali Extraregione	126.309
S	AA0560	A.4.A.3.13) Ricavi GSA per differenziale saldo mobilità interregionale	0
S	AA0561	A.4.A.3.14) Altre prestazioni sanitarie e sociosanitarie a rilevanza sanitaria erogate a soggetti pubblici Extraregione	7.882
SS	AA0570	A.4.A.3.15) Altre prestazioni sanitarie e sociosanitarie a rilevanza sanitaria non soggette a compensazione Extraregione	225.466
SS	AA0580	A.4.A.3.15.A) Prestazioni di assistenza riabilitativa non soggette a compensazione Extraregione	0
SS	AA0590	A.4.A.3.15.B) Altre prestazioni sanitarie e socio-sanitarie a rilevanza sanitaria non soggette a compensazione Extraregione	225.466
	AA0600	A.4.A.3.16) Altre prestazioni sanitarie a rilevanza sanitaria - Mobilità attiva Internazionale	26.839.504
R	AA0601	A.4.A.3.17) Altre prestazioni sanitarie a rilevanza sanitaria - Mobilità attiva Internazionale rilevata dalle AO, AOU, IRCCS.	0
SS	AA0602	A.4.A.3.18) Altre prestazioni sanitarie e sociosanitarie a rilevanza sanitaria ad Aziende sanitarie e casse mutua estera - (fatturate direttamente)	10
S	AA0610	A.4.B) Ricavi per prestazioni sanitarie e sociosanitarie a rilevanza sanitaria erogate da privati v/residenti Extraregione in compensazione (mobilità attiva)	14.900.156
S	AA0620	A.4.B.1) Prestazioni di ricovero da priv. Extraregione in compensazione (mobilità attiva)	10.277.151
S	AA0630	A.4.B.2) Prestazioni ambulatoriali da priv. Extraregione in compensazione (mobilità attiva)	4.196.475
S	AA0631	A.4.B.3) Prestazioni di pronto soccorso non seguite da ricovero da priv. Extraregione in compensazione (mobilità attiva)	0
S	AA0640	A.4.B.4) Prestazioni di File F da priv. Extraregione in compensazione (mobilità attiva)	426.530
S	AA0650	A.4.B.5) Altre prestazioni sanitarie e sociosanitarie a rilevanza sanitaria erogate da privati v/residenti Extraregione in compensazione (mobilità attiva)	0
	AA0660	A.4.C) Ricavi per prestazioni sanitarie e sociosanitarie a rilevanza sanitaria erogate a privati	29.529.608
	AA0670	A.4.D) Ricavi per prestazioni sanitarie erogate in regime di intramoenia	39.921.965
	AA0680	A.4.D.1) Ricavi per prestazioni sanitarie intramoenia - Area ospedaliera	4.062.436
	AA0690	A.4.D.2) Ricavi per prestazioni sanitarie intramoenia - Area specialistica	31.253.390

**Bilancio preventivo economico annuale consolidato | 2019**

Cons	CODICE	DESCRIZIONE	IMPORTO
	AA0700	A.4.D.3) Ricavi per prestazioni sanitarie intramoenia - Area sanità pubblica	795.410
	AA0710	A.4.D.4) Ricavi per prestazioni sanitarie intramoenia - Consulenze (ex art. 55 c.1 lett. c, d) ed ex art. 57-58)	2.127.944
R	AA0720	A.4.D.5) Ricavi per prestazioni sanitarie intramoenia - Consulenze (ex art. 55 c.1 lett. c, d) ed ex art. 57-58) (Aziende sanitarie pubbliche della Regione)	0
	AA0730	A.4.D.6) Ricavi per prestazioni sanitarie intramoenia - Altro	1.682.785
R	AA0740	A.4.D.7) Ricavi per prestazioni sanitarie intramoenia - Altro (Aziende sanitarie pubbliche della Regione)	0
	AA0750	<b>A.5) Concorsi, recuperi e rimborsi</b>	171.389.790
	AA0760	A.5.A) Rimborsi assicurativi	1.331.375
-	AA0770	A.5.B) Concorsi, recuperi e rimborsi da Regione	6.126.059
-	AA0780	A.5.B.1) Rimborso degli oneri stipendiali del personale dell'azienda in posizione di comando presso la Regione	1.090.459
-	AA0790	A.5.B.2) Altri concorsi, recuperi e rimborsi da parte della Regione	5.035.599
R	AA0800	A.5.C) Concorsi, recuperi e rimborsi da Aziende sanitarie pubbliche della Regione	0
R	AA0810	A.5.C.1) Rimborso degli oneri stipendiali del personale dipendente dell'azienda in posizione di comando presso Aziende sanitarie pubbliche della Regione	0
R	AA0820	A.5.C.2) Rimborsi per acquisto beni da parte di Aziende sanitarie pubbliche della Regione	0
R	AA0830	A.5.C.3) Altri concorsi, recuperi e rimborsi da parte di Aziende sanitarie pubbliche della Regione	0
R	AA0831	A.5.C.4) Altri concorsi, recuperi e rimborsi da parte della Regione - GSA	0
	AA0840	A.5.D) Concorsi, recuperi e rimborsi da altri soggetti pubblici	14.980.884
	AA0850	A.5.D.1) Rimborso degli oneri stipendiali del personale dipendente dell'azienda in posizione di comando presso altri soggetti pubblici	1.292.026
	AA0860	A.5.D.2) Rimborsi per acquisto beni da parte di altri soggetti pubblici	85.044
	AA0870	A.5.D.3) Altri concorsi, recuperi e rimborsi da parte di altri soggetti pubblici	13.603.814
	AA0880	A.5.E) Concorsi, recuperi e rimborsi da privati	148.951.472
	AA0890	A.5.E.1) Rimborso da aziende farmaceutiche per Pay back	134.753.191
	AA0900	A.5.E.1.1) Pay-back per il superamento del tetto della spesa farmaceutica territoriale	0
	AA0910	A.5.E.1.2) Pay-back per superamento del tetto della spesa farmaceutica ospedaliera	100.626.172

Cons	CODICE	DESCRIZIONE	IMPORTO
	AA0920	A.5.E.1.3) Ulteriore Pay-back	34.127.018
	AA0921	A.5.E.2) Rimborso per Pay back sui dispositivi medici	0
	AA0930	A.5.E.3) Altri concorsi, recuperi e rimborsi da privati	14.198.282
	AA0940	A.6) Compartecipazione alla spesa per prestazioni sanitarie (Ticket)	42.305.850
	AA0950	A.6.A) Compartecipazione alla spesa per prestazioni sanitarie - Ticket sulle prestazioni di specialistica ambulatoriale e APA-PAC	41.946.440
	AA0960	A.6.B) Compartecipazione alla spesa per prestazioni sanitarie - Ticket sul pronto soccorso	359.410
	AA0970	A.6.C) Compartecipazione alla spesa per prestazioni sanitarie (Ticket) - Altro	0
	AA0980	A.7) Quota contributi c/capitale imputata all'esercizio	165.984.552
	AA0990	A.7.A) Quota imputata all'esercizio dei finanziamenti per investimenti dallo Stato	12.465.032
	AA1000	A.7.B) Quota imputata all'esercizio dei finanziamenti per investimenti da Regione	73.199.986
	AA1010	A.7.C) Quota imputata all'esercizio dei finanziamenti per beni di prima dotazione	9.789.891
	AA1020	A.7.D) Quota imputata all'esercizio dei contributi in c/ esercizio FSR destinati ad investimenti	54.505.654
	AA1030	A.7.E) Quota imputata all'esercizio degli altri contributi in c/ esercizio destinati ad investimenti	7.601.198
	AA1040	A.7.F) Quota imputata all'esercizio di altre poste del patrimonio netto	8.422.791
	AA1050	A.8) Incrementi delle immobilizzazioni per lavori interni	0
	AA1060	A.9) Altri ricavi e proventi	9.860.319
	AA1070	A.9.A) Ricavi per prestazioni non sanitarie	3.340.731
	AA1080	A.9.B) Fitti attivi ed altri proventi da attività immobiliari	1.509.253
	AA1090	A.9.C) Altri proventi diversi	5.010.335
	AZ9999	Totale valore della produzione (A)	9.859.624.197
		B) Costi della produzione	
	BA0010	B.1) Acquisti di beni	1.491.498.444
	BA0020	B.1.A) Acquisti di beni sanitari	1.472.595.321
	BA0030	B.1.A.1) Prodotti farmaceutici ed emoderivati	930.894.903
	BA0040	B.1.A.1.1) Medicinali con AIC, ad eccezione di vaccini, emoderivati di produzione regionale, ossigeno e altri gas medicali	891.421.835

**Bilancio preventivo economico annuale consolidato | 2019**

Cons	CODICE	DESCRIZIONE	IMPORTO
	BA0050	B.1.A.1.2) Medicinali senza AIC	3.772.051
	BA0051	B.1.A.1.3) Ossigeno e altri gas medicali	30.797.497
	BA0060	B.1.A.1.4) Emoderivati di produzione regionale	4.903.520
R	BA0061	B.1.A.1.4.1) Emoderivati di produzione regionale da pubblico (Aziende sanitarie pubbliche della Regione) - Mobilità intraregionale	0
S	BA0062	B.1.A.1.4.2) Emoderivati di produzione regionale da pubblico (Aziende sanitarie pubbliche della Regione) - Mobilità extraregionale	0
	BA0063	B.1.A.1.4.3) Emoderivati di produzione regionale da altri soggetti	4.903.520
	BA0070	<i>B.1.A.2) Sangue ed emocomponenti</i>	11.890.680
R	BA0080	B.1.A.2.1) da pubblico (Aziende sanitarie pubbliche della Regione) - Mobilità intraregionale	0
S	BA0090	B.1.A.2.2) da pubblico (Aziende sanitarie pubbliche extra Regione) - Mobilità extraregionale	0
	BA0100	B.1.A.2.3) da altri soggetti	11.890.680
	BA0210	<i>B.1.A.3) Dispositivi medici</i>	462.068.185
	BA0220	B.1.A.3.1) Dispositivi medici	335.097.987
	BA0230	B.1.A.3.2) Dispositivi medici impiantabili attivi	35.897.376
	BA0240	B.1.A.3.3) Dispositivi medico diagnostici in vitro (IVD)	91.072.821
	BA0250	<i>B.1.A.4) Prodotti dietetici</i>	10.175.901
	BA0260	<i>B.1.A.5) Materiali per la profilassi (vaccini)</i>	51.575.252
	BA0270	<i>B.1.A.6) Prodotti chimici</i>	68.796
	BA0280	<i>B.1.A.7) Materiali e prodotti per uso veterinario</i>	749.731
	BA0290	<i>B.1.A.8) Altri beni e prodotti sanitari</i>	5.171.873
R	BA0300	<i>B.1.A.9) Beni e prodotti sanitari da Aziende sanitarie pubbliche della Regione</i>	0
R	BA0301	<i>B.1.A.9.1) Prodotti farmaceutici ed emoderivati</i>	0
R	BA0303	<i>B.1.A.9.3) Dispositivi medici</i>	0
R	BA0304	<i>B.1.A.9.4) Prodotti dietetici</i>	0
R	BA0305	<i>B.1.A.9.5) Materiali per la profilassi (vaccini)</i>	0

**Bilancio preventivo economico annuale consolidato | 2019**

<b>Cons</b>	<b>CODICE</b>	<b>DESCRIZIONE</b>	<b>IMPORTO</b>
R	BA0306	B.1.A.9.6) <i>Prodotti chimici</i>	0
R	BA0307	B.1.A.9.7) <i>Materiali e prodotti per uso veterinario</i>	0
R	BA0308	B.1.A.9.8) <i>Altri beni e prodotti sanitari</i>	0
	<b>BA0310</b>	<b>B.1.B) Acquisti di beni non sanitari</b>	<b>18.903.123</b>
	BA0320	B.1.B.1) <i>Prodotti alimentari</i>	2.697.997
	BA0330	B.1.B.2) <i>Materiali di guardaroba, di pulizia e di convivenza in genere</i>	3.772.442
	BA0340	B.1.B.3) <i>Combustibili, carburanti e lubrificanti</i>	2.487.991
	BA0350	B.1.B.4) <i>Supporti informatici e cancelleria</i>	6.023.500
	BA0360	B.1.B.5) <i>Materiale per la manutenzione</i>	1.153.394
	BA0370	B.1.B.6) <i>Altri beni e prodotti non sanitari</i>	2.767.798
R	BA0380	B.1.B.7) <i>Beni e prodotti non sanitari da Aziende sanitarie pubbliche della Regione</i>	0
	<b>BA0390</b>	<b>B.2) Acquisti di servizi</b>	<b>4.632.971.604</b>
	<b>BA0400</b>	<b>B.2.A) Acquisti servizi sanitari</b>	<b>4.158.572.378</b>
	<b>BA0410</b>	<b>B.2.A.1) Acquisti servizi sanitari per medicina di base</b>	<b>596.173.648</b>
	BA0420	B.2.A.1.1) - <i>da convenzione</i>	592.308.648
	BA0430	B.2.A.1.1.A) <i>Costi per assistenza MMG</i>	367.143.855
	BA0440	B.2.A.1.1.B) <i>Costi per assistenza PLS</i>	87.131.873
	BA0450	B.2.A.1.1.C) <i>Costi per assistenza Continuità assistenziale</i>	87.332.811
	BA0460	B.2.A.1.1.D) <i>Altro (medicina dei servizi, psicologi, medici 118, ecc)</i>	50.700.110
R	BA0470	B.2.A.1.2) - <i>da pubblico (Aziende sanitarie pubbliche della Regione) - Mobilità intraregionale</i>	0
S	BA0480	B.2.A.1.3) - <i>da pubblico (Aziende sanitarie pubbliche Extraregione) - Mobilità extraregionale</i>	3.865.000
	<b>BA0490</b>	<b>B.2.A.2) Acquisti servizi sanitari per farmaceutica</b>	<b>653.118.916</b>
	BA0500	B.2.A.2.1) - <i>da convenzione</i>	647.753.916
R	BA0510	B.2.A.2.2) - <i>da pubblico (Aziende sanitarie pubbliche della Regione)- Mobilità intraregionale</i>	0
S	BA0520	B.2.A.2.3) - <i>da pubblico (Extraregione)</i>	5.365.000
	<b>BA0530</b>	<b>B.2.A.3) Acquisti servizi sanitari per assistenza specialistica ambulatoriale</b>	<b>562.374.807</b>

**Bilancio preventivo economico annuale consolidato | 2019**

Cons	CODICE	DESCRIZIONE	IMPORTO
R	BA0540	B.2.A.3.1) - da pubblico (Aziende sanitarie pubbliche della Regione)	0
R	BA0541	B.2.A.3.2) prestazioni di pronto soccorso non seguite da ricovero - da pubblico (Aziende sanitarie pubbliche della Regione)	0
	BA0550	B.2.A.3.3) - da pubblico (altri soggetti pubbl. della Regione)	429.158
	BA0551	B.2.A.3.4) prestazioni di pronto soccorso non seguite da ricovero - da pubblico (altri soggetti pubbl. della Regione)	0
S	BA0560	B.2.A.3.5) - da pubblico (Extraregione)	39.576.000
S	BA0561	B.2.A.3.6) prestazioni di pronto soccorso non seguite da ricovero - da pubblico (Extraregione)	0
	BA0570	B.2.A.3.7) - da privato - Medici SUMAI	76.774.429
	BA0580	B.2.A.3.8) - da privato	441.639.274
	BA0590	B.2.A.3.8.A) Servizi sanitari per assistenza specialistica da IRCCS privati e Policlinici privati	5.662.100
	BA0591	B.2.A.3.8.B) Servizi sanitari per prestazioni di pronto soccorso non seguite da ricovero - da IRCCS privati e Policlinici privati	0
	BA0600	B.2.A.3.8.C) Servizi sanitari per assistenza specialistica da Ospedali Classificati privati	5.955.897
	BA0601	B.2.A.3.8.D) Servizi sanitari per prestazioni di pronto soccorso non seguite da ricovero - da Ospedali Classificati privati	2.216.310
	BA0610	B.2.A.3.8.E) Servizi sanitari per assistenza specialistica da Case di Cura private	632
	BA0611	B.2.A.3.8.F) Servizi sanitari per prestazioni di pronto soccorso non seguite da ricovero - da Case di Cura private	0
	BA0620	B.2.A.3.8.G) Servizi sanitari per assistenza specialistica da altri privati	426.235.271
	BA0621	B.2.A.3.8.H) Servizi sanitari per prestazioni di pronto soccorso non seguite da ricovero - da altri privati	1.569.065
	BA0630	B.2.A.3.9) - da privato per cittadini non residenti - Extraregione (mobilità attiva in compensazione)	3.849.156
	BA0631	B.2.A.3.10) Servizi sanitari per prestazioni di pronto soccorso non seguite da ricovero - da privato per cittadini non residenti - Extraregione (mobilità attiva in compensazione)	106.790
	BA0640	B.2.A.4) Acquisti servizi sanitari per assistenza riabilitativa	188.164.778
R	BA0650	B.2.A.4.1) - da pubblico (Aziende sanitarie pubbliche della Regione)	0
	BA0660	B.2.A.4.2) - da pubblico (altri soggetti pubbl. della Regione)	0
SS	BA0670	B.2.A.4.3) - da pubblico (Extraregione) non soggetti a compensazione	187.808
	BA0680	B.2.A.4.4) - da privato (intraregionale)	185.444.147

**Bilancio preventivo economico annuale consolidato | 2019**

Cons	CODICE	DESCRIZIONE	IMPORTO
	BA0690	B.2.A.4.5) - da privato (extraregionale)	2.532.824
	<b>BA0700</b>	<b>B.2.A.5) Acquisti servizi sanitari per assistenza integrativa</b>	<b>100.979.372</b>
R	BA0710	B.2.A.5.1) - da pubblico (Aziende sanitarie pubbliche della Regione)	0
	BA0720	B.2.A.5.2) - da pubblico (altri soggetti pubbl. della Regione)	5.535
S	BA0730	B.2.A.5.3) - da pubblico (Extraregione)	68.538
	BA0740	B.2.A.5.4) - da privato	100.905.299
	<b>BA0750</b>	<b>B.2.A.6) Acquisti servizi sanitari per assistenza protesica</b>	<b>121.724.486</b>
R	BA0760	B.2.A.6.1) - da pubblico (Aziende sanitarie pubbliche della Regione)	0
	BA0770	B.2.A.6.2) - da pubblico (altri soggetti pubbl. della Regione)	15.196
S	BA0780	B.2.A.6.3) - da pubblico (Extraregione)	20.683
	BA0790	B.2.A.6.4) - da privato	121.688.608
	<b>BA0800</b>	<b>B.2.A.7) Acquisti servizi sanitari per assistenza ospedaliera</b>	<b>931.322.380</b>
R	BA0810	B.2.A.7.1) - da pubblico (Aziende sanitarie pubbliche della Regione)	0
	BA0820	B.2.A.7.2) - da pubblico (altri soggetti pubbl. della Regione)	15.158.376
S	BA0830	B.2.A.7.3) - da pubblico (Extraregione)	219.008.000
	BA0840	B.2.A.7.4) - da privato	684.635.221
	BA0850	B.2.A.7.4.A) Servizi sanitari per assistenza ospedaliera da IRCCS privati e Policlinici privati	119.834.831
	BA0860	B.2.A.7.4.B) Servizi sanitari per assistenza ospedaliera da Ospedali Classificati privati	46.936.813
	BA0870	B.2.A.7.4.C) Servizi sanitari per assistenza ospedaliera da Case di Cura private	468.782.741
	BA0880	B.2.A.7.4.D) Servizi sanitari per assistenza ospedaliera da altri privati	49.080.836
	BA0890	B.2.A.7.5) - da privato per cittadini non residenti - Extraregione (mobilità attiva in compensazione)	12.520.783
	<b>BA0900</b>	<b>B.2.A.8) Acquisto prestazioni di psichiatria residenziale e semiresidenziale</b>	<b>87.461.344</b>
R	BA0910	B.2.A.8.1) - da pubblico (Aziende sanitarie pubbliche della Regione)	0
	BA0920	B.2.A.8.2) - da pubblico (altri soggetti pubbl. della Regione)	0
SS	BA0930	B.2.A.8.3) - da pubblico (Extraregione) - non soggette a compensazione	140.000
	BA0940	B.2.A.8.4) - da privato (intraregionale)	83.531.599

*G*  
30

*[Signature]*



**Bilancio preventivo economico annuale consolidato | 2019**

<b>Cons</b>	<b>CODICE</b>	<b>DESCRIZIONE</b>	<b>IMPORTO</b>
	BA0950	B.2.A.8.5) - da privato (extraregionale)	3.789.745
	<b>BA0960</b>	<b>B.2.A.9) Acquisto prestazioni di distribuzione farmaci File F</b>	98.343.372
R	BA0970	B.2.A.9.1) - da pubblico (Aziende sanitarie pubbliche della Regione) - Mobilità intraregionale	0
	BA0980	B.2.A.9.2) - da pubblico (altri soggetti pubbl. della Regione)	52.353
S	BA0990	B.2.A.9.3) - da pubblico (Extraregione)	23.316.000
	BA1000	B.2.A.9.4) - da privato (intraregionale)	74.855.514
	BA1010	B.2.A.9.5) - da privato (extraregionale)	0
	BA1020	B.2.A.9.6) - da privato per cittadini non residenti - Extraregione (mobilità attiva in compensazione)	119.505
	<b>BA1030</b>	<b>B.2.A.10) Acquisto prestazioni termali in convenzione</b>	3.418.098
R	BA1040	B.2.A.10.1) - da pubblico (Aziende sanitarie pubbliche della Regione) - Mobilità intraregionale	0
	BA1050	B.2.A.10.2) - da pubblico (altri soggetti pubbl. della Regione)	0
S	BA1060	B.2.A.10.3) - da pubblico (Extraregione)	780.000
	BA1070	B.2.A.10.4) - da privato	2.434.663
	BA1080	B.2.A.10.5) - da privato per cittadini non residenti - Extraregione (mobilità attiva in compensazione)	203.435
	<b>BA1090</b>	<b>B.2.A.11) Acquisto prestazioni di trasporto sanitario</b>	169.464.548
R	BA1100	B.2.A.11.1) - da pubblico (Aziende sanitarie pubbliche della Regione) - Mobilità intraregionale	0
	BA1110	B.2.A.11.2) - da pubblico (altri soggetti pubbl. della Regione)	107.121
S	BA1120	B.2.A.11.3) - da pubblico (Extraregione)	2.410.384
	BA1130	B.2.A.11.4) - da privato	166.947.043
	<b>BA1140</b>	<b>B.2.A.12) Acquisto prestazioni Socio-Sanitarie a rilevanza sanitaria</b>	185.689.625
R	BA1150	B.2.A.12.1) - da pubblico (Aziende sanitarie pubbliche della Regione) - Mobilità intraregionale	0
R	BA1151	B.2.A.12.1.A) Assistenza domiciliare integrata (ADI)	0
R	BA1152	B.2.A.12.1.B) Altre prestazioni socio-sanitarie a rilevanza sanitaria	0
	BA1160	B.2.A.12.2) - da pubblico (altri soggetti pubblici della Regione)	844.577
S	BA1161	B.2.A.12.3) - da pubblico (Extraregione) - Acquisto di Altre prestazioni sociosanitarie a rilevanza sanitaria erogate a soggetti pubblici Extraregione	0

**Bilancio preventivo economico annuale consolidato | 2019**

Cons	CODICE	DESCRIZIONE	IMPORTO
SS	BA1170	B.2.A.12.4) - da pubblico (Extraregione) non soggette a compensazione	104.575
	BA1180	B.2.A.12.5) - da privato (intraregionale)	178.103.792
	BA1190	B.2.A.12.6) - da privato (extraregionale)	6.636.681
	BA1200	<b>B.2.A.13) Compartecipazione al personale per att. libero-prof. (intramoenia)</b>	35.319.468
	BA1210	B.2.A.13.1) Compartecipazione al personale per att. libero professionale intramoenia - Area ospedaliera	6.813.179
	BA1220	B.2.A.13.2) Compartecipazione al personale per att. libero professionale intramoenia - Area specialistica	20.455.834
	BA1230	B.2.A.13.3) Compartecipazione al personale per att. libero professionale intramoenia - Area sanità pubblica	99.150
	BA1240	B.2.A.13.4) Compartecipazione al personale per att. libero professionale intramoenia - Consulenze (ex art. 55 c.1 lett. c), d) ed ex Art. 57-58)	4.130.247
R	BA1250	B.2.A.13.5) Compartecipazione al personale per att. libero professionale intramoenia - Consulenze (ex art. 55 c.1 lett. c), d) ed ex Art. 57-58) (Aziende sanitarie pubbliche della Regione)	0
	BA1260	B.2.A.13.6) Compartecipazione al personale per att. libero professionale intramoenia - Altro	3.821.058
R	BA1270	B.2.A.13.7) Compartecipazione al personale per att. libero professionale intramoenia - Altro (Aziende sanitarie pubbliche della Regione)	0
	BA1280	<b>B.2.A.14) Rimborsi, assegni e contributi sanitari</b>	173.883.727
	BA1290	B.2.A.14.1) Contributi ad associazioni di volontariato	1.697.571
	BA1300	B.2.A.14.2) Rimborsi per cure all'estero	1.098.231
	BA1310	B.2.A.14.3) Contributi a società partecipate e/o enti dipendenti della Regione	0
	BA1320	B.2.A.14.4) Contributo Legge 210/92	0
	BA1330	B.2.A.14.5) Altri rimborsi, assegni e contributi	171.087.925
R	BA1340	B.2.A.14.6) Rimborsi, assegni e contributi v/Aziende sanitarie pubbliche della Regione	0
R	BA1341	B.2.A.14.7) Rimborsi, assegni e contributi v/Regione - GSA	0
	BA1350	<b>B.2.A.15) Consulenze, Collaborazioni, Interinale e altre prestazioni di lavoro sanitarie e sociosanitarie</b>	78.556.854
R	BA1360	B.2.A.15.1) Consulenze sanitarie e sociosanitarie da Aziende sanitarie pubbliche della Regione	0
	BA1370	B.2.A.15.2) Consulenze sanitarie e sociosanitarie da terzi - Altri soggetti pubblici	858
	BA1380	B.2.A.15.3) Consulenze, Collaborazioni, Interinale e altre prestazioni di lavoro sanitarie e sociosanitarie da privato	77.580.100

Q

*[Handwritten signature]*

**Bilancio preventivo economico annuale consolidato | 2019**

Cons	CODICE	DESCRIZIONE	IMPORTO
	BA1390	B.2.A.15.3.A) Consulenze sanitarie da privato - articolo 55, comma 2, CCNL 8 giugno 2000	3.192.215
	BA1400	B.2.A.15.3.B) Altre consulenze sanitarie e sociosanitarie da privato	2.627.037
	BA1410	B.2.A.15.3.C) Collaborazioni coordinate e continuative sanitarie e sociosanitarie da privato	10.811.247
	BA1420	B.2.A.15.3.D) Indennità a personale universitario - area sanitaria	41.061.071
	BA1430	B.2.A.15.3.E) Lavoro interinale - area sanitaria	0
	BA1440	B.2.A.15.3.F) Altre collaborazioni e prestazioni di lavoro - area sanitaria	19.888.531
	BA1450	<i>B.2.A.15.4) Rimborsamento oneri stipendiali del personale sanitario in comando</i>	975.896
R	BA1460	B.2.A.15.4.A) Rimborsamento oneri stipendiali personale sanitario in comando da Aziende sanitarie pubbliche della Regione	0
	BA1470	B.2.A.15.4.B) Rimborsamento oneri stipendiali personale sanitario in comando da Regioni, soggetti pubblici e da Università	28.380
SS	BA1480	B.2.A.15.4.C) Rimborsamento oneri stipendiali personale sanitario in comando da aziende di altre Regioni (Extraregione)	947.515
	BA1490	<i>B.2.A.16) Altri servizi sanitari e sociosanitari a rilevanza sanitaria</i>	166.880.249
R	BA1500	<i>B.2.A.16.1) Altri servizi sanitari e sociosanitari a rilevanza sanitaria da pubblico - Aziende sanitarie pubbliche della Regione</i>	0
	BA1510	<i>B.2.A.16.2) Altri servizi sanitari e sociosanitari a rilevanza sanitaria da pubblico - Altri soggetti pubblici della Regione</i>	3.581.149
SS	BA1520	<i>B.2.A.16.3) Altri servizi sanitari e sociosanitari a rilevanza sanitaria da pubblico (Extraregione)</i>	771.020
	BA1530	<i>B.2.A.16.4) Altri servizi sanitari da privato</i>	117.126.658
	BA1540	<i>B.2.A.16.5) Costi per servizi sanitari - Mobilità internazionale passiva</i>	45.401.422
R	BA1541	<i>B.2.A.16.6) Costi per servizi sanitari - Mobilità internazionale passiva rilevata dalle ASL</i>	0
SS	BA1542	<i>B.2.A.16.7) Costi per prestazioni sanitarie erogate da aziende sanitarie estere (fatturate direttamente)</i>	0
S	BA1550	<i>B.2.A.17) Costi GSA per differenziale saldo mobilità interregionale</i>	5.696.707
	BA1560	<i>B.2.B) Acquisiti di servizi non sanitari</i>	474.399.226
	BA1570	<i>B.2.B.1) Servizi non sanitari</i>	437.860.501
	BA1580	<i>B.2.B.1.1) Lavanderia</i>	11.325.022
	BA1590	<i>B.2.B.1.2) Pulizia</i>	75.835.724
	BA1600	<i>B.2.B.1.3) Mensa</i>	49.464.660

Cons	CODICE	DESCRIZIONE	IMPORTO
	BA1601	B.2.B.1.3.A) Mensa dipendenti	13.133.100
	BA1602	B.2.B.1.3.B) Mensa degenti	36.331.560
	BA1610	B.2.B.1.4) Riscaldamento	19.788.999
	BA1620	B.2.B.1.5) Servizi di assistenza informatica	19.046.868
	BA1630	B.2.B.1.6) Servizi trasporti (non sanitari)	3.816.034
	BA1640	B.2.B.1.7) Smaltimento rifiuti	8.078.753
	BA1650	B.2.B.1.8) Utenze telefoniche	19.547.282
	BA1660	B.2.B.1.9) Utenze elettricità	68.891.423
	BA1670	B.2.B.1.10) Altre utenze	20.314.552
	BA1680	B.2.B.1.11) Premi di assicurazione	7.740.249
	BA1690	B.2.B.1.11.A) Premi di assicurazione - R.C. Professionale	2.406.959
	BA1700	B.2.B.1.11.B) Premi di assicurazione - Altri premi assicurativi	5.333.290
	BA1710	B.2.B.1.12) Altri servizi non sanitari	134.010.935
R	BA1720	B.2.B.1.12.A) Altri servizi non sanitari da pubblico (Aziende sanitarie pubbliche della Regione)	0
	BA1730	B.2.B.1.12.B) Altri servizi non sanitari da altri soggetti pubblici	1.312.297
	BA1740	B.2.B.1.12.C) Altri servizi non sanitari da privato	132.698.638
	BA1750	B.2.B.2) Consulenze, Collaborazioni, Interinale e altre prestazioni di lavoro non sanitarie	28.470.781
R	BA1760	B.2.B.2.1) Consulenze non sanitarie da Aziende sanitarie pubbliche della Regione	0
	BA1770	B.2.B.2.2) Consulenze non sanitarie da Terzi - Altri soggetti pubblici	24.481
	BA1780	B.2.B.2.3) Consulenze, Collaborazioni, Interinale e altre prestazioni di lavoro non sanitarie da privato	27.771.213
	BA1790	B.2.B.2.3.A) Consulenze non sanitarie da privato	1.746.400
	BA1800	B.2.B.2.3.B) Collaborazioni coordinate e continuative non sanitarie da privato	2.542.821
	BA1810	B.2.B.2.3.C) Indennità a personale universitario - area non sanitaria	17.672.337
	BA1820	B.2.B.2.3.D) Lavoro interinale - area non sanitaria	0
	BA1830	B.2.B.2.3.E) Altre collaborazioni e prestazioni di lavoro - area non sanitaria	3.825.633
	BA1831	B.2.B.2.3.F) Altre Consulenze non sanitarie da privato - in attuazione dell'art.79, comma 1 sexies lettera c),	1.984.023

4

*[Handwritten signature]*

**Bilancio preventivo economico annuale consolidato | 2019**

Cons	CODICE	DESCRIZIONE	IMPORTO
		del D.L. 112/2008, convertito con legge 133/2008 e della legge 23 dicembre 2009 n. 191	
	BA1840	B.2.B.2.4) <i>Rimborso oneri stipendiali del personale non sanitario in comando</i>	675.087
R	BA1850	B.2.B.2.4.A) <i>Rimborso oneri stipendiali personale non sanitario in comando da Aziende sanitarie pubbliche della Regione</i>	0
	BA1860	B.2.B.2.4.B) <i>Rimborso oneri stipendiali personale non sanitario in comando da Regione, soggetti pubblici e da Università</i>	377.604
SS	BA1870	B.2.B.2.4.C) <i>Rimborso oneri stipendiali personale non sanitario in comando da aziende di altre Regioni (Extraregione)</i>	297.483
	BA1880	<b>B.2.B.3) <i>Formazione (esternalizzata e non)</i></b>	8.067.944
	BA1890	B.2.B.3.1) <i>Formazione (esternalizzata e non) da pubblico</i>	6.518.513
	BA1900	B.2.B.3.2) <i>Formazione (esternalizzata e non) da privato</i>	1.549.431
	BA1910	<b>B.3) <i>Manutenzione e riparazione (ordinaria esternalizzata)</i></b>	142.453.187
	BA1920	B.3.A) <i>Manutenzione e riparazione ai fabbricati e loro pertinenze</i>	30.361.180
	BA1930	B.3.B) <i>Manutenzione e riparazione agli impianti e macchinari</i>	41.118.225
	BA1940	B.3.C) <i>Manutenzione e riparazione alle attrezzature sanitarie e scientifiche</i>	58.995.531
	BA1950	B.3.D) <i>Manutenzione e riparazione ai mobili e arredi</i>	814.690
	BA1960	B.3.E) <i>Manutenzione e riparazione agli automezzi</i>	1.147.329
	BA1970	B.3.F) <i>Altre manutenzioni e riparazioni</i>	10.016.231
R	BA1980	B.3.G) <i>Manutenzioni e riparazioni da Aziende sanitarie pubbliche della Regione</i>	0
	BA1990	<b>B.4) <i>Godimento di beni di terzi</i></b>	71.236.882
	BA2000	B.4.A) <i>Fitti passivi</i>	5.223.193
	BA2010	B.4.B) <i>Canoni di noleggio</i>	65.259.570
	BA2020	B.4.B.1) <i>Canoni di noleggio - area sanitaria</i>	60.201.330
	BA2030	B.4.B.2) <i>Canoni di noleggio - area non sanitaria</i>	5.058.241
	BA2040	B.4.C) <i>Canoni di leasing</i>	754.119
	BA2050	B.4.C.1) <i>Canoni di leasing - area sanitaria</i>	746.959
	BA2060	B.4.C.2) <i>Canoni di leasing - area non sanitaria</i>	7.160

**Bilancio preventivo economico annuale consolidato 2019**

Cons	CODICE	DESCRIZIONE	IMPORTO
	BA2061	B.4.D) <i>Canoni di project financing</i>	0
R	BA2070	B.4.E) <i>Locazioni e noleggi da Aziende sanitarie pubbliche della Regione</i>	0
	<u>BA2080</u>	<u>Totale Costo del personale</u>	2.730.476.589
	BA2090	B.5) <b>Personale del ruolo sanitario</b>	2.263.977.075
	BA2100	B.5.A) <b>Costo del personale dirigente ruolo sanitario</b>	1.231.646.694
	BA2110	B.5.A.1) <i>Costo del personale dirigente medico</i>	1.123.881.887
	BA2120	B.5.A.1.1) <i>Costo del personale dirigente medico - tempo indeterminato</i>	1.019.308.124
	BA2130	B.5.A.1.2) <i>Costo del personale dirigente medico - tempo determinato</i>	104.153.569
	BA2140	B.5.A.1.3) <i>Costo del personale dirigente medico - altro</i>	420.194
	BA2150	B.5.A.2) <i>Costo del personale dirigente non medico</i>	107.764.807
	BA2160	B.5.A.2.1) <i>Costo del personale dirigente non medico - tempo indeterminato</i>	98.722.771
	BA2170	B.5.A.2.2) <i>Costo del personale dirigente non medico - tempo determinato</i>	9.042.036
	BA2180	B.5.A.2.3) <i>Costo del personale dirigente non medico - altro</i>	0
	BA2190	B.5.B) <b>Costo del personale comparto ruolo sanitario</b>	1.032.330.382
	BA2200	B.5.B.1) <i>Costo del personale comparto ruolo sanitario - tempo indeterminato</i>	968.016.552
	BA2210	B.5.B.2) <i>Costo del personale comparto ruolo sanitario - tempo determinato</i>	64.157.132
	BA2220	B.5.B.3) <i>Costo del personale comparto ruolo sanitario - altro</i>	156.697
	BA2230	B.6) <b>Personale del ruolo professionale</b>	9.399.653
	BA2240	B.6.A) <b>Costo del personale dirigente ruolo professionale</b>	7.776.649
	BA2250	B.6.A.1) <i>Costo del personale dirigente ruolo professionale - tempo indeterminato</i>	5.721.444
	BA2260	B.6.A.2) <i>Costo del personale dirigente ruolo professionale - tempo determinato</i>	2.055.206
	BA2270	B.6.A.3) <i>Costo del personale dirigente ruolo professionale - altro</i>	0
	BA2280	B.6.B) <b>Costo del personale comparto ruolo professionale</b>	1.623.004
	BA2290	B.6.B.1) <i>Costo del personale comparto ruolo professionale - tempo indeterminato</i>	922.005
	BA2300	B.6.B.2) <i>Costo del personale comparto ruolo professionale - tempo determinato</i>	398.207
	BA2310	B.6.B.3) <i>Costo del personale comparto ruolo professionale - altro</i>	302.792

*SP*

*Legh*

**Bilancio preventivo economico annuale consolidato | 2019**

Cons	CODICE	DESCRIZIONE	IMPORTO
	<b>BA2320</b>	<b>B.7) Personale del ruolo tecnico</b>	255.685.857
	<b>BA2330</b>	<b>B.7.A) Costo del personale dirigente ruolo tecnico</b>	7.087.009
	BA2340	B.7.A.1) Costo del personale dirigente ruolo tecnico - tempo indeterminato	6.612.200
	BA2350	B.7.A.2) Costo del personale dirigente ruolo tecnico - tempo determinato	474.809
	BA2360	B.7.A.3) Costo del personale dirigente ruolo tecnico - altro	0
	<b>BA2370</b>	<b>B.7.B) Costo del personale comparto ruolo tecnico</b>	248.598.848
	BA2380	B.7.B.1) Costo del personale comparto ruolo tecnico - tempo indeterminato	224.091.986
	BA2390	B.7.B.2) Costo del personale comparto ruolo tecnico - tempo determinato	22.434.152
	BA2400	B.7.B.3) Costo del personale comparto ruolo tecnico - altro	2.072.710
	<b>BA2410</b>	<b>B.8) Personale del ruolo amministrativo</b>	201.414.004
	<b>BA2420</b>	<b>B.8.A) Costo del personale dirigente ruolo amministrativo</b>	18.973.848
	BA2430	B.8.A.1) Costo del personale dirigente ruolo amministrativo - tempo indeterminato	15.080.486
	BA2440	B.8.A.2) Costo del personale dirigente ruolo amministrativo - tempo determinato	3.893.361
	BA2450	B.8.A.3) Costo del personale dirigente ruolo amministrativo - altro	0
	<b>BA2460</b>	<b>B.8.B) Costo del personale comparto ruolo amministrativo</b>	182.440.156
	BA2470	B.8.B.1) Costo del personale comparto ruolo amministrativo - tempo indeterminato	154.879.569
	BA2480	B.8.B.2) Costo del personale comparto ruolo amministrativo - tempo determinato	2.534.442
	BA2490	B.8.B.3) Costo del personale comparto ruolo amministrativo - altro	25.026.146
	<b>BA2500</b>	<b>B.9) Oneri diversi di gestione</b>	37.435.449
	<b>BA2510</b>	<b>B.9.A) Imposte e tasse (escluso IRAP e IRES)</b>	11.869.858
	<b>BA2520</b>	<b>B.9.B) Perdite su crediti</b>	0
	<b>BA2530</b>	<b>B.9.C) Altri oneri diversi di gestione</b>	25.565.591
	BA2540	B.9.C.1) Indennità, rimborso spese e oneri sociali per gli Organi Direttivi e Collegio Sindacale	10.590.818
	BA2550	B.9.C.2) Altri oneri diversi di gestione	14.974.772
R	BA2551	B.9.C.3) Altri oneri diversi di gestione da Aziende sanitarie pubbliche della Regione	0
	BA2552	B.9.C.4) Altri oneri diversi di gestione - per Autoassicurazione	0

*Handwritten mark*

Cons	CODICE	DESCRIZIONE	IMPORTO
	<b>BA2560</b>	<b><i>Totale Ammortamenti</i></b>	184.686.918
	<b>BA2570</b>	<b>B.10) Ammortamenti delle immobilizzazioni immateriali</b>	5.247.079
	<b>BA2580</b>	<b>B.11) Ammortamenti delle immobilizzazioni materiali</b>	179.439.839
	<b>BA2590</b>	<b><i>B.11.A) Ammortamento dei fabbricati</i></b>	100.478.556
	<b>BA2600</b>	<i>B.11.A.1) Ammortamenti fabbricati non strumentali (disponibili)</i>	1.522.886
	<b>BA2610</b>	<i>B.11.A.2) Ammortamenti fabbricati strumentali (indisponibili)</i>	98.955.670
	<b>BA2620</b>	<b>B.11.B) Ammortamenti delle altre immobilizzazioni materiali</b>	78.961.283
	<b>BA2630</b>	<b>B.12) Svalutazione delle immobilizzazioni e dei crediti</b>	950.018
	<b>BA2640</b>	<i>B.12.A) Svalutazione delle immobilizzazioni immateriali e materiali</i>	0
	<b>BA2650</b>	<i>B.12.B) Svalutazione dei crediti</i>	950.018
	<b>BA2660</b>	<b>B.13) Variazione delle rimanenze</b>	0
	<b>BA2670</b>	<b><i>B.13.A) Variazione rimanenze sanitarie</i></b>	0
	<b>BA2671</b>	<i>B.13.A.1) Prodotti farmaceutici ed emoderivati</i>	0
	<b>BA2672</b>	<i>B.13.A.2) Sangue ed emocomponenti</i>	0
	<b>BA2673</b>	<i>B.13.A.3) Dispositivi medici</i>	0
	<b>BA2674</b>	<i>B.13.A.4) Prodotti dietetici</i>	0
	<b>BA2675</b>	<i>B.13.A.5) Materiali per la profilassi (vaccini)</i>	0
	<b>BA2676</b>	<i>B.13.A.6) Prodotti chimici</i>	0
	<b>BA2677</b>	<i>B.13.A.7) Materiali e prodotti per uso veterinario</i>	0
	<b>BA2678</b>	<i>B.13.A.8) Altri beni e prodotti sanitari</i>	0
	<b>BA2680</b>	<b><i>B.13.B) Variazione rimanenze non sanitarie</i></b>	0
	<b>BA2681</b>	<i>B.13.B.1) Prodotti alimentari</i>	0
	<b>BA2682</b>	<i>B.13.B.2) Materiali di guardaroba, di pulizia, e di convivenza in genere</i>	0
	<b>BA2683</b>	<i>B.13.B.3) Combustibili, carburanti e lubrificanti</i>	0
	<b>BA2684</b>	<i>B.13.B.4) Supporti informatici e cancelleria</i>	0
	<b>BA2685</b>	<i>B.13.B.5) Materiale per la manutenzione</i>	0



Cons	CODICE	DESCRIZIONE	IMPORTO
	BA2686	B.13.B.6) Altri beni e prodotti non sanitari	0
	<b>BA2690</b>	<b>B.14) Accantonamenti dell'esercizio</b>	268.376.997
	BA2700	B.14.A) Accantonamenti per rischi	66.524.749
	BA2710	B.14.A.1) Accantonamenti per cause civili ed oneri processuali	31.397.951
	BA2720	B.14.A.2) Accantonamenti per contenzioso personale dipendente	3.310.595
	BA2730	B.14.A.3) Accantonamenti per rischi connessi all'acquisto di prestazioni sanitarie da privato	477.092
	BA2740	B.14.A.4) Accantonamenti per copertura diretta dei rischi (autoassicurazione)	28.175.721
	BA2741	B.14.A.5) Accantonamenti per franchigia assicurativa	16.680
	BA2750	B.14.A.6) Altri accantonamenti per rischi	1.396.711
	BA2751	B.14.A.7) Accantonamenti per interessi di mora	1.750.000
	BA2760	B.14.B) Accantonamenti per premio di operosità (SUMAI)	3.769.208
	BA2770	B.14.C) Accantonamenti per quote inutilizzate di contributi finalizzati e vincolati	87.829.129
	BA2771	B.14.C.1) Accantonamenti per quote inutilizzate contributi da Regione e Prov. Aut. per quota F.S. indistinto finalizzato	16.083.321
	BA2780	B.14.C.2) Accantonamenti per quote inutilizzate contributi da Regione e Prov. Aut. per quota F.S. vincolato	53.633.181
	BA2790	B.14.C.3) Accantonamenti per quote inutilizzate contributi da soggetti pubblici (extra fondo) vincolati	16.744.577
	BA2800	B.14.C.4) Accantonamenti per quote inutilizzate contributi da soggetti pubblici per ricerca	1.094.481
	BA2810	B.14.C.5) Accantonamenti per quote inutilizzate contributi vincolati da privati	273.569
	BA2811	B.14.C.6) Accantonamenti per quote inutilizzate contributi da soggetti privati per ricerca	0
	BA2820	B.14.D) Altri accantonamenti	110.253.910
	BA2840	B.14.D.1) Acc. Rinnovi convenzioni MMG/PLS/MCA	33.426.582
	BA2850	B.14.D.2) Acc. Rinnovi convenzioni Medici Sumai	4.163.925
	BA2860	B.14.D.3) Acc. Rinnovi contratt.: dirigenza medica	50.115.137
	BA2870	B.14.D.4) Acc. Rinnovi contratt.: dirigenza non medica	6.375.174
	BA2880	B.14.D.5) Acc. Rinnovi contratt.: comparto	1.881.581
	BA2881	B.14.D.6) Acc. per Trattamento di fine rapporto dipendenti	1.730

*R*

**Bilancio preventivo economico annuale consolidato | 2019**

Cons	CODICE	DESCRIZIONE	IMPORTO
	BA2882	B.14.D.7) <i>Acc. per Trattamenti di quiescenza e simili</i>	0
	BA2883	B.14.D.8) <i>Acc. per Fondi integrativi pensione</i>	0
	BA2884	B.14.D.9) <i>Acc. Incentivi funzioni tecniche art. 113 D.lgs 50/2016</i>	3.129.076
	BA2890	B.14.D.10) <i>Altri accantonamenti</i>	11.160.704
	<b>BZ9999</b>	<b>Totale costi della produzione (B)</b>	<b>9.560.086.088</b>
		<b>C) Proventi e oneri finanziari</b>	
	<b>CA0010</b>	<b>C.1) Interessi attivi</b>	<b>100.685</b>
	CA0020	C.1.A) <i>Interessi attivi su c/tesoreria unica</i>	11
	CA0030	C.1.B) <i>Interessi attivi su c/c postali e bancari</i>	83
	CA0040	C.1.C) <i>Altri interessi attivi</i>	100.592
	CA0050	C.2) <b>Altri proventi</b>	<b>379.206</b>
	CA0060	C.2.A) <i>Proventi da partecipazioni</i>	0
	CA0070	C.2.B) <i>Proventi finanziari da crediti iscritti nelle immobilizzazioni</i>	0
	CA0080	C.2.C) <i>Proventi finanziari da titoli iscritti nelle immobilizzazioni</i>	0
	CA0090	C.2.D) <i>Altri proventi finanziari diversi dai precedenti</i>	379.144
	CA0100	C.2.E) <i>Utili su cambi</i>	62
	CA0110	C.3) <b>Interessi passivi</b>	<b>6.669.054</b>
	CA0120	C.3.A) <i>Interessi passivi su anticipazioni di cassa</i>	10.762
	CA0130	C.3.B) <i>Interessi passivi su mutui</i>	0
	CA0140	C.3.C) <i>Altri interessi passivi</i>	6.658.292
	CA0150	C.4) <b>Altri oneri</b>	<b>129.074.053</b>
	CA0160	C.4.A) <i>Altri oneri finanziari</i>	129.073.428
	CA0170	C.4.B) <i>Perdite su cambi</i>	625
	<b>CZ9999</b>	<b>Totale proventi e oneri finanziari (C)</b>	<b>-135.263.216</b>
		<b>D) Rettifiche di valore di attività finanziarie</b>	
	DA0010	D.1) <b>Rivalutazioni</b>	<b>0</b>

*[Handwritten signature]*

**Bilancio preventivo economico annuale consolidato | 2019**

Cons	CODICE	DESCRIZIONE	IMPORTO
	DA0020	D.2) Svalutazioni	0
	DZ9999	Totale rettifiche di valore di attività finanziarie (D)	0
		E) Proventi e oneri straordinari	
	EA0010	E.1) Proventi straordinari	69.607.440
	EA0020	E.1.A) Plusvalenze	12.430
	EA0030	E.1.B) Altri proventi straordinari	69.595.010
	EA0040	E.1.B.1) Proventi da donazioni e liberalità diverse	65.998
	EA0050	E.1.B.2) Sopravvenienze attive	35.399.094
	EA0051	E.1.B.2.1) Sopravvenienze attive per quote F.S. vincolato	3.500
R	EA0060	E.1.B.2.2) Sopravvenienze attive v/Aziende sanitarie pubbliche della Regione	0
	EA0070	E.1.B.2.3) Sopravvenienze attive v/terzi	35.395.594
S	EA0080	E.1.B.2.3.A) Sopravvenienze attive v/terzi relative alla mobilità extraregionale	808
	EA0090	E.1.B.2.3.B) Sopravvenienze attive v/terzi relative al personale	1.379.149
	EA0100	E.1.B.2.3.C) Sopravvenienze attive v/terzi relative alle convenzioni con medici di base	42.189
	EA0110	E.1.B.2.3.D) Sopravvenienze attive v/terzi relative alle convenzioni per la specialistica	90.412
	EA0120	E.1.B.2.3.E) Sopravvenienze attive v/terzi relative all'acquisto prestaz. sanitarie da operatori accreditati	399.644
	EA0130	E.1.B.2.3.F) Sopravvenienze attive v/terzi relative all'acquisto di beni e servizi	13.709.395
	EA0140	E.1.B.2.3.G) Altre sopravvenienze attive v/terzi	19.773.997
	EA0150	E.1.B.3) Insussistenze attive	34.105.567
R	EA0160	E.1.B.3.1) Insussistenze attive v/Aziende sanitarie pubbliche della Regione	0
	EA0170	E.1.B.3.2) Insussistenze attive v/terzi	34.105.567
S	EA0180	E.1.B.3.2.A) Insussistenze attive v/terzi relative alla mobilità extraregionale	0
	EA0190	E.1.B.3.2.B) Insussistenze attive v/terzi relative al personale	1.766.970
	EA0200	E.1.B.3.2.C) Insussistenze attive v/terzi relative alle convenzioni con medici di base	19.444
	EA0210	E.1.B.3.2.D) Insussistenze attive v/terzi relative alle convenzioni per la specialistica	2.201.659
	EA0220	E.1.B.3.2.E) Insussistenze attive v/terzi relative all'acquisto prestaz. sanitarie da operatori accreditati	2.063.146




Cons	CODICE	DESCRIZIONE	IMPORTO
	EA0230	E.1.B.3.2.F) Insussistenze attive v/terzi relative all'acquisto di beni e servizi	8.600.567
	EA0240	E.1.B.3.2.G) Altre insussistenze attive v/terzi	19.453.781
	EA0250	E.1.B.4) Altri proventi straordinari	24.351
	EA0260	<b>E.2) Oneri straordinari</b>	27.924.985
	EA0270	E.2.A) Minusvalenze	0
	EA0280	E.2.B) Altri oneri straordinari	27.924.985
	EA0290	E.2.B.1) Oneri tributari da esercizi precedenti	944.181
	EA0300	E.2.B.2) Oneri da cause civili ed oneri processuali	1.638.828
	EA0310	E.2.B.3) Sopravvenienze passive	22.754.681
R	EA0320	E.2.B.3.1) Sopravvenienze passive v/Aziende sanitarie pubbliche della Regione	0
R	EA0330	E.2.B.3.1.A) Sopravvenienze passive v/Aziende sanitarie pubbliche relative alla mobilità intraregionale	0
R	EA0340	E.2.B.3.1.B) Altre sopravvenienze passive v/Aziende sanitarie pubbliche della Regione	0
	EA0350	E.2.B.3.2) Sopravvenienze passive v/terzi	22.754.681
S	EA0360	E.2.B.3.2.A) Sopravvenienze passive v/terzi relative alla mobilità extraregionale	3.647
	EA0370	E.2.B.3.2.B) Sopravvenienze passive v/terzi relative al personale	4.858.625
	EA0380	E.2.B.3.2.B.1) Soprav. passive v/terzi relative al personale - dirigenza medica	2.507.060
	EA0390	E.2.B.3.2.B.2) Soprav. passive v/terzi relative al personale - dirigenza non medica	393.729
	EA0400	E.2.B.3.2.B.3) Soprav. passive v/terzi relative al personale - comparto	1.957.835
	EA0410	E.2.B.3.2.C) Sopravvenienze passive v/terzi relative alle convenzioni con medici di base	1.052.877
	EA0420	E.2.B.3.2.D) Sopravvenienze passive v/terzi relative alle convenzioni per la specialistica	631.276
	EA0430	E.2.B.3.2.E) Sopravvenienze passive v/terzi relative all'acquisto prestaz. sanitarie da operatori accreditati	2.519.253
	EA0440	E.2.B.3.2.F) Sopravvenienze passive v/terzi relative all'acquisto di beni e servizi	9.472.245
	EA0450	E.2.B.3.2.G) Altre sopravvenienze passive v/terzi	4.216.758
	EA0460	E.2.B.4) Insussistenze passive	2.569.919
	EA0461	E.2.B.4.1) Insussistenze passive per quote F.S. vincolato	0

**Bilancio preventivo economico annuale consolidato | 2019**

Cons	CODICE	DESCRIZIONE	IMPORTO
R	EA0470	<i>E.2.B.4.2) Insussistenze passive v/Aziende sanitarie pubbliche della Regione</i>	0
	EA0480	<i>E.2.B.4.3) Insussistenze passive v/terzi</i>	2.569.919
S	EA0490	E.2.B.4.3.A) Insussistenze passive v/terzi relative alla mobilità extraregionale	0
	EA0500	E.2.B.4.3.B) Insussistenze passive v/terzi relative al personale	7.076
	EA0510	E.2.B.4.3.C) Insussistenze passive v/terzi relative alle convenzioni con medici di base	480
	EA0520	E.2.B.4.3.D) Insussistenze passive v/terzi relative alle convenzioni per la specialistica	89.689
	EA0530	E.2.B.4.3.E) Insussistenze passive v/terzi relative all'acquisto prestaz. sanitarie da operatori accreditati	50.507
	EA0540	E.2.B.4.3.F) Insussistenze passive v/terzi relative all'acquisto di beni e servizi	169.199
	EA0550	E.2.B.4.3.G) Altre insussistenze passive v/terzi	2.252.968
	EA0560	<i>E.2.B.5) Altri oneri straordinari</i>	17.376
	<b>EZ9999</b>	<b>Totale proventi e oneri straordinari (E)</b>	41.682.455
	<b>XA0000</b>	<b>Risultato prima delle imposte (A - B +/- C +/- D +/- E)</b>	205.957.349
		<b>Y) Imposte e tasse</b>	
	<b>YA0010</b>	<b>Y.1) IRAP</b>	201.450.285
	<b>YA0020</b>	<i>Y.1.A) IRAP relativa a personale dipendente</i>	182.609.750
	<b>YA0030</b>	<i>Y.1.B) IRAP relativa a collaboratori e personale assimilato a lavoro dipendente</i>	16.134.350
	<b>YA0040</b>	<i>Y.1.C) IRAP relativa ad attività di libera professione (intramoenia)</i>	2.687.416

<b>Cons</b>	<b>CODICE</b>	<b>DESCRIZIONE</b>	<b>IMPORTO</b>
	<b>YA0050</b>	<b>Y.1.D) IRAP relativa ad attività commerciale</b>	18.769
	<b>YA0060</b>	<b>Y.2) IRES</b>	4.486.064
	<b>YA0070</b>	<b>Y.2.A) IRES su attività istituzionale</b>	3.613.714
	<b>YA0080</b>	<b>Y.2.B) IRES su attività commerciale</b>	872.349
	<b>YA0090</b>	<b>Y.3) Accantonamento a F.do Imposte (Accertamenti, condoni, ecc.)</b>	0
	<b>YZ9999</b>	<b>Totale imposte e tasse (Y)</b>	205.936.348
	<b>ZZ9999</b>	<b>RISULTATO DI ESERCIZIO</b>	21.000

Il Dirigente Responsabile del Servizio  
(Dott.ssa Tamara Civello)



Il Dirigente Generale  
Responsabile della GSA  
(Ing. Mario La Rocca)

