



"PIANI COMUNALI AMIANTO" PRESENTATI E AGGIORNATI AL SERVIZIO AMIANTO S.06 - DRPC SICILIA

TOTALI PIANI COMUNALI AMIANTO
PRESENTATI
AL 31/12/2022

113

N.	COMUNI	PROVINCIA	N° DI SITI PREVISTI NEL PIANO COMUNALE AMIANTO, NELL'ANNO IN CORSO AL (31/12/2022)	LEGGE 257/92 - DATI DELLE BONIFICHE EFFETTUATE DALLE AZIENDE ISCRITTE ALLA CAT. 10 DELL'A.N.G.A.		DISTRIBUZIONE DEI "PIANI COMUNALI AMIANTO" NELLA REGIONE SICILIA			
				N° DI SITI RIMOSI DALLE AZIENDE DI CUI ALL'ART. 9 L. 257/92 DALL'ANNO 2015 ALL'ANNO 2022	TOTALE DELLE QUANTITÀ RIMOSSE DALLE AZIENDE DI CUI ALL'ART. 9 L. 257/92 DALL'ANNO 2015 ALL'ANNO 2022 (kg)	PIANI COMUNALI AMIANTO TRASMESSI E AGGIORNATI AL 31/12/2022 (TRASM. e AGGIOR.)	PIANI COMUNALI AMIANTO TRASMESSI E NON AGGIORNATI AL 31/12/2022 (TRASM. e NON AGGIOR.)	PIANI COMUNALI AMIANTO TRASMESSI PARZIALMENTE (TRASM. PARZIALMENTE)	PIANI COMUNALI AMIANTO TRASMESSI INCOMPLETI (TRASM. INCOMPLETO)
			19.451	36.873	57.286.205,30	0	34	39	40
1	Acate	RG		44	103.233,00	<input type="checkbox"/>	<input type="checkbox"/>	<input type="checkbox"/>	<input type="checkbox"/>
2	Aci Bonaccorsi	CT		33	30.875,00	<input type="checkbox"/>	<input type="checkbox"/>	<input type="checkbox"/>	<input type="checkbox"/>
3	Aci Castello	CT		142	76.057,00	<input type="checkbox"/>	<input type="checkbox"/>	<input type="checkbox"/>	<input type="checkbox"/>
4	Aci Catena	CT		62	42.049,00	<input type="checkbox"/>	<input type="checkbox"/>	<input type="checkbox"/>	<input type="checkbox"/>
5	Aci Sant'Antonio	CT	0	103	100.286,00	<input type="checkbox"/>	<input type="checkbox"/>	<input type="checkbox"/>	<input checked="" type="checkbox"/>
6	Acireale	CT		433	317.759,00	<input type="checkbox"/>	<input type="checkbox"/>	<input type="checkbox"/>	<input type="checkbox"/>
7	Acquaviva Platani	CL	28	16	57.390,00	<input type="checkbox"/>	<input type="checkbox"/>	<input checked="" type="checkbox"/>	<input type="checkbox"/>
8	Acquedolci	ME	327	30	30.125,00	<input type="checkbox"/>	<input type="checkbox"/>	<input checked="" type="checkbox"/>	<input type="checkbox"/>
9	Adrano	CT		45	58.514,00	<input type="checkbox"/>	<input type="checkbox"/>	<input type="checkbox"/>	<input type="checkbox"/>
10	Agira	EN		18	26.233,00	<input type="checkbox"/>	<input type="checkbox"/>	<input type="checkbox"/>	<input type="checkbox"/>
11	Agrigento	AG		615	996.994,70	<input type="checkbox"/>	<input type="checkbox"/>	<input type="checkbox"/>	<input type="checkbox"/>
12	Aidone	EN		6	2.510,50	<input type="checkbox"/>	<input type="checkbox"/>	<input type="checkbox"/>	<input type="checkbox"/>
13	Alcamo	TP		601	762.923,20	<input type="checkbox"/>	<input type="checkbox"/>	<input type="checkbox"/>	<input type="checkbox"/>
14	Alcara Li Fusi	ME		7	12.490,00	<input type="checkbox"/>	<input type="checkbox"/>	<input type="checkbox"/>	<input type="checkbox"/>
15	Alessandria della Rocca	AG	263	29	32.545,00	<input type="checkbox"/>	<input type="checkbox"/>	<input checked="" type="checkbox"/>	<input type="checkbox"/>
16	Alia	PA		8	24.355,00	<input type="checkbox"/>	<input type="checkbox"/>	<input type="checkbox"/>	<input type="checkbox"/>
17	Alimena	PA	0	15	5.196,00	<input type="checkbox"/>	<input type="checkbox"/>	<input type="checkbox"/>	<input checked="" type="checkbox"/>
18	Aliminusa	PA		1	600,00	<input type="checkbox"/>	<input type="checkbox"/>	<input type="checkbox"/>	<input type="checkbox"/>
19	Altavilla Milicia	PA		57	80.673,40	<input type="checkbox"/>	<input type="checkbox"/>	<input type="checkbox"/>	<input type="checkbox"/>
20	Altofonte	PA		56	76.175,50	<input type="checkbox"/>	<input type="checkbox"/>	<input type="checkbox"/>	<input type="checkbox"/>
21	Ali	ME		2	2.410,00	<input type="checkbox"/>	<input type="checkbox"/>	<input type="checkbox"/>	<input type="checkbox"/>
22	Ali Terme	ME		32	23.636,50	<input type="checkbox"/>	<input type="checkbox"/>	<input type="checkbox"/>	<input type="checkbox"/>
23	Antillo	ME		4	2.737,00	<input type="checkbox"/>	<input type="checkbox"/>	<input type="checkbox"/>	<input type="checkbox"/>
24	Aragona	AG		89	186.754,00	<input type="checkbox"/>	<input type="checkbox"/>	<input type="checkbox"/>	<input type="checkbox"/>
25	Assoro	EN		14	358.221,80	<input type="checkbox"/>	<input type="checkbox"/>	<input type="checkbox"/>	<input type="checkbox"/>
26	Augusta	SR	14	414	1.226.056,50	<input type="checkbox"/>	<input type="checkbox"/>	<input checked="" type="checkbox"/>	<input type="checkbox"/>
27	Avola	SR		167	126.967,00	<input type="checkbox"/>	<input type="checkbox"/>	<input type="checkbox"/>	<input type="checkbox"/>
28	Bagheria	PA		199	356.914,40	<input type="checkbox"/>	<input type="checkbox"/>	<input type="checkbox"/>	<input type="checkbox"/>
29	Balestrate	PA	3	46	42.562,00	<input type="checkbox"/>	<input type="checkbox"/>	<input checked="" type="checkbox"/>	<input type="checkbox"/>
30	Barcellona Pozzo di Gotto	ME	249	244	460.692,00	<input type="checkbox"/>	<input type="checkbox"/>	<input checked="" type="checkbox"/>	<input type="checkbox"/>
31	Barrafranca	EN		43	85.662,00	<input type="checkbox"/>	<input type="checkbox"/>	<input type="checkbox"/>	<input type="checkbox"/>
32	Basicò	ME	253	26	17.220,20	<input type="checkbox"/>	<input type="checkbox"/>	<input checked="" type="checkbox"/>	<input type="checkbox"/>
33	Baucina	PA	0	12	6.831,40	<input type="checkbox"/>	<input type="checkbox"/>	<input type="checkbox"/>	<input checked="" type="checkbox"/>
34	Belmonte Mezzagno	PA		13	12.199,00	<input type="checkbox"/>	<input type="checkbox"/>	<input type="checkbox"/>	<input type="checkbox"/>
35	Belpasso	CT		109	505.805,00	<input type="checkbox"/>	<input type="checkbox"/>	<input type="checkbox"/>	<input type="checkbox"/>

G.U.R.S. N. 32 DEL 7 AGOSTO 2015 - CIRCOLARE 25 LUGLIO 2015, LINEE GUIDA PER LA REDAZIONE DEL "PIANO COMUNALE AMIANTO", PUNTO 4.1) - TRASMISSIONE E AGGIORNAMENTO DEL PIANO.




"PIANI COMUNALI AMIANTO" PRESENTATI E AGGIORNATI AL SERVIZIO AMIANTO S.06 - DRPC SICILIA

TOTALI PIANI COMUNALI AMIANTO
PRESENTATI
AL 31/12/2022

113

N.	COMUNI	PROVINCIA	N° DI SITI PREVISTI NEL PIANO COMUNALE AMIANTO, NELL'ANNO IN CORSO AL (31/12/2022)	LEGGE 257/92 - DATI DELLE BONIFICHE EFFETTUATE DALLE AZIENDE ISCRITTE ALLA CAT. 10 DELL'A.N.G.A.		DISTRIBUZIONE DEI "PIANI COMUNALI AMIANTO" NELLA REGIONE SICILIA			
				N° DI SITI RIMOSI DALLE AZIENDE DI CUI ALL'ART. 9 L. 257/92 DALL'ANNO 2015 ALL'ANNO 2022	TOTALE DELLE QUANTITÀ RIMOSSE DALLE AZIENDE DI CUI ALL'ART. 9 L. 257/92 DALL'ANNO 2015 ALL'ANNO 2022 (kg)	PIANI COMUNALI AMIANTO TRASMESSI E AGGIORNATI AL 31/12/2022 (TRASM. e AGGIOR.)	PIANI COMUNALI AMIANTO TRASMESSI E NON AGGIORNATI AL 31/12/2022 (TRASM. e NON AGGIOR.)	PIANI COMUNALI AMIANTO TRASMESSI PARZIALMENTE (TRASM. PARZIALMENTE)	PIANI COMUNALI AMIANTO TRASMESSI INCOMPLETI (TRASM. INCOMPLETO)
			19.451	36.873	57.286.205,30	0	34	39	40
36	Biancavilla	CT		74	297.927,00	<input type="checkbox"/>	<input type="checkbox"/>	<input type="checkbox"/>	<input type="checkbox"/>
37	Bisacchino	PA		12	6.100,00	<input type="checkbox"/>	<input type="checkbox"/>	<input type="checkbox"/>	<input type="checkbox"/>
38	Bivona	AG		5	3.635,00	<input type="checkbox"/>	<input type="checkbox"/>	<input type="checkbox"/>	<input type="checkbox"/>
39	Blufi	PA	0	4	3.200,00	<input type="checkbox"/>	<input type="checkbox"/>	<input type="checkbox"/>	<input checked="" type="checkbox"/>
40	Bolognetta	PA		9	7.167,00	<input type="checkbox"/>	<input type="checkbox"/>	<input type="checkbox"/>	<input type="checkbox"/>
41	Bompensiere	CL		1	500,00	<input type="checkbox"/>	<input type="checkbox"/>	<input type="checkbox"/>	<input type="checkbox"/>
42	Bompietro	PA	12	14	9.310,00	<input type="checkbox"/>	<input type="checkbox"/>	<input checked="" type="checkbox"/>	<input type="checkbox"/>
43	Borgetto	PA		25	36.544,50	<input type="checkbox"/>	<input type="checkbox"/>	<input type="checkbox"/>	<input type="checkbox"/>
44	Brolo	ME		46	50.335,00	<input type="checkbox"/>	<input type="checkbox"/>	<input type="checkbox"/>	<input type="checkbox"/>
45	Bronte	CT		64	68.672,60	<input type="checkbox"/>	<input type="checkbox"/>	<input type="checkbox"/>	<input type="checkbox"/>
46	Buccheri	SR		13	25.325,00	<input type="checkbox"/>	<input type="checkbox"/>	<input type="checkbox"/>	<input type="checkbox"/>
47	Burgio	AG		9	4.101,00	<input type="checkbox"/>	<input type="checkbox"/>	<input type="checkbox"/>	<input type="checkbox"/>
48	Buscemi	SR		7	3.198,00	<input type="checkbox"/>	<input type="checkbox"/>	<input type="checkbox"/>	<input type="checkbox"/>
49	Busetto Palizzolo	TP		33	32.322,50	<input type="checkbox"/>	<input type="checkbox"/>	<input type="checkbox"/>	<input type="checkbox"/>
50	Butera	CL		30	58.112,00	<input type="checkbox"/>	<input type="checkbox"/>	<input type="checkbox"/>	<input type="checkbox"/>
51	Caccamo	PA		31	48.919,50	<input type="checkbox"/>	<input type="checkbox"/>	<input type="checkbox"/>	<input type="checkbox"/>
52	Calamonaci	AG		8	5.414,00	<input type="checkbox"/>	<input type="checkbox"/>	<input type="checkbox"/>	<input type="checkbox"/>
53	Calascibetta	EN	0	26	14.865,00	<input type="checkbox"/>	<input type="checkbox"/>	<input type="checkbox"/>	<input checked="" type="checkbox"/>
54	Calatabiano	CT		34	84.525,50	<input type="checkbox"/>	<input type="checkbox"/>	<input type="checkbox"/>	<input type="checkbox"/>
55	Calatafimi Segesta	TP		55	69.364,89	<input type="checkbox"/>	<input type="checkbox"/>	<input type="checkbox"/>	<input type="checkbox"/>
56	Caltabellotta	AG		17	12.212,00	<input type="checkbox"/>	<input type="checkbox"/>	<input type="checkbox"/>	<input type="checkbox"/>
57	Caltagirone	CT		261	360.891,00	<input type="checkbox"/>	<input type="checkbox"/>	<input type="checkbox"/>	<input type="checkbox"/>
58	Caltanissetta	CL	52	686	831.691,50	<input type="checkbox"/>	<input type="checkbox"/>	<input checked="" type="checkbox"/>	<input type="checkbox"/>
59	Caltavuturo	PA	58	35	27.628,00	<input type="checkbox"/>	<input checked="" type="checkbox"/>	<input type="checkbox"/>	<input type="checkbox"/>
60	Camagra	AG		28	62.743,00	<input type="checkbox"/>	<input type="checkbox"/>	<input type="checkbox"/>	<input type="checkbox"/>
61	Cammarata	AG		16	96.184,00	<input type="checkbox"/>	<input type="checkbox"/>	<input type="checkbox"/>	<input type="checkbox"/>
62	Campobello di Licata	AG		37	149.483,00	<input type="checkbox"/>	<input type="checkbox"/>	<input type="checkbox"/>	<input type="checkbox"/>
63	Campobello di Mazara	TP		114	128.288,70	<input type="checkbox"/>	<input type="checkbox"/>	<input type="checkbox"/>	<input type="checkbox"/>
64	Campofelice di Fitalia	PA		0	0,00	<input type="checkbox"/>	<input type="checkbox"/>	<input type="checkbox"/>	<input type="checkbox"/>
65	Campofelice di Roccella	PA	0	57	53.164,00	<input type="checkbox"/>	<input type="checkbox"/>	<input type="checkbox"/>	<input checked="" type="checkbox"/>
66	Campofiorito	PA	498	9	1.670,00	<input type="checkbox"/>	<input type="checkbox"/>	<input checked="" type="checkbox"/>	<input type="checkbox"/>
67	Campofranco	CL	331	24	21.266,40	<input type="checkbox"/>	<input checked="" type="checkbox"/>	<input type="checkbox"/>	<input type="checkbox"/>
68	Camporeale	PA		2	800,00	<input type="checkbox"/>	<input type="checkbox"/>	<input type="checkbox"/>	<input type="checkbox"/>
69	Camporotondo Etneo	CT		14	12.292,00	<input type="checkbox"/>	<input type="checkbox"/>	<input type="checkbox"/>	<input type="checkbox"/>
70	Canicattini Bagni	SR		21	14.229,00	<input type="checkbox"/>	<input type="checkbox"/>	<input type="checkbox"/>	<input type="checkbox"/>

 "PIANI COMUNALI AMIANTO" PRESENTATI E AGGIORNATI AL SERVIZIO AMIANTO S.06 - DRPC SICILIA			TOTALI PIANI COMUNALI AMIANTO PRESENTATI AL 31/12/2022			113			
N.	COMUNI	PROVINCIA	N° DI SITI PREVISTI NEL PIANO COMUNALE AMIANTO, NELL'ANNO IN CORSO AL (31/12/2022)	LEGGE 257/92 - DATI DELLE BONIFICHE EFFETTUATE DALLE AZIENDE ISCRITTE ALLA CAT. 10 DELL'A.N.G.A.		DISTRIBUZIONE DEI "PIANI COMUNALI AMIANTO" NELLA REGIONE SICILIA			
				N° DI SITI RIMOSSE DALLE AZIENDE DI CUI ALL'ART. 9 L. 257/92 DALL'ANNO 2015 ALL'ANNO 2022	TOTALE DELLE QUANTITÀ RIMOSSE DALLE AZIENDE DI CUI ALL'ART. 9 L. 257/92 DALL'ANNO 2015 ALL'ANNO 2022 (kg)	PIANI COMUNALI AMIANTO TRASMESSI E AGGIORNATI AL 31/12/2022 (TRASM. e AGGIOR.)	PIANI COMUNALI AMIANTO TRASMESSI E NON AGGIORNATI AL 31/12/2022 (TRASM. e NON AGGIOR.)	PIANI COMUNALI AMIANTO TRASMESSI PARZIALMENTE (TRASM. PARZIALMENTE)	PIANI COMUNALI AMIANTO TRASMESSI INCOMPLETI (TRASM. INCOMPLETO)
			19.451	36.873	57.286.205,30	0	34	39	40
71	Canicatti	AG		101	172.853,80	<input type="checkbox"/>	<input type="checkbox"/>	<input type="checkbox"/>	<input type="checkbox"/>
72	Capaci	PA		29	31.314,50	<input type="checkbox"/>	<input type="checkbox"/>	<input type="checkbox"/>	<input type="checkbox"/>
73	Capizzi	ME		1	90,00	<input type="checkbox"/>	<input type="checkbox"/>	<input type="checkbox"/>	<input type="checkbox"/>
74	Capo d'Orlando	ME	148	232	189.919,50	<input type="checkbox"/>	<input checked="" type="checkbox"/>	<input type="checkbox"/>	<input type="checkbox"/>
75	Capri Leone	ME		32	68.185,00	<input type="checkbox"/>	<input type="checkbox"/>	<input type="checkbox"/>	<input type="checkbox"/>
76	Carini	PA		212	684.030,40	<input type="checkbox"/>	<input type="checkbox"/>	<input type="checkbox"/>	<input type="checkbox"/>
77	Carlentini	SR		30	57.541,00	<input type="checkbox"/>	<input type="checkbox"/>	<input type="checkbox"/>	<input type="checkbox"/>
78	Caronia	ME	374	69	50.935,00	<input type="checkbox"/>	<input type="checkbox"/>	<input checked="" type="checkbox"/>	<input type="checkbox"/>
79	Casalvecchio Siculo	ME		3	1.880,00	<input type="checkbox"/>	<input type="checkbox"/>	<input type="checkbox"/>	<input type="checkbox"/>
80	Cassaro	SR		4	4.269,00	<input type="checkbox"/>	<input type="checkbox"/>	<input type="checkbox"/>	<input type="checkbox"/>
81	Castel di Iudica	CT		6	6.030,00	<input type="checkbox"/>	<input type="checkbox"/>	<input type="checkbox"/>	<input type="checkbox"/>
82	Castel di Lucio	ME		12	7.120,00	<input type="checkbox"/>	<input type="checkbox"/>	<input type="checkbox"/>	<input type="checkbox"/>
83	Castelbuono	PA	115	84	26.257,00	<input type="checkbox"/>	<input type="checkbox"/>	<input checked="" type="checkbox"/>	<input type="checkbox"/>
84	Casteldaccia	PA		45	43.174,66	<input type="checkbox"/>	<input type="checkbox"/>	<input type="checkbox"/>	<input type="checkbox"/>
85	Castell'Umberto	ME		28	16.751,50	<input type="checkbox"/>	<input type="checkbox"/>	<input type="checkbox"/>	<input type="checkbox"/>
86	Castellammare del Golfo	TP		123	107.342,50	<input type="checkbox"/>	<input type="checkbox"/>	<input type="checkbox"/>	<input type="checkbox"/>
87	Castellana Sicula	PA	47	46	48.906,00	<input type="checkbox"/>	<input checked="" type="checkbox"/>	<input type="checkbox"/>	<input type="checkbox"/>
88	Castelmola	ME		3	1.121,00	<input type="checkbox"/>	<input type="checkbox"/>	<input type="checkbox"/>	<input type="checkbox"/>
89	Casteltermini	AG		20	41.837,00	<input type="checkbox"/>	<input type="checkbox"/>	<input type="checkbox"/>	<input type="checkbox"/>
90	Castelvetrano	TP		280	276.517,70	<input type="checkbox"/>	<input type="checkbox"/>	<input type="checkbox"/>	<input type="checkbox"/>
91	Castiglione di Sicilia	CT		17	11.502,00	<input type="checkbox"/>	<input type="checkbox"/>	<input type="checkbox"/>	<input type="checkbox"/>
92	Castrofilippo	AG	14	6	11.154,00	<input type="checkbox"/>	<input type="checkbox"/>	<input checked="" type="checkbox"/>	<input type="checkbox"/>
93	Castronovo di Sicilia	PA		3	13.790,00	<input type="checkbox"/>	<input type="checkbox"/>	<input type="checkbox"/>	<input type="checkbox"/>
94	Castroreale	ME		7	9.094,00	<input type="checkbox"/>	<input type="checkbox"/>	<input type="checkbox"/>	<input type="checkbox"/>
95	Catania	CT		3.169	4.024.543,69	<input type="checkbox"/>	<input type="checkbox"/>	<input type="checkbox"/>	<input type="checkbox"/>
96	Catenanuova	EN		5	5.979,00	<input type="checkbox"/>	<input type="checkbox"/>	<input type="checkbox"/>	<input type="checkbox"/>
97	Cattolica Eraclea	AG		11	11.012,00	<input type="checkbox"/>	<input type="checkbox"/>	<input type="checkbox"/>	<input type="checkbox"/>
98	Cefalà Diana	PA		11	10.619,00	<input type="checkbox"/>	<input type="checkbox"/>	<input type="checkbox"/>	<input type="checkbox"/>
99	Cefalù	PA		141	133.556,50	<input type="checkbox"/>	<input type="checkbox"/>	<input type="checkbox"/>	<input type="checkbox"/>
100	Centuripe	EN		15	20.238,00	<input type="checkbox"/>	<input type="checkbox"/>	<input type="checkbox"/>	<input type="checkbox"/>
101	Cerami	EN	0	9	6.105,00	<input type="checkbox"/>	<input type="checkbox"/>	<input type="checkbox"/>	<input checked="" type="checkbox"/>
102	Cerda	PA		8	4.820,00	<input type="checkbox"/>	<input type="checkbox"/>	<input type="checkbox"/>	<input type="checkbox"/>
103	Cesarò	ME		5	868,50	<input type="checkbox"/>	<input type="checkbox"/>	<input type="checkbox"/>	<input type="checkbox"/>
104	Chiaromonte Gulfi	RG		58	97.111,00	<input type="checkbox"/>	<input type="checkbox"/>	<input type="checkbox"/>	<input type="checkbox"/>
105	Chiusa Sclafani	PA		17	13.639,00	<input type="checkbox"/>	<input type="checkbox"/>	<input type="checkbox"/>	<input type="checkbox"/>



"PIANI COMUNALI AMIANTO" PRESENTATI E AGGIORNATI AL SERVIZIO AMIANTO S.06 - DRPC SICILIA

TOTALI PIANI COMUNALI AMIANTO
PRESENTATI
AL 31/12/2022

113

N.	COMUNI	PROVINCIA	N° DI SITI PREVISTI NEL PIANO COMUNALE AMIANTO, NELL'ANNO IN CORSO AL (31/12/2022)	LEGGE 257/92 - DATI DELLE BONIFICHE EFFETTUATE DALLE AZIENDE ISCRITTE ALLA CAT. 10 DELL'A.N.G.A.		DISTRIBUZIONE DEI "PIANI COMUNALI AMIANTO" NELLA REGIONE SICILIA			
				N° DI SITI RIMOSI DALLE AZIENDE DI CUI ALL'ART. 9 L. 257/92 DALL'ANNO 2015 ALL'ANNO 2022	TOTALE DELLE QUANTITÀ RIMOSSE DALLE AZIENDE DI CUI ALL'ART. 9 L. 257/92 DALL'ANNO 2015 ALL'ANNO 2022 (kg)	PIANI COMUNALI AMIANTO TRASMESSI E AGGIORNATI AL 31/12/2022 (TRASM. e AGGIOR.)	PIANI COMUNALI AMIANTO TRASMESSI E NON AGGIORNATI AL 31/12/2022 (TRASM. e NON AGGIOR.)	PIANI COMUNALI AMIANTO TRASMESSI PARZIALMENTE (TRASM. PARZIALMENTE)	PIANI COMUNALI AMIANTO TRASMESSI INCOMPLETI (TRASM. INCOMPLETO)
			19.451	36.873	57.286.205,30	0	34	39	40
106	Ciacciana	AG		12	10.350,00	<input type="checkbox"/>	<input type="checkbox"/>	<input type="checkbox"/>	<input type="checkbox"/>
107	Ciminna	PA		10	9.740,00	<input type="checkbox"/>	<input type="checkbox"/>	<input type="checkbox"/>	<input type="checkbox"/>
108	Cinisi	PA	67	72	67.129,60	<input type="checkbox"/>	<input checked="" type="checkbox"/>	<input type="checkbox"/>	<input type="checkbox"/>
109	Collesano	PA	5	173	48.981,00	<input type="checkbox"/>	<input type="checkbox"/>	<input checked="" type="checkbox"/>	<input type="checkbox"/>
110	Comiso	RG	316	88	194.019,00	<input type="checkbox"/>	<input type="checkbox"/>	<input type="checkbox"/>	<input checked="" type="checkbox"/>
111	Comitini	AG		9	4.703,00	<input type="checkbox"/>	<input type="checkbox"/>	<input type="checkbox"/>	<input type="checkbox"/>
112	Condrò	ME	0	3	1.490,50	<input type="checkbox"/>	<input type="checkbox"/>	<input type="checkbox"/>	<input checked="" type="checkbox"/>
113	Contessa Entellina	PA		9	18.984,00	<input type="checkbox"/>	<input type="checkbox"/>	<input type="checkbox"/>	<input type="checkbox"/>
114	Corleone	PA		40	50.209,50	<input type="checkbox"/>	<input type="checkbox"/>	<input type="checkbox"/>	<input type="checkbox"/>
115	Custonaci	TP		67	59.933,60	<input type="checkbox"/>	<input type="checkbox"/>	<input type="checkbox"/>	<input type="checkbox"/>
116	Delia	CL		10	9.730,00	<input type="checkbox"/>	<input type="checkbox"/>	<input type="checkbox"/>	<input type="checkbox"/>
117	Enna	EN	183	265	997.070,00	<input type="checkbox"/>	<input type="checkbox"/>	<input checked="" type="checkbox"/>	<input type="checkbox"/>
118	Erice	TP	1.137	496	342.501,00	<input type="checkbox"/>	<input type="checkbox"/>	<input type="checkbox"/>	<input checked="" type="checkbox"/>
119	Falcone	ME		30	39.172,80	<input type="checkbox"/>	<input type="checkbox"/>	<input type="checkbox"/>	<input type="checkbox"/>
120	Favara	AG		88	145.148,30	<input type="checkbox"/>	<input type="checkbox"/>	<input type="checkbox"/>	<input type="checkbox"/>
121	Favignana	TP		140	72.738,20	<input type="checkbox"/>	<input type="checkbox"/>	<input type="checkbox"/>	<input type="checkbox"/>
122	Ferla	SR		6	3.093,00	<input type="checkbox"/>	<input type="checkbox"/>	<input type="checkbox"/>	<input type="checkbox"/>
123	Ficarazzi	PA		21	11.088,20	<input type="checkbox"/>	<input type="checkbox"/>	<input type="checkbox"/>	<input type="checkbox"/>
124	Ficarra	ME		11	4.960,00	<input type="checkbox"/>	<input type="checkbox"/>	<input type="checkbox"/>	<input type="checkbox"/>
125	Fiumedinisi	ME	22	5	5.055,00	<input type="checkbox"/>	<input type="checkbox"/>	<input checked="" type="checkbox"/>	<input type="checkbox"/>
126	Fiumefreddo di Sicilia	CT		32	90.850,00	<input type="checkbox"/>	<input type="checkbox"/>	<input type="checkbox"/>	<input type="checkbox"/>
127	Floresta	ME	12	6	9.269,60	<input type="checkbox"/>	<input checked="" type="checkbox"/>	<input type="checkbox"/>	<input type="checkbox"/>
128	Floridia	SR		25	33.083,00	<input type="checkbox"/>	<input type="checkbox"/>	<input type="checkbox"/>	<input type="checkbox"/>
129	Fondachelli Fantina	ME		8	10.400,00	<input type="checkbox"/>	<input type="checkbox"/>	<input type="checkbox"/>	<input type="checkbox"/>
130	Forza d'Agrò	ME		4	1.944,00	<input type="checkbox"/>	<input type="checkbox"/>	<input type="checkbox"/>	<input type="checkbox"/>
131	FrancaVilla di Sicilia	ME		11	22.167,00	<input type="checkbox"/>	<input type="checkbox"/>	<input type="checkbox"/>	<input type="checkbox"/>
132	Francofonte	SR		17	33.059,00	<input type="checkbox"/>	<input type="checkbox"/>	<input type="checkbox"/>	<input type="checkbox"/>
133	Frazzanò	ME		4	800,00	<input type="checkbox"/>	<input type="checkbox"/>	<input type="checkbox"/>	<input type="checkbox"/>
134	Furci Siculo	ME	68	60	45.701,00	<input type="checkbox"/>	<input checked="" type="checkbox"/>	<input type="checkbox"/>	<input type="checkbox"/>
135	Furnari	ME		12	17.732,50	<input type="checkbox"/>	<input type="checkbox"/>	<input type="checkbox"/>	<input type="checkbox"/>
136	Gaggi	ME		15	8.432,50	<input type="checkbox"/>	<input type="checkbox"/>	<input type="checkbox"/>	<input type="checkbox"/>
137	Gagliano Castelferrato	EN	22	24	14.790,00	<input type="checkbox"/>	<input type="checkbox"/>	<input type="checkbox"/>	<input checked="" type="checkbox"/>
138	Galati Mamertino	ME		4	4.200,00	<input type="checkbox"/>	<input type="checkbox"/>	<input type="checkbox"/>	<input type="checkbox"/>
139	Gallodoro	ME		1	400,00	<input type="checkbox"/>	<input type="checkbox"/>	<input type="checkbox"/>	<input type="checkbox"/>
140	Gangi	PA	2	60	67.778,00	<input type="checkbox"/>	<input checked="" type="checkbox"/>	<input type="checkbox"/>	<input type="checkbox"/>

G.U.R.S. N. 32 DEL 7 AGOSTO 2015 - CIRCOLARE 25 LUGLIO 2015, LINEE GUIDA PER LA REDAZIONE DEL "PIANO COMUNALE AMIANTO", PUNTO 4.1) - TRASMISSIONE E AGGIORNAMENTO DEL PIANO.



"PIANI COMUNALI AMIANTO" PRESENTATI E AGGIORNATI AL SERVIZIO AMIANTO S.06 - DRPC SICILIA

TOTALI PIANI COMUNALI AMIANTO
PRESENTATI
AL 31/12/2022

113

N.	COMUNI	PROVINCIA	N° DI SITI PREVISTI NEL PIANO COMUNALE AMIANTO, NELL'ANNO IN CORSO AL (31/12/2022)	LEGGE 257/92 - DATI DELLE BONIFICHE EFFETTUATE DALLE AZIENDE ISCRITTE ALLA CAT. 10 DELL'A.N.G.A.		DISTRIBUZIONE DEI "PIANI COMUNALI AMIANTO" NELLA REGIONE SICILIA			
				N° DI SITI RIMOSI DALLE AZIENDE DI CUI ALL'ART. 9 L. 257/92 DALL'ANNO 2015 ALL'ANNO 2022	TOTALE DELLE QUANTITÀ RIMOSSE DALLE AZIENDE DI CUI ALL'ART. 9 L. 257/92 DALL'ANNO 2015 ALL'ANNO 2022 (kg)	PIANI COMUNALI AMIANTO TRASMESSI E AGGIORNATI AL 31/12/2022 (TRASM. e AGGIOR.)	PIANI COMUNALI AMIANTO TRASMESSI E NON AGGIORNATI AL 31/12/2022 (TRASM. e NON AGGIOR.)	PIANI COMUNALI AMIANTO TRASMESSI PARZIALMENTE (TRASM. PARZIALMENTE)	PIANI COMUNALI AMIANTO TRASMESSI INCOMPLETI (TRASM. INCOMPLETO)
			19.451	36.873	57.286.205,30	0	34	39	40
141	Gela	CL	4.763	291	4.748.736,00	<input type="checkbox"/>	<input type="checkbox"/>	<input checked="" type="checkbox"/>	<input type="checkbox"/>
142	Geraci Siculo	PA	2	8	23.783,00	<input type="checkbox"/>	<input type="checkbox"/>	<input checked="" type="checkbox"/>	<input type="checkbox"/>
143	Giardinello	PA		28	27.162,40	<input type="checkbox"/>	<input type="checkbox"/>	<input type="checkbox"/>	<input type="checkbox"/>
144	Giardini Naxos	ME	1	52	38.535,00	<input type="checkbox"/>	<input type="checkbox"/>	<input checked="" type="checkbox"/>	<input type="checkbox"/>
145	Giarratana	RG		13	16.514,00	<input type="checkbox"/>	<input type="checkbox"/>	<input type="checkbox"/>	<input type="checkbox"/>
146	Giarre	CT	0	176	188.427,00	<input type="checkbox"/>	<input type="checkbox"/>	<input type="checkbox"/>	<input checked="" type="checkbox"/>
147	Gibellina	TP	57	25	19.717,40	<input type="checkbox"/>	<input checked="" type="checkbox"/>	<input type="checkbox"/>	<input type="checkbox"/>
148	Gioiosa Marea	ME	43	68	91.700,60	<input type="checkbox"/>	<input type="checkbox"/>	<input checked="" type="checkbox"/>	<input type="checkbox"/>
149	Giuliana	PA		25	10.218,00	<input type="checkbox"/>	<input type="checkbox"/>	<input type="checkbox"/>	<input type="checkbox"/>
150	Godrano	PA		0	0,00	<input type="checkbox"/>	<input type="checkbox"/>	<input type="checkbox"/>	<input type="checkbox"/>
151	Grammichele	CT		31	72.388,00	<input type="checkbox"/>	<input type="checkbox"/>	<input type="checkbox"/>	<input type="checkbox"/>
152	Graniti	ME		6	2.387,00	<input type="checkbox"/>	<input type="checkbox"/>	<input type="checkbox"/>	<input type="checkbox"/>
153	Gratteri	PA		16	20.497,00	<input type="checkbox"/>	<input type="checkbox"/>	<input type="checkbox"/>	<input type="checkbox"/>
154	Gravina di Catania	CT		105	61.529,00	<input type="checkbox"/>	<input type="checkbox"/>	<input type="checkbox"/>	<input type="checkbox"/>
155	Grotte	AG		30	54.695,00	<input type="checkbox"/>	<input type="checkbox"/>	<input type="checkbox"/>	<input type="checkbox"/>
156	Gualtieri Sicaminò	ME		23	7.624,80	<input type="checkbox"/>	<input type="checkbox"/>	<input type="checkbox"/>	<input type="checkbox"/>
157	Isnello	PA		119	23.080,00	<input type="checkbox"/>	<input type="checkbox"/>	<input type="checkbox"/>	<input type="checkbox"/>
158	Isola delle Femmine	PA		47	215.665,00	<input type="checkbox"/>	<input type="checkbox"/>	<input type="checkbox"/>	<input type="checkbox"/>
159	Ispica	RG	0	167	201.714,00	<input type="checkbox"/>	<input type="checkbox"/>	<input type="checkbox"/>	<input checked="" type="checkbox"/>
160	Itala	ME		8	5.128,00	<input type="checkbox"/>	<input type="checkbox"/>	<input type="checkbox"/>	<input type="checkbox"/>
161	Joppolo Giancaxio	AG		16	25.970,00	<input type="checkbox"/>	<input type="checkbox"/>	<input type="checkbox"/>	<input type="checkbox"/>
162	Lampedusa e Linosa	AG		7	15.703,00	<input type="checkbox"/>	<input type="checkbox"/>	<input type="checkbox"/>	<input type="checkbox"/>
163	Lascari	PA		35	33.520,00	<input type="checkbox"/>	<input type="checkbox"/>	<input type="checkbox"/>	<input type="checkbox"/>
164	Leni	ME		7	7.964,00	<input type="checkbox"/>	<input checked="" type="checkbox"/>	<input type="checkbox"/>	<input type="checkbox"/>
165	Lentini	SR	24	55	489.583,00	<input type="checkbox"/>	<input checked="" type="checkbox"/>	<input type="checkbox"/>	<input type="checkbox"/>
166	Leonforte	EN		18	17.042,00	<input type="checkbox"/>	<input type="checkbox"/>	<input type="checkbox"/>	<input type="checkbox"/>
167	Lercara Friddi	PA	0	12	18.488,00	<input type="checkbox"/>	<input type="checkbox"/>	<input type="checkbox"/>	<input checked="" type="checkbox"/>
168	Letojanni	ME		12	5.555,00	<input type="checkbox"/>	<input type="checkbox"/>	<input type="checkbox"/>	<input type="checkbox"/>
169	Librizzi	ME		25	7.584,80	<input type="checkbox"/>	<input type="checkbox"/>	<input type="checkbox"/>	<input type="checkbox"/>
170	Licata	AG		510	628.058,00	<input type="checkbox"/>	<input type="checkbox"/>	<input type="checkbox"/>	<input type="checkbox"/>
171	Licodia Eubea	CT		17	28.477,00	<input type="checkbox"/>	<input type="checkbox"/>	<input type="checkbox"/>	<input type="checkbox"/>
172	Limina	ME	3	5	13.830,00	<input type="checkbox"/>	<input type="checkbox"/>	<input checked="" type="checkbox"/>	<input type="checkbox"/>
173	Linguaglossa	CT		20	12.729,00	<input type="checkbox"/>	<input type="checkbox"/>	<input type="checkbox"/>	<input type="checkbox"/>
174	Lipari	ME		61	44.177,00	<input type="checkbox"/>	<input type="checkbox"/>	<input type="checkbox"/>	<input type="checkbox"/>
175	Longi	ME		7	3.600,00	<input type="checkbox"/>	<input type="checkbox"/>	<input type="checkbox"/>	<input type="checkbox"/>

G.U.R.S. N. 32 DEL 7 AGOSTO 2015 - CIRCOLARE 25 LUGLIO 2015, LINEE GUIDA PER LA REDAZIONE DEL "PIANO COMUNALE AMIANTO", PUNTO 4.1) - TRASMISSIONE E AGGIORNAMENTO DEL PIANO.



"PIANI COMUNALI AMIANTO" PRESENTATI E AGGIORNATI AL SERVIZIO AMIANTO S.06 - DRPC SICILIA

TOTALI PIANI COMUNALI AMIANTO
PRESENTATI
AL 31/12/2022

113

N.	COMUNI	PROVINCIA	N° DI SITI PREVISTI NEL PIANO COMUNALE AMIANTO, NELL'ANNO IN CORSO AL (31/12/2022)	LEGGE 257/92 - DATI DELLE BONIFICHE EFFETTUATE DALLE AZIENDE ISCRITTE ALLA CAT. 10 DELL'A.N.G.A.		DISTRIBUZIONE DEI "PIANI COMUNALI AMIANTO" NELLA REGIONE SICILIA			
				N° DI SITI RIMOSI DALLE AZIENDE DI CUI ALL'ART. 9 L. 257/92 DALL'ANNO 2015 ALL'ANNO 2022	TOTALE DELLE QUANTITÀ RIMOSSE DALLE AZIENDE DI CUI ALL'ART. 9 L. 257/92 DALL'ANNO 2015 ALL'ANNO 2022 (kg)	PIANI COMUNALI AMIANTO TRASMESSI E AGGIORNATI AL 31/12/2022 (TRASM. e AGGIOR.)	PIANI COMUNALI AMIANTO TRASMESSI E NON AGGIORNATI AL 31/12/2022 (TRASM. e NON AGGIOR.)	PIANI COMUNALI AMIANTO TRASMESSI PARZIALMENTE (TRASM. PARZIALMENTE)	PIANI COMUNALI AMIANTO TRASMESSI INCOMPLETI (TRASM. INCOMPLETO)
			19.451	36.873	57.286.205,30	0	34	39	40
176	Lucca Sicula	AG		6	3.527,00	<input type="checkbox"/>	<input type="checkbox"/>	<input type="checkbox"/>	<input type="checkbox"/>
177	Maletto	CT	7	4	2.561,00	<input type="checkbox"/>	<input type="checkbox"/>	<input checked="" type="checkbox"/>	<input type="checkbox"/>
178	Malfa	ME	29	8	8.969,00	<input type="checkbox"/>	<input type="checkbox"/>	<input type="checkbox"/>	<input checked="" type="checkbox"/>
179	Malvagna	ME		0	0,00	<input type="checkbox"/>	<input type="checkbox"/>	<input type="checkbox"/>	<input type="checkbox"/>
180	Mandanici	ME		2	160,00	<input type="checkbox"/>	<input type="checkbox"/>	<input type="checkbox"/>	<input type="checkbox"/>
181	Maniace	CT		3	2.669,00	<input type="checkbox"/>	<input type="checkbox"/>	<input type="checkbox"/>	<input type="checkbox"/>
182	Marianopoli	CL		5	1.925,00	<input type="checkbox"/>	<input type="checkbox"/>	<input type="checkbox"/>	<input type="checkbox"/>
183	Marineo	PA	0	18	18.877,00	<input type="checkbox"/>	<input type="checkbox"/>	<input type="checkbox"/>	<input checked="" type="checkbox"/>
184	Marsala	TP		1.230	1.030.137,10	<input type="checkbox"/>	<input type="checkbox"/>	<input type="checkbox"/>	<input type="checkbox"/>
185	Mascali	CT	0	59	65.967,00	<input type="checkbox"/>	<input type="checkbox"/>	<input type="checkbox"/>	<input checked="" type="checkbox"/>
186	Mascalucia	CT		153	102.426,00	<input type="checkbox"/>	<input type="checkbox"/>	<input type="checkbox"/>	<input type="checkbox"/>
187	Mazara del Vallo	TP		405	415.193,40	<input type="checkbox"/>	<input type="checkbox"/>	<input type="checkbox"/>	<input type="checkbox"/>
188	Mazzarino	CL		18	8.990,00	<input type="checkbox"/>	<input type="checkbox"/>	<input type="checkbox"/>	<input type="checkbox"/>
189	Mazzarone	CT		18	20.795,00	<input type="checkbox"/>	<input type="checkbox"/>	<input type="checkbox"/>	<input type="checkbox"/>
190	Mazzarrà Sant'Andrea	ME		7	3.630,00	<input type="checkbox"/>	<input type="checkbox"/>	<input type="checkbox"/>	<input type="checkbox"/>
191	Melilli	SR		67	294.341,00	<input type="checkbox"/>	<input type="checkbox"/>	<input type="checkbox"/>	<input type="checkbox"/>
192	Menfi	AG		282	220.948,20	<input type="checkbox"/>	<input type="checkbox"/>	<input type="checkbox"/>	<input type="checkbox"/>
193	Merì	ME		10	4.990,00	<input type="checkbox"/>	<input type="checkbox"/>	<input type="checkbox"/>	<input type="checkbox"/>
194	Messina	ME	1.000	1.382	2.001.313,00	<input type="checkbox"/>	<input checked="" type="checkbox"/>	<input type="checkbox"/>	<input type="checkbox"/>
195	Mezzojuso	PA		10	17.890,00	<input type="checkbox"/>	<input type="checkbox"/>	<input type="checkbox"/>	<input type="checkbox"/>
196	Milazzo	ME		285	292.676,80	<input type="checkbox"/>	<input type="checkbox"/>	<input type="checkbox"/>	<input type="checkbox"/>
197	Milena	CL		22	12.410,00	<input type="checkbox"/>	<input type="checkbox"/>	<input type="checkbox"/>	<input type="checkbox"/>
198	Militello Val di Catania	CT		10	37.055,00	<input type="checkbox"/>	<input type="checkbox"/>	<input type="checkbox"/>	<input type="checkbox"/>
199	Militello Rosmarino	ME		4	2.409,00	<input type="checkbox"/>	<input type="checkbox"/>	<input type="checkbox"/>	<input type="checkbox"/>
200	Milo	CT		9	11.269,00	<input type="checkbox"/>	<input type="checkbox"/>	<input type="checkbox"/>	<input type="checkbox"/>
201	Mineo	CT		13	11.000,00	<input type="checkbox"/>	<input type="checkbox"/>	<input type="checkbox"/>	<input type="checkbox"/>
202	Mirabella Imbaccari	CT		6	12.675,00	<input type="checkbox"/>	<input type="checkbox"/>	<input type="checkbox"/>	<input type="checkbox"/>
203	Mirto	ME	134	10	5.201,90	<input type="checkbox"/>	<input checked="" type="checkbox"/>	<input type="checkbox"/>	<input type="checkbox"/>
204	Misiliscemi	TP		3	1.730,00	<input type="checkbox"/>	<input type="checkbox"/>	<input type="checkbox"/>	<input type="checkbox"/>
205	Misilmeri	PA	0	129	176.107,60	<input type="checkbox"/>	<input type="checkbox"/>	<input type="checkbox"/>	<input checked="" type="checkbox"/>
206	Misterbianco	CT	115	238	1.058.854,00	<input type="checkbox"/>	<input type="checkbox"/>	<input type="checkbox"/>	<input checked="" type="checkbox"/>
207	Mistretta	ME	359	76	75.371,90	<input type="checkbox"/>	<input type="checkbox"/>	<input checked="" type="checkbox"/>	<input type="checkbox"/>
208	Modica	RG	1.077	475	626.014,00	<input type="checkbox"/>	<input checked="" type="checkbox"/>	<input type="checkbox"/>	<input type="checkbox"/>
209	Mojo Alcantara	ME	57	2	200,00	<input type="checkbox"/>	<input checked="" type="checkbox"/>	<input type="checkbox"/>	<input type="checkbox"/>
210	Monforte San Giorgio	ME	0	20	11.145,00	<input type="checkbox"/>	<input type="checkbox"/>	<input type="checkbox"/>	<input checked="" type="checkbox"/>

G.U.R.S. N. 32 DEL 7 AGOSTO 2015 - CIRCOLARE 25 LUGLIO 2015, LINEE GUIDA PER LA REDAZIONE DEL "PIANO COMUNALE AMIANTO", PUNTO 4.1) - TRASMISSIONE E AGGIORNAMENTO DEL PIANO.



"PIANI COMUNALI AMIANTO" PRESENTATI E AGGIORNATI AL SERVIZIO AMIANTO S.06 - DRPC SICILIA

TOTALI PIANI COMUNALI AMIANTO
PRESENTATI
AL 31/12/2022

113

N.	COMUNI	PROVINCIA	N° DI SITI PREVISTI NEL PIANO COMUNALE AMIANTO, NELL'ANNO IN CORSO AL (31/12/2022)	LEGGE 257/92 - DATI DELLE BONIFICHE EFFETTUATE DALLE AZIENDE ISCRITTE ALLA CAT. 10 DELL'A.N.G.A.		DISTRIBUZIONE DEI "PIANI COMUNALI AMIANTO" NELLA REGIONE SICILIA			
				N° DI SITI RIMOSI DALLE AZIENDE DI CUI ALL'ART. 9 L. 257/92 DALL'ANNO 2015 ALL'ANNO 2022	TOTALE DELLE QUANTITÀ RIMOSSE DALLE AZIENDE DI CUI ALL'ART. 9 L. 257/92 DALL'ANNO 2015 ALL'ANNO 2022 (kg)	PIANI COMUNALI AMIANTO TRASMESSI E AGGIORNATI AL 31/12/2022 (TRASM. e AGGIOR.)	PIANI COMUNALI AMIANTO TRASMESSI E NON AGGIORNATI AL 31/12/2022 (TRASM. e NON AGGIOR.)	PIANI COMUNALI AMIANTO TRASMESSI PARZIALMENTE (TRASM. PARZIALMENTE)	PIANI COMUNALI AMIANTO TRASMESSI INCOMPLETI (TRASM. INCOMPLETO)
			19.451	36.873	57.286.205,30	0	34	39	40
211	Mongiuffi Melia	ME		0	0,00	<input type="checkbox"/>	<input type="checkbox"/>	<input type="checkbox"/>	<input type="checkbox"/>
212	Monreale	PA		315	246.335,47	<input type="checkbox"/>	<input type="checkbox"/>	<input type="checkbox"/>	<input type="checkbox"/>
213	Montagnareale	ME		13	5.348,40	<input type="checkbox"/>	<input type="checkbox"/>	<input type="checkbox"/>	<input type="checkbox"/>
214	Montalbano Elicona	ME		3	4.146,00	<input type="checkbox"/>	<input type="checkbox"/>	<input type="checkbox"/>	<input type="checkbox"/>
215	Montallegro	AG		21	15.261,00	<input type="checkbox"/>	<input type="checkbox"/>	<input type="checkbox"/>	<input type="checkbox"/>
216	Montedoro	CL		11	18.369,00	<input type="checkbox"/>	<input type="checkbox"/>	<input type="checkbox"/>	<input type="checkbox"/>
217	Montelepre	PA		46	42.904,20	<input type="checkbox"/>	<input type="checkbox"/>	<input type="checkbox"/>	<input type="checkbox"/>
218	Montemaggiore Belsito	PA		5	21.610,00	<input type="checkbox"/>	<input type="checkbox"/>	<input type="checkbox"/>	<input type="checkbox"/>
219	Monterosso Almo	RG		6	9.937,00	<input type="checkbox"/>	<input type="checkbox"/>	<input type="checkbox"/>	<input type="checkbox"/>
220	Montevago	AG		28	31.048,00	<input type="checkbox"/>	<input type="checkbox"/>	<input type="checkbox"/>	<input type="checkbox"/>
221	Motta Camastra	ME		1	1.580,00	<input type="checkbox"/>	<input type="checkbox"/>	<input type="checkbox"/>	<input type="checkbox"/>
222	Motta d'Affermo	ME		12	9.500,00	<input type="checkbox"/>	<input type="checkbox"/>	<input type="checkbox"/>	<input type="checkbox"/>
223	Motta Sant'Anastasia	CT		33	83.733,00	<input type="checkbox"/>	<input type="checkbox"/>	<input type="checkbox"/>	<input type="checkbox"/>
224	Mussomeli	CL		145	208.670,00	<input type="checkbox"/>	<input type="checkbox"/>	<input type="checkbox"/>	<input type="checkbox"/>
225	Naro	AG		70	81.600,00	<input type="checkbox"/>	<input type="checkbox"/>	<input type="checkbox"/>	<input type="checkbox"/>
226	Naso	ME		84	61.939,50	<input type="checkbox"/>	<input type="checkbox"/>	<input type="checkbox"/>	<input type="checkbox"/>
227	Nicolosi	CT		35	15.117,00	<input type="checkbox"/>	<input type="checkbox"/>	<input type="checkbox"/>	<input type="checkbox"/>
228	Nicosia	EN		121	135.129,00	<input type="checkbox"/>	<input type="checkbox"/>	<input type="checkbox"/>	<input type="checkbox"/>
229	Niscemi	CL		13	17.769,00	<input type="checkbox"/>	<input type="checkbox"/>	<input type="checkbox"/>	<input type="checkbox"/>
230	Nissoria	EN		9	31.469,00	<input type="checkbox"/>	<input type="checkbox"/>	<input type="checkbox"/>	<input type="checkbox"/>
231	Nizza di Sicilia	ME	30	31	25.107,00	<input type="checkbox"/>	<input checked="" type="checkbox"/>	<input type="checkbox"/>	<input type="checkbox"/>
232	Noto	SR		197	403.366,00	<input type="checkbox"/>	<input type="checkbox"/>	<input type="checkbox"/>	<input type="checkbox"/>
233	Novara di Sicilia	ME	185	33	35.754,40	<input type="checkbox"/>	<input type="checkbox"/>	<input checked="" type="checkbox"/>	<input type="checkbox"/>
234	Oliveri	ME		25	10.899,10	<input type="checkbox"/>	<input type="checkbox"/>	<input type="checkbox"/>	<input type="checkbox"/>
235	Pace del Mela	ME		95	198.210,60	<input type="checkbox"/>	<input type="checkbox"/>	<input type="checkbox"/>	<input type="checkbox"/>
236	Paceco	TP		366	273.137,50	<input type="checkbox"/>	<input type="checkbox"/>	<input type="checkbox"/>	<input type="checkbox"/>
237	Pachino	SR	0	150	158.618,00	<input type="checkbox"/>	<input type="checkbox"/>	<input type="checkbox"/>	<input checked="" type="checkbox"/>
238	Pagliara	ME		5	1.975,00	<input type="checkbox"/>	<input type="checkbox"/>	<input type="checkbox"/>	<input type="checkbox"/>
239	Palagonia	CT		12	18.512,00	<input type="checkbox"/>	<input type="checkbox"/>	<input type="checkbox"/>	<input type="checkbox"/>
240	Palazzo Adriano	PA		8	14.537,00	<input type="checkbox"/>	<input type="checkbox"/>	<input type="checkbox"/>	<input type="checkbox"/>
241	Palazzolo Acreide	SR	0	21	54.035,00	<input type="checkbox"/>	<input type="checkbox"/>	<input type="checkbox"/>	<input checked="" type="checkbox"/>
242	Palermo	PA	244	4.966	5.170.022,95	<input type="checkbox"/>	<input type="checkbox"/>	<input type="checkbox"/>	<input checked="" type="checkbox"/>
243	Palma di Montechiaro	AG		60	130.328,50	<input type="checkbox"/>	<input type="checkbox"/>	<input type="checkbox"/>	<input type="checkbox"/>
244	Pantelleria	TP	157	158	108.815,00	<input type="checkbox"/>	<input checked="" type="checkbox"/>	<input type="checkbox"/>	<input type="checkbox"/>
245	Partanna	TP		283	268.637,20	<input type="checkbox"/>	<input type="checkbox"/>	<input type="checkbox"/>	<input type="checkbox"/>

G.U.R.S. N. 32 DEL 7 AGOSTO 2015 - CIRCOLARE 25 LUGLIO 2015, LINEE GUIDA PER LA REDAZIONE DEL "PIANO COMUNALE AMIANTO", PUNTO 4.1) - TRASMISSIONE E AGGIORNAMENTO DEL PIANO.



"PIANI COMUNALI AMIANTO" PRESENTATI E AGGIORNATI AL SERVIZIO AMIANTO S.06 - DRPC SICILIA

TOTALI PIANI COMUNALI AMIANTO
PRESENTATI
AL 31/12/2022

113

N.	COMUNI	PROVINCIA	N° DI SITI PREVISTI NEL PIANO COMUNALE AMIANTO, NELL'ANNO IN CORSO AL (31/12/2022)	LEGGE 257/92 - DATI DELLE BONIFICHE EFFETTUATE DALLE AZIENDE ISCRITTE ALLA CAT. 10 DELL'A.N.G.A.		DISTRIBUZIONE DEI "PIANI COMUNALI AMIANTO" NELLA REGIONE SICILIA			
				N° DI SITI RIMOSI DALLE AZIENDE DI CUI ALL'ART. 9 L. 257/92 DALL'ANNO 2015 ALL'ANNO 2022	TOTALE DELLE QUANTITÀ RIMOSSE DALLE AZIENDE DI CUI ALL'ART. 9 L. 257/92 DALL'ANNO 2015 ALL'ANNO 2022 (kg)	PIANI COMUNALI AMIANTO TRASMESSI E AGGIORNATI AL 31/12/2022 (TRASM. e AGGIOR.)	PIANI COMUNALI AMIANTO TRASMESSI E NON AGGIORNATI AL 31/12/2022 (TRASM. e NON AGGIOR.)	PIANI COMUNALI AMIANTO TRASMESSI PARZIALMENTE (TRASM. PARZIALMENTE)	PIANI COMUNALI AMIANTO TRASMESSI INCOMPLETI (TRASM. INCOMPLETO)
			19.451	36.873	57.286.205,30	0	34	39	40
246	Partinico	PA	60	270	830.593,00	<input type="checkbox"/>	<input checked="" type="checkbox"/>	<input type="checkbox"/>	<input type="checkbox"/>
247	Paternò	CT		132	419.636,00	<input type="checkbox"/>	<input type="checkbox"/>	<input type="checkbox"/>	<input checked="" type="checkbox"/>
248	Patti	ME	275	117	117.343,30	<input type="checkbox"/>	<input type="checkbox"/>	<input checked="" type="checkbox"/>	<input type="checkbox"/>
249	Pedara	CT		86	65.191,00	<input type="checkbox"/>	<input type="checkbox"/>	<input type="checkbox"/>	<input type="checkbox"/>
250	Petralia Soprana	PA	10	22	44.700,00	<input type="checkbox"/>	<input checked="" type="checkbox"/>	<input type="checkbox"/>	<input type="checkbox"/>
251	Petralia Sottana	PA		31	17.480,00	<input type="checkbox"/>	<input type="checkbox"/>	<input type="checkbox"/>	<input type="checkbox"/>
252	Petrosino	TP		143	112.851,10	<input type="checkbox"/>	<input type="checkbox"/>	<input type="checkbox"/>	<input type="checkbox"/>
253	Pettineo	ME		53	31.094,00	<input type="checkbox"/>	<input type="checkbox"/>	<input type="checkbox"/>	<input type="checkbox"/>
254	Piana degli Albanesi	PA	3	41	26.525,00	<input type="checkbox"/>	<input checked="" type="checkbox"/>	<input type="checkbox"/>	<input type="checkbox"/>
255	Piazza Armerina	EN		96	256.284,50	<input type="checkbox"/>	<input type="checkbox"/>	<input type="checkbox"/>	<input type="checkbox"/>
256	Piedimonte Etneo	CT		20	221.051,00	<input type="checkbox"/>	<input type="checkbox"/>	<input type="checkbox"/>	<input type="checkbox"/>
257	Pietraperzia	EN	966	17	27.663,00	<input type="checkbox"/>	<input type="checkbox"/>	<input checked="" type="checkbox"/>	<input type="checkbox"/>
258	Piraino	ME		35	34.236,60	<input type="checkbox"/>	<input type="checkbox"/>	<input type="checkbox"/>	<input type="checkbox"/>
259	Poggioreale	TP		12	9.563,30	<input type="checkbox"/>	<input type="checkbox"/>	<input type="checkbox"/>	<input type="checkbox"/>
260	Polizzi Generosa	PA	0	114	44.133,00	<input type="checkbox"/>	<input type="checkbox"/>	<input type="checkbox"/>	<input checked="" type="checkbox"/>
261	Pollina	PA		26	18.120,00	<input type="checkbox"/>	<input type="checkbox"/>	<input type="checkbox"/>	<input type="checkbox"/>
262	Porto Empedocle	AG		82	153.511,40	<input type="checkbox"/>	<input type="checkbox"/>	<input type="checkbox"/>	<input type="checkbox"/>
263	Portopalo di Capo Passero	SR		15	42.273,00	<input type="checkbox"/>	<input type="checkbox"/>	<input type="checkbox"/>	<input type="checkbox"/>
264	Pozzallo	RG		77	70.591,50	<input type="checkbox"/>	<input type="checkbox"/>	<input type="checkbox"/>	<input type="checkbox"/>
265	Priolo Gargallo	SR	45	140	3.186.728,00	<input type="checkbox"/>	<input type="checkbox"/>	<input checked="" type="checkbox"/>	<input type="checkbox"/>
266	Prizzi	PA		8	37.043,00	<input type="checkbox"/>	<input type="checkbox"/>	<input type="checkbox"/>	<input type="checkbox"/>
267	Racalmuto	AG		45	34.511,00	<input type="checkbox"/>	<input type="checkbox"/>	<input type="checkbox"/>	<input type="checkbox"/>
268	Raccuja	ME		3	2.038,50	<input type="checkbox"/>	<input type="checkbox"/>	<input type="checkbox"/>	<input type="checkbox"/>
269	Raddusa	CT		5	4.560,00	<input type="checkbox"/>	<input type="checkbox"/>	<input type="checkbox"/>	<input type="checkbox"/>
270	Raffadali	AG		115	168.764,50	<input type="checkbox"/>	<input type="checkbox"/>	<input type="checkbox"/>	<input type="checkbox"/>
271	Ragalna	CT		14	6.675,00	<input type="checkbox"/>	<input type="checkbox"/>	<input type="checkbox"/>	<input type="checkbox"/>
272	Ragusa	RG		770	1.319.412,28	<input type="checkbox"/>	<input type="checkbox"/>	<input checked="" type="checkbox"/>	<input type="checkbox"/>
273	Ramacca	CT	0	13	47.213,00	<input type="checkbox"/>	<input type="checkbox"/>	<input type="checkbox"/>	<input checked="" type="checkbox"/>
274	Randazzo	CT		16	16.510,00	<input type="checkbox"/>	<input type="checkbox"/>	<input type="checkbox"/>	<input type="checkbox"/>
275	Ravanusa	AG		41	192.429,00	<input type="checkbox"/>	<input type="checkbox"/>	<input type="checkbox"/>	<input type="checkbox"/>
276	Realmonte	AG		28	29.884,00	<input type="checkbox"/>	<input type="checkbox"/>	<input type="checkbox"/>	<input type="checkbox"/>
277	Regalbuto	EN		23	18.456,40	<input type="checkbox"/>	<input type="checkbox"/>	<input type="checkbox"/>	<input type="checkbox"/>
278	Reitano	ME		13	8.786,00	<input type="checkbox"/>	<input type="checkbox"/>	<input type="checkbox"/>	<input type="checkbox"/>
279	Resuttano	CL		7	12.168,00	<input type="checkbox"/>	<input type="checkbox"/>	<input type="checkbox"/>	<input type="checkbox"/>
280	Ribera	AG		102	240.805,00	<input type="checkbox"/>	<input type="checkbox"/>	<input type="checkbox"/>	<input type="checkbox"/>

G.U.R.S. N. 32 DEL 7 AGOSTO 2015 - CIRCOLARE 25 LUGLIO 2015, LINEE GUIDA PER LA REDAZIONE DEL "PIANO COMUNALE AMIANTO", PUNTO 4.1) - TRASMISSIONE E AGGIORNAMENTO DEL PIANO.



"PIANI COMUNALI AMIANTO" PRESENTATI E AGGIORNATI AL SERVIZIO AMIANTO S.06 - DRPC SICILIA

TOTALI PIANI COMUNALI AMIANTO
PRESENTATI
AL 31/12/2022

113

N.	COMUNI	PROVINCIA	N° DI SITI PREVISTI NEL PIANO COMUNALE AMIANTO, NELL'ANNO IN CORSO AL (31/12/2022)	LEGGE 257/92 - DATI DELLE BONIFICHE EFFETTUATE DALLE AZIENDE ISCRITTE ALLA CAT. 10 DELL'A.N.G.A.		DISTRIBUZIONE DEI "PIANI COMUNALI AMIANTO" NELLA REGIONE SICILIA			
				N° DI SITI RIMOSI DALLE AZIENDE DI CUI ALL'ART. 9 L. 257/92 DALL'ANNO 2015 ALL'ANNO 2022	TOTALE DELLE QUANTITÀ RIMOSSE DALLE AZIENDE DI CUI ALL'ART. 9 L. 257/92 DALL'ANNO 2015 ALL'ANNO 2022 (kg)	PIANI COMUNALI AMIANTO TRASMESSI E AGGIORNATI AL 31/12/2022 (TRASM. e AGGIOR.)	PIANI COMUNALI AMIANTO TRASMESSI E NON AGGIORNATI AL 31/12/2022 (TRASM. e NON AGGIOR.)	PIANI COMUNALI AMIANTO TRASMESSI PARZIALMENTE (TRASM. PARZIALMENTE)	PIANI COMUNALI AMIANTO TRASMESSI INCOMPLETI (TRASM. INCOMPLETO)
			19.451	36.873	57.286.205,30	0	34	39	40
281	Riesi	CL		81	146.740,00	<input type="checkbox"/>	<input type="checkbox"/>	<input type="checkbox"/>	<input type="checkbox"/>
282	Riposto	CT		57	37.685,00	<input type="checkbox"/>	<input type="checkbox"/>	<input type="checkbox"/>	<input type="checkbox"/>
283	Roccafiorita	ME		0	0,00	<input type="checkbox"/>	<input type="checkbox"/>	<input type="checkbox"/>	<input type="checkbox"/>
284	Roccalumera	ME	109	33	22.161,00	<input type="checkbox"/>	<input checked="" type="checkbox"/>	<input type="checkbox"/>	<input type="checkbox"/>
285	Roccamena	PA		14	21.337,00	<input type="checkbox"/>	<input type="checkbox"/>	<input type="checkbox"/>	<input type="checkbox"/>
286	Roccapalumba	PA	0	12	19.767,50	<input type="checkbox"/>	<input type="checkbox"/>	<input type="checkbox"/>	<input checked="" type="checkbox"/>
287	Roccalvaldina	ME		8	2.413,50	<input type="checkbox"/>	<input type="checkbox"/>	<input type="checkbox"/>	<input type="checkbox"/>
288	Roccella Valdemone	ME		0	0,00	<input type="checkbox"/>	<input type="checkbox"/>	<input type="checkbox"/>	<input type="checkbox"/>
289	Rodi Milici	ME		30	21.733,00	<input type="checkbox"/>	<input type="checkbox"/>	<input type="checkbox"/>	<input type="checkbox"/>
290	Rometta	ME		54	125.639,50	<input type="checkbox"/>	<input type="checkbox"/>	<input type="checkbox"/>	<input type="checkbox"/>
291	Rosolini	SR	0	56	128.698,00	<input type="checkbox"/>	<input type="checkbox"/>	<input type="checkbox"/>	<input checked="" type="checkbox"/>
292	Salaparuta	TP		8	10.730,00	<input type="checkbox"/>	<input type="checkbox"/>	<input type="checkbox"/>	<input type="checkbox"/>
293	Salemi	TP		61	67.031,10	<input type="checkbox"/>	<input type="checkbox"/>	<input type="checkbox"/>	<input type="checkbox"/>
294	Sambuca di Sicilia	AG		71	79.324,00	<input type="checkbox"/>	<input type="checkbox"/>	<input type="checkbox"/>	<input type="checkbox"/>
295	San Biagio Platani	AG		20	21.414,00	<input type="checkbox"/>	<input type="checkbox"/>	<input type="checkbox"/>	<input type="checkbox"/>
296	San Cataldo	CL	223	198	144.536,10	<input type="checkbox"/>	<input type="checkbox"/>	<input checked="" type="checkbox"/>	<input type="checkbox"/>
297	San Cipirello	PA		22	26.418,00	<input type="checkbox"/>	<input type="checkbox"/>	<input type="checkbox"/>	<input type="checkbox"/>
298	San Cono	CT		2	6.560,00	<input type="checkbox"/>	<input type="checkbox"/>	<input type="checkbox"/>	<input type="checkbox"/>
299	San Filippo del Mela	ME	58	117	292.785,00	<input type="checkbox"/>	<input type="checkbox"/>	<input checked="" type="checkbox"/>	<input type="checkbox"/>
300	San Fratello	ME	28	8	11.544,00	<input type="checkbox"/>	<input type="checkbox"/>	<input type="checkbox"/>	<input checked="" type="checkbox"/>
301	San Giovanni Gemini	AG	36	18	64.694,80	<input type="checkbox"/>	<input type="checkbox"/>	<input checked="" type="checkbox"/>	<input type="checkbox"/>
302	San Giovanni La Punta	CT	102	196	165.731,50	<input type="checkbox"/>	<input type="checkbox"/>	<input checked="" type="checkbox"/>	<input type="checkbox"/>
303	San Giuseppe Jato	PA		51	57.578,00	<input type="checkbox"/>	<input type="checkbox"/>	<input type="checkbox"/>	<input type="checkbox"/>
304	San Gregorio di Catania	CT		78	55.759,00	<input type="checkbox"/>	<input type="checkbox"/>	<input type="checkbox"/>	<input type="checkbox"/>
305	San Marco D'Alunzio	ME		25	9.831,00	<input type="checkbox"/>	<input type="checkbox"/>	<input type="checkbox"/>	<input type="checkbox"/>
306	San Mauro Castelverde	PA		7	2.811,00	<input type="checkbox"/>	<input type="checkbox"/>	<input type="checkbox"/>	<input type="checkbox"/>
307	San Michele di Ganzaria	CT		14	34.671,00	<input type="checkbox"/>	<input type="checkbox"/>	<input type="checkbox"/>	<input type="checkbox"/>
308	San Pier Niceto	ME	0	40	30.045,50	<input type="checkbox"/>	<input type="checkbox"/>	<input type="checkbox"/>	<input checked="" type="checkbox"/>
309	San Piero Patti	ME	59	19	6.704,20	<input type="checkbox"/>	<input checked="" type="checkbox"/>	<input type="checkbox"/>	<input type="checkbox"/>
310	San Pietro Clarenza	CT		24	62.287,00	<input type="checkbox"/>	<input type="checkbox"/>	<input type="checkbox"/>	<input type="checkbox"/>
311	San Salvatore di Fitalia	ME		9	2.358,00	<input type="checkbox"/>	<input type="checkbox"/>	<input type="checkbox"/>	<input type="checkbox"/>
312	San Teodoro	ME		1	46.560,00	<input type="checkbox"/>	<input type="checkbox"/>	<input type="checkbox"/>	<input type="checkbox"/>
313	San Vito Lo Capo	TP		113	57.219,60	<input type="checkbox"/>	<input type="checkbox"/>	<input type="checkbox"/>	<input type="checkbox"/>
314	Sant'Agata di Militello	ME		86	47.270,50	<input type="checkbox"/>	<input type="checkbox"/>	<input type="checkbox"/>	<input type="checkbox"/>
315	Sant'Agata Li Battiati	CT		61	21.956,00	<input type="checkbox"/>	<input type="checkbox"/>	<input type="checkbox"/>	<input type="checkbox"/>

G.U.R.S. N. 32 DEL 7 AGOSTO 2015 - CIRCOLARE 25 LUGLIO 2015, LINEE GUIDA PER LA REDAZIONE DEL "PIANO COMUNALE AMIANTO", PUNTO 4.1) - TRASMISSIONE E AGGIORNAMENTO DEL PIANO.




"PIANI COMUNALI AMIANTO" PRESENTATI E AGGIORNATI AL SERVIZIO AMIANTO 5.06 - DRPC SICILIA

TOTALI PIANI COMUNALI AMIANTO
PRESENTATI
AL 31/12/2022

113

N.	COMUNI	PROVINCIA	N° DI SITI PREVISTI NEL PIANO COMUNALE AMIANTO, NELL'ANNO IN CORSO AL (31/12/2022)	LEGGE 257/92 - DATI DELLE BONIFICHE EFFETTUATE DALLE AZIENDE ISCRITTE ALLA CAT. 10 DELL'A.N.G.A.		DISTRIBUZIONE DEI "PIANI COMUNALI AMIANTO" NELLA REGIONE SICILIA			
				N° DI SITI RIMOSI DALLE AZIENDE DI CUI ALL'ART. 9 L. 257/92 DALL'ANNO 2015 ALL'ANNO 2022	TOTALE DELLE QUANTITÀ RIMOSSE DALLE AZIENDE DI CUI ALL'ART. 9 L. 257/92 DALL'ANNO 2015 ALL'ANNO 2022 (kg)	PIANI COMUNALI AMIANTO TRASMESSI E AGGIORNATI AL 31/12/2022 (TRASM. e AGGIOR.)	PIANI COMUNALI AMIANTO TRASMESSI E NON AGGIORNATI AL 31/12/2022 (TRASM. e NON AGGIOR.)	PIANI COMUNALI AMIANTO TRASMESSI PARZIALMENTE (TRASM. PARZIALMENTE)	PIANI COMUNALI AMIANTO TRASMESSI INCOMPLETI (TRASM. INCOMPLETO)
			19.451	36.873	57.286.205,30	0	34	39	40
316	Sant'Alessio Siculo	ME		19	45.645,00	<input type="checkbox"/>	<input type="checkbox"/>	<input type="checkbox"/>	<input type="checkbox"/>
317	Sant'Alfio	CT		9	4.280,00	<input type="checkbox"/>	<input type="checkbox"/>	<input type="checkbox"/>	<input type="checkbox"/>
318	Sant'Angelo di Brolo	ME	0	18	14.453,00	<input type="checkbox"/>	<input type="checkbox"/>	<input type="checkbox"/>	<input checked="" type="checkbox"/>
319	Sant'Angelo Muxaro	AG		7	11.000,00	<input type="checkbox"/>	<input type="checkbox"/>	<input type="checkbox"/>	<input type="checkbox"/>
320	Santa Caterina Villarmosa	CL	0	24	13.128,00	<input type="checkbox"/>	<input type="checkbox"/>	<input type="checkbox"/>	<input checked="" type="checkbox"/>
321	Santa Cristina Gela	PA		11	3.015,00	<input type="checkbox"/>	<input type="checkbox"/>	<input type="checkbox"/>	<input type="checkbox"/>
322	Santa Croce Camerina	RG		114	110.850,00	<input type="checkbox"/>	<input type="checkbox"/>	<input type="checkbox"/>	<input type="checkbox"/>
323	Santa Domenica Vittoria	ME	5	2	74.200,00	<input type="checkbox"/>	<input checked="" type="checkbox"/>	<input type="checkbox"/>	<input type="checkbox"/>
324	Santa Elisabetta	AG		9	9.413,00	<input type="checkbox"/>	<input type="checkbox"/>	<input type="checkbox"/>	<input type="checkbox"/>
325	Santa Flavia	PA	0	62	34.111,20	<input type="checkbox"/>	<input type="checkbox"/>	<input type="checkbox"/>	<input checked="" type="checkbox"/>
326	Santa Lucia del Mela	ME		27	13.754,00	<input type="checkbox"/>	<input type="checkbox"/>	<input type="checkbox"/>	<input type="checkbox"/>
327	Santa Margherita di Belice	AG	197	56	97.983,00	<input type="checkbox"/>	<input checked="" type="checkbox"/>	<input type="checkbox"/>	<input type="checkbox"/>
328	Santa Maria di Licodia	CT		13	9.408,00	<input type="checkbox"/>	<input type="checkbox"/>	<input type="checkbox"/>	<input type="checkbox"/>
329	Santa Marina Salina	ME		17	11.870,00	<input type="checkbox"/>	<input type="checkbox"/>	<input type="checkbox"/>	<input type="checkbox"/>
330	Santa Ninfa	TP		40	43.968,50	<input type="checkbox"/>	<input type="checkbox"/>	<input type="checkbox"/>	<input type="checkbox"/>
331	Santa Teresa di Riva	ME		109	74.977,00	<input type="checkbox"/>	<input type="checkbox"/>	<input type="checkbox"/>	<input type="checkbox"/>
332	Santa Venerina	CT	169	114	72.671,00	<input type="checkbox"/>	<input checked="" type="checkbox"/>	<input type="checkbox"/>	<input type="checkbox"/>
333	Santo Stefano di Camastra	ME		24	18.013,00	<input type="checkbox"/>	<input type="checkbox"/>	<input type="checkbox"/>	<input type="checkbox"/>
334	Santo Stefano di Quisquina	AG		7	32.640,00	<input type="checkbox"/>	<input type="checkbox"/>	<input type="checkbox"/>	<input type="checkbox"/>
335	Saponara	ME	52	31	61.296,00	<input type="checkbox"/>	<input type="checkbox"/>	<input checked="" type="checkbox"/>	<input type="checkbox"/>
336	Savoca	ME		21	15.015,00	<input type="checkbox"/>	<input type="checkbox"/>	<input type="checkbox"/>	<input type="checkbox"/>
337	Scaletta Zanclea	ME		26	20.122,00	<input type="checkbox"/>	<input type="checkbox"/>	<input type="checkbox"/>	<input type="checkbox"/>
338	Sciacca	AG		372	376.518,00	<input type="checkbox"/>	<input type="checkbox"/>	<input type="checkbox"/>	<input type="checkbox"/>
339	Sciara	PA		11	20.283,00	<input type="checkbox"/>	<input type="checkbox"/>	<input type="checkbox"/>	<input type="checkbox"/>
340	Scicli	RG		220	311.742,00	<input type="checkbox"/>	<input type="checkbox"/>	<input type="checkbox"/>	<input type="checkbox"/>
341	Scillato	PA		10	6.830,00	<input type="checkbox"/>	<input type="checkbox"/>	<input type="checkbox"/>	<input type="checkbox"/>
342	Sclafani Bagni	PA	66	10	6.190,00	<input type="checkbox"/>	<input type="checkbox"/>	<input checked="" type="checkbox"/>	<input type="checkbox"/>
343	Scordia	CT		112	167.832,00	<input type="checkbox"/>	<input type="checkbox"/>	<input type="checkbox"/>	<input type="checkbox"/>
344	Serradifalco	CL	0	60	158.314,00	<input type="checkbox"/>	<input type="checkbox"/>	<input type="checkbox"/>	<input checked="" type="checkbox"/>
345	Siculiana	AG		20	67.341,00	<input type="checkbox"/>	<input type="checkbox"/>	<input type="checkbox"/>	<input type="checkbox"/>
346	Sinagra	ME		24	10.890,00	<input type="checkbox"/>	<input type="checkbox"/>	<input type="checkbox"/>	<input type="checkbox"/>
347	Siracusa	SR	12	531	2.361.175,80	<input type="checkbox"/>	<input type="checkbox"/>	<input checked="" type="checkbox"/>	<input type="checkbox"/>
348	Solarino	SR	0	23	19.676,00	<input type="checkbox"/>	<input type="checkbox"/>	<input type="checkbox"/>	<input checked="" type="checkbox"/>
349	Sommatino	CL		17	42.330,00	<input type="checkbox"/>	<input type="checkbox"/>	<input type="checkbox"/>	<input type="checkbox"/>
350	Sortino	SR	0	32	28.513,00	<input type="checkbox"/>	<input checked="" type="checkbox"/>	<input type="checkbox"/>	<input type="checkbox"/>

G.U.R.S. N. 32 DEL 7 AGOSTO 2015 - CIRCOLARE 25 LUGLIO 2015, LINEE GUIDA PER LA REDAZIONE DEL "PIANO COMUNALE AMIANTO", PUNTO 4.1) - TRASMISSIONE E AGGIORNAMENTO DEL PIANO.

 "PIANI COMUNALI AMIANTO" PRESENTATI E AGGIORNATI AL SERVIZIO AMIANTO 5.06 - DRPC SICILIA			TOTALI PIANI COMUNALI AMIANTO PRESENTATI AL 31/12/2022			113			
N.	COMUNI	PROVINCIA	N° DI SITI PREVISTI NEL PIANO COMUNALE AMIANTO, NELL'ANNO IN CORSO AL (31/12/2022)	LEGGE 257/92 - DATI DELLE BONIFICHE EFFETTUATE DALLE AZIENDE ISCRITTE ALLA CAT. 10 DELL'A.N.G.A.		DISTRIBUZIONE DEI "PIANI COMUNALI AMIANTO" NELLA REGIONE SICILIA			
				N° DI SITI RIMOSSE DALLE AZIENDE DI CUI ALL'ART. 9 L. 257/92 DALL'ANNO 2015 ALL'ANNO 2022	TOTALE DELLE QUANTITÀ RIMOSSE DALLE AZIENDE DI CUI ALL'ART. 9 L. 257/92 DALL'ANNO 2015 ALL'ANNO 2022 (kg)	PIANI COMUNALI AMIANTO TRASMESSI E AGGIORNATI AL 31/12/2022 (TRASM. e AGGIOR.)	PIANI COMUNALI AMIANTO TRASMESSI E NON AGGIORNATI AL 31/12/2022 (TRASM. e NON AGGIOR.)	PIANI COMUNALI AMIANTO TRASMESSI PARZIALMENTE (TRASM. PARZIALMENTE)	PIANI COMUNALI AMIANTO TRASMESSI INCOMPLETI (TRASM. INCOMPLETO)
			19.451	36.873	57.286.205,30	0	34	39	40
351	Spadafora	ME		35	28.159,50	<input type="checkbox"/>	<input type="checkbox"/>	<input type="checkbox"/>	<input type="checkbox"/>
352	Sperlinga	EN		13	49.725,00	<input type="checkbox"/>	<input type="checkbox"/>	<input type="checkbox"/>	<input type="checkbox"/>
353	Sutera	CL	578	14	26.910,00	<input type="checkbox"/>	<input type="checkbox"/>	<input checked="" type="checkbox"/>	<input type="checkbox"/>
354	Taormina	ME		61	56.206,50	<input type="checkbox"/>	<input type="checkbox"/>	<input type="checkbox"/>	<input type="checkbox"/>
355	Terme Vigliatore	ME		54	70.268,00	<input type="checkbox"/>	<input type="checkbox"/>	<input type="checkbox"/>	<input type="checkbox"/>
356	Termini Imerese	PA		141	229.379,00	<input type="checkbox"/>	<input type="checkbox"/>	<input type="checkbox"/>	<input type="checkbox"/>
357	Terrasini	PA		86	104.099,90	<input type="checkbox"/>	<input type="checkbox"/>	<input type="checkbox"/>	<input type="checkbox"/>
358	Torregrotta	ME		38	91.904,50	<input type="checkbox"/>	<input type="checkbox"/>	<input type="checkbox"/>	<input type="checkbox"/>
359	Torrenova	ME		44	75.270,00	<input type="checkbox"/>	<input type="checkbox"/>	<input type="checkbox"/>	<input type="checkbox"/>
360	Torretta	PA		14	35.331,80	<input type="checkbox"/>	<input type="checkbox"/>	<input type="checkbox"/>	<input type="checkbox"/>
361	Tortorici	ME	18	28	9.941,50	<input type="checkbox"/>	<input type="checkbox"/>	<input checked="" type="checkbox"/>	<input type="checkbox"/>
362	Trabia	PA		49	63.505,00	<input type="checkbox"/>	<input type="checkbox"/>	<input type="checkbox"/>	<input type="checkbox"/>
363	Trapani	TP	1.116	1.639	1.000.831,26	<input type="checkbox"/>	<input checked="" type="checkbox"/>	<input type="checkbox"/>	<input type="checkbox"/>
364	Trappeto	PA		22	17.332,00	<input type="checkbox"/>	<input type="checkbox"/>	<input type="checkbox"/>	<input type="checkbox"/>
365	Trecastagni	CT		68	37.902,20	<input type="checkbox"/>	<input type="checkbox"/>	<input type="checkbox"/>	<input type="checkbox"/>
366	Tremestieri Etneo	CT	0	99	80.255,00	<input type="checkbox"/>	<input type="checkbox"/>	<input type="checkbox"/>	<input checked="" type="checkbox"/>
367	Tripì	ME		13	9.518,00	<input type="checkbox"/>	<input type="checkbox"/>	<input type="checkbox"/>	<input type="checkbox"/>
368	Troina	EN	45	52	50.235,00	<input type="checkbox"/>	<input checked="" type="checkbox"/>	<input type="checkbox"/>	<input type="checkbox"/>
369	Tusa	ME		18	20.020,00	<input type="checkbox"/>	<input type="checkbox"/>	<input type="checkbox"/>	<input type="checkbox"/>
370	Ucria	ME	16	5	2.100,00	<input type="checkbox"/>	<input checked="" type="checkbox"/>	<input type="checkbox"/>	<input type="checkbox"/>
371	Ustica	PA		6	2.128,00	<input type="checkbox"/>	<input type="checkbox"/>	<input type="checkbox"/>	<input type="checkbox"/>
372	Valderice	TP	1.819	312	168.843,50	<input type="checkbox"/>	<input type="checkbox"/>	<input checked="" type="checkbox"/>	<input type="checkbox"/>
373	Valdina	ME		17	34.754,00	<input type="checkbox"/>	<input type="checkbox"/>	<input type="checkbox"/>	<input type="checkbox"/>
374	Valguarnera Caropepe	EN	0	35	44.620,20	<input type="checkbox"/>	<input type="checkbox"/>	<input type="checkbox"/>	<input checked="" type="checkbox"/>
375	Valledolmo	PA	9	15	18.751,20	<input type="checkbox"/>	<input checked="" type="checkbox"/>	<input type="checkbox"/>	<input type="checkbox"/>
376	Valllunga Pratameno	CL	0	9	12.356,00	<input type="checkbox"/>	<input type="checkbox"/>	<input type="checkbox"/>	<input checked="" type="checkbox"/>
377	Valverde	CT		56	79.730,00	<input type="checkbox"/>	<input type="checkbox"/>	<input type="checkbox"/>	<input type="checkbox"/>
378	Venetico	ME	125	32	279.105,00	<input type="checkbox"/>	<input checked="" type="checkbox"/>	<input type="checkbox"/>	<input type="checkbox"/>
379	Ventimiglia di Sicilia	PA		11	23.359,00	<input type="checkbox"/>	<input type="checkbox"/>	<input type="checkbox"/>	<input type="checkbox"/>
380	Viagrande	CT	58	69	66.488,00	<input type="checkbox"/>	<input checked="" type="checkbox"/>	<input type="checkbox"/>	<input type="checkbox"/>



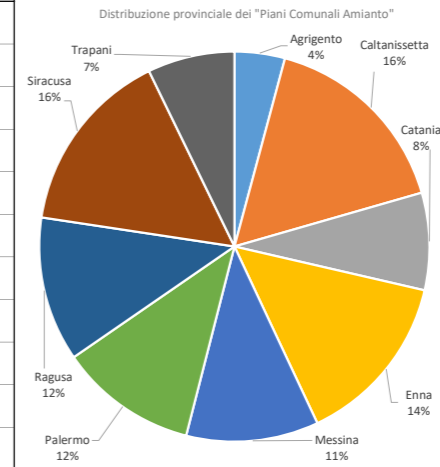
"PIANI COMUNALI AMIANTO" PRESENTATI E AGGIORNATI AL SERVIZIO AMIANTO 5.06 - DRPC SICILIA

TOTALI PIANI COMUNALI AMIANTO
PRESENTATI
AL 31/12/2022 **113**

N.	COMUNI	PROVINCIA
381	Vicari	PA
382	Villabate	PA
383	Villafranca Sicula	AG
384	Villafranca Tirrena	ME
385	Villafraati	PA
386	Villalba	CL
387	Villarosa	EN
388	Vita	TP
389	Vittoria	RG
390	Vizzini	CT
391	Zafferana Etna	CT

N° DI SITI PREVISTI NEL PIANO COMUNALE AMIANTO, NELL'ANNO IN CORSO AL (31/12/2022)	LEGGE 257/92 - DATI DELLE BONIFICHE EFFETTUATE DALLE AZIENDE ISCRITTE ALLA CAT. 10 DELL'A.N.G.A.	
	N° DI SITI RIMOSI DALLE AZIENDE DI CUI ALL'ART. 9 L. 257/92 DALL'ANNO 2015 ALL'ANNO 2022	TOTALE DELLE QUANTITÀ RIMOSSE DALLE AZIENDE DI CUI ALL'ART. 9 L. 257/92 DALL'ANNO 2015 ALL'ANNO 2022 (kg)
19.451	36.873	57.286.205,30
6		12.383,00
45		64.280,30
142	8	14.694,20
91		70.594,50
33		84.017,50
28	10	23.260,00
115	26	19.817,00
	20	52.658,00
	316	686.646,60
0	19	159.805,00
0	65	43.579,00

DISTRIBUZIONE DEI "PIANI COMUNALI AMIANTO" NELLA REGIONE SICILIA			
G.U.R.S. N. 32 DEL 7 AGOSTO 2015 - CIRCOLARE 25 LUGLIO 2015, LINEE GUIDA PER LA REDAZIONE DEL "PIANO COMUNALE AMIANTO", PUNTO 4.1) - TRASMISSIONE E AGGIORNAMENTO DEL PIANO.			
PIANI COMUNALI AMIANTO TRASMESSI E AGGIORNATI AL 31/12/2022 (TRASM. e AGGIOR.)	PIANI COMUNALI AMIANTO TRASMESSI E NON AGGIORNATI AL 31/12/2022 (TRASM. e NON AGGIOR.)	PIANI COMUNALI AMIANTO TRASMESSI PARZIALMENTE (TRASM. PARZIALMENTE)	PIANI COMUNALI AMIANTO TRASMESSI INCOMPLETI (TRASM. INCOMPLETO)
0	34	39	40
<input type="checkbox"/>	<input type="checkbox"/>	<input type="checkbox"/>	<input type="checkbox"/>
<input type="checkbox"/>	<input type="checkbox"/>	<input type="checkbox"/>	<input type="checkbox"/>
<input type="checkbox"/>	<input checked="" type="checkbox"/>	<input type="checkbox"/>	<input type="checkbox"/>
<input type="checkbox"/>	<input type="checkbox"/>	<input type="checkbox"/>	<input type="checkbox"/>
<input type="checkbox"/>	<input type="checkbox"/>	<input type="checkbox"/>	<input type="checkbox"/>
<input type="checkbox"/>	<input checked="" type="checkbox"/>	<input type="checkbox"/>	<input type="checkbox"/>
<input type="checkbox"/>	<input type="checkbox"/>	<input checked="" type="checkbox"/>	<input type="checkbox"/>
<input type="checkbox"/>	<input type="checkbox"/>	<input type="checkbox"/>	<input type="checkbox"/>
<input type="checkbox"/>	<input type="checkbox"/>	<input type="checkbox"/>	<input type="checkbox"/>
<input type="checkbox"/>	<input type="checkbox"/>	<input type="checkbox"/>	<input checked="" type="checkbox"/>
<input type="checkbox"/>	<input type="checkbox"/>	<input type="checkbox"/>	<input checked="" type="checkbox"/>

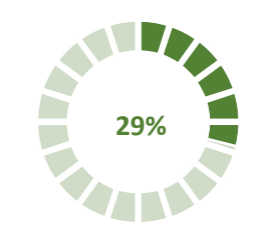


N.	PROVINCIA	N° DI COMUNI PER PROVINCIA
1	Agrigento	43
2	Caltanissetta	22
3	Catania	58
4	Enna	20
5	Messina	108
6	Palermo	82
7	Ragusa	12
8	Siracusa	21
9	Trapani	25
TOTALI		391

TOTALE "PIANI COMUNALI AMIANTO" PRESENTATI NELLA PROVINCIA	N° DI SITI PREVISTI NEI "PIANI COMUNALI AMIANTO" PER PROVINCIA	PERCENTUALE DEI "PIANI COMUNALI AMIANTO" PRESENTATI PER PROVINCIA
5	652	12%
10	6.003	45%
13	451	22%
8	1.331	40%
33	4.039	31%
26	1.201	32%
4	1.393	33%
9	95	43%
5	4.286	20%
TOTALI		29% (113/391)

PIANI COMUNALI AMIANTO TRASMESSI E AGGIORNATI AL 31/12/2022 (TRASM. e AGGIOR.)	PIANI COMUNALI AMIANTO TRASMESSI E NON AGGIORNATI AL 31/12/2022 (TRASM. e NON AGGIOR.)	PIANI COMUNALI AMIANTO TRASMESSI PARZIALMENTE (TRASM. PARZIALMENTE)	PIANI COMUNALI AMIANTO TRASMESSI INCOMPLETI (TRASM. INCOMPLETO)
0	2	3	0
0	2	5	3
0	2	2	9
0	1	3	4
0	13	14	6
0	8	7	11
0	1	1	2
0	2	3	4
0	3	1	1
TOTALI			

N° DI SITI RIMOSI DALLE AZIENDE DI CUI ALL'ART. 9 L. 257/92 DALL'ANNO 2015 ALL'ANNO 2022	TOTALE DELLE QUANTITÀ RIMOSSE DALLE AZIENDE DI CUI ALL'ART. 9 L. 257/92 DALL'ANNO 2015 ALL'ANNO 2022 (kg)	N° DI SITI CENSITI SULLA PIATTAFORMA GECOS DEL DRPC AMIANTO DALL'ANNO 2015 ALL'ANNO 2015 ALL'ANNO TOTALI PIANI COMUNALI AMIANTO PRESENTATI AL 31/12/2022
3.137	4.752.333,40	1.909
1.695	6.574.514,00	6.972
6.903	9.825.416,49	2.061
836	2.180.232,40	1.520
4.758	6.007.075,00	4.356
8.479	10.016.778,88	3.180
2.359	3.743.834,38	1.684
1.984	8.717.548,30	493
6.722	5.468.472,45	3.493
TOTALI		25.668



Percentuale dei Piani Comunali Amianto presentati al DRPC Sicilia
(113/391)

