



ASSESSORATO REGIONALE DELLA SALUTE
Dipartimento per le Attività Sanitarie ed Osservatorio Epidemiologico
Servizio 9 “Sorveglianza ed Epidemiologia valutativa”

Atlante Sanitario della Sicilia

Risultati 2014-2022



Premessa

Da alcuni anni l'Osservatorio Epidemiologico della Regione Sicilia pubblica degli atlanti sanitari volti alla descrizione del profilo di mortalità e di morbosità (intesa in termini di ricovero ospedaliero) nella popolazione locale. E' stato descritto il profilo di mortalità utilizzando la fonte dei dati derivati dalla notifica dei decessi di fonte Istat e quella dei ricoveri ospedalieri che hanno permesso di descrivere sia il bisogno assistenziale che l'offerta sanitaria nei diversi territori dell'isola.

Da poco più di quindici anni è ormai a regime in ambito regionale il Registro Nominativo delle Cause di Morte che ha permesso di integrare le conoscenze sul profilo di mortalità della popolazione Siciliana. Il Registro è nato grazie alla creazione di una rete che vede la collaborazione delle Aziende sanitarie territoriali a livello locale, con l'Osservatorio Epidemiologico Regionale a livello centrale permettendo l'acquisizione tempestiva delle informazioni sui decessi dei residenti nella nostra regione.

Dalla sua implementazione ad oggi sono stati condotti diversi studi volti alla descrizione della completezza e la qualità del dato, permettendo l'utilizzo di questa nuova fonte informativa per l'elaborazione di un nuovo atlante di mortalità che va ad aggiornare ed integrare i precedenti atlanti. L'uso di questi atlanti, in questi anni sia a livello centrale che a livello locale da parte degli operatori di sanità pubblica, ha permesso di soddisfare il bisogno informativo di salute delle popolazioni nonché di contribuire alla programmazione sanitaria per gli aspetti prioritari di intervento.

La presente pubblicazione si struttura prevalentemente secondo i canoni stabiliti e ormai riconosciuti dei precedenti atlanti di mortalità, mantenendone i principali indicatori di mortalità, le statistiche e la veste grafica. La descrizione dei decessi mantiene un livello di dettaglio distrettuale.

Vengono descritti alcuni dei principali gruppi di cause di decesso e, all'interno di questi, alcune delle patologie sulle quali è stato ritenuto, sulla base della loro numerosità, di porre particolare evidenza. Anche per il presente atlante viene riportata una descrizione completa degli indicatori statistici considerati per tutte le cause di decesso indagate sotto forma di tabelle e mappe tematiche.



Introduzione

Il Registro Nominativo delle Cause di Morte (ReNCaM), consente già da qualche anno il monitoraggio della mortalità per causa in Sicilia. Questa fonte informativa permette di evidenziare in maniera più tempestiva eventuali eccessi di mortalità nella popolazione e di condurre studi di valutazione di esito delle prestazioni sanitarie.

Il Dipartimento per le Attività Sanitarie ed Osservatorio Epidemiologico ha elaborato un atlante di mortalità che ha valorizzato le informazioni contenute nel registro informatizzato siciliano di mortalità anche attraverso la capacità di raccolta, elaborazione ed utilizzo dei dati. La nuova piattaforma informativa si è andata progressivamente sviluppando già a partire dal 2004, anno di istituzione del ReNCaM siciliano.

Il presente report aggiorna, per il periodo 2014-2022, "l'Atlante Sanitario della Sicilia" mantenendo inalterati, rispetto ai precedenti aggiornamenti, i livelli di disaggregazione spaziale degli indicatori di decesso.

Restano invariate le modalità di presentazione dei risultati privilegiando sia le mappe tematiche per una visione globale dei fenomeni, sia le tabelle che permettono la descrizione della mortalità in aree specifiche.

Pertanto i contenuti dell'Atlante di mortalità, la scelta degli indicatori e delle cause di interesse, la stratificazione spaziale, temporale e per età, nonché la veste grafica, ricalcano quelli utilizzati nella precedenti edizioni, rendendo possibile il confronto del profilo di mortalità della popolazione siciliana con i profili di salute elaborati in altri contesti regionali.

Viene mantenuto il medesimo ordine dei contenuti del precedente con la descrizione degli obiettivi dello studio, della metodologia utilizzata e delle cause di decesso analizzate. Si riportano i risultati degli indicatori statistici utilizzati, diversificati per genere e livello di disaggregazione spaziale, per il periodo considerato. Viene inoltre riportata una descrizione dei trend di mortalità durante il periodo in osservazione ed un confronto degli indicatori di mortalità della Sicilia con le altre regioni italiane.

Infine si riportano la descrizione degli indicatori di mortalità, l'elenco delle cause di decesso considerate nell'analisi con i relativi codici ICD-IX e gli ambiti territoriali delle Aziende sanitarie territoriali e dei rispettivi distretti della Sicilia.



Materiali e Metodi

La fonte dei dati sui decessi è rappresentata dall'archivio del Registro Nominativo delle Cause di Morte (ReNCaM) della Regione Sicilia.

Sono stati considerati tutti i decessi dei cittadini residenti nella regione avvenuti in Sicilia o in altra regione italiana tra il 1° gennaio 2014 e il 31 dicembre 2022.

Il database utilizzato, disaggregato su record individuali anonimi, è stato revisionato per diverse variabili tra cui le età al decesso (primo anno di vita o età successive).

Per la stima degli indicatori di mortalità, per ciascuno dei decessi sono stati considerati il sesso, la provincia e il comune di residenza, l'anno di decesso, la provincia e il comune di decesso, l'anno di nascita, la provincia e il comune di nascita, l'età all'atto del decesso, la causa iniziale di decesso con l'indicazione dell'eventuale causa violenta.

Le cause di morte sono state codificate utilizzando i codici della nona revisione della Classificazione Internazionale delle malattie, dei traumatismi e delle cause di morte (ICD-IX). Dall'analisi sono stati esclusi i record per i quali non è stato possibile definire il comune di residenza.

Gli indicatori e le modalità di calcolo sono più dettagliatamente riportati in appendice C insieme ad una sintetica interpretazione del significato attribuito a ciascuno di essi.

Il tasso standardizzato con il metodo diretto è stato calcolato oltre che per l'intero periodo 2014-2022, anche suddividendolo per i trienni 2014-2016, 2017-2019 e 2020-2022 al fine di evidenziare eventuali trend temporali.

Per il calcolo dei rapporti standardizzati di mortalità con il metodo indiretto sono state utilizzate le popolazioni anagrafiche pubblicate dall'ISTAT per sesso e comune di residenza.

La popolazione di riferimento, per il calcolo dei tassi standardizzati con il metodo diretto è

stata quella europea, mantenendo così la possibilità del confronto con altri atlanti di mortalità.

Le cause di morte ed i corrispondenti codici della classificazione ICD-IX considerate nel presente atlante sono riportate in una sezione appositamente dedicata.

Gli indicatori di mortalità sono stati analizzati con diversi livelli di disaggregazione spaziale e temporale. La mortalità per ciascuna causa è stata analizzata per l'intera Regione, per Azienda Sanitaria Provinciale e per Distretto sanitario.

Va segnalata la completa sovrapposizione tra le province siciliane e le Aziende sanitarie territoriali fatta eccezione per le isole di Lampedusa e Linosa che, dal punto di vista amministrativo, appartengono alla provincia di Agrigento, mentre dal punto di vista sanitario fanno capo all'Azienda sanitaria territoriale di Palermo; e per il comune di Capizzi, che dal punto di vista amministrativo appartiene alla provincia di Messina, mentre dal punto di vista sanitario fa capo all'Azienda sanitaria territoriale di Enna.

Anche in questo aggiornamento si mantengono le medesime aggregazioni dei distretti afferenti alle città di Palermo, Catania e Messina, indicate come zone "metropolitane".

Viene infine riportata la mappa della Regione con i confini amministrativi delle Aziende sanitarie territoriali, nonché l'elenco dei comuni afferenti a ciascuno di essi; in coerenza con il periodo temporale in esame per la definizione dei distretti appartenenti si è fatto riferimento agli ambiti previsti dalla legge regionale n.87 del 12 agosto 1980 e successive modificazioni.

Tutte le elaborazioni sono state eseguite utilizzando i software SAS 9.2 e STATA "Release 11".



Guida alla lettura dei risultati

Di seguito vengono descritti i principali risultati emersi dall'analisi dei diversi indicatori di mortalità per il periodo 2014-2022.

Sono riportati i risultati dei diversi indicatori di mortalità generale e per causa per l'intera popolazione regionale totale, e distinta per Aziende sanitarie territoriali e distretti. Tali risultati sono presentati per il periodo 2014-2022 ad eccezione dei tassi standardizzati diretti che si riferiscono anche ai trienni 2014-2016, 2017-2019 e 2020-2022.

I valori dei rapporti standardizzati di mortalità calcolati con metodo indiretto (standardized mortality ratio - SMR) risultati statisticamente significativi con livello di confidenza pari al 95% sono stati riportati in grassetto; maggiore attenzione è stata rivolta agli SMR che dall'analisi sono risultati statisticamente significativi con un valore inferiore ad 80 e superiore a 120, ad eccezione della categoria "tutte le cause", al

fine di evidenziare solo gli eccessi e i difetti di mortalità particolarmente differenti dall'atteso.

Per ciascuna causa, e separatamente per i due sessi, sono riportati una tabella riassuntiva delle stime dei diversi indicatori statistici di mortalità, la mappa tematica che illustra la distribuzione spaziale degli SMR per distretto di residenza, il diagramma dei tassi standardizzati diretti con i relativi intervalli di confidenza per ciascuna delle Aziende sanitarie territoriali ed infine i grafici che mostrano l'andamento dei tassi di età specifici di mortalità (per 100.000 abitanti).

Sono riportate le statistiche di mortalità per le principali cause di decesso e, più in dettaglio, le sottocategorie che mostrano una numerosità elevata e quelle che si è ritenuto di particolare interesse evidenziare in funzione della particolare situazione sociale e sanitaria nell'isola.



Tasso di mortalità proporzionale

Rappresenta il rapporto tra il numero dei decessi per una specifica causa di morte e il totale dei decessi. Esprime la percentuale delle singole cause di morte sulla totalità delle stesse.

$$T_p = \frac{n_x}{n} * k$$

Dove:

T_p = Tasso proporzionale

n_x = Numero di decessi per una determinata causa x

n = numero totale di decessi osservati nella popolazione in studio per tutto il periodo considerato

K = Costante moltiplicativa (100)

Numero medio annuale di decessi

Esprime la media annuale dei decessi osservati.

Tasso grezzo

Indica il peso che una determinata causa (o gruppo di cause) di morte ha sulla popolazione, è quindi l'indicatore più comunemente utilizzato per rappresentare l'impatto reale esercitato, sulla popolazione residente in un territorio, da una causa di morte.

Si determina rapportando il numero di decessi per la causa di morte d'interesse al totale della popolazione residente nell'area in esame.

$$Tg = \frac{n}{p} * k$$

Dove:

n = numero totale di decessi per ciascun causa di morte

p = numerosità della popolazione in studio

k = costante moltiplicativa (100.000)

Il tasso grezzo non è tuttavia adatto ad effettuare confronti tra realtà territoriali diverse, essendo fortemente influenzato dalla differente distribuzione nella popolazione da variabili (per esempio l'età) che incidono sul rischio di morte.

Tasso standardizzato diretto

Per poter effettuare confronti tra realtà diverse occorre assicurarsi che fattori presunti riconosciuti influenti sul rischio di morte (variabili di confondimento), non siano disomogeneamente distribuiti fra realtà che si vogliono mettere a confronto.

Il caso più frequente è quello dell'età (ed è anche il caso del presente Atlante di mortalità): è evidente che una popolazione anziana avrà una mortalità più elevata di una popolazione giovane per semplici ragioni biologiche; effettuare confronti tra territori con popolazioni rispettivamente più giovani e più anziane, potrebbe portare a conclusioni gravemente fuorvianti.

Per ovviare a questo problema ed annullare l'effetto confondente dell'età si procede con la standardizzazione del tasso grezzo utilizzando il metodo diretto.

$$Tsd = \frac{\sum_i T_i * pse_i}{\sum_i pse_i} * k$$

Dove:

$T_i = n_i / p_i$ = tasso specifico per età nella popolazione in osservazione nella classe di età *i-ma*

n_i = numero di decessi osservati nella popolazione di classe di età *i-ma*

p_i = numerosità della popolazione in osservazione nella classe di età *i-ma*

pse_i = numerosità della popolazione standard nella classe di età *i-ma*

k = Costante moltiplicativa (100.000)

Si tratta dunque, di un indicatore costruito in modo "artificiale", che non corrisponde più esattamente al valore reale, ma che è adatto a confrontare i valori della mortalità tra periodi e

realtà territoriali diverse per struttura di età delle popolazioni residenti: un tasso standardizzato più elevato in un determinato distretto rispetto ad un altro esprime maggiore mortalità media annuale in quel distretto indipendentemente dalla sua struttura per età; inoltre essendo la popolazione standard utilizzata come riferimento in questo Atlante la stessa per uomini e donne, i tassi standardizzati risultano confrontabili anche tra i due sessi.

Come popolazione standard di riferimento è stata scelta la popolazione europea suddivisa in diciotto classi di età quinquennali, ad eccezione della prima e dell'ultima categoria (<1, 1-4, 5-9,, 80-84, 85 e oltre).

Rapporto standardizzato di mortalità

E' l'indicatore comparativo di rischio di mortalità più utilizzato: esprime il rapporto tra il numero di morti osservato in una popolazione ed il numero di morti atteso nella stessa popolazione se su questa agissero gli stessi tassi di mortalità specifici per alcune variabili di confondimento (vedi tasso standardizzato diretto) che agiscono su una popolazione assunta come riferimento (popolazione di riferimento).

Per calcolare i decessi attesi è necessario conoscere la numerosità di ciascun gruppo di età della popolazione sotto osservazione e i tassi di mortalità per i corrispondenti gruppi di età della popolazione di confronto o standard.

Moltiplicando questi due valori per ogni fascia di età e poi sommando i risultati si ottiene il totale delle morti attese ponderate per età.

$$SMR = \frac{Oss}{Att} = \frac{n}{\sum_i Tr_i * p_i} * K$$

Dove:

Oss = decessi osservati

Att = decessi attesi

n = numero totale di decessi osservati nella popolazione in studio per tutto il periodo considerato

$Tr_i = n/p_i$ = tasso di mortalità nella popolazione di riferimento di classe di età i -ma

p_i = numerosità della popolazione in osservazione nella classe di età i -ma

k = Costante moltiplicativa utilizzata (100)

Intervallo di confidenza al 95% degli SMR

Esprime il range di valori entro il quale si colloca il valore dell'SMR per livelli predefiniti di probabilità, che in questo studio sono scelti pari al 95%.

Si ricorda che, nel caso in cui l'intervallo di confidenza includa il valore 100, il corrispondente valore dell'SMR viene convenzionalmente considerato come "statisticamente non significativo", cioè l'eccesso o il difetto di mortalità osservati potrebbero essere solo effetto del caso.

$$IC_{(95\%)} = \frac{Oss \pm 1.96\sqrt{Att}}{Att}$$

Dove:

Oss e Att sono termini noti dal rapporto standardizzato di mortalità.

Rischio cumulativo [0-74] anni

Esprime la probabilità, espressa in percentuale, di morire entro i 74 anni per una data causa.

Considerare solo le classi di età comprese tra 0 e 74 anni consente di escludere dall'analisi le età più anziane in cui, per il frequente sovrapporsi di più patologie e le conseguenti oggettive difficoltà nella identificazione della reale causa del decesso, l'attribuzione della causa di morte è di qualità peggiore e di scarso significato.

L'esclusione di queste classi permette così di mettere in evidenza le differenze nel rischio di morte causa-specifico.

Sono state utilizzate sedici classi di età quinquennali, ad eccezione della prima e dell'ultima categoria: <1, 1-4, 5-9,, 70-74.

$$R_{cum} = 1 - \exp[-\sum_i (T_i * a_i)] * k$$

Dove:

a_i = ampiezza della classe di età i -ma nella popolazione osservata

$T_i = n_i/p_i$ = tasso di mortalità nella popolazione in osservazione nella classe di età i -ma

k = Costante moltiplicativa utilizzata (100)

Anni di vita potenziale persi a 75 anni

Esprime il numero di anni di vita "persi" da coloro che muoiono prima di raggiungere 75 anni di età.

Il *Pyll* (*Potential years of life lost*) per una determinata causa è calcolato sommando, per tutti i decessi avvenuti in età 0-75 anni e dovuti a quella causa, la differenza tra 75 e l'età alla morte.

Poiché il contributo maggiore agli anni di vita persi è costituito dagli anni persi a seguito di morti avvenute in età giovanile, il valore assunto da questo indicatore rappresenta una spia sensibile di mortalità prematura, enfatizzando quelle cause che colpiscono le classi di età più giovani.

$$Pyll = \sum_i (L - mc_i) * n_i$$

Dove:

L = limite superiore stabilito a 75 anni

mc_i = valore centrale della classe di età i -ma nella popolazione in osservazione

n_i = numero di decessi osservati nella popolazione in studio di classe di età i -ma

Per le stesse ragioni discusse a proposito del tasso standardizzato diretto, questo indicatore è stato standardizzato per età.

Tasso standardizzato degli anni di vita potenziale persi a 75 anni

Esprime il numero medio annuale di anni di vita "persi" per una determinata causa, prima di raggiungere 75 anni di età, ogni 1000 residenti.

$$TstPyll = \frac{\sum_i (TPy_{ll_i} * pse_i)}{\sum_i pse_i} * k$$

Dove:

$TPy_{ll_i} = [n_i * (L - mc_i) / p_i]$ = tasso degli anni potenziali di vita persi età specifico

p_i = numerosità della popolazione in osservazione nella classe di età i -ma in studio

n_i = numero di decessi osservati nella popolazione in studio di classe di età i -ma

pse_i = popolazione standard europea nella classe di età i -ma

k = Costante moltiplicativa utilizzata (1.000)

Speranza di vita

Esprime il numero medio di anni ancora da vivere alla nascita (0 anni), a 35 anni e a 65 anni.

La speranza di vita è stata calcolata con il metodo delle tavole di sopravvivenza a 0, 35 e 65 anni.

La probabilità di morte nell'intervallo di classe di età i -ma è calcolata nel seguente modo:

$$q_i = \frac{2 * T_i * a_i}{2 + T_i * a_i}$$

Dove:

T_i e a_i sono termini noti dal tasso standardizzato e dal rischio cumulativo, assumendo una distribuzione uniforme delle morti all'interno di ciascun intervallo considerato.

Sono state considerate ventuno classi quinquennali di età (0-4, 5-9,....., 95-99, 100 e oltre); in particolare per la ventunesima classe si pone $q_i = 1$, ovvero si assume che non ci siano vivi al di sopra dei 99 anni.

I soggetti morti in ciascun intervallo di classe di età sono quindi dati da:

$$m_i = v_i * q_i$$

Dove:

v_i = numero di soggetti sopravvissuti all'inizio del periodo di classe i ; mentre il numero di anni mediamente vissuti dagli individui v_i risultano:

$$L_i = \left[v_i - \left(\frac{m_i}{2} \right) \right] * a_i$$

La speranza di vita all'inizio del periodo è definita come il numero di anni che restano da vivere ai sopravvissuti all'età i , calcolata rapportando il numero cumulativo di anni "ancora da vivere" all'inizio del periodo, secondo l'esperienza di mortalità della popolazione in studio, interpretata da T_i per i sopra citati sopravvissuti:

$$e_i = \frac{\sum_{k=i}^c L_k}{v_i}$$



Cause di morte e codici ICD IX

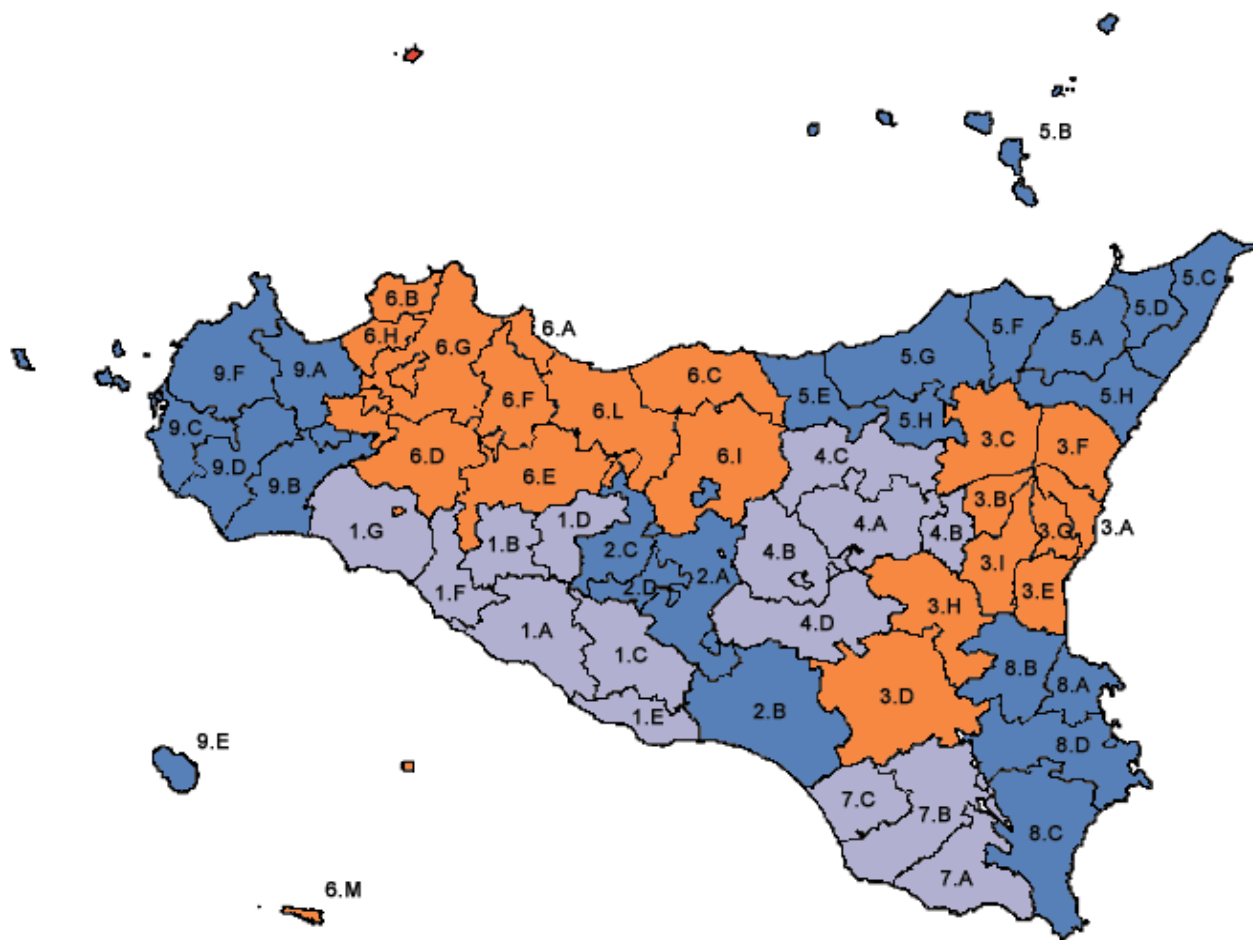
Tabella 1 - Cause di morte selezionate e relativi codici ICD-IX

CAUSE DI MORTE	CODICE ICD IX
Tutte le cause	001-999
Malattie infettive e parassitarie	001-139
Tubercolosi e postumi della tubercolosi	010-018; 137
Epatite virale	070
Tumori maligni	140-208
T.M. dello stomaco	151
T.M. dell'intestino tenue compreso duodeno	152
T.M. del colon	153
T.M. del retto, della giunzione rettosigmoidea e dell'ano	154
T.M. del fegato, dei dotti biliari intra ed extraepatici e della vescichetta biliare	155-156
T.M. del pancreas	157
T.M. della laringe	161
T.M. della trachea, dei bronchi e dei polmoni	162
Melanoma maligno della pelle	172
T.M. della mammella della donna	174
T.M. dell'utero, parte non specificata, del collo e del corpo dell'utero	179-180; 182
T.M. dell'ovaio e degli altri annessi uterini	183
T.M. della prostata	185
T.M. della vescica	188
T.M. del rene e di altri e non specificati organi urinari	189
T.M. dell'encefalo ed altre parti del sistema nervoso	191-192; 225.0-225.2; 237.5-237.9; 239.6
T.M. dell'encefalo	191
T.M. della tiroide	193
Linfomi non Hodgkin	200; 202
Linfomi di Hodgkin	201
Mieloma multiplo e tumori immunoproliferativi	200-208
Leucemia	204-208
Tumori benigni, carcinomi in situ, tumori di comportamento incerto e di natura non specificata	210-239
Malattie delle ghiandole endocrine, della nutrizione e del metabolismo e disturbi immunitari	240-279
Diabete mellito	250
Malattie del sangue e degli organi emopoietici	280-289
Disturbi psichici	290-319
Malattie del sistema nervoso e degli organi dei sensi	320-389
Morbo di Parkinson	332
Sclerosi laterale amiotrofica	335.2
Malattie del sistema circolatorio	390-459
Malattie ischemiche del cuore	410-414
Infarto miocardico acuto	410
Disturbi circolatori dell'encefalo	430-438
Emorragia cerebrale	431
Malattie dell'apparato respiratorio	460-519
Malattie polmonari croniche ostruttive e condizioni morbose affini	490-496
Asma	493
Malattie dell'apparato digerente	520-579
Cirrosi e altre malattie croniche del fegato	571
Malattie dell'apparato genitourinario	580-629
Insufficienza renale cronica e non specificata	585-586
Complicazioni della gravidanza, del parto e del puerperio	630-677
Malattie della pelle e del tessuto sottocutaneo	680-709
Malattie del sistema osteomuscolare e del tessuto connettivo	710-739
Malformazioni congenite e alcune condizioni morbose di origine perinatale	740-779
Sintomi, segni e stati morbosi mal definiti	780-799
Cause esterne dei traumatismi ed avvelenamenti	E800-E999
Accidenti stradali da veicoli a motore e da trasporto	E800-E848
Cadute ed altri infortuni	E880-E929
Suicidio e autolesione	E950-E959
Malattie alcool-correlate	011-012; 140-150; 161; 291; 303; 305; 571; 780-799; E800-E807; E810-E848; E880-E888; E890-E899; E910-E929; E950-E959; E960-E969
Malattie fumo-correlate	140-150; 161; 162; 188; 189; 305.1; 410-414; 416; 490-496
Mortalità nel 1° anno di vita	001-999



Aziende sanitarie territoriali

Ambiti Territoriali delle Aziende Sanitarie territoriali della Sicilia e dei rispettivi distretti



Ambiti Territoriali delle Aziende Sanitarie territoriali della Sicilia e dei rispettivi distretti

ASP 1 Agrigento

Distretto	Comuni
1.A Agrigento	Agrigento, Aragona, Comitini, Favara, Joppolo Giancaxio, Porto Empedocle, Raffadali, Realmonte, Santa Elisabetta, Sant'Angelo Muxaro, Siculiana
1.B Bivona	Alessandria della Rocca, Bivona, Cianciana, San Biagio Platani, Santo Stefano Quisquina
1.C Canicatti	Camastra, Campobello di Licata, Canicatti, Castrofilippo, Grotte, Naro, Racalmuto, Ravanusa
1.D Casteltermini	Cammarata, Casteltermini, San Giovanni Gemini
1.E Licata	Licata, Palma di Montechiaro
1.F Ribera	Burgio, Calamonaci, Cattolica Eraclea, Lucca Sicula, Montalegro, Ribera, Villafranca Sicula
1.G Sciacca	Caltabellotta, Merfi, Monteverso, Sambuca di Sicilia, Sciacca, Santa Margherita di Belice

ASP 2 Caltanissetta

Distretto	Comuni
2.A Caltanissetta	Caltanissetta, Delia, Resuttano, Riesi, Santa Caterina Villamosa, Sommatino
2.B Gela	Butera, Gela, Mazzarino, Niscemi
2.C Mussomeli	Acquaviva Platani, Campofranco, Mussomeli, Sutura, Vallelunga Pratameno, Villalba
2.D San Cataldo	Bompensiere, Marianopoli, Milena, Montedoro, San Cataldo, Serradifalco

ASP 3 Catania

Distretto	Comuni
3.A Acireale	Acì Bonaccorsi, Acì Castello, Acì Catania, Acì Sant'Antonio, Acireale, Santa Venerina, Zafferana Etnea
3.B Adrano	Adrano, Biancavilla, Santa Maria di Licodia
3.C Bronte	Bronte, Maletto, Maniace, Randazzo
3.D Caltagirone	Caltagirone, Grammichele, Licodia Eubea, Mazzarone, Mineo, Mirabella Imbaccari, San Cono, San Michele di Ganzaria, Vizzini
3.E Catania Metropolitana	Catania, Misterbianco, Motta Sant'Anastasia
3.F Giarre	Calatabiano, Castiglione di Sicilia, Fiumefreddo di Sicilia, Giarre, Linguaglossa, Mascali, Milo, Piedimonte Etneo, Riposto, Sant'Alfio
3.G Gravina	Camporotondo Etneo, Gravina di Catania, Mascalucia, Nicolosi, Pedara, San Giovanni La Punta, San Gregorio di Catania, San Pietro Clarenza, Sant'Agata Li Battiati, Trecastagni, Tremestieri Etneo, Valverde, Viagrande
3.H Palagonia	Castel di Judica, Militello in Val di Catania, Palagonia, Raddusa, Ramacca, Scordia
3.I Paternò	Belpasso, Paternò, Ragalna

ASP 4 Enna

Distretto	Comuni
4.A Agira	Agira, Assoro, Leonforte, Nissoria, Regalbuto
4.B Enna	Calascibetta, Catenanuova, Centuripe, Enna, Valguarnera Caropepe, Villarosa
4.C Nicosia	Capizzi, Cerami, Gagliano Castelferrato, Nicosia, Sperlinga, Troina
4.D Piazza Armerina	Aidone, Barrafranca, Piazza Armerina, Pietraperzia

ASP 5 Messina

Distretto	Comuni
5.A Barcellona Pozzo di Gotto	Barcellona Pozzo di Gotto, Basicò, Castoreale, Falcone, Fondachelli Fantina, Fumari, Mazzarà Sant'Andrea, Merì, Montalbano Elicona, Novara di Sicilia, Rodi Milici, Terme Vigiliatore, Tripi
5.B Lipari	Leni, Lipari, Malfa, Santa Marina Salina
5.C Messina Metropolitana	Messina, Rometta, Saponara, Villafranca Tirrena, Ali, Ali Terme, Fiumedinisi, Furci Siculo, Itala, Mandanici, Nizza di Sicilia, Pagliara, Roccalumera, Scaletta Zanclea
5.D Milazzo	Condò, Gualtieri Sicaminò, Milazzo, Monforte San Giorgio, Pace del Mela, Roccavaldina, San Filippo del Mela, San Pier Niceto, Santa Lucia del Mela, Spadafora, Torregrotta, Valdina, Venetico
5.E Mistretta	Castel di Lucio, Mistretta, Motta D'Affermo, Pettineo, Reitano, Santo Stefano di Camastra, Tusa

ASP 5 Messina

Distretto	Comuni
5.F Patti	Brolo, Ficarra, Floresta, Gioiosa Marea, Librizzi, Montagnareale, Oliveri, Patti, Piraino, Raccuja, San Piero Patti, Sant'Angelo di Brolo, Sinagra, Ucria
5.G S. Agata Militello	Acquedolci, Alcara li Fusi, Capo D'Orlando, Capri Leone, Caronia, Castell'Umberto, Frazzanò, Galati Mamertino, Longi, Militello Rosmarino, Miro, Naso, San Fratello, San Marco D'Alunzio, San Salvatore di Fitalia, Sant'Agata di Militello, Torrenova, Tortorici
5.H Taormina	Antillo, Casalvecchio Siculo, Castelmola, Cesarò, Forza D'Agrò, Francavilla di Sicilia, Gaggi, Gallodoro, Giardini Naxos, Graniti, Letojanni, Limina, Malvagna, Mojo Alcantara, Mongiuffi Melia, Motta Camastra, Roccafortita, Roccella Valdemone, San Teodoro

ASP 6 Palermo

Distretto	Comuni
6.A Bagheria	Altavilla Milicia, Bagheria, Casteldaccia, Ficcarazzi, Santa Flavia
6.B Carini	Capaci, Carini, Cirsì, Isola delle Femmine, Terrasini, Torretta
6.C Cefalù	Campofelice di Roccella, Castelbuono, Cefalù, Collesano, Gratteri, Isnello, Lascafi, Pollina, San Mauro Castelverde
6.D Corleone	Bisacquino, Campoforito, Chiusa Sclafani, Contessa Entellina, Corleone, Giuliana, Roccamena
6.E Lercara Friddi	Alia, Castronuovo di Sicilia, Lercara Friddi, Palazzo Adriano, Prizzi, Roccapalumba, Valledolmo, Vicari
6.F Misilmeri	Baucina, Bolognetta, Campofelice di Fitalia, Cefalà Diana, Ciminna, Godrano, Marineo, Mezzojuso, Misilmeri, Ventimiglia di Sicilia, Villafrati
6.G Palermo Metropolitana	Palermo, Altofonte, Belmonte Mezzagno, Monreale, Piana degli Albanesi, Santa Cristina Gela, Ustica, Villabate
6.H Partinico	Balestrate, Borgetto, Camporeale, Giardinello, Montelepre, Partinico, San Cipirello, San Giuseppe Jato, Trappeto
6.I Petralia Sottana	Alimena, Blufi, Bompietro, Castellana Sicula, Gangi, Geraci Siculo, Petralia Soprana, Petralia Sottana, Polizzi Generosa
6.L Termini Imerese	Aliminusa, Caccamo, Caltavuturo, Cerda, Montemaggiore Belsito, Sciarra, Scillato, Sciafani Bagni, Termini Imerese, Trabia
6.M Lampedusa e Linosa	Lampedusa e Linosa

ASP 7 Ragusa

Distretto	Comuni
7.A Modica	Ispica, Modica, Pozzallo, Scicli
7.B Ragusa	Chiaromonte Gulfi, Giarratana, Monterosso Almo, Ragusa, Santa Croce Camerina
7.C Vittoria	Acate, Comiso, Vittoria

ASP 8 Siracusa

Distretto	Comuni
8.A Augusta	Augusta, Melilli
8.B Lentini	Carlentini, Francofonte, Lentini
8.C Noto	Avola, Noto, Pachino, Porto Palo di Capo Passero, Rosolini
8.D Siracusa	Buccheri, Buscemi, Canicattini Bagni, Cassaro, Ferla, Floridia, Palazzolo Acreide, Priolo Gargallo, Siracusa, Solarino, Sortino

ASP 9 Trapani

Distretto	Comuni
9.A Alcamo	Alcamo, Calatafimi, Castellammare del Golfo
9.B Castelvetrano	Campobello di Mazara, Castelvetrano, Partanna, Poggioreale, Salaparuta, Santa Ninfa
9.C Marsala	Marsala, Petrosino
9.D Mazara del Vallo	Gibellina, Mazara del Vallo, Salemi, Vita
9.E Pantelleria	Pantelleria
9.F Trapani	Buseto Palizzolo, Custonaci, Erice, Favignana, Paceco, San Vito Lo Capo, Trapani, Valderice

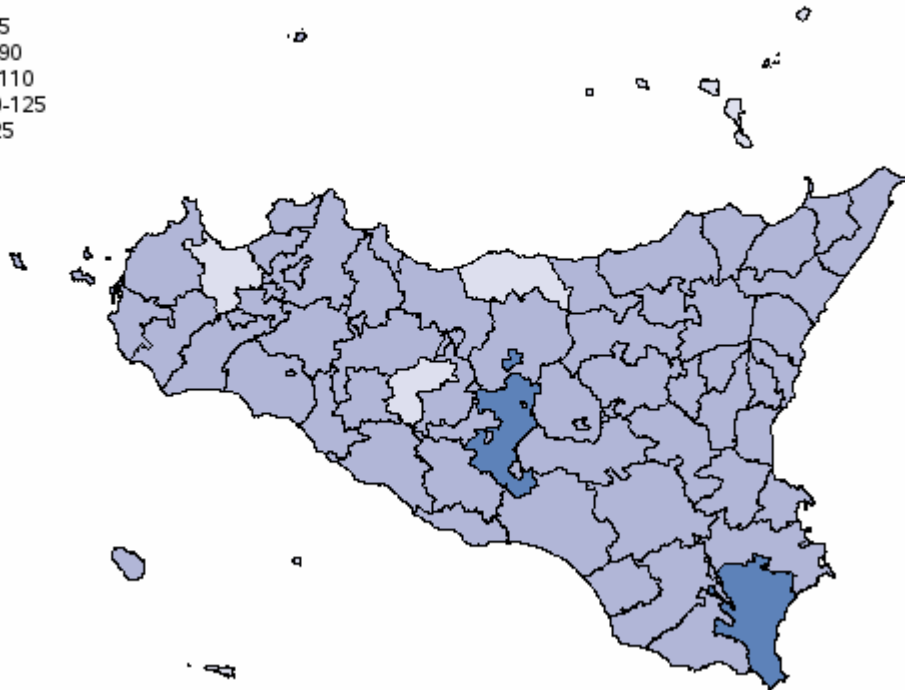
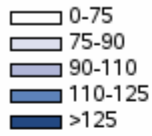
Tutte le Cause (ICD-IX 001-999) - Uomini

Tabella 1 - Mortalità e andamento temporale dei tassi standardizzati diretti nelle Aziende Sanitarie territoriali e nei distretti della Sicilia (aa 2014-2022)

AZIENDA SANITARIA	Numero medio annuale	Tasso grezzo x100.000	Rischio 0-74 anni x100	Anni di vita persi a 75 anni	Tasso gr. anni di vita persi a 75 anni x1.000	Tasso st. anni di vita persi a 75 anni x1.000	Tasso Standardizzato x 100.000	SMR	Intervalli di confidenza al 95%		Tasso standardizzato x100.000 per periodo di calendario		
									Limite inferiore	Limite superiore	2014-2016	2017-2019	2020-2022
ASP Agrigento	2352	1133,2	26,4	84001,5	45,0	43,8	595,70	98,0	96,7	99,3	580,5	600,5	605,9
Agrigento	726	1034,3	27,0	29694,0	47,0	46,2	602,90	98,9	96,5	101,3	598,8	611,7	598,9
Bivona	124	1486,2	25,6	3269,5	43,5	42,3	577,80	95,1	89,6	100,8	537,5	634,0	566,3
Canicattì	441	1110,7	26,8	15912,5	44,5	44,1	600,60	98,7	95,7	101,9	581,8	610,3	609,8
Casteltermini	121	1113,4	22,5	3727,5	38,3	37,8	533,20	89,5	84,3	95,0	564,6	535,0	498,3
Licata	323	1126,5	28,7	12349,0	47,9	47,4	638,80	104,4	100,6	108,3	631,7	610,6	674,6
Ribera	201	1307,9	28,2	6872,5	49,7	45,7	617,80	100,8	96,2	105,5	583,1	630,9	640,5
Sciacca	417	1208,6	23,7	12176,5	39,2	37,3	558,10	93,6	90,6	96,6	521,8	560,2	591,3
ASP Caltanissetta	1482	1156,8	29,6	56914,0	49,4	46,8	658,50	108,4	106,6	110,2	639,5	642,4	693,5
Caltanissetta	537	1223,8	30,7	20539,5	52,1	49,4	677,40	110,7	107,6	113,9	636,0	663,1	731,2
Gela	591	1028,9	28,8	23960,0	46,3	43,9	646,90	107,2	104,4	110,1	636,9	625,9	677,6
Mussomeli	147	1479,1	27,8	4275,0	47,9	46,6	639,30	106,3	100,7	112,2	641,0	662,3	618,4
San Cataldo	208	1228,5	30,3	8139,5	53,5	51,0	662,00	107,3	102,5	112,3	656,8	634,8	698,4
ASP Catania	5328	1000,5	27,0	214969,5	44,9	43,2	611,20	101,3	100,4	102,2	598,0	593,3	640,6
Acireale	612	904,5	24,7	24167,0	39,7	38,1	579,80	96,9	94,4	99,5	581,5	581,9	576,1
Adrano	326	1013,2	29,9	13302,5	46,0	46,2	659,20	109,0	105,1	113,0	638,2	623,2	715,9
Bronte	195	1096,1	25,1	6730,0	42,0	41,3	563,60	93,2	88,9	97,7	544,6	569,4	580,1
Caltagirone	447	1155,9	26,8	16289,5	46,8	46,8	602,70	98,9	95,9	102,0	576,7	602,8	625,9
Catania metropolitana	1899	1068,6	29,2	80955,0	50,6	48,9	651,80	106,8	105,2	108,4	621,4	628,7	702,8
Giare	453	1090,9	26,6	16648,5	44,5	41,4	600,90	100,1	97,0	103,2	584,1	588,8	631,2
Gravina	751	841,8	23,4	28947,5	36,1	33,6	545,20	91,5	89,4	93,7	554,8	527,1	555,2
Palagonia	285	984,5	27,3	11311,5	43,4	41,3	605,80	100,3	96,5	104,3	614,2	564,4	637,9
Paternò	360	927,1	28,6	16618,0	47,5	47,2	651,00	107,7	104,0	111,5	655,3	615,0	677,4
ASP Enna	988	1217,0	26,8	34265,0	46,9	45,5	611,30	100,6	98,5	102,7	605,8	590,6	638,3
Agira	202	1130,8	26,7	7337,0	45,7	43,6	634,20	105,3	100,5	110,3	611,8	613,6	679,4
Enna	324	1252,8	27,9	11955,0	51,4	53,0	628,30	102,2	98,6	106,0	636,8	612,1	636,3
Nicosia	208	1340,0	26,3	6141,5	44,0	40,0	584,00	96,2	91,9	100,7	554,8	565,6	626,6
Piazza Armerina	255	1158,0	25,8	8831,5	44,6	42,1	596,20	98,7	94,7	102,8	596,6	568,5	623,3
ASP Messina	3511	1167,4	26,8	122914,5	45,4	42,2	598,80	98,9	97,8	100,0	605,5	586,2	604,7
Barcellona Pozzo di Gotto	379	1126,2	25,5	13303,5	44,0	42,5	588,80	97,2	94,0	100,5	582,9	589,7	591,6
Lipari	68	873,3	24,7	3490,0	50,1	44,2	543,00	88,0	81,1	95,3	584,4	519,4	536,6
Messina metropolitana	1510	1156,2	27,7	54318,0	46,2	41,9	617,50	102,0	100,3	103,8	614,8	589,6	647,4
Milazzo	400	1100,6	22,9	12544,0	38,3	36,0	551,50	93,4	90,4	96,5	573,3	549,5	534,0
Mistretta	110	1422,1	27,7	3165,0	45,6	41,9	603,40	99,5	93,4	105,9	613,0	534,4	661,6
Patti	290	1266,0	27,5	9549,0	46,4	42,8	593,10	97,5	93,8	101,3	634,8	575,3	568,4
S. Agata Militello	425	1238,2	28,2	14989,5	48,5	46,9	613,30	100,0	96,9	103,2	629,7	632,2	579,5
Taormina	330	1199,9	26,2	11555,5	46,7	44,6	586,90	96,6	93,1	100,1	585,7	593,3	583,3
ASP Palermo	6185	1019,8	26,9	239748,0	43,9	41,2	599,70	99,2	98,4	100,0	593,4	586,0	617,9
Bagheria	444	922,7	27,2	17636,0	40,7	38,4	610,50	101,7	98,6	104,9	616,6	613,0	602,5
Carini	364	854,9	25,5	15499,5	40,5	38,9	592,80	98,7	95,3	102,1	577,3	563,3	631,0
Cefalù	263	1202,9	23,2	8247,0	41,9	38,7	525,10	87,4	83,9	90,9	528,4	541,8	500,1
Corleone	158	1328,8	24,8	3977,5	37,1	36,0	541,70	90,6	85,9	95,4	516,7	545,0	565,1
Lercara Friddi	202	1487,7	27,2	5627,0	46,0	43,5	593,40	96,3	91,9	100,8	611,8	551,9	618,7
Misilmeri	294	1065,8	23,6	9902,0	39,9	39,2	552,30	92,8	89,3	96,4	527,0	537,8	591,4
Palermo metropolitana	3515	979,1	27,9	147451,5	45,6	42,3	622,50	103,1	102,0	104,3	617,7	602,7	644,9
Partinico	377	1042,2	25,4	13924,5	42,7	41,4	579,90	96,0	92,8	99,3	567,7	578,0	593,3
Petralia Sottana	198	1644,7	27,4	5197,0	47,9	48,1	571,30	90,0	85,9	94,3	606,7	564,5	542,6
Termini Imerese	346	1144,7	24,2	11088,5	40,7	39,4	552,80	92,2	89,0	95,5	528,6	553,8	574,8
Lampedusa e Linosa	23	686,5	21,6	1197,5	39,3	38,9	498,00	81,9	71,2	93,8	612,9	516,3	398,0
ASP Ragusa	1560	991,1	24,8	57932,0	40,9	40,7	571,60	95,3	93,7	96,9	572,3	560,7	582,5
Modica	580	1014,9	24,5	20447,0	39,7	39,3	570,70	95,5	93,0	98,2	573,8	563,6	576,9
Ragusa	513	1071,6	24,1	18428,0	42,8	43,6	559,00	92,9	90,2	95,6	562,5	557,8	557,2
Vittoria	467	891,6	26,0	19057,0	40,4	40,2	588,30	97,9	94,9	100,9	582,8	563,3	617,4
ASP Siracusa	2157	1104,1	27,9	84105,0	47,8	44,6	635,50	105,3	103,8	106,8	612,3	625,0	667,3
Augusta	250	1022,6	25,5	9345,0	42,4	38,8	580,40	96,7	92,7	100,7	579,6	557,4	603,9
Lentini	338	1306,5	29,2	11517,0	49,5	45,7	657,60	108,7	104,9	112,6	628,2	653,3	688,8
Noto	542	1069,9	28,6	23618,0	51,8	49,8	671,90	110,9	107,8	114,0	660,4	669,3	687,1
Siracusa	1028	1088,2	27,8	39625,0	46,6	42,9	624,90	103,7	101,6	105,9	592,4	610,3	669,1
ASP Trapani	2351	1120,3	25,7	86280,0	45,7	45,5	586,20	96,5	95,2	97,8	586,2	571,8	599,2
Alcamo	362	1105,7	23,7	11742,5	39,8	40,5	538,10	89,8	86,7	92,9	528,7	526,0	555,8
Castelvetrano	355	1188,9	25,2	12750,0	47,4	45,1	588,00	96,8	93,5	100,2	607,5	565,7	591,0
Marsala	512	1154,7	25,8	18319,5	45,9	46,5	590,00	96,8	94,1	99,7	573,5	589,8	603,8
Mazara del Vallo	353	1062,2	26,0	13669,0	45,7	46,0	587,40	96,5	93,1	99,9	597,5	574,0	591,0
Pantelleria	41	1078,5	27,3	1670,0	49,2	46,0	622,30	102,3	92,0	113,3	672,9	543,9	643,8
Trapani	727	1104,9	26,7	28129,0	47,5	46,9	605,70	99,6	97,2	102,1	604,2	587,0	624,5
REGIONE SICILIA	25915	1071,2	26,8	981129,5	45,1	43,0	604,90				597,2	592,1	624,5

Tutte le Cause (ICD-IX 001-999) - Uomini

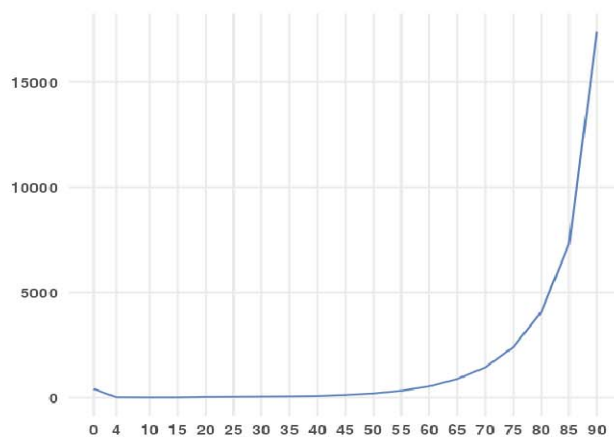
Tutte le Cause (ICD-IX 001-999)



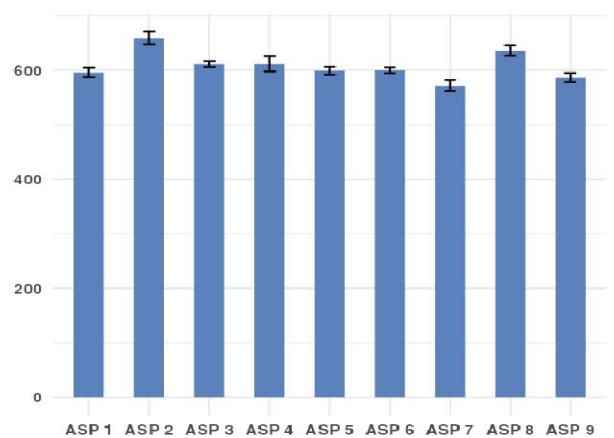
#

Distribuzione spaziale SMR per distretto di residenza (aa 2014-2022)#

Tasso per età per 100.000 ab.
(aa 2014-2022)



Tasso Standardizzato Diretto per 100.000 ab.
(aa 2014-2022)



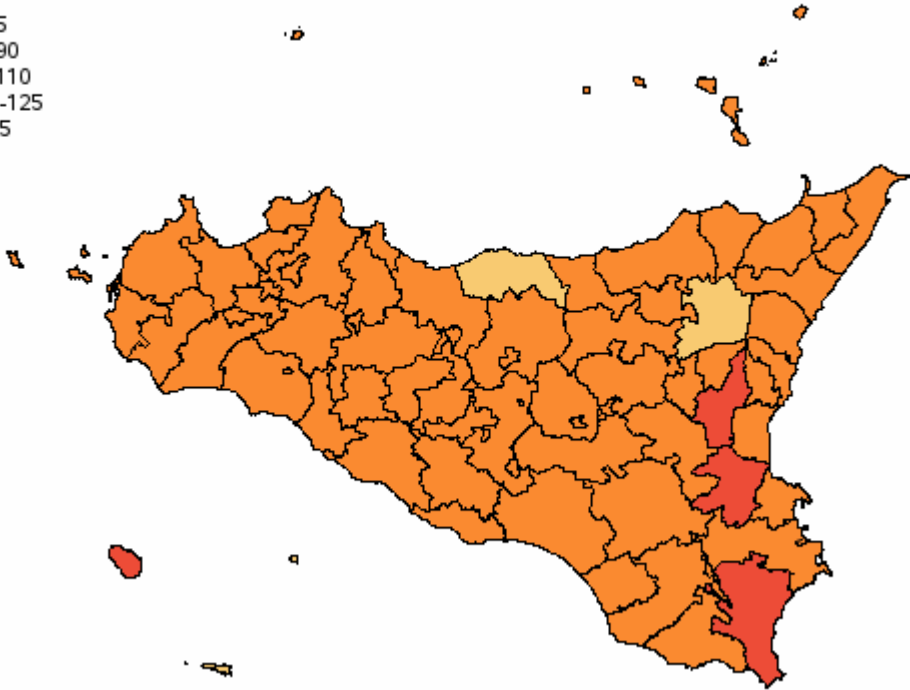
Tutte le Cause (ICD-IX 001-999) - Donne

Tabella 2 - Mortalità e andamento temporale dei tassi standardizzati diretti nelle Aziende Sanitarie territoriali e nei distretti della Sicilia (aa 2014-2022)

AZIENDA SANITARIA	Numero medio annuale	Tasso grezzo x100.000	Rischio 0-74 anni x100	Anni di vita persi a 75 anni	Tasso gr. anni di vita persi a 75 anni x1.000	Tasso st. anni di vita persi a 75 anni x1.000	Tasso Standardizzato x 100.000	SMR	Intervalli di confidenza al 95%		Tasso standardizzato x100.000 per periodo di calendario		
									Limite inferiore	Limite superiore	2014-2016	2017-2019	2020-2022
ASP Agrigento	2427	1103,7	15,8	51379,5	26,0	26,2	397,50	97,3	96,0	98,6	374,2	394,3	422,9
distretto													
Agrigento	749	1017,4	16,2	17944,5	27,1	27,3	400,20	97,0	94,7	99,4	378,7	402,7	418,6
Bivona	132	1045,8	15,1	2017,5	24,7	25,5	378,00	91,7	86,5	97,0	327,4	386,3	417,3
Canicattì	480	1124,4	15,0	9423,5	24,5	26,2	394,90	98,0	95,1	100,9	382,0	378,2	424,4
Casteltermini	125	1118,7	16,2	2762,5	27,5	29,0	393,80	94,7	89,3	100,4	408,4	397,3	370,2
Licata	305	1004,2	15,8	7112,0	26,0	25,8	405,50	99,7	96,0	103,5	372,9	394,2	447,3
Ribera	209	1267,4	16,1	3687,5	24,9	23,6	412,60	103,3	98,7	108,1	371,3	431,2	434,5
Sciaccia	428	1171,7	15,7	8432,0	25,7	24,7	389,40	95,0	92,1	98,1	361,7	384,3	420,5
ASP Caltanissetta	1493	1097,2	17,3	33458,0	27,3	27,3	428,70	104,6	102,9	106,4	427,8	421,9	436,0
distretto													
Caltanissetta	570	1204,7	17,9	12294,5	28,9	29,3	434,00	104,8	102,0	107,7	454,4	406,5	438,2
Gela	556	927,6	17,6	15206,5	28,2	28,1	444,90	109,0	106,0	112,0	433,8	444,5	456,7
Mussomeli	151	1402,1	15,2	2369,5	24,5	25,3	400,00	100,5	95,2	106,0	375,5	412,2	411,3
San Cataldo	217	1196,5	15,9	3587,5	22,0	20,5	391,50	97,0	92,7	101,4	389,7	398,0	390,8
ASP Catania	5638	998,8	17,0	137757,0	27,1	26,5	416,00	101,5	100,6	102,4	406,8	402,7	436,9
distretto													
Acireale	620	875,3	15,8	16076,5	25,2	24,4	400,20	98,9	96,3	101,6	402,5	386,9	411,1
Adrano	338	988,2	17,6	8639,0	28,1	29,4	445,40	108,4	104,6	112,3	424,8	407,1	499,2
Bronte	202	1047,7	15,7	4321,0	24,9	25,3	369,70	89,5	85,4	93,7	362,5	354,2	388,9
Caltagirone	485	1194,4	17,4	10267,0	28,1	27,4	416,30	100,3	97,3	103,3	381,3	405,1	462,0
Catania metropolitana	2122	1110,1	17,6	48052,5	27,9	27,0	422,80	102,3	100,8	103,7	411,5	408,0	447,4
Giare	477	1087,3	17,2	11599,5	29,4	30,2	428,50	104,6	101,5	107,8	424,2	435,1	425,8
Gravina	746	786,8	15,0	20790,0	24,4	23,6	384,50	95,1	92,8	97,4	380,6	375,8	395,7
Palagonia	292	987,5	18,8	7844,5	29,4	28,6	448,40	108,7	104,6	113,0	438,4	426,0	479,9
Paternò	356	886,1	18,5	10167,0	28,1	27,6	454,20	110,6	106,8	114,5	460,0	435,8	466,0
ASP Enna	1020	1174,4	16,5	20589,5	26,3	25,8	406,40	99,4	97,3	101,4	404,5	394,1	420,4
distretto													
Agira	209	1131,2	16,4	4412,0	26,5	24,4	427,80	106,0	101,3	110,9	419,0	429,7	436,2
Enna	334	1186,0	17,3	6935,0	27,4	28,3	409,40	98,8	95,3	102,4	414,3	395,3	418,9
Nicosia	207	1260,7	15,4	3875,0	26,2	26,1	399,20	98,5	94,1	103,1	408,1	376,4	409,8
Piazza Armerina	269	1134,5	16,3	5367,5	25,1	23,9	393,40	95,9	92,1	99,8	380,6	381,4	419,0
ASP Messina	3838	1188,0	16,5	79677,0	27,4	27,1	402,40	97,6	96,6	98,6	399,7	394,7	412,5
distretto													
Barcellona Pozzo di Gotto	408	1153,2	15,4	8044,0	25,2	26,3	391,00	96,7	93,6	99,9	383,9	398,0	390,2
Lipari	65	876,9	16,8	1727,5	25,9	21,6	394,60	98,1	90,3	106,3	438,3	351,6	399,3
Messina metropolitana	1700	1199,8	17,3	37047,5	29,0	28,9	416,30	99,9	98,3	101,5	408,4	395,0	444,8
Milazzo	441	1141,2	15,6	9399,5	27,0	26,1	400,20	98,3	95,2	101,4	387,1	398,0	416,3
Mistretta	123	1465,1	15,6	1790,0	23,7	22,9	400,20	101,3	95,4	107,5	404,2	381,9	414,4
Patti	309	1257,1	15,0	5569,0	25,2	24,5	380,90	94,2	90,7	97,8	380,5	390,1	370,9
S. Agata Militello	454	1212,6	16,5	9054,5	26,9	27,7	393,90	94,9	92,1	97,9	406,7	402,0	371,7
Taormina	338	1144,5	16,3	7045,0	26,5	24,8	382,90	92,3	89,1	95,7	390,2	390,2	367,4
ASP Palermo	6648	1027,3	17,1	157415,0	27,0	25,9	411,20	99,6	98,8	100,4	404,6	404,8	423,4
distretto													
Bagheria	432	860,7	16,5	11744,5	26,0	25,9	415,70	101,9	98,8	105,2	401,4	424,5	419,8
Carini	340	783,9	17,9	10723,5	27,5	26,1	421,70	101,3	97,8	105,0	407,6	411,5	444,2
Cefalù	276	1199,1	13,4	4597,5	22,2	20,3	354,00	89,1	85,6	92,7	353,7	349,6	358,8
Corleone	172	1375,1	13,6	2517,5	22,3	21,8	358,20	90,3	85,8	94,9	349,7	323,1	400,5
Lercara Friddi	212	1422,0	15,4	3115,0	23,2	21,2	392,20	97,0	92,7	101,5	405,4	368,7	405,1
Misilmeri	287	1014,7	15,5	6287,5	24,7	24,7	391,30	96,2	92,5	100,0	385,5	369,6	416,5
Palermo metropolitana	3969	1017,8	17,6	98342,5	28,0	26,6	420,20	101,5	100,4	102,5	412,8	417,0	429,9
Partinico	382	1020,3	17,0	8532,0	25,3	24,3	415,60	102,4	99,0	105,9	415,4	391,7	437,6
Petralia Sottana	210	1598,4	16,3	3124,0	26,4	27,8	380,70	90,3	86,3	94,5	406,1	360,2	369,9
Termini Imerese	349	1116,6	16,6	7928,5	28,1	27,8	405,70	97,9	94,5	101,4	400,5	396,9	420,5
Lampedusa e Linosa	19	623,3	14,1	502,5	18,0	18,4	338,90	82,9	71,0	96,1	264,6	396,0	353,3
ASP Ragusa	1639	1020,2	15,5	37990,5	26,3	26,9	399,50	98,7	97,1	100,3	397,7	386,4	413,7
distretto													
Modica	597	1005,3	15,7	13984,0	26,2	26,6	394,90	97,1	94,5	99,7	387,4	390,4	405,9
Ragusa	565	1138,8	15,3	11874,0	26,6	27,6	391,60	96,5	93,9	99,2	393,5	378,2	403,1
Vittoria	477	923,3	15,4	12132,5	26,1	26,8	416,10	103,4	100,4	106,6	415,5	392,9	439,2
ASP Siracusa	2151	1068,5	17,7	53076,0	29,3	27,9	436,30	106,1	104,6	107,6	428,2	418,3	460,6
distretto													
Augusta	233	950,4	17,2	6085,0	27,5	25,7	411,50	100,2	96,0	104,6	413,1	377,1	441,6
Lentini	337	1232,2	18,6	7817,0	31,8	30,0	471,20	114,3	110,3	118,5	473,1	451,5	488,5
Noto	542	1056,0	18,7	14089,0	30,5	29,3	460,70	111,6	108,5	114,8	447,4	453,7	480,5
Siracusa	1040	1059,1	17,0	25085,0	28,4	27,2	420,20	102,4	100,3	104,5	408,2	401,6	448,3
ASP Trapani	2498	1142,9	16,0	52111,5	26,5	26,7	399,20	97,8	96,5	99,0	389,0	390,2	417,4
distretto													
Alcamo	404	1190,6	15,9	8635,0	28,3	30,5	398,80	97,9	94,7	101,1	378,2	409,1	408,3
Castelvetrano	378	1206,3	16,2	7807,0	27,7	27,8	395,90	95,5	92,3	98,8	375,3	409,1	402,1
Marsala	522	1143,0	15,5	10550,0	25,7	25,2	407,70	101,4	98,5	104,3	406,5	387,7	427,3
Mazara del Vallo	359	1046,9	16,5	7835,0	25,4	24,9	393,60	96,5	93,2	99,9	367,1	397,9	414,8
Pantelleria	49	1279,6	18,5	1049,5	30,5	30,6	461,00	110,8	100,7	121,7	458,2	420,4	505,5
Trapani	786	1130,9	16,1	16235,0	25,9	25,9	395,10	96,4	94,1	98,6	396,7	370,5	417,9
REGIONE SICILIA	27352	1069,2	16,7	623454,0	27,1	26,6	410,60				402,9	400,8	427,0

Tutte le Cause (ICD-IX 001-999)

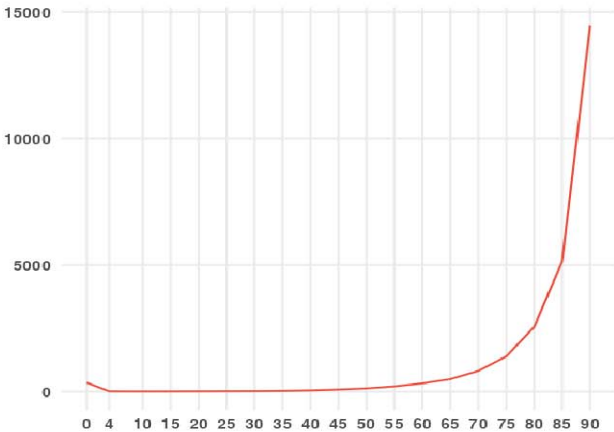
- 0-75
- 75-90
- 90-110
- 110-125
- >125



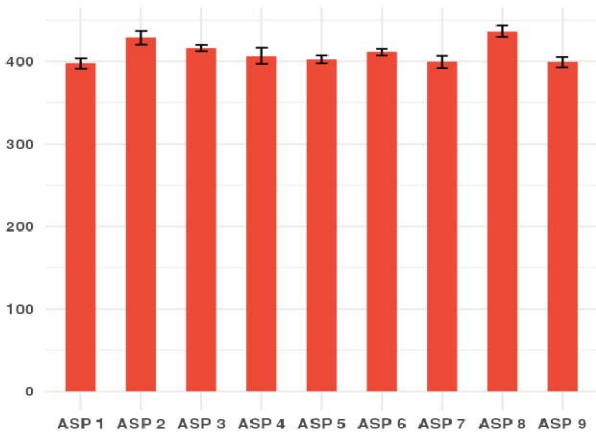
#

Distribuzione spaziale SMR per distretto di residenza (aa 2014-2022)#

Tasso per età per 100.000 ab. (aa 2014-2022)



Tasso Standardizzato Diretto per 100.000 ab. (aa 2014-2022)



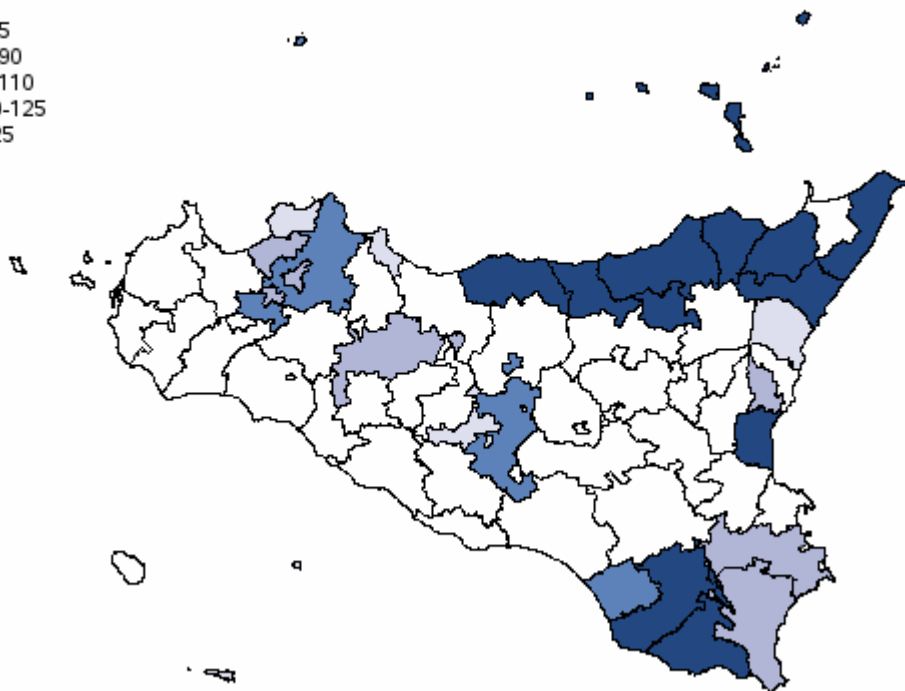
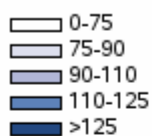
Malattie infettive e parassitarie (ICD-IX 001-139) - Uomini

Tabella 3 - Mortalità e andamento temporale dei tassi standardizzati diretti nelle Aziende Sanitarie territoriali e nei distretti della Sicilia (aa 2014-2022)

AZIENDA SANITARIA	Numero medio annuale	Tasso grezzo x100.000	Rischio 0-74 anni x100	Anni di vita persi a 75 anni	Tasso gr. anni di vita persi a 75 anni x1.000	Tasso st. anni di vita persi a 75 anni x1.000	Tasso Standardizzato x 100.000	SMR	Intervalli di confidenza al 95%		Tasso standardizzato x100.000 per periodo di calendario		
									Limite inferiore	Limite superiore	2014-2016	2017-2019	2020-2022
ASP Agrigento	9	4,4	0,2	645,0	0,3	0,3	2,70	40,0	31,8	49,6	3,0	2,1	3,1
Agrigento	3	4,1	0,2	232,5	0,4	0,3	2,80	40,8	26,6	59,8	3,8	2,0	2,5
Bivona	0	1,3	0,1	2,5	0,0	0,0	0,80	9,3	0,1	51,5	0,0	0,0	2,1
Canicattì	3	7,0	0,2	142,5	0,4	0,4	4,10	65,6	42,5	96,9	2,0	4,2	6,1
Casteltermini	0	1,0	0,1	17,5	0,2	0,2	0,90	8,8	0,1	48,8	0,0	0,0	2,5
Licata	1	5,0	0,3	165,0	0,6	0,6	3,70	48,8	26,0	83,5	6,3	1,8	3,3
Ribera	1	4,3	0,1	15,0	0,1	0,1	2,10	35,5	13,0	77,2	2,7	1,9	1,9
Sciaccia	1	3,2	0,1	70,0	0,2	0,2	1,70	26,5	12,7	48,8	1,8	1,5	1,6
ASP Caltanissetta	10	8,0	0,3	612,5	0,5	0,5	4,90	77,8	62,8	95,5	4,0	6,2	4,5
Caltanissetta	6	12,7	0,4	295,0	0,7	0,8	7,10	120,1	89,2	158,4	4,5	8,2	8,8
Gela	2	4,1	0,2	160,0	0,3	0,3	2,80	43,4	26,8	66,3	3,4	2,9	2,2
Mussomeli	1	9,0	0,7	77,5	0,9	0,8	6,20	69,1	29,8	136,2	5,0	9,9	3,9
San Cataldo	1	8,5	0,3	80,0	0,5	0,4	5,20	78,5	41,7	134,2	4,4	10,2	1,1
ASP Catania	51	9,6	0,3	1862,5	0,4	0,4	5,70	100,2	91,2	109,8	4,6	6,7	5,7
Acireale	5	6,7	0,2	232,5	0,4	0,4	4,40	73,6	52,8	99,8	2,3	4,8	5,7
Adrano	1	3,5	0,1	15,0	0,1	0,0	1,70	38,6	18,5	71,1	0,0	3,4	1,7
Bronte	1	3,1	0,1	50,0	0,3	0,3	1,80	28,4	9,1	66,2	0,0	1,3	4,1
Caltagirone	2	6,3	0,2	132,5	0,4	0,4	3,70	57,2	35,8	86,6	4,4	2,9	3,9
Catania metropolitana	27	15,4	0,4	870,0	0,5	0,5	8,80	159,6	140,3	180,8	8,2	10,6	7,6
Giarre	4	8,6	0,3	150,0	0,4	0,4	4,80	81,5	55,8	115,1	2,1	5,2	6,7
Gravina	8	8,7	0,3	227,5	0,3	0,2	5,60	96,4	75,1	121,8	4,0	7,2	5,2
Palagonia	1	4,2	0,2	100,0	0,4	0,4	2,90	44,4	22,1	79,5	3,5	2,9	2,1
Paternò	2	6,3	0,2	85,0	0,2	0,2	4,10	74,4	46,6	112,6	2,6	4,2	5,5
ASP Enna	2	2,5	0,1	85,0	0,1	0,1	1,40	21,5	12,8	34,0	1,6	0,7	1,9
Agira	0	2,5	0,1	15,0	0,1	0,1	1,50	24,2	6,5	61,9	2,8	0,9	1,1
Enna	1	3,0	0,1	10,0	0,0	0,0	1,40	25,9	10,4	53,3	1,3	0,5	2,3
Nicosia	0	1,4	0,1	12,5	0,1	0,1	0,80	11,1	1,2	40,0	2,5	0,0	0,0
Piazza Armerina	1	2,5	0,1	47,5	0,2	0,2	1,70	22,8	7,3	53,1	0,5	1,4	3,3
ASP Messina	64	21,2	0,7	2620,0	1,0	0,9	11,30	188,2	173,2	204,3	4,5	6,4	22,4
Barcellona Pozzo di Gotto	6	16,9	0,5	147,5	0,5	0,4	8,70	152,4	113,5	200,4	1,5	7,0	17,0
Lipari	1	12,9	0,5	102,5	1,5	1,2	8,60	131,9	60,2	250,4	2,9	13,9	8,3
Messina metropolitana	37	28,1	0,8	1462,5	1,2	1,1	15,20	258,2	231,1	287,6	4,8	7,7	32,5
Milazzo	3	7,9	0,2	55,0	0,2	0,1	3,90	70,2	45,8	102,9	2,3	3,8	5,3
Mistretta	2	21,6	0,4	60,0	0,9	0,7	9,10	161,9	90,6	267,1	13,6	0,0	13,5
Patti	4	18,4	0,7	262,5	1,3	1,6	10,30	151,1	106,9	207,4	6,0	9,0	15,7
S. Agata Militello	5	15,9	0,7	297,5	1,0	0,8	9,10	135,1	99,9	178,6	7,1	4,6	15,3
Taormina	6	22,6	0,7	232,5	0,9	0,8	11,20	192,3	145,2	249,7	2,8	4,2	26,1
ASP Palermo	63	10,4	0,4	3459,5	0,6	0,6	6,50	104,8	96,4	113,8	8,1	4,5	6,9
Bagheria	3	7,2	0,2	162,5	0,4	0,4	4,50	80,5	54,7	114,2	3,8	3,4	6,1
Carini	3	6,8	0,3	122,5	0,3	0,3	4,60	79,5	51,9	116,5	4,6	3,3	5,7
Cefalù	4	17,3	0,3	117,5	0,6	0,8	7,40	134,0	92,8	187,2	8,0	6,1	7,8
Corleone	1	6,5	0,2	82,5	0,8	0,8	3,80	48,6	19,5	100,2	2,8	3,9	5,1
Lercara Friddi	2	13,9	0,5	122,5	1,0	1,8	7,30	97,6	56,8	156,2	4,7	3,0	14,7
Misilmeri	2	5,6	0,2	122,5	0,5	0,5	3,50	52,1	28,5	87,5	3,0	2,8	5,0
Palermo metropolitana	41	11,5	0,5	2382,0	0,7	0,7	7,60	124,6	112,3	137,9	10,5	5,1	7,4
Partinico	4	10,4	0,4	160,0	0,5	0,4	6,10	100,6	69,7	140,6	8,2	2,0	8,1
Petralia Sottana	1	5,5	0,1	7,5	0,1	0,0	1,50	33,5	12,2	72,9	0,5	2,3	1,6
Termini Imerese	3	8,4	0,4	180,0	0,7	0,9	5,10	71,9	45,6	107,9	5,3	6,2	4,0
Lampedusa e Linosa	0	6,6	0,0	0,0	0,0	0,0	3,30	78,2	8,8	282,4	0,0	0,0	9,4
ASP Ragusa	21	13,1	0,4	712,5	0,5	0,5	7,50	131,0	112,8	151,3	5,2	7,7	9,4
Modica	8	13,4	0,3	162,5	0,3	0,3	7,10	131,6	102,4	166,6	4,3	5,9	10,8
Ragusa	7	15,3	0,6	292,5	0,7	0,6	8,40	139,4	107,8	177,4	7,3	9,4	8,2
Vittoria	6	10,6	0,4	257,5	0,5	0,5	7,00	120,5	89,4	158,9	4,0	7,8	8,8
ASP Siracusa	19	9,6	0,3	1032,5	0,6	0,6	5,70	93,8	80,2	109,1	4,3	6,0	6,7
Augusta	2	6,4	0,2	70,0	0,3	0,3	3,50	61,4	33,5	103,0	2,0	3,6	5,1
Lentini	2	6,9	0,2	97,5	0,4	0,4	3,70	59,6	34,0	96,8	4,9	0,8	5,3
Noto	5	10,3	0,3	267,5	0,6	0,5	6,50	109,6	80,5	145,7	6,3	9,5	3,6
Siracusa	10	10,7	0,3	597,5	0,7	0,8	6,60	105,1	84,6	129,1	3,7	6,5	9,3
ASP Trapani	11	5,1	0,2	825,0	0,4	0,5	3,20	45,8	37,1	55,9	2,6	3,6	3,2
Alcamo	1	4,1	0,2	55,0	0,2	0,1	2,30	35,2	18,2	61,5	0,8	0,7	5,3
Castelvetrano	1	4,8	0,2	97,5	0,4	0,3	2,80	41,5	22,1	70,9	4,9	1,6	1,7
Marsala	2	4,8	0,2	245,0	0,6	0,8	3,30	41,7	25,1	65,1	2,0	5,7	2,1
Mazara del Vallo	1	2,3	0,1	125,0	0,4	0,6	1,90	22,1	8,8	45,5	2,9	1,0	2,0
Pantelleria	0	2,9	0,2	32,5	1,0	0,8	2,60	28,4	0,4	158,0	0,0	7,3	0,0
Trapani	5	7,4	0,3	270,0	0,5	0,4	4,30	69,3	50,4	93,1	2,7	5,4	4,6
REGIONE SICILIA	249	10,3	0,4	11854,5	0,5	0,5	6,00				5,0	5,1	7,9

Malattie infettive e parassitarie (ICD-IX 001-139) - Uomini

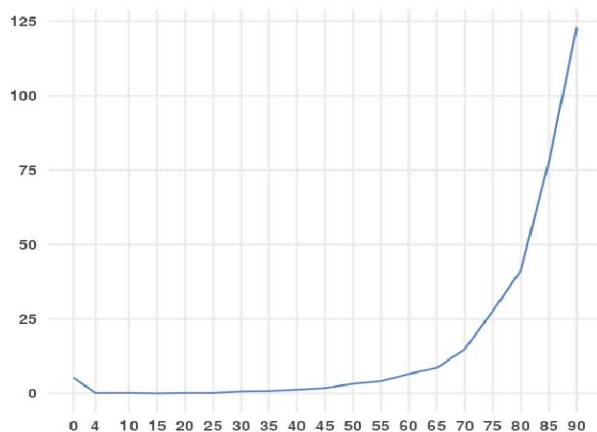
Malattie infettive e parassitarie (ICD-IX 001-139)



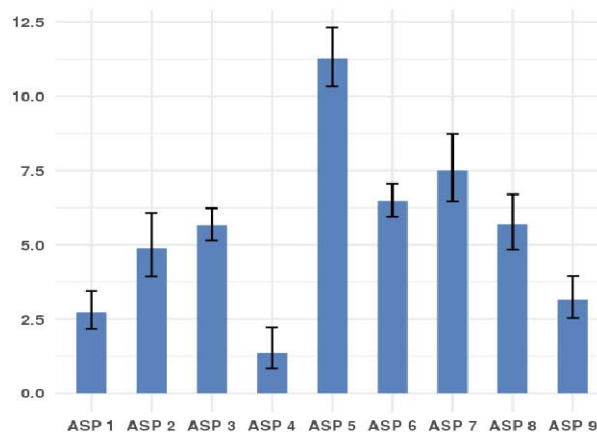
#

Distribuzione spaziale SMR per distretto di residenza (aa 2014-2022)#

Tasso per età per 100.000 ab.
(aa 2014-2022)



Tasso Standardizzato Diretto per 100.000 ab.
(aa 2014-2022)



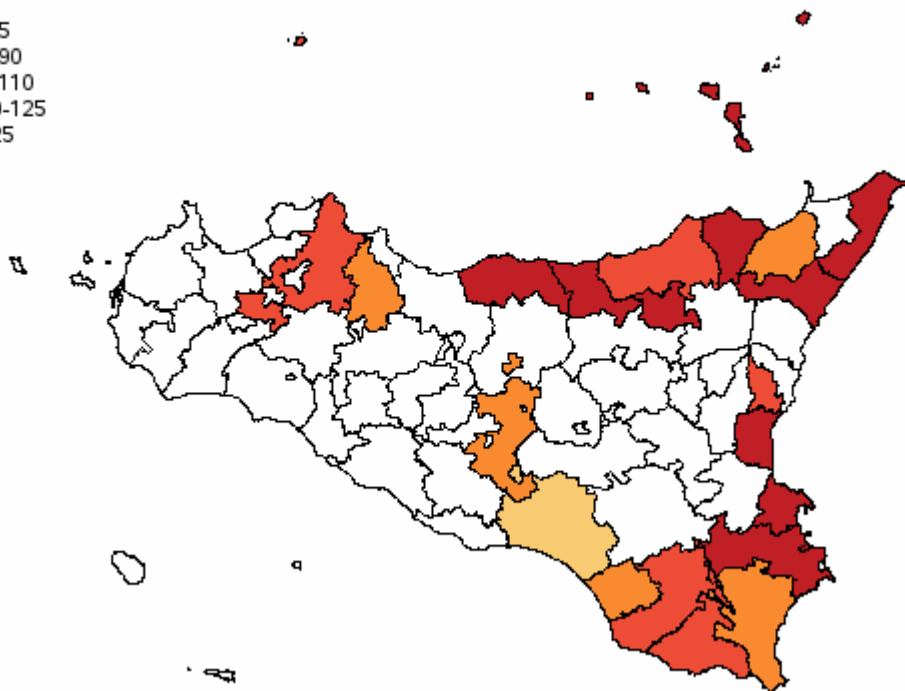
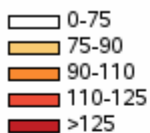
Malattie infettive e parassitarie (ICD-IX 001-139) - Donne

Tabella 4 - Mortalità e andamento temporale dei tassi standardizzati diretti nelle Aziende Sanitarie territoriali e nei distretti della Sicilia (aa 2014-2022)

AZIENDA SANITARIA	Numero medio annuale	Tasso grezzo x100.000	Rischio 0-74 anni x100	Anni di vita persi a 75 anni	Tasso gr. anni di vita persi a 75 anni x1.000	Tasso st. anni di vita persi a 75 anni x1.000	Tasso Standardizzato x 100.000	SMR	Intervalli di confidenza al 95%		Tasso standardizzato x100.000 per periodo di calendario		
									Limite inferiore	Limite superiore	2014-2016	2017-2019	2020-2022
ASP Agrigento	9	4,2	0,1	310,0	0,2	0,2	1,90	37,6	30,0	46,6	1,3	1,7	2,5
Agrigento	2	3,3	0,1	47,5	0,1	0,0	1,50	31,5	19,7	47,7	1,1	2,3	1,1
Bivona	0	2,5	0,1	27,5	0,3	0,3	1,50	16,2	1,8	58,4	3,4	0,0	0,7
Canicattì	3	6,5	0,2	50,0	0,1	0,1	2,50	57,3	37,1	84,6	2,0	2,1	3,4
Casteltermini	0	3,0	0,2	25,0	0,2	0,2	1,70	25,6	5,1	74,7	1,9	2,5	0,7
Licata	1	4,0	0,2	120,0	0,4	0,7	2,60	39,6	19,7	70,9	1,0	2,6	4,3
Ribera	0	2,0	0,0	0,0	0,0	0,0	0,50	16,6	3,3	48,4	0,0	0,0	1,4
Sciaccia	2	5,5	0,1	40,0	0,1	0,1	2,00	45,2	26,8	71,5	1,3	0,6	4,0
ASP Caltanissetta	12	8,7	0,2	350,0	0,3	0,2	3,90	83,0	68,0	100,2	4,1	4,4	3,0
Caltanissetta	6	12,0	0,3	122,5	0,3	0,2	4,60	104,9	78,1	137,9	5,2	5,4	3,2
Gela	4	7,2	0,3	175,0	0,3	0,3	4,10	82,5	58,6	112,7	4,4	4,5	3,3
Mussomeli	1	6,2	0,1	52,5	0,5	0,7	2,50	45,2	16,5	98,5	1,2	2,2	4,6
San Cataldo	1	6,7	0,0	0,0	0,0	0,0	1,70	55,6	27,7	99,5	1,5	2,8	0,8
ASP Catania	52	9,3	0,2	1389,5	0,3	0,2	4,00	93,9	85,6	102,8	3,3	4,8	3,9
Acireale	3	4,4	0,2	100,0	0,2	0,1	2,40	49,2	32,7	71,1	1,4	2,8	2,8
Adrano	1	3,2	0,1	55,0	0,2	0,2	1,70	35,5	17,0	65,3	0,6	0,3	4,1
Bronte	1	3,5	0,1	7,5	0,0	0,0	1,20	30,7	11,2	66,7	1,8	0,0	2,0
Caltagirone	2	5,7	0,1	60,0	0,2	0,1	2,30	48,9	30,2	74,7	1,1	2,4	3,4
Catania metropolitana	31	16,0	0,2	654,5	0,4	0,4	6,00	149,1	132,0	167,8	5,9	7,3	4,8
Giarre	3	5,8	0,2	142,5	0,4	0,3	3,10	56,1	35,5	84,1	0,7	4,6	3,7
Gravina	9	10,0	0,3	257,5	0,3	0,3	4,90	117,3	93,7	145,0	4,7	6,2	4,1
Palagonia	1	3,8	0,2	52,5	0,2	0,2	2,00	40,8	19,5	75,0	0,4	2,4	3,3
Paternò	1	3,0	0,1	60,0	0,2	0,1	1,90	37,2	18,5	66,6	1,5	2,2	1,9
ASP Enna	1	1,2	0,0	12,5	0,0	0,0	0,40	9,8	4,5	18,7	0,3	0,5	0,3
Agira	0	1,2	0,0	12,5	0,1	0,1	0,60	11,3	1,3	40,8	0,5	1,4	0,0
Enna	0	1,2	0,0	0,0	0,0	0,0	0,30	10,0	2,0	29,1	0,5	0,3	0,3
Nicosia	0	2,0	0,0	0,0	0,0	0,0	0,60	16,2	3,2	47,2	0,4	0,8	0,5
Piazza Armerina	0	0,5	0,0	0,0	0,0	0,0	0,10	4,0	0,1	22,1	0,0	0,0	0,3
ASP Messina	75	23,2	0,4	1619,5	0,6	0,5	8,30	194,6	180,2	209,8	3,0	3,9	17,7
Barcellona Pozzo di Gotto	4	11,3	0,2	77,5	0,2	0,2	4,00	97,0	68,0	134,3	1,0	1,0	9,9
Lipari	2	22,5	0,8	60,0	0,9	0,7	11,60	246,4	137,8	406,5	9,8	0,0	23,2
Messina metropolitana	48	34,0	0,6	1022,5	0,8	0,7	12,10	287,2	260,8	315,5	3,6	5,8	26,8
Milazzo	3	7,5	0,2	82,5	0,2	0,2	3,10	65,1	42,5	95,4	1,9	3,6	3,8
Mistretta	2	19,8	0,4	35,0	0,5	0,3	6,40	140,7	78,7	232,0	1,4	1,5	16,3
Patti	5	19,0	0,3	139,5	0,6	1,0	6,70	146,4	105,5	197,8	5,6	4,0	9,9
S. Agata Militello	6	15,1	0,2	110,0	0,3	0,3	4,80	121,3	90,3	159,5	1,2	1,3	11,8
Taormina	6	21,9	0,5	92,5	0,3	0,2	7,60	180,4	137,0	233,3	3,7	4,0	14,6
ASP Palermo	67	10,4	0,3	1735,0	0,3	0,3	4,50	100,7	92,8	109,0	4,7	3,9	4,9
Bagheria	3	5,3	0,2	105,0	0,2	0,2	2,80	61,9	39,6	92,1	1,8	3,0	3,7
Carini	2	5,4	0,2	70,0	0,2	0,2	3,10	68,0	42,1	103,9	2,9	3,3	3,1
Cefalù	4	16,9	0,1	37,5	0,2	0,2	4,40	130,0	90,5	180,7	1,1	4,0	8,0
Corleone	1	8,9	0,2	32,5	0,3	0,2	3,40	60,4	28,9	111,1	3,9	0,5	5,6
Lercara Friddi	1	6,7	0,1	7,5	0,1	0,0	1,80	47,1	21,5	89,4	2,3	2,0	1,3
Misilmeri	3	9,4	0,1	80,0	0,3	0,3	3,90	90,8	58,1	135,1	4,7	2,1	4,8
Palermo metropolitana	48	12,2	0,3	1137,5	0,3	0,3	5,40	121,4	110,2	133,4	6,1	4,8	5,3
Partinico	3	7,1	0,3	227,5	0,7	0,8	4,30	71,1	45,6	105,8	4,3	2,2	6,6
Petralia Sottana	1	5,1	0,1	20,0	0,2	0,1	1,80	30,1	11,0	65,5	0,0	4,1	1,3
Termini Imerese	2	7,8	0,1	17,5	0,1	0,0	2,40	68,9	43,2	104,3	1,8	1,0	4,5
Lampedusa e Linosa	0	0,0	0,0	0,0	0,0	0,0	0,00	0,0	0,0	0,0	0,0	0,0	0,0
ASP Ragusa	20	12,2	0,3	430,0	0,3	0,3	5,10	117,8	101,0	136,5	3,3	5,2	6,4
Modica	8	12,9	0,3	125,0	0,2	0,2	5,40	124,9	97,2	158,0	3,4	5,1	7,5
Ragusa	7	13,9	0,2	117,5	0,3	0,3	4,70	118,6	90,9	152,0	4,0	5,1	4,9
Vittoria	5	9,7	0,3	187,5	0,4	0,5	4,90	107,5	78,4	143,8	2,5	5,2	6,8
ASP Siracusa	24	11,9	0,2	352,5	0,2	0,1	4,80	116,1	101,1	132,7	2,5	5,9	5,8
Augusta	3	13,6	0,3	52,5	0,2	0,2	5,70	139,4	94,0	199,0	2,1	6,8	7,9
Lentini	2	7,7	0,1	20,0	0,1	0,1	2,60	70,4	42,3	109,9	2,3	3,4	1,9
Noto	5	10,2	0,2	100,0	0,2	0,2	4,60	106,3	78,1	141,4	2,7	7,0	4,0
Siracusa	13	13,5	0,2	180,0	0,2	0,2	5,30	128,7	106,7	154,1	2,5	5,9	7,3
ASP Trapani	13	5,7	0,1	400,0	0,2	0,2	2,30	49,6	40,8	59,6	2,0	1,6	3,3
Alcamo	1	3,6	0,1	42,5	0,1	0,1	1,70	30,3	15,1	54,2	0,6	1,9	2,6
Castelvetrano	3	8,2	0,2	65,0	0,2	0,2	3,00	66,0	41,8	99,0	2,7	0,6	5,7
Marsala	3	6,6	0,1	82,5	0,2	0,2	2,60	58,0	38,2	84,4	1,5	2,2	4,1
Mazara del Vallo	1	3,2	0,1	37,5	0,1	0,1	1,40	30,0	14,4	55,1	1,7	1,1	1,4
Pantelleria	0	0,0	0,0	0,0	0,0	0,0	0,00	0,0	0,0	0,0	0,0	0,0	0,0
Trapani	5	6,7	0,1	172,5	0,3	0,4	2,70	57,6	41,5	77,9	2,9	2,1	3,2
REGIONE SICILIA	273	10,7	0,2	6599,0	0,3	0,3	4,40				3,2	3,8	6,0

Malattie infettive e parassitarie (ICD-IX 001-139) - Donne

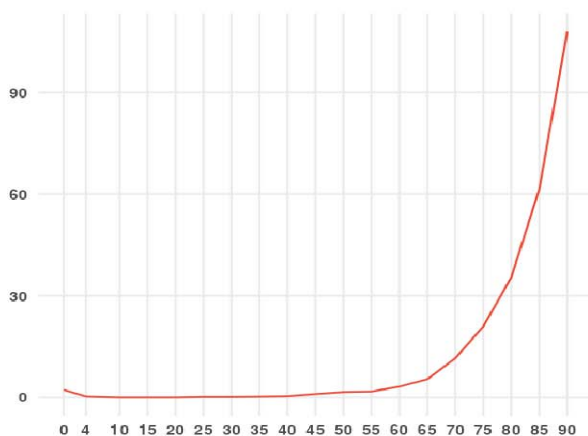
Malattie infettive e parassitarie (ICD-IX 001-139)



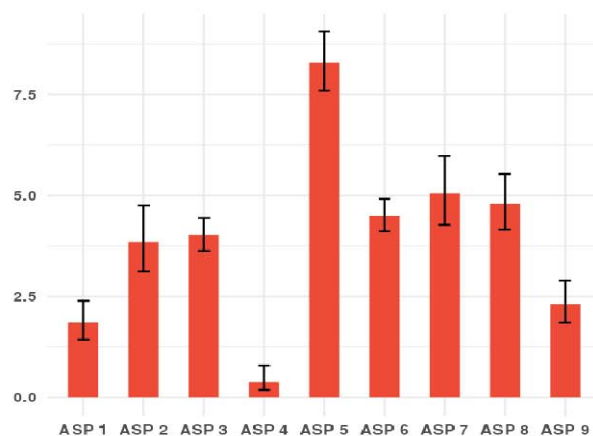
#

Distribuzione spaziale SMR per distretto di residenza (aa 2014-2022)#

Tasso per età per 100.000 ab.
(aa 2014-2022)



Tasso Standardizzato Diretto per 100.000 ab.
(aa 2014-2022)



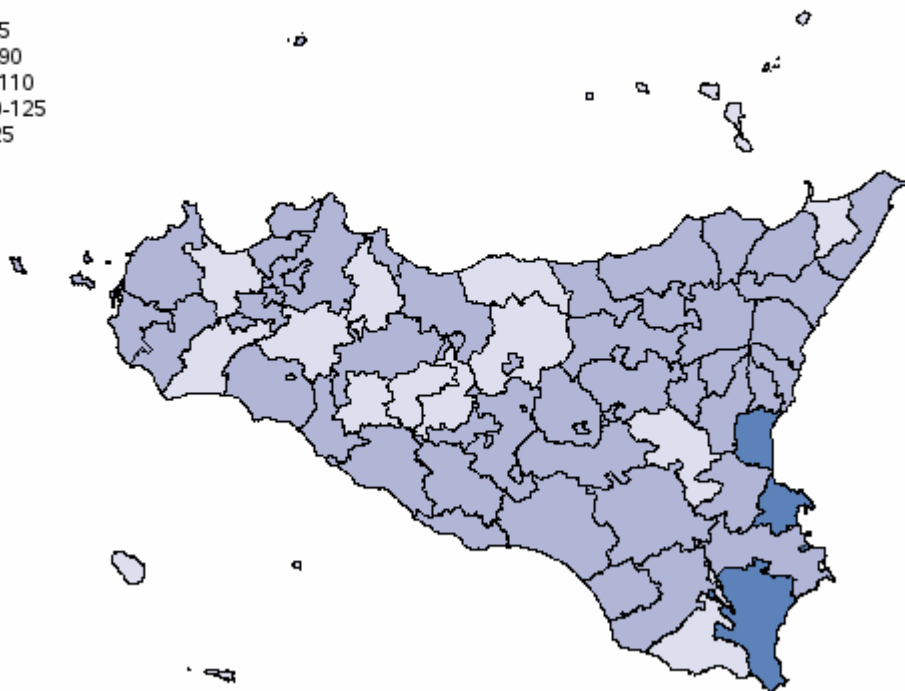
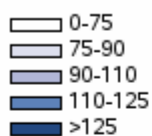
Tumori maligni (ICD-IX 140-208) - Uomini

Tabella 17 - Mortalità e andamento temporale dei tassi standardizzati diretti nelle Aziende Sanitarie territoriali e nei distretti della Sicilia (aa 2014-2022)

AZIENDA SANITARIA	Numero medio annuale	Tasso grezzo x100.000	Rischio 0-74 anni x100	Anni di vita persi a 75 anni	Tasso gr. anni di vita persi a 75 anni x1.000	Tasso st. anni di vita persi a 75 anni x1.000	Tasso Standardizzato x 100.000	SMR	Intervalli di confidenza al 95%		Tasso standardizzato x100.000 per periodo di calendario		
									Limite inferiore	Limite superiore	2014-2016	2017-2019	2020-2022
ASP Agrigento	639	307,8	11,2	27040,0	14,5	12,5	174,30	97,3	94,8	99,8	182,5	182,1	159,1
distretto Agrigento	209	298,1	11,3	9550,0	15,1	13,0	180,30	101,2	96,7	105,9	187,5	180,8	172,6
distretto Bivona	28	339,6	9,7	975,0	13,0	10,3	150,20	83,9	73,9	94,9	159,8	173,8	120,4
distretto Canicattì	116	291,6	11,3	4932,5	13,8	12,4	173,00	95,7	90,0	101,7	185,3	185,0	148,6
distretto Casteltermini	31	286,3	9,1	1225,0	12,6	10,6	151,80	85,6	75,9	96,3	152,7	178,9	124,8
distretto Licata	92	319,5	12,6	3955,0	15,3	13,8	192,70	107,2	100,0	114,8	207,6	191,4	182,1
distretto Ribera	55	357,0	12,1	2292,5	16,6	13,8	183,70	101,9	93,1	111,3	188,5	201,1	162,5
distretto Sciacca	108	313,7	10,2	4110,0	13,2	11,4	160,60	90,3	84,7	96,1	163,2	171,4	147,8
ASP Caltanissetta	396	308,8	12,3	17964,0	15,6	13,8	186,80	103,8	100,4	107,3	189,4	187,1	184,8
distretto Caltanissetta	137	313,5	12,0	5984,5	15,2	13,2	183,60	102,6	97,0	108,5	182,7	191,0	177,1
distretto Gela	169	293,8	12,7	8067,5	15,6	14,1	192,00	107,0	101,7	112,6	202,5	188,1	186,8
distretto Mussomeli	33	328,6	10,0	1200,0	13,5	11,5	157,90	89,2	79,3	100,0	155,1	167,7	151,1
distretto San Cataldo	57	335,9	13,0	2712,0	17,8	15,9	197,60	107,3	98,2	117,0	189,0	184,9	221,0
ASP Catania	1534	288,2	11,7	70664,5	14,7	13,0	183,80	103,3	101,6	105,1	190,2	183,5	178,7
distretto Acireale	181	268,1	11,0	8033,5	13,2	11,5	175,30	99,4	94,7	104,4	182,7	185,1	159,7
distretto Adrano	81	250,7	11,8	3982,5	13,8	12,9	176,90	97,0	90,1	104,4	176,7	177,0	179,0
distretto Bronte	56	314,2	11,5	2570,0	16,0	15,1	183,10	100,4	91,8	109,6	181,7	189,1	182,6
distretto Caltagirone	113	292,5	10,8	4860,0	14,0	12,3	165,30	92,0	86,4	97,8	152,2	172,1	170,2
distretto Catania metropolitana	580	326,5	13,1	27085,0	16,9	15,0	207,80	116,3	113,2	119,5	214,1	208,6	201,4
distretto Giarre	128	308,2	11,4	5874,5	15,7	13,3	179,00	100,7	95,0	106,7	178,1	179,2	180,4
distretto Gravina	234	262,1	10,8	10502,0	13,1	11,2	172,30	98,0	93,9	102,3	182,5	170,8	165,1
distretto Palagonia	67	231,9	10,1	3062,0	11,7	10,4	150,00	83,7	77,1	90,6	173,0	122,5	154,9
distretto Paternò	94	242,8	11,3	4695,0	13,4	12,2	174,20	97,9	91,5	104,7	195,7	163,2	165,3
ASP Enna	257	316,6	10,9	10629,5	14,5	12,6	171,90	96,3	92,4	100,3	174,8	172,4	169,8
distretto Agira	52	293,3	10,4	2349,5	14,6	13,2	174,30	98,1	89,4	107,3	174,8	171,7	177,4
distretto Enna	89	343,2	11,6	3510,0	15,1	12,7	181,70	102,0	95,0	109,3	194,9	183,1	169,4
distretto Nicosia	51	330,7	10,8	1992,5	14,3	12,2	161,80	90,8	82,7	99,4	159,8	167,3	158,7
distretto Piazza Armerina	65	294,4	10,6	2777,5	14,0	12,2	165,50	92,5	85,1	100,3	160,3	163,1	173,0
ASP Messina	996	331,2	11,7	42448,0	15,7	12,8	180,70	101,2	99,1	103,3	195,7	179,5	168,1
distretto Barcellona Pozzo di Gotto	99	295,5	9,9	3949,5	13,1	11,3	163,10	92,5	86,5	98,8	184,6	160,4	145,1
distretto Lipari	18	238,4	8,7	1060,0	15,2	12,7	149,90	81,4	69,5	94,7	149,7	168,5	133,9
distretto Messina metropolitana	448	343,0	12,6	20181,5	17,2	14,0	193,70	107,8	104,5	111,2	211,2	191,9	178,9
distretto Milazzo	107	294,9	9,8	4004,5	12,2	10,1	156,00	89,4	83,8	95,2	161,4	165,2	142,5
distretto Mistretta	29	381,4	12,4	1232,5	17,7	14,5	185,00	100,4	88,7	113,3	211,8	138,2	207,6
distretto Patti	81	353,4	12,5	3290,0	16,0	12,7	181,10	100,7	93,5	108,3	188,9	178,8	177,3
distretto S. Agata Militello	115	333,6	12,1	4940,0	16,0	13,2	178,60	98,7	92,8	104,9	193,1	179,2	162,9
distretto Taormina	98	357,4	11,4	3790,0	15,3	11,7	183,20	105,2	98,4	112,4	197,2	177,0	177,1
ASP Palermo	1732	285,6	11,4	78529,5	14,4	12,4	176,40	98,8	97,2	100,3	188,6	182,6	159,0
distretto Bagheria	119	247,9	11,1	5742,5	13,3	11,8	169,80	95,0	89,4	100,8	187,8	184,4	140,7
distretto Carini	110	259,1	11,5	5032,5	13,1	11,6	182,00	102,9	96,6	109,5	181,4	182,6	181,6
distretto Cefalù	72	328,0	10,6	3064,5	15,6	13,3	161,10	88,9	82,2	96,0	167,5	156,3	158,5
distretto Corleone	38	318,0	11,4	1370,0	12,8	10,8	157,40	84,9	76,1	94,4	173,7	154,3	141,7
distretto Lercara Friddi	53	389,1	11,4	2069,5	16,9	15,0	179,70	97,3	88,7	106,4	195,3	164,6	180,9
distretto Misilmeri	75	271,4	9,2	3010,0	12,1	11,1	153,10	87,7	81,2	94,6	159,2	147,4	154,7
distretto Palermo metropolitana	1014	282,6	11,8	47671,5	14,8	12,6	183,90	103,4	101,3	105,5	199,6	194,7	159,3
distretto Partinico	103	283,3	10,5	4685,0	14,4	12,9	169,90	94,6	88,6	100,9	170,9	178,2	161,4
distretto Petralia Sottana	46	380,7	12,0	1742,0	16,1	15,1	163,50	83,4	75,6	91,9	183,2	154,3	152,3
distretto Termini Imerese	95	313,6	10,7	3809,5	14,0	12,0	165,50	92,7	86,6	99,2	170,3	163,5	163,1
distretto Lampedusa e Linosa	7	220,1	8,1	332,5	10,9	8,9	156,60	87,7	68,0	111,4	195,2	154,5	128,5
ASP Ragusa	411	261,0	10,5	18502,0	13,1	11,7	162,20	90,7	87,8	93,7	171,3	162,1	154,7
distretto Modica	151	263,7	10,2	6369,5	12,4	10,9	158,50	89,4	84,7	94,3	170,3	153,6	152,9
distretto Ragusa	137	285,8	10,4	6160,0	14,3	12,3	161,70	90,4	85,4	95,6	167,3	163,2	156,6
distretto Vittoria	123	235,5	11,0	5972,5	12,7	12,0	167,20	92,8	87,4	98,4	177,1	170,9	155,1
ASP Siracusa	648	331,5	12,4	29076,0	16,5	14,2	197,10	110,9	108,1	113,8	200,5	201,7	190,1
distretto Augusta	87	355,8	12,6	3835,0	17,4	14,8	206,80	116,6	108,6	125,0	214,4	209,4	199,0
distretto Lentini	95	367,1	12,8	3955,0	17,0	14,2	195,70	109,4	102,1	116,9	198,3	210,9	176,9
distretto Noto	159	314,5	12,7	7930,0	17,4	15,3	203,20	113,7	107,9	119,7	218,7	203,8	189,5
distretto Siracusa	306	324,5	12,1	13356,0	15,7	13,3	191,90	108,5	104,5	112,6	188,9	195,5	191,7
ASP Trapani	628	299,4	10,5	25657,5	13,6	11,7	164,90	92,8	90,4	95,3	173,8	166,7	154,7
distretto Alcamo	94	285,9	9,4	3142,5	10,7	9,0	149,30	86,5	80,7	92,5	150,0	157,3	141,0
distretto Castelvetrano	88	293,2	9,7	3562,5	13,3	11,1	154,90	86,9	80,9	93,1	168,4	164,4	132,2
distretto Marsala	139	313,5	11,0	5717,5	14,3	12,7	170,70	94,7	89,6	100,1	177,2	175,8	159,4
distretto Mazara del Vallo	104	313,6	11,1	4350,0	14,5	12,9	179,70	101,5	95,1	108,2	190,4	176,9	172,7
distretto Pantelleria	9	250,5	9,1	402,5	11,9	10,6	142,90	82,1	65,6	101,5	177,8	88,4	159,0
distretto Trapani	194	295,0	11,0	8482,5	14,3	12,2	167,80	94,1	89,7	98,6	177,1	166,0	160,4
REGIONE SICILIA	7241	299,3	11,5	320511,0	14,7	12,7	178,40				187,2	181,0	168,0

Tumori maligni (ICD-IX 140-208) - Uomini

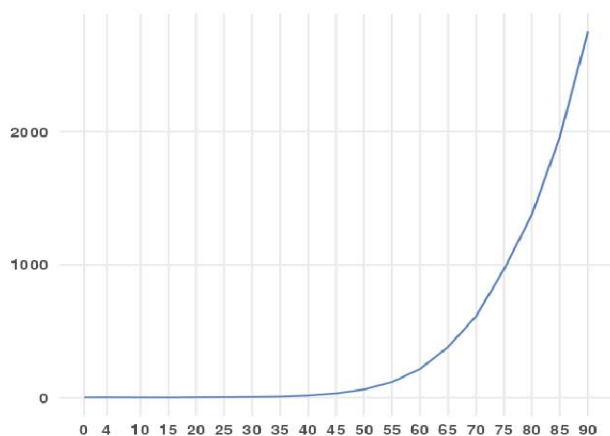
Tumori maligni (ICD-IX 140-208)



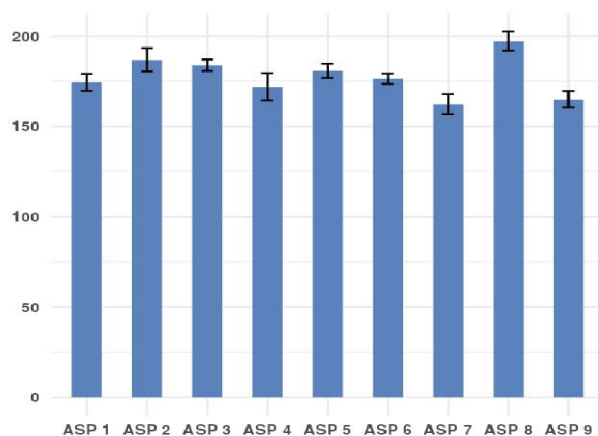
#

Distribuzione spaziale SMR per distretto di residenza (aa 2014-2022)#

Tasso per età per 100.000 ab.
(aa 2014-2022)



Tasso Standardizzato Diretto per 100.000 ab.
(aa 2014-2022)

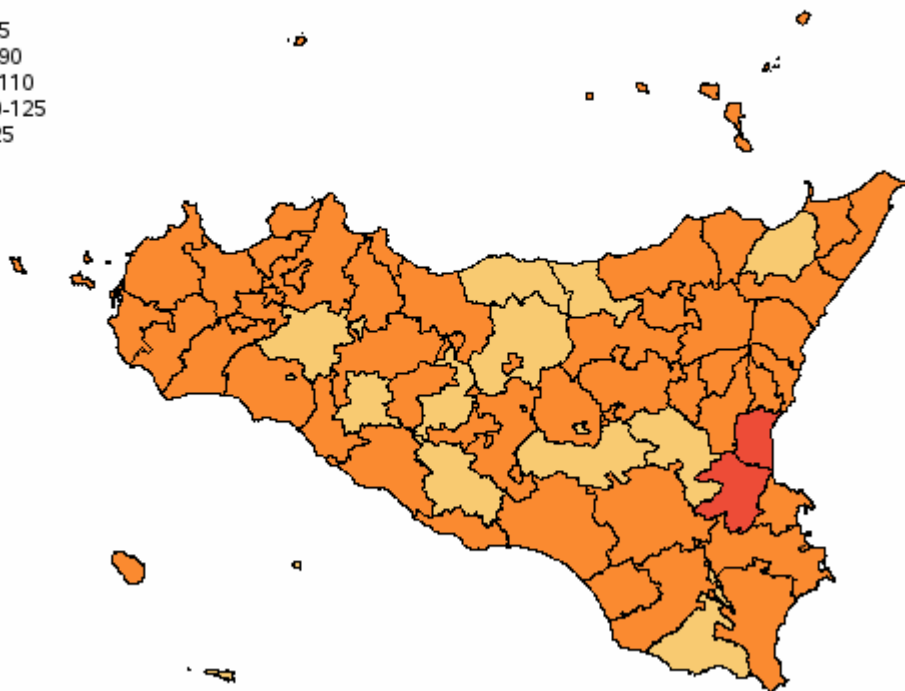
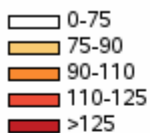


Tumori maligni (ICD-IX 140-208) - Donne

Tabella 18 - Mortalità e andamento temporale dei tassi standardizzati diretti nelle Aziende Sanitarie territoriali e nei distretti della Sicilia (aa 2014-2022)

AZIENDA SANITARIA	Numero medio annuale	Tasso grezzo x100.000	Rischio 0-74 anni x100	Anni di vita persi a 75 anni	Tasso gr. anni di vita persi a 75 anni x1.000	Tasso st. anni di vita persi a 75 anni x1.000	Tasso Standardizzato x 100.000	SMR	Intervalli di confidenza al 95%		Tasso standardizzato x100.000 per periodo di calendario		
									Limite inferiore	Limite superiore	2014-2016	2017-2019	2020-2022
ASP Agrigento	469	213,2	7,3	23722,0	12,0	10,8	106,20	95,4	92,5	98,3	102,7	108,6	107,2
distretto													
Agrigento	154	209,5	7,8	8617,5	13,0	11,5	111,30	97,9	92,8	103,2	105,1	111,2	117,7
Bivona	20	219,3	5,7	772,5	9,5	7,9	84,60	78,5	67,5	90,9	68,0	89,9	93,7
Canicattì	83	193,6	6,3	3777,5	9,8	8,8	94,30	86,8	80,7	93,3	97,1	94,4	91,7
Casteltermini	26	231,9	8,1	1310,0	13,0	11,5	114,40	100,9	88,3	114,7	102,4	132,8	104,7
Licata	61	202,1	7,3	3280,0	12,0	11,0	107,70	97,9	89,9	106,4	98,6	111,6	112,7
Ribera	38	231,5	7,2	1747,5	11,8	10,9	105,10	96,2	86,3	107,0	105,3	123,2	86,9
Sciacca	87	237,6	7,4	4217,0	12,8	11,7	112,40	101,2	94,2	108,6	116,3	108,8	112,5
ASP Caltanissetta	282	207,2	7,4	13782,5	11,3	9,9	106,70	97,1	93,4	101,0	111,8	109,0	99,6
distretto													
Caltanissetta	105	223,0	7,4	4875,0	11,5	9,7	107,60	98,2	92,0	104,6	119,9	103,2	99,0
Gela	111	184,9	7,3	6057,5	11,2	10,2	107,80	98,9	92,8	105,2	112,0	117,5	94,8
Mussomeli	25	228,2	6,8	1017,5	10,5	9,7	97,90	87,5	76,3	99,8	90,3	96,5	107,6
San Cataldo	41	226,9	7,9	1832,5	11,2	9,4	108,50	96,2	86,6	106,5	108,3	108,2	110,4
ASP Catania	1187	210,3	7,9	63700,5	12,5	11,0	114,80	104,2	102,2	106,2	116,0	113,5	114,9
distretto													
Acireale	140	197,7	7,8	8100,0	12,7	10,8	114,50	104,3	98,6	110,2	120,8	105,6	117,5
Adrano	60	175,2	7,3	3377,5	11,0	10,4	105,60	93,6	85,9	101,8	98,1	105,3	111,9
Bronte	38	198,6	7,4	2336,5	13,5	13,1	106,60	91,1	81,7	101,2	102,7	112,3	104,9
Caltagirone	90	221,1	7,3	4312,5	11,8	10,3	106,20	95,9	89,4	102,8	97,3	95,7	125,4
Catania metropolitana	471	246,6	8,6	23114,5	13,4	11,9	125,30	114,8	111,3	118,3	126,4	124,3	125,4
Giare	92	210,2	7,5	4837,5	12,2	10,3	108,70	98,9	92,3	105,9	108,5	115,9	101,9
Gravina	177	187,2	7,5	10317,0	12,1	10,3	111,00	101,7	96,7	106,8	113,8	110,3	108,8
Palagonia	48	162,5	7,0	3055,0	11,5	10,4	97,10	84,8	77,0	93,2	100,8	100,4	89,8
Paternò	70	174,6	7,9	4250,0	11,7	10,5	111,50	99,8	92,2	107,9	119,2	112,9	103,8
ASP Enna	196	225,7	7,2	9562,5	12,2	10,8	107,00	97,7	93,2	102,4	107,5	107,0	106,5
distretto													
Agira	42	225,9	7,3	2147,5	12,9	11,4	114,70	105,6	95,2	116,8	108,7	115,7	121,4
Enna	69	246,4	8,2	3372,5	13,3	11,4	116,50	104,7	96,7	113,3	120,9	116,7	111,9
Nicosia	36	221,6	6,2	1645,0	11,1	9,7	96,30	91,4	81,7	101,8	92,0	104,5	91,1
Piazza Armerina	48	204,0	6,7	2397,5	11,2	10,2	97,30	88,3	80,2	97,0	101,5	91,1	98,8
ASP Messina	734	227,3	7,7	36772,5	12,6	10,7	108,80	96,9	94,5	99,2	112,6	108,1	105,7
distretto													
Barcellona Pozzo di Gotto	69	195,5	6,7	3477,5	10,9	9,6	96,80	86,2	79,5	93,2	98,3	101,8	90,4
Lipari	14	193,7	7,5	837,5	12,6	9,5	107,10	98,3	82,1	116,8	110,6	97,7	115,0
Messina metropolitana	339	239,4	8,2	17190,0	13,5	11,4	115,60	102,5	98,9	106,2	120,8	113,8	112,0
Milazzo	81	210,7	7,3	4532,5	13,0	11,2	105,10	92,3	85,7	99,2	101,5	105,4	109,3
Mistretta	19	224,8	6,2	637,5	8,4	7,3	87,60	84,5	72,3	98,2	109,0	61,0	91,1
Patti	58	238,0	7,4	2670,0	12,1	10,3	104,80	95,5	87,5	104,0	110,7	97,2	105,8
S. Agata Militello	83	220,7	7,3	3842,5	11,4	9,5	102,50	91,2	84,8	98,0	105,2	105,2	97,2
Taormina	70	237,7	8,1	3585,0	13,5	11,4	112,70	100,2	92,6	108,4	117,4	120,6	100,6
ASP Palermo	1376	212,6	7,9	72345,0	12,4	10,9	113,10	101,6	99,8	103,4	119,2	118,7	101,8
distretto													
Bagheria	94	186,8	7,6	5522,0	12,2	11,2	113,40	102,6	95,8	109,7	112,9	120,7	107,5
Carini	79	181,9	8,1	4744,5	12,2	11,2	118,50	106,4	98,7	114,5	116,3	120,5	118,8
Cefalù	51	221,9	6,4	2325,0	11,2	9,5	97,50	88,8	80,9	97,3	102,8	99,7	90,0
Corleone	27	217,1	6,4	1092,5	9,7	8,7	89,20	80,4	70,6	91,1	87,4	89,0	90,3
Lercara Friddi	40	268,4	7,5	1555,0	11,6	10,4	109,20	100,9	90,8	111,9	113,3	106,8	107,2
Misilmeri	55	195,5	6,9	2667,5	10,5	9,6	102,90	94,9	86,8	103,6	108,3	105,9	94,2
Palermo metropolitana	844	216,4	8,2	44576,5	12,7	10,9	116,00	104,5	102,2	106,9	125,0	123,7	99,9
Partinico	77	206,4	7,8	4267,0	12,7	11,7	113,00	101,0	93,7	108,8	113,2	118,4	106,6
Petralia Sottana	33	248,6	7,4	1440,0	12,2	10,7	99,20	81,9	72,8	91,9	112,8	97,5	86,5
Termini Imerese	71	228,5	8,2	3967,5	14,1	12,3	116,80	100,6	92,9	108,7	118,4	117,5	115,7
Lampedusa e Linosa	5	150,5	5,6	187,5	6,7	6,0	91,20	87,8	63,3	118,7	81,6	84,6	114,3
ASP Ragusa	310	192,7	7,1	16476,5	11,4	10,3	102,50	92,5	89,1	96,0	104,2	99,0	104,2
distretto													
Modica	111	186,2	7,0	5675,0	10,6	9,4	98,80	89,3	83,8	95,0	93,6	104,1	98,6
Ragusa	110	221,5	7,1	5277,5	11,8	10,5	105,40	96,1	90,2	102,3	105,0	99,2	112,1
Vittoria	89	172,4	7,0	5524,0	11,9	11,2	103,60	92,4	86,2	99,1	115,7	93,0	102,2
ASP Siracusa	456	226,4	8,4	25685,0	14,2	12,3	120,30	107,4	104,1	110,7	124,0	118,0	119,2
distretto													
Augusta	54	218,0	9,2	3220,0	14,6	12,0	121,90	106,2	96,9	116,1	138,9	106,3	122,0
Lentini	68	250,5	8,1	3692,5	15,0	13,1	123,90	111,6	103,0	120,8	128,2	133,7	110,2
Noto	108	210,4	8,5	6545,0	14,2	12,6	120,70	105,8	99,3	112,7	128,2	115,5	119,5
Siracusa	226	230,1	8,1	12227,5	13,8	12,0	118,60	107,1	102,5	111,9	117,0	117,8	120,9
ASP Trapani	484	221,3	7,7	24717,0	12,6	11,1	109,20	96,8	93,9	99,7	107,7	113,2	106,5
distretto													
Alcamo	76	223,3	7,4	3917,5	12,8	11,6	108,20	96,7	89,6	104,2	106,4	113,7	104,6
Castelvetrano	70	224,7	7,6	3545,0	12,6	10,9	106,80	93,6	86,5	101,2	106,6	118,1	95,9
Marsala	102	223,0	8,0	5177,0	12,6	11,1	111,50	98,6	92,3	105,2	108,7	116,3	109,3
Mazara del Vallo	73	214,1	7,9	3877,5	12,6	11,2	110,70	98,7	91,4	106,6	105,3	119,8	106,6
Pantelleria	8	214,7	8,4	455,0	13,2	12,1	115,30	95,4	74,9	119,8	116,1	126,8	103,3
Trapani	154	221,7	7,7	7745,0	12,4	10,9	108,10	96,3	91,3	101,5	108,7	105,3	110,5
REGIONE SICILIA	5493	214,7	7,7	286763,5	12,5	10,9	111,30				113,8	112,5	107,8

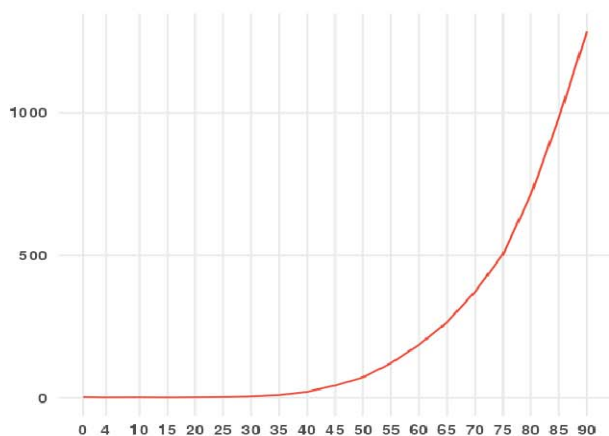
Tumori maligni (ICD-IX 140-208)



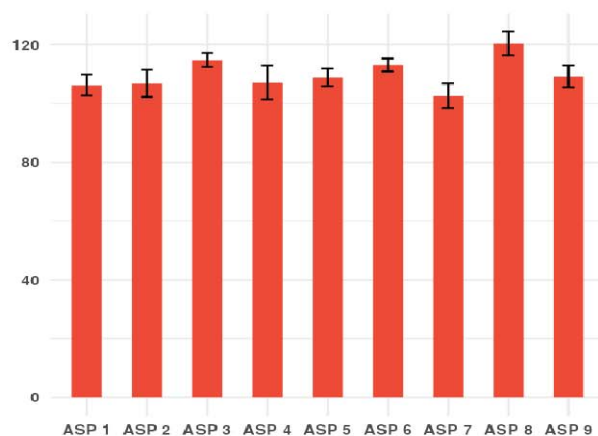
#

Distribuzione spaziale SMR per distretto di residenza (aa 2014-2022)#

Tasso per età per 100.000 ab. (aa 2014-2022)



Tasso Standardizzato Diretto per 100.000 ab. (aa 2014-2022)

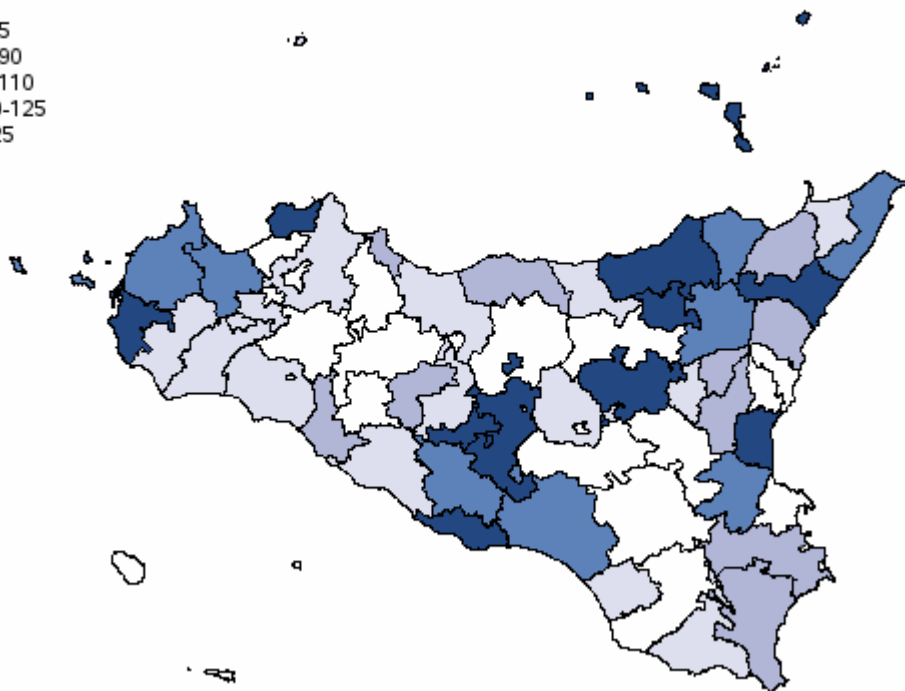
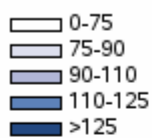


T. M. della laringe (ICD-IX 161) - Uomini

Tabella 23 - Mortalità e andamento temporale dei tassi standardizzati diretti nelle Aziende Sanitarie territoriali e nei distretti della Sicilia (aa 2014-2022)

AZIENDA SANITARIA	Numero medio annuale	Tasso grezzo x100.000	Rischio 0-74 anni x100	Anni di vita persi a 75 anni	Tasso gr. anni di vita persi a 75 anni x1.000	Tasso st. anni di vita persi a 75 anni x1.000	Tasso Standardizzato x 100.000	SMR	Intervalli di confidenza al 95%		Tasso standardizzato x100.000 per periodo di calendario		
									Limite inferiore	Limite superiore	2014-2016	2017-2019	2020-2022
ASP Agrigento	9	4,4	0,2	420,0	0,2	0,2	2,60	96,4	76,7	119,7	2,5	2,9	2,3
Agrigento	2	3,3	0,2	130,0	0,2	0,2	2,10	77,7	48,1	118,8	2,7	2,5	1,2
Bivona	0	4,0	0,2	10,0	0,1	0,1	2,00	69,6	14,0	203,5	2,6	3,6	0,0
Canicattì	2	5,0	0,2	60,0	0,2	0,1	2,90	115,1	68,2	182,0	2,9	3,6	1,9
Casteltermini	1	5,1	0,3	45,0	0,5	0,4	3,50	106,9	34,5	249,5	0,0	5,0	5,1
Licata	2	6,2	0,3	67,5	0,3	0,2	3,70	144,5	82,5	234,7	4,0	1,5	5,6
Ribera	1	5,1	0,1	20,0	0,1	0,1	2,20	100,8	40,4	207,7	2,9	2,3	1,5
Sciacca	1	3,9	0,2	87,5	0,3	0,2	2,30	77,9	40,2	136,1	1,5	3,1	2,4
ASP Caltanissetta	7	5,1	0,2	312,5	0,3	0,2	3,20	118,9	90,5	153,3	2,4	3,8	3,3
Caltanissetta	2	5,6	0,2	115,0	0,3	0,2	3,20	126,1	79,0	191,0	1,8	4,4	3,3
Gela	3	4,6	0,3	120,0	0,2	0,2	3,20	116,3	74,5	173,0	2,9	3,5	3,0
Mussomeli	0	4,5	0,2	15,00	0,2	0,1	2,20	85,4	23,0	218,8	3,4	0,8	2,3
San Cataldo	1	5,9	0,3	62,5	0,4	0,3	3,70	131,0	59,8	248,7	1,7	4,8	4,7
ASP Catania	23	4,3	0,2	885,0	0,2	0,2	2,70	104,7	90,8	120,1	2,9	2,9	2,2
Acireale	2	2,8	0,1	50,0	0,1	0,1	1,70	70,3	40,9	112,6	1,4	2,9	0,9
Adrano	1	3,8	0,1	30,0	0,1	0,1	2,60	101,2	50,5	181,2	3,8	1,3	2,7
Bronte	1	5,6	0,1	52,5	0,3	0,3	3,20	124,9	57,0	237,1	5,5	2,5	1,8
Caltagirone	1	1,7	0,1	17,5	0,1	0,0	1,00	37,8	13,8	82,2	1,8	0,5	0,7
Catania metropolitana	12	6,9	0,3	565,0	0,4	0,3	4,40	170,0	139,9	204,7	4,3	4,5	4,2
Giarre	2	4,3	0,2	47,5	0,1	0,1	2,40	96,1	54,9	156,1	3,0	3,6	0,8
Gravina	2	1,9	0,1	77,5	0,1	0,1	1,20	47,6	26,6	78,5	1,1	1,7	0,9
Palagonia	1	2,7	0,1	20,0	0,1	0,1	1,60	66,5	26,6	137,0	0,5	2,4	1,9
Paternò	1	3,4	0,1	25,0	0,1	0,1	2,20	94,3	48,7	164,7	3,6	1,2	1,8
ASP Enna	3	4,1	0,2	260,0	0,4	0,3	2,60	86,8	58,6	124,0	3,0	2,2	2,6
Agira	1	5,6	0,1	52,5	0,3	0,3	3,30	129,1	58,9	245,1	5,1	1,7	3,1
Enna	1	4,3	0,2	80,0	0,3	0,3	2,60	88,6	42,4	163,0	3,1	3,2	1,7
Nicosia	1	3,6	0,1	57,5	0,4	0,4	2,40	69,1	22,3	161,2	2,6	0,0	4,8
Piazza Armerina	1	3,0	0,2	70,0	0,4	0,3	2,20	66,2	24,2	144,2	1,4	3,2	2,0
ASP Messina	17	5,6	0,2	902,0	0,3	0,3	3,30	118,5	100,4	138,9	3,4	3,1	3,3
Barcellona Pozzo di Gotto	2	5,0	0,2	57,5	0,2	0,2	2,70	107,8	60,3	177,9	1,7	3,3	3,2
Lipari	1	7,2	0,2	45,0	0,6	0,5	4,60	164,9	53,2	384,9	3,4	3,8	6,8
Messina metropolitana	7	5,2	0,2	464,5	0,4	0,4	3,30	112,3	85,9	144,2	3,6	2,7	3,5
Milazzo	1	3,7	0,1	22,5	0,1	0,0	1,80	76,8	39,7	134,2	1,7	2,7	1,0
Mistretta	0	4,3	0,2	45,0	0,6	0,6	3,20	79,8	16,0	233,1	9,4	0,0	0,0
Patti	1	5,8	0,1	27,5	0,1	0,1	2,70	115,5	59,6	201,7	2,8	2,3	3,0
S. Agata Militello	2	6,8	0,3	122,5	0,4	0,3	3,80	139,3	86,2	213,0	3,1	4,5	4,0
Taormina	3	9,3	0,4	117,5	0,5	0,4	5,10	189,4	120,0	284,2	6,1	4,9	4,3
ASP Palermo	23	3,8	0,2	1440,0	0,3	0,2	2,50	90,6	78,7	103,8	3,2	2,0	2,3
Bagheria	2	4,2	0,3	67,5	0,2	0,1	2,70	108,9	64,5	172,1	3,3	2,6	2,3
Carini	3	6,5	0,3	190,0	0,5	0,4	4,90	176,8	114,4	261,0	6,1	2,8	5,7
Cefalù	1	5,6	0,3	82,5	0,4	0,3	3,20	105,8	52,7	189,2	4,3	0,9	4,4
Corleone	0	1,9	0,1	7,5	0,1	0,0	0,90	35,3	4,0	127,6	0,7	1,9	0,0
Lercara Friddi	1	4,1	0,3	45,0	0,4	0,3	2,70	72,4	23,3	169,1	0,0	3,2	4,8
Misilmeri	1	3,2	0,2	87,5	0,4	0,3	2,20	72,7	31,3	143,3	2,2	1,4	2,7
Palermo metropolitana	13	3,6	0,2	847,5	0,3	0,2	2,50	89,6	74,0	107,4	3,5	2,1	1,9
Partinico	1	3,1	0,1	42,5	0,1	0,1	1,90	71,0	34,0	130,6	2,1	2,1	1,5
Petralia Sottana	0	2,8	0,2	27,5	0,3	0,2	1,90	43,4	8,7	126,7	4,0	0,0	1,5
Termini Imerese	1	3,7	0,1	42,5	0,2	0,1	1,70	75,7	36,2	139,2	1,4	1,1	2,7
Lampedusa e Linosa	0	0,0	0,0	0,0	0,0	0,0	0,00	0,0	0,0	0,0	0,0	0,0	0,0
ASP Ragusa	5	3,0	0,2	302,5	0,2	0,2	2,00	71,3	51,4	96,4	2,7	1,5	1,9
Modica	2	3,7	0,2	187,5	0,4	0,3	2,70	86,7	52,2	135,4	4,7	1,5	2,0
Ragusa	1	1,9	0,1	40,0	0,1	0,1	1,10	40,8	17,6	80,4	0,3	1,1	1,8
Vittoria	2	3,2	0,2	75,0	0,2	0,1	2,30	86,4	48,3	142,5	2,8	2,2	1,9
ASP Siracusa	8	4,3	0,2	345,0	0,2	0,2	2,50	98,1	77,2	123,0	3,0	2,2	2,5
Augusta	1	2,7	0,1	37,5	0,2	0,1	1,70	61,3	22,4	133,5	3,0	0,0	2,3
Lentini	1	5,6	0,2	42,5	0,2	0,1	3,00	115,6	61,5	197,8	5,5	2,2	1,2
Noto	2	4,0	0,2	115,0	0,3	0,2	2,60	97,7	57,9	154,5	1,8	3,2	2,7
Siracusa	4	4,5	0,2	150,0	0,2	0,1	2,60	102,7	72,7	141,0	2,7	2,2	2,8
ASP Trapani	10	4,9	0,2	425,0	0,2	0,2	2,70	105,9	85,5	129,8	2,5	3,2	2,5
Alcamo	2	5,8	0,2	47,5	0,2	0,1	3,00	121,8	70,9	195,0	2,3	2,6	4,0
Castelvetrano	1	3,7	0,1	60,0	0,2	0,2	2,00	76,7	36,7	141,0	0,4	4,5	1,2
Marsala	3	6,3	0,3	122,5	0,3	0,3	3,50	131,8	85,3	194,6	2,6	4,6	3,4
Mazara del Vallo	1	3,7	0,2	87,5	0,3	0,3	2,40	82,3	41,0	147,3	3,9	3,4	0,0
Pantelleria	0	0,0	0,0	0,0	0,0	0,0	0,00	0,0	0,0	0,0	0,0	0,0	0,0
Trapani	3	5,1	0,2	107,5	0,2	0,1	2,80	111,4	75,1	159,0	2,9	2,1	3,3
REGIONE SICILIA	105	4,3	0,2	5292,0	0,2	0,2	2,70				2,9	2,6	2,5

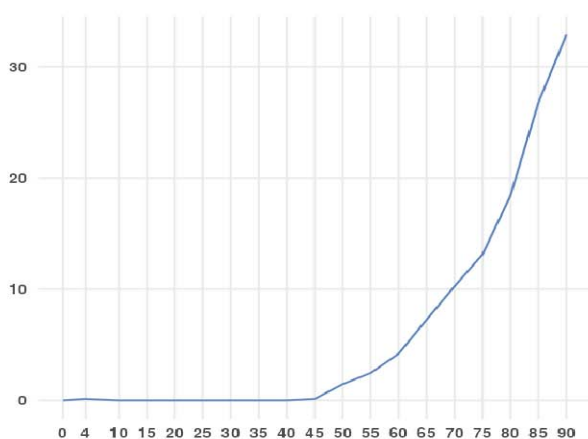
T. M. della laringe (ICD-IX 161)



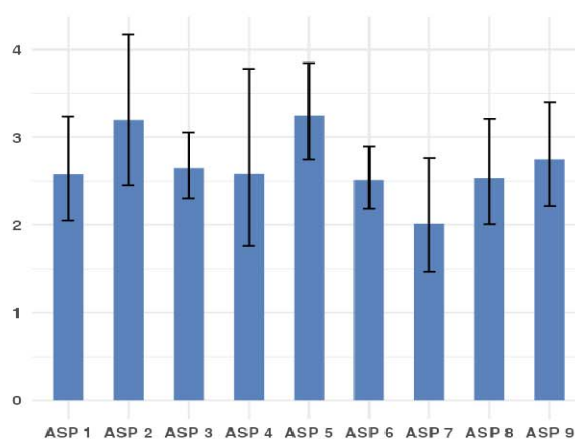
#

Distribuzione spaziale SMR per distretto di residenza (aa 2014-2022)#

Tasso per età per 100.000 ab.
(aa 2014-2022)



Tasso Standardizzato Diretto per 100.000 ab.
(aa 2014-2022)

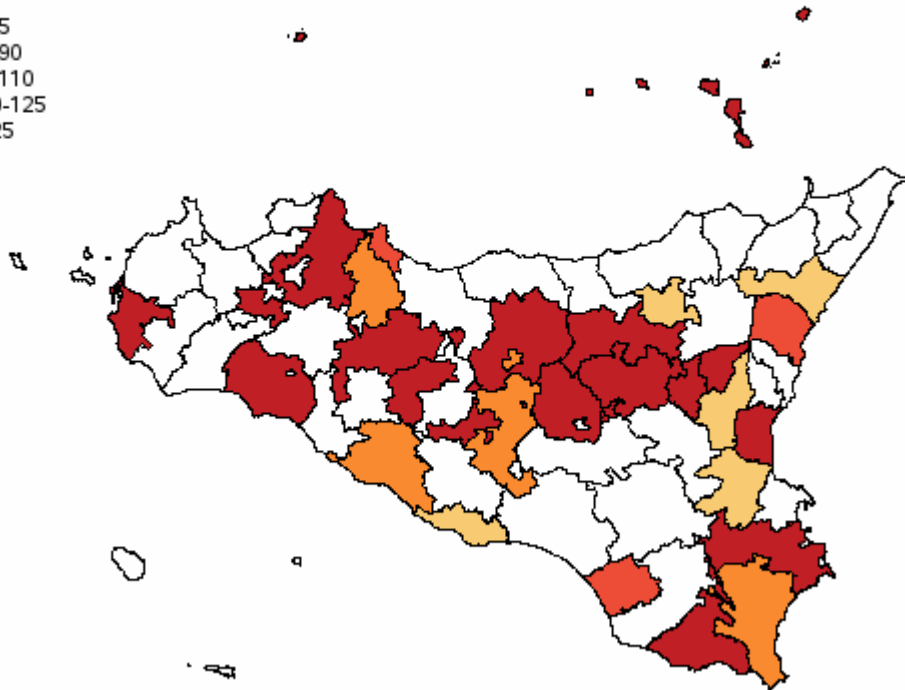
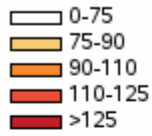


T. M. della laringe (ICD-IX 161) - Donne

Tabella 24 - Mortalità e andamento temporale dei tassi standardizzati diretti nelle Aziende Sanitarie territoriali e nei distretti della Sicilia (aa 2014-2022)

AZIENDA SANITARIA	Numero medio annuale	Tasso grezzo x100.000	Rischio 0-74 anni x100	Anni di vita persi a 75 anni	Tasso gr. anni di vita persi a 75 anni x1.000	Tasso st. anni di vita persi a 75 anni x1.000	Tasso Standardizzato x 100.000	SMR	Intervalli di confidenza al 95%		Tasso standardizzato x100.000 per periodo di calendario		
									Limite inferiore	Limite superiore	2014-2016	2017-2019	2020-2022
ASP Agrigento	1	0,4	0,0	57,5	0,0	0,0	0,20	89,8	38,7	177,0	0,2	0,1	0,4
Agrigento	0	0,5	0,0	0,0	0,0	0,0	0,10	104,6	21,0	305,5	0,0	0,2	0,1
Bivona	0	0,0	0,0	0,0	0,0	0,0	0,00	0,0	0,0	0,0	0,0	0,0	0,0
Canicattì	0	0,3	0,0	22,5	0,1	0,1	0,30	58,2	0,8	323,9	0,8	0,0	0,0
Casteltermeni	0	1,0	0,1	12,5	0,1	0,1	0,80	215,2	2,8	1197,4	0,0	0,0	2,1
Licata	0	0,4	0,0	0,0	0,0	0,0	0,20	87,5	1,1	486,6	0,0	0,0	0,5
Ribera	0	0,0	0,0	0,0	0,0	0,0	0,00	0,0	0,0	0,0	0,0	0,0	0,0
Sciacca	0	0,6	0,0	22,5	0,1	0,1	0,40	129,4	14,5	467,2	0,2	0,0	0,8
ASP Caltanissetta	1	0,4	0,0	32,5	0,0	0,0	0,20	94,5	30,5	220,6	0,2	0,4	0,1
Caltanissetta	0	0,5	0,0	7,5	0,0	0,0	0,20	102,7	11,5	370,7	0,0	0,6	0,0
Gela	0	0,2	0,0	12,5	0,0	0,0	0,20	48,4	0,6	269,4	0,0	0,5	0,0
Mussomeli	0	0,0	0,0	0,0	0,0	0,0	0,00	0,0	0,0	0,0	0,0	0,0	0,0
San Cataldo	0	1,2	0,0	12,5	0,1	0,1	0,60	258,9	29,1	934,7	1,5	0,0	0,4
ASP Catania	2	0,4	0,0	87,5	0,0	0,0	0,20	96,1	58,7	148,5	0,3	0,2	0,1
Acireale	0	0,0	0,0	0,0	0,0	0,0	0,00	0,0	0,0	0,0	0,0	0,0	0,0
Adrano	0	0,6	0,0	17,5	0,1	0,1	0,50	172,3	19,3	622,0	0,9	0,5	0,0
Bronte	0	0,0	0,0	0,0	0,0	0,0	0,00	0,0	0,0	0,0	0,0	0,0	0,0
Caltagirone	0	0,0	0,0	0,0	0,0	0,0	0,00	0,0	0,0	0,0	0,0	0,0	0,0
Catania metropolitana	2	0,8	0,0	62,5	0,0	0,0	0,40	187,7	102,5	314,9	0,8	0,1	0,3
Giarre	0	0,5	0,0	0,0	0,0	0,0	0,20	117,4	13,2	423,8	0,0	0,6	0,0
Gravina	0	0,1	0,0	7,5	0,0	0,0	0,10	31,0	0,4	172,2	0,0	0,2	0,0
Palagonia	0	0,0	0,0	0,0	0,0	0,0	0,00	0,0	0,0	0,0	0,0	0,0	0,0
Paternò	0	0,3	0,0	0,0	0,0	0,0	0,10	77,4	1,0	430,4	0,0	0,0	0,3
ASP Enna	0	0,5	0,0	2,5	0,0	0,0	0,20	110,3	29,7	282,5	0,5	0,0	0,1
Agira	0	0,6	0,0	0,0	0,0	0,0	0,30	139,1	1,8	773,7	0,8	0,0	0,0
Enna	0	0,8	0,0	2,5	0,0	0,0	0,30	166,8	18,7	602,4	1,0	0,0	0,0
Nicosia	0	0,7	0,0	0,0	0,0	0,0	0,10	139,2	1,8	774,6	0,0	0,0	0,4
Piazza Armerina	0	0,0	0,0	0,0	0,0	0,0	0,00	0,0	0,0	0,0	0,0	0,0	0,0
ASP Messina	1	0,2	0,0	25,0	0,0	0,0	0,10	50,9	20,4	105,0	0,0	0,1	0,1
Barcellona Pozzo di Gotto	0	0,3	0,0	12,5	0,0	0,0	0,20	68,8	0,9	382,9	0,0	0,0	0,7
Lipari	0	1,5	0,0	0,0	0,0	0,0	0,50	370,9	4,8	2063,7	0,0	0,0	1,5
Messina metropolitana	0	0,2	0,0	0,0	0,0	0,0	0,00	33,3	3,7	120,1	0,1	0,0	0,1
Milazzo	0	0,3	0,0	0,0	0,0	0,0	0,10	62,3	0,8	346,7	0,0	0,2	0,0
Mistretta	0	0,0	0,0	0,0	0,0	0,0	0,00	0,0	0,0	0,0	0,0	0,0	0,0
Patti	0	0,0	0,0	0,0	0,0	0,0	0,00	0,0	0,0	0,0	0,0	0,0	0,0
S. Agata Militello	0	0,3	0,0	0,0	0,0	0,0	0,10	61,1	0,8	340,1	0,0	0,2	0,0
Taormina	0	0,4	0,0	12,5	0,0	0,0	0,30	79,0	1,0	439,4	0,0	0,8	0,0
ASP Palermo	3	0,5	0,0	177,5	0,0	0,0	0,30	121,4	81,9	173,4	0,3	0,4	0,2
Bagheria	0	0,4	0,0	2,5	0,0	0,0	0,30	119,1	13,4	429,9	0,4	0,4	0,0
Carini	0	0,3	0,0	22,5	0,1	0,1	0,30	73,1	1,0	406,7	0,0	0,0	0,7
Cefalù	0	0,0	0,0	0,0	0,0	0,0	0,00	0,0	0,0	0,0	0,0	0,0	0,0
Corleone	0	0,0	0,0	0,0	0,0	0,0	0,00	0,0	0,0	0,0	0,0	0,0	0,0
Lercara Friddi	0	0,7	0,0	0,0	0,0	0,0	0,10	141,7	1,9	788,2	0,0	0,4	0,0
Misilmeri	0	0,4	0,0	7,5	0,0	0,0	0,30	94,6	1,2	526,6	0,0	0,8	0,0
Palermo metropolitana	3	0,7	0,0	145,0	0,0	0,0	0,40	162,4	104,0	241,6	0,5	0,5	0,2
Partinico	0	0,0	0,0	0,0	0,0	0,0	0,00	0,0	0,0	0,0	0,0	0,0	0,0
Petralia Sottana	0	0,8	0,0	0,0	0,0	0,0	0,10	141,9	1,9	789,7	0,0	0,3	0,0
Termini Imerese	0	0,0	0,0	0,0	0,0	0,0	0,00	0,0	0,0	0,0	0,0	0,0	0,0
Lampedusa e Linosa	0	0,0	0,0	0,0	0,0	0,0	0,00	0,0	0,0	0,0	0,0	0,0	0,0
ASP Ragusa	1	0,3	0,0	55,0	0,0	0,0	0,20	82,2	26,5	191,9	0,1	0,4	0,2
Modica	0	0,6	0,0	25,0	0,0	0,0	0,40	133,1	26,8	389,0	0,0	0,6	0,4
Ragusa	0	0,0	0,0	0,0	0,0	0,0	0,00	0,0	0,0	0,0	0,0	0,0	0,0
Vittoria	0	0,4	0,0	30,0	0,1	0,1	0,40	113,7	12,8	410,6	0,5	0,6	0,0
ASP Siracusa	1	0,7	0,0	132,5	0,1	0,1	0,40	154,4	79,7	269,8	0,2	0,5	0,7
Augusta	0	0,0	0,0	0,0	0,0	0,0	0,00	0,0	0,0	0,0	0,0	0,0	0,0
Lentini	0	0,4	0,0	0,0	0,0	0,0	0,20	89,5	1,2	498,1	0,0	0,0	0,5
Noto	0	0,4	0,0	60,0	0,1	0,1	0,40	106,9	12,0	386,0	0,0	0,6	0,8
Siracusa	1	1,0	0,1	72,5	0,1	0,1	0,60	233,4	106,5	443,0	0,3	0,7	0,8
ASP Trapani	1	0,5	0,0	65,0	0,0	0,0	0,30	99,2	45,3	188,4	0,2	0,1	0,5
Alcamo	0	0,3	0,0	17,5	0,1	0,0	0,30	70,6	0,9	392,8	0,9	0,0	0,0
Castelvetrano	0	0,0	0,0	0,0	0,0	0,0	0,00	0,0	0,0	0,0	0,0	0,0	0,0
Marsala	1	1,2	0,1	27,5	0,1	0,1	0,70	265,9	85,7	620,4	0,3	0,4	1,3
Mazara del Vallo	0	0,3	0,0	2,5	0,0	0,0	0,20	73,8	1,0	410,4	0,0	0,0	0,5
Pantelleria	0	0,0	0,0	0,0	0,0	0,0	0,00	0,0	0,0	0,0	0,0	0,0	0,0
Trapani	0	0,3	0,0	17,5	0,0	0,0	0,20	68,9	7,7	248,7	0,1	0,0	0,4
REGIONE SICILIA	11	0,4	0,0	635,0	0,0	0,0	0,20				0,2	0,3	0,2

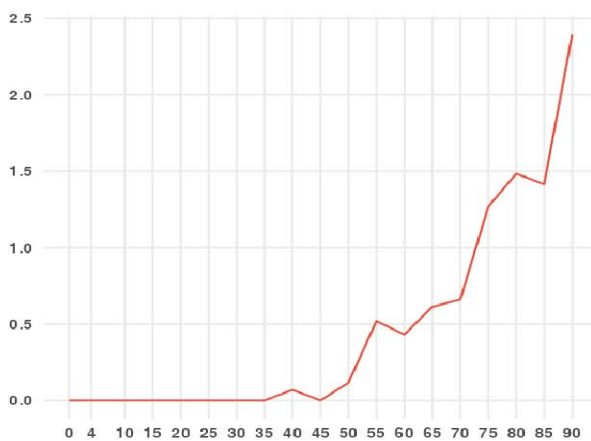
T. M. della laringe (ICD-IX 161)



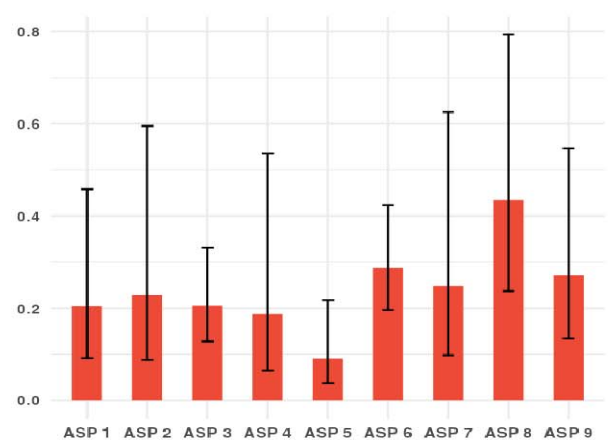
#

Distribuzione spaziale SMR per distretto di residenza (aa 2014-2022)#

Tasso per età per 100.000 ab. (aa 2014-2022)



Tasso Standardizzato Diretto per 100.000 ab. (aa 2014-2022)

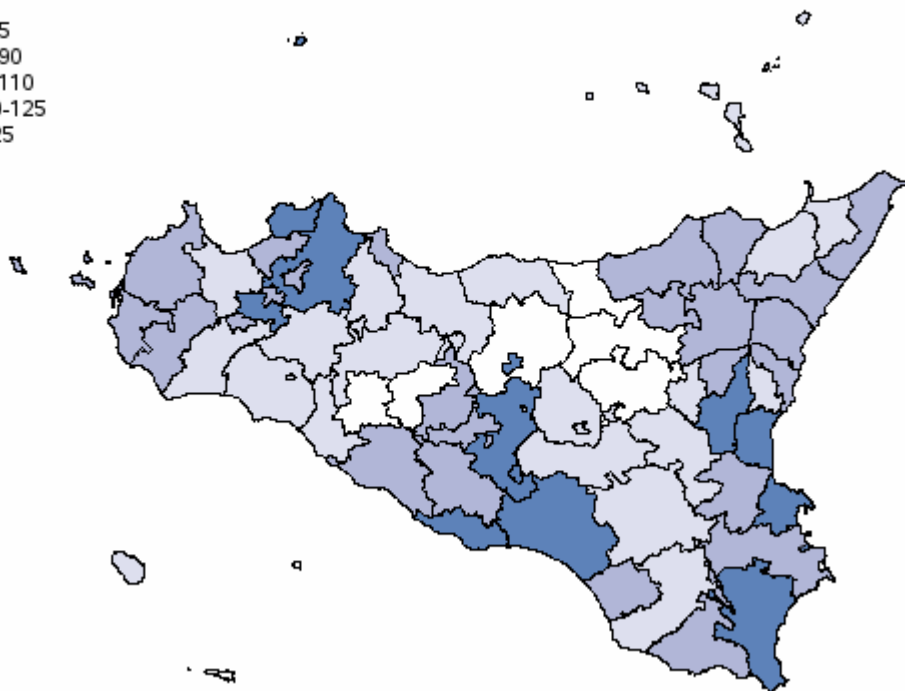
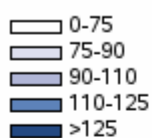


T. M. della trachea - bronchi e polmoni (ICD-IX 162)

Tabella 25 - Mortalità e andamento temporale dei tassi standardizzati diretti nelle Aziende Sanitarie territoriali e nei distretti della Sicilia (aa 2014-2022)

AZIENDA SANITARIA	Numero medio annuale	Tasso grezzo x100.000	Rischio 0-74 anni x100	Anni di vita persi a 75 anni	Tasso gr. anni di vita persi a 75 anni x1.000	Tasso st. anni di vita persi a 75 anni x1.000	Tasso Standardizzato x 100.000	SMR	Intervalli di confidenza al 95%		Tasso standardizzato x100.000 per periodo di calendario		
									Limite inferiore	Limite superiore	2014-2016	2017-2019	2020-2022
ASP Agrigento	157	75,8	3,4	6415,0	3,4	2,8	44,20	95,1	90,2	100,2	48,6	45,2	39,1
Agrigento	55	78,2	3,3	2325,0	3,7	3,0	47,60	104,0	95,0	113,5	49,8	49,3	43,6
Bivona	5	58,6	2,3	200,0	2,7	1,9	28,80	59,2	43,0	79,4	20,5	46,6	18,2
Canicattì	28	71,3	3,4	1070,0	3,0	2,5	43,50	93,5	82,3	105,7	48,8	44,2	37,8
Casteltermini	6	56,4	2,3	207,5	2,1	1,6	30,80	67,6	50,9	88,0	28,9	39,4	24,1
Licata	26	92,3	4,5	1077,5	4,2	3,6	56,90	122,4	107,3	139,0	71,2	53,7	46,6
Ribera	12	76,6	3,4	537,5	3,9	3,1	41,90	87,4	71,5	105,7	52,2	33,7	40,4
Sciacca	25	72,5	3,1	997,5	3,2	2,6	39,50	83,3	72,8	94,9	41,2	40,3	36,9
ASP Caltanissetta	108	84,6	4,2	5007,5	4,3	3,6	53,00	111,8	104,9	119,1	57,0	50,0	52,3
Caltanissetta	38	87,2	4,2	1625,0	4,1	3,3	52,80	112,6	101,0	125,2	58,8	52,5	47,9
Gela	47	81,4	4,5	2447,5	4,7	4,1	55,50	115,2	104,5	126,8	58,1	50,2	58,5
Mussomeli	9	88,6	3,4	335,0	3,8	2,9	45,20	97,1	76,9	121,1	55,7	43,7	35,3
San Cataldo	15	86,1	3,8	600,0	3,9	3,2	50,90	109,4	91,5	129,8	50,3	46,8	55,0
ASP Catania	389	73,1	3,6	17812,5	3,7	3,1	47,50	102,5	99,1	106,0	50,0	48,5	44,2
Acireale	46	68,3	3,4	1875,0	3,1	2,5	44,60	98,0	88,8	107,9	45,4	51,6	37,3
Adrano	22	68,8	4,1	1075,0	3,7	3,4	49,90	105,2	91,1	120,9	51,2	53,8	44,4
Bronte	13	71,1	3,4	660,0	4,1	3,5	44,10	91,5	75,5	109,9	52,1	43,2	37,5
Caltagirone	27	69,3	3,1	1255,0	3,6	3,0	41,40	86,7	76,1	98,3	39,7	41,4	43,0
Catania metropolitana	148	83,4	4,1	6897,5	4,3	3,6	54,20	116,5	110,3	122,9	57,2	55,3	49,9
Giare	33	78,9	3,5	1510,0	4,0	3,2	46,90	101,1	89,9	113,4	46,4	49,8	45,3
Gravina	55	62,0	3,1	2322,5	2,9	2,4	40,80	89,4	81,8	97,7	44,2	40,2	38,6
Palagonia	18	60,6	3,3	735,0	2,8	2,4	39,70	85,4	72,6	99,8	48,4	26,1	44,8
Paternò	28	71,2	4,1	1482,5	4,2	3,8	52,40	111,5	98,1	126,2	52,9	55,7	48,9
ASP Enna	53	65,5	3,0	2052,5	2,8	2,2	37,00	79,4	72,5	86,9	43,6	32,4	35,3
Agira	10	56,7	3,0	437,5	2,7	2,1	35,10	74,5	60,0	91,5	44,6	28,2	32,3
Enna	18	71,4	2,9	652,5	2,8	2,2	38,20	83,9	71,6	97,7	43,2	32,7	39,4
Nicosia	9	58,0	2,2	307,5	2,2	1,7	28,90	64,8	51,4	80,5	33,3	30,9	22,8
Piazza Armerina	16	71,2	3,7	655,0	3,3	2,7	42,70	89,2	75,1	105,2	50,4	36,0	42,2
ASP Messina	240	79,9	3,4	10619,5	3,9	3,1	44,80	96,1	92,1	100,2	48,9	45,1	40,9
Barcellona Pozzo di Gotto	22	65,1	2,7	902,5	3,0	2,4	37,00	80,5	69,7	92,6	44,2	37,0	30,5
Lipari	5	60,3	2,7	270,0	3,9	2,9	37,70	78,7	56,7	106,4	32,0	40,1	42,6
Messina metropolitana	117	89,3	3,9	5249,5	4,5	3,5	51,20	109,7	103,2	116,6	56,7	51,6	45,8
Milazzo	23	63,3	2,7	955,0	2,9	2,3	34,50	75,1	65,2	86,0	39,1	34,2	30,6
Mistretta	5	70,5	2,5	162,5	2,3	1,6	33,60	74,7	55,3	98,8	32,1	22,0	47,1
Patti	18	79,6	3,6	967,5	4,7	3,9	44,10	90,4	77,1	105,3	40,2	44,3	48,4
S. Agata Militello	28	81,2	3,4	1175,0	3,8	2,9	44,10	95,5	84,0	108,1	47,3	46,6	38,8
Taormina	23	82,4	3,2	937,5	3,8	2,8	43,70	96,2	83,4	110,3	49,3	44,3	38,3
ASP Palermo	462	76,1	3,6	19907,5	3,6	3,0	47,60	103,0	99,9	106,1	50,8	49,7	42,7
Bagheria	34	70,4	3,7	1577,5	3,6	3,2	48,50	104,5	93,1	116,9	56,2	52,0	38,3
Carini	32	75,2	4,0	1410,0	3,7	3,2	53,30	115,2	102,3	129,3	52,3	52,9	53,8
Cefalù	18	82,8	3,0	657,5	3,3	2,4	40,30	89,8	76,5	104,7	43,0	36,0	42,6
Corleone	10	80,2	4,2	440,0	4,1	3,4	44,20	88,2	70,6	109,0	52,3	50,2	30,8
Lercara Friddi	11	80,1	2,8	377,5	3,1	2,4	37,60	81,9	66,5	99,8	46,4	33,1	34,1
Misilmeri	16	58,9	2,8	797,5	3,2	2,8	36,10	76,2	64,3	89,6	37,4	37,6	33,4
Palermo metropolitana	283	78,9	3,8	12497,5	3,9	3,1	51,50	111,6	107,3	116,0	54,7	55,0	45,2
Partinico	25	69,1	3,0	885,0	2,7	2,3	41,20	91,1	79,6	103,8	41,5	43,8	38,7
Petralia Sottana	9	73,8	2,5	237,5	2,2	1,5	31,40	67,4	53,5	83,9	38,1	27,0	29,0
Termini Imerese	22	73,1	3,3	985,0	3,6	2,9	40,70	85,8	74,3	98,6	40,9	43,3	37,8
Lampedusa e Linosa	2	49,3	3,1	42,5	1,4	1,1	33,20	74,9	41,9	123,5	26,7	31,3	39,5
ASP Ragusa	105	66,8	3,4	4865,0	3,4	3,0	43,30	91,8	86,0	97,8	48,6	43,9	38,3
Modica	39	68,2	3,1	1592,5	3,1	2,6	42,00	91,1	81,9	101,2	45,3	39,7	41,2
Ragusa	30	63,4	3,1	1517,5	3,5	2,9	38,40	79,7	70,5	89,7	39,7	40,5	35,6
Vittoria	36	68,3	4,1	1755,0	3,7	3,4	50,40	106,2	95,0	118,5	62,3	53,0	37,9
ASP Siracusa	169	86,4	3,8	7307,5	4,2	3,4	51,80	112,2	106,7	118,0	54,7	51,8	49,3
Augusta	23	93,0	3,6	827,5	3,8	2,9	52,70	117,6	102,1	134,9	53,3	57,3	48,6
Lentini	24	94,1	3,9	977,5	4,2	3,3	50,80	109,9	95,8	125,4	56,1	53,1	42,9
Noto	42	82,5	4,1	1995,0	4,4	3,6	54,10	115,7	104,3	128,0	58,3	55,1	49,9
Siracusa	80	84,6	3,7	3507,5	4,1	3,3	50,60	109,8	101,9	118,2	53,1	48,5	50,5
ASP Trapani	161	76,5	3,2	6332,5	3,4	2,7	43,00	93,3	88,5	98,2	45,0	41,5	42,7
Alcamo	20	62,4	2,6	692,5	2,3	1,9	34,10	75,6	65,1	87,3	32,5	32,0	38,0
Castelvetrano	20	66,6	2,8	815,0	3,0	2,4	36,20	78,0	67,0	90,3	39,9	38,1	30,7
Marsala	39	87,4	3,5	1257,5	3,1	2,5	46,90	103,9	93,3	115,4	48,6	43,5	48,3
Mazara del Vallo	27	80,9	3,6	1185,0	4,0	3,3	47,90	102,5	90,0	116,2	50,4	50,1	43,6
Pantelleria	2	64,8	2,3	77,5	2,3	1,8	36,40	82,2	51,5	124,5	48,5	21,5	38,1
Trapani	52	79,2	3,4	2305,0	3,9	3,2	46,10	98,3	89,6	107,7	47,8	43,6	46,6
REGIONE SICILIA	1845	76,3	3,6	80319,5	3,7	3,0	46,40				49,8	46,9	43,0

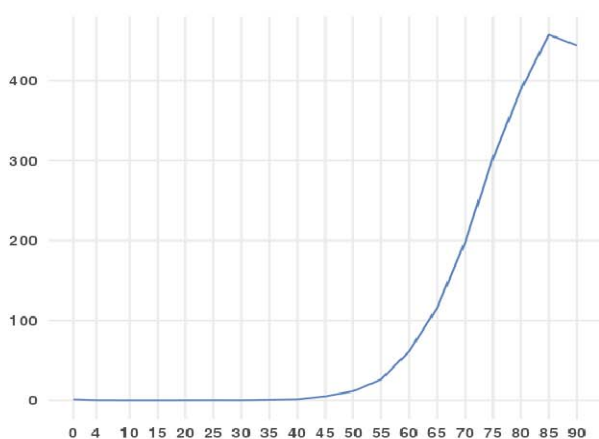
T. M. della trachea, bronchi e polmoni (ICD-IX 162)



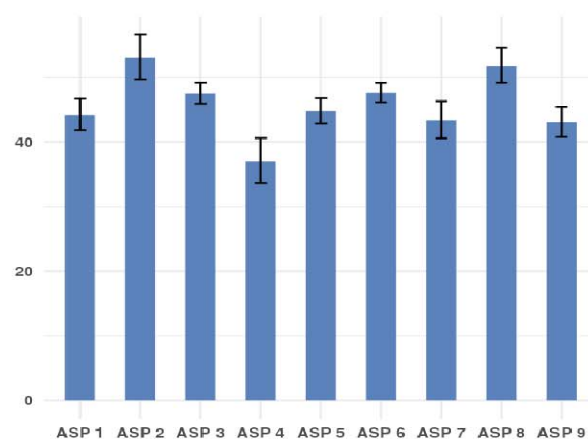
#

Distribuzione spaziale SMR per distretto di residenza (aa 2014-2022)#

Tasso per età per 100.000 ab.
(aa 2014-2022)



Tasso Standardizzato Diretto per 100.000 ab.
(aa 2014-2022)

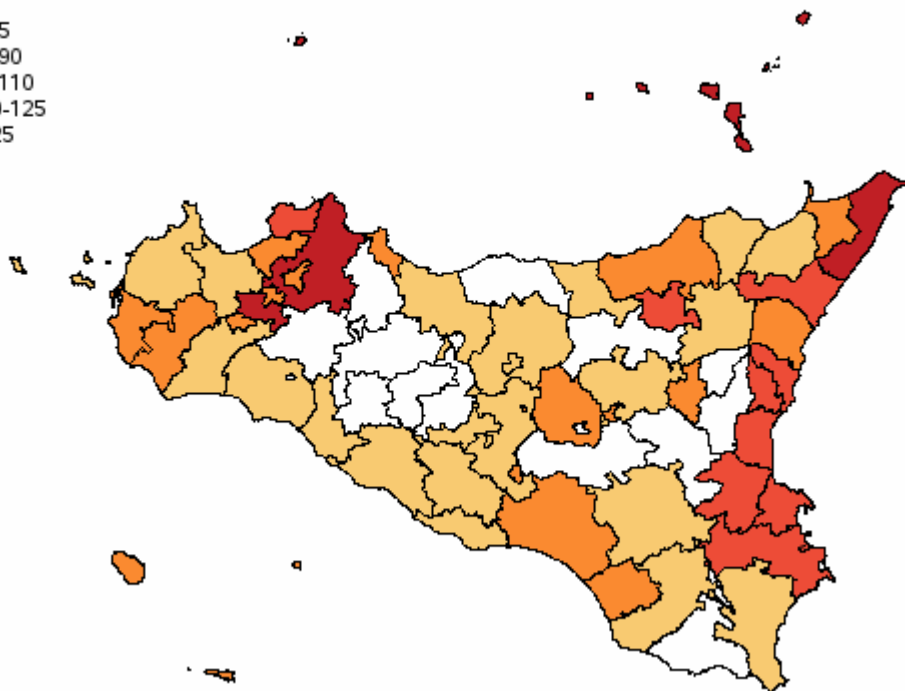
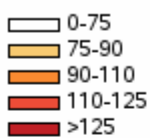


T. M. della trachea - bronchi e polmoni (ICD-IX 162)

Tabella 26 - Mortalità e andamento temporale dei tassi standardizzati diretti nelle Aziende Sanitarie territoriali e nei distretti della Sicilia (aa 2014-2022)

AZIENDA SANITARIA	Numero medio annuale	Tasso grezzo x100.000	Rischio 0-74 anni x100	Anni di vita persi a 75 anni	Tasso gr. anni di vita persi a 75 anni x1.000	Tasso st. anni di vita persi a 75 anni x1.000	Tasso Standardizzato x 100.000	SMR	Intervalli di confidenza al 95%		Tasso standardizzato x100.000 per periodo di calendario		
									Limite inferiore	Limite superiore	2014-2016	2017-2019	2020-2022
ASP Agrigento	45	20,5	0,9	2582,5	1,3	1,1	11,10	80,2	72,6	88,4	10,5	10,9	11,7
distretto													
Agrigento	16	21,9	0,9	957,5	1,4	1,2	12,20	88,4	74,6	104,0	10,3	11,9	14,2
Bivona	2	19,6	0,4	50,0	0,6	0,5	5,90	63,5	36,3	103,1	1,8	5,6	9,8
Canicattì	8	19,3	0,8	470,0	1,2	1,1	10,60	76,0	59,7	95,4	12,6	9,4	9,7
Casteltermini	2	17,9	0,5	117,5	1,2	1,0	8,60	68,4	40,5	108,1	6,3	8,8	10,6
Licata	6	19,7	0,9	325,0	1,2	1,0	11,20	82,7	62,1	107,9	4,8	14,4	14,1
Ribera	3	20,9	0,9	155,0	1,0	0,9	10,70	76,1	51,7	108,1	12,5	10,9	8,9
Sciaccia	8	20,7	0,9	507,5	1,5	1,3	11,70	77,8	60,4	98,7	16,4	9,6	9,1
ASP Caltanissetta	29	21,5	0,9	1597,5	1,3	1,1	11,80	87,1	76,9	98,3	11,4	12,3	11,7
distretto													
Caltanissetta	11	23,3	1,0	575,0	1,4	1,1	12,10	89,3	72,6	108,7	13,3	8,6	14,4
Gela	13	21,3	1,0	735,0	1,4	1,2	12,90	96,6	79,7	115,9	11,4	16,3	11,0
Mussomeli	2	15,5	0,3	45,0	0,5	0,4	5,90	52,9	29,6	87,2	5,7	7,1	4,9
San Cataldo	4	20,9	1,0	242,5	1,5	1,2	11,80	78,0	54,0	109,0	10,6	13,6	11,3
ASP Catania	135	23,9	1,0	7822,5	1,5	1,3	13,70	101,9	96,3	107,8	14,0	13,0	14,1
distretto													
Acireale	19	27,3	1,2	1165,0	1,8	1,5	16,50	122,4	104,9	142,0	17,4	16,2	16,0
Adrano	4	10,7	0,5	190,0	0,6	0,6	6,70	49,5	34,1	69,6	7,2	4,8	8,1
Bronte	4	19,0	0,9	220,0	1,3	1,1	10,60	77,4	53,3	108,8	6,9	12,8	11,5
Caltagirone	8	19,7	0,9	475,0	1,3	1,1	10,70	75,0	58,7	94,5	9,2	7,0	15,8
Catania metropolitana	55	28,9	1,2	3162,5	1,8	1,6	15,80	117,1	107,1	127,9	15,8	14,1	17,4
Giarre	10	23,0	0,9	515,0	1,3	1,0	12,00	93,4	75,2	114,7	12,4	11,4	12,1
Gravina	25	26,1	1,2	1545,0	1,8	1,5	16,10	119,5	104,3	136,2	17,3	17,4	13,7
Palagonia	4	13,9	0,7	297,5	1,1	1,0	8,60	62,0	43,7	85,5	9,5	12,2	4,0
Paternò	6	14,6	0,7	252,5	0,7	0,6	9,00	70,9	53,1	92,8	10,3	7,1	9,2
ASP Enna	17	19,7	0,9	1192,5	1,5	1,3	10,90	74,6	63,3	87,4	8,9	9,6	14,1
distretto													
Agira	4	21,6	1,0	357,5	2,1	2,0	12,90	87,7	61,4	121,4	9,6	9,1	20,2
Enna	7	24,5	1,1	380,0	1,5	1,1	12,60	90,8	69,6	116,4	11,8	9,7	16,3
Nicosia	2	13,5	0,7	192,5	1,3	1,1	8,00	49,2	30,0	76,0	8,0	9,2	6,7
Piazza Armerina	4	16,8	0,6	262,5	1,2	1,1	9,20	63,9	44,7	88,5	5,4	10,0	11,9
ASP Messina	93	28,9	1,2	5230,0	1,8	1,4	15,00	108,0	100,8	115,5	13,4	15,2	16,4
distretto													
Barcellona Pozzo di Gotto	8	22,3	1,1	570,0	1,8	1,5	13,00	86,6	67,6	109,3	11,4	15,7	11,8
Lipari	2	31,5	1,6	137,5	2,1	1,6	19,10	134,8	83,4	206,1	21,1	21,9	15,7
Messina metropolitana	47	33,4	1,4	2640,0	2,1	1,6	17,40	125,0	113,5	137,5	15,3	15,7	20,9
Milazzo	9	24,4	0,9	505,0	1,5	1,2	12,50	93,4	74,6	115,5	9,1	15,0	13,3
Mistretta	2	22,5	0,8	75,0	1,0	0,7	9,50	75,5	43,9	120,9	10,1	5,5	12,9
Patti	6	24,0	1,0	290,0	1,3	1,0	11,60	85,4	63,9	111,7	12,9	7,2	14,6
S. Agata Militello	9	24,9	1,1	552,5	1,6	1,3	13,10	90,9	72,5	112,5	9,2	18,7	11,2
Taormina	9	31,3	1,3	460,0	1,7	1,3	15,60	115,8	92,2	143,6	17,7	15,7	13,8
ASP Palermo	179	27,7	1,3	10495,0	1,8	1,5	16,00	114,3	108,8	120,0	16,9	17,0	14,0
distretto													
Bagheria	10	20,8	1,1	592,5	1,3	1,1	13,40	97,4	78,7	119,2	12,9	16,7	10,7
Carini	10	24,1	1,5	672,5	1,7	1,5	17,10	119,1	96,2	145,8	16,2	16,8	18,4
Cefalù	4	19,3	1,0	320,0	1,5	1,2	11,30	68,5	49,0	93,3	12,0	11,5	10,3
Corleone	2	12,4	0,4	65,0	0,6	0,5	5,60	41,7	22,8	69,9	2,6	4,2	9,7
Lercara Friddi	3	21,6	0,8	142,5	1,1	0,9	9,70	73,2	49,0	105,2	13,9	8,0	6,7
Misilmeri	4	15,3	1,0	270,0	1,1	0,9	10,00	65,2	46,3	89,1	10,5	10,3	9,3
Palermo metropolitana	126	32,2	1,5	7015,0	2,0	1,6	18,20	133,7	126,0	141,7	19,4	19,9	15,4
Partinico	8	21,4	0,9	582,5	1,7	1,6	12,50	90,4	70,8	113,9	14,0	12,4	10,7
Petralia Sottana	3	25,4	1,3	237,5	2,0	1,6	13,80	76,7	51,8	109,5	22,9	7,7	11,3
Termini Imerese	7	22,0	1,2	570,0	2,0	1,7	13,60	85,4	65,5	109,4	10,9	15,2	14,9
Lampedusa e Linosa	1	21,5	1,0	27,5	1,0	0,8	13,00	105,8	38,6	230,2	32,5	8,7	0,0
ASP Ragusa	32	20,1	1,0	2165,0	1,5	1,3	12,00	83,7	74,3	93,9	11,1	12,0	13,0
distretto													
Modica	11	17,8	0,9	597,5	1,1	1,0	10,40	74,0	59,9	90,5	7,3	14,9	8,9
Ragusa	11	21,3	1,0	765,0	1,7	1,6	12,10	80,8	65,4	98,8	12,4	7,5	16,1
Vittoria	11	21,5	1,1	802,5	1,7	1,6	14,20	99,4	80,9	120,9	14,7	13,4	14,6
ASP Siracusa	53	26,1	1,2	3332,5	1,8	1,5	14,70	106,2	96,8	116,2	12,7	15,2	16,2
distretto													
Augusta	7	27,1	1,4	437,5	2,0	1,6	15,80	112,3	85,7	144,5	19,6	13,4	14,8
Lentini	8	28,9	1,2	430,0	1,7	1,4	14,90	110,5	86,3	139,4	12,8	18,2	13,6
Noto	10	19,1	0,8	600,0	1,3	1,1	11,00	82,2	65,9	101,3	9,8	8,0	15,2
Siracusa	28	28,8	1,3	1865,0	2,1	1,8	16,20	115,1	101,4	130,1	12,3	18,4	17,8
ASP Trapani	50	22,8	1,1	3170,0	1,6	1,3	12,80	87,2	79,3	95,7	10,2	13,6	14,6
distretto													
Alcamo	7	20,3	0,9	460,0	1,5	1,3	11,30	77,6	59,5	99,5	4,9	17,2	11,4
Castelvetrano	7	22,0	1,0	357,5	1,3	1,0	11,60	80,9	62,1	103,8	11,2	11,6	12,0
Marsala	12	26,7	1,3	845,0	2,1	1,7	15,40	102,9	84,6	124,1	12,4	15,8	18,1
Mazara del Vallo	8	22,7	1,3	547,5	1,8	1,5	13,60	90,8	70,7	114,7	14,1	12,7	14,0
Pantelleria	1	23,2	0,5	25,0	0,7	0,7	10,00	91,1	39,2	179,4	10,0	19,8	0,0
Trapani	15	21,7	1,1	935,0	1,5	1,2	12,10	82,7	69,4	97,8	8,7	11,2	16,2
REGIONE SICILIA	633	24,8	1,1	37587,5	1,6	1,4	13,90				13,4	14,1	14,1

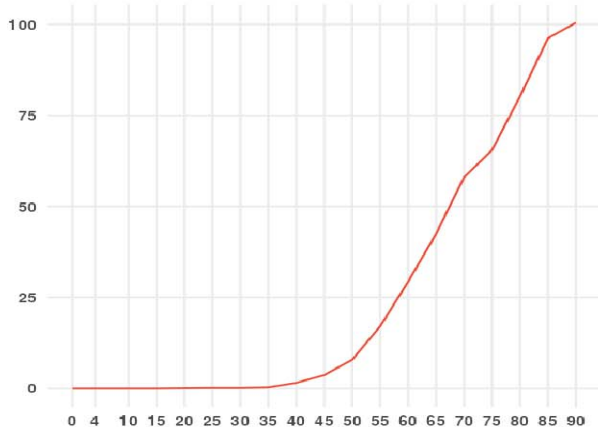
T. M. della trachea, bronchi e polmoni (ICD-IX 162)



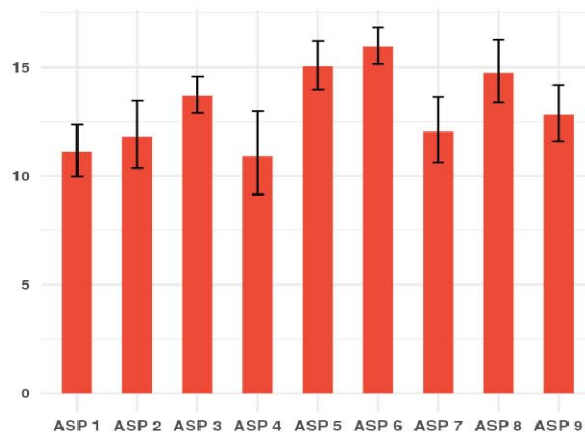
#

Distribuzione spaziale SMR per distretto di residenza (aa 2014-2022)#

Tasso per età per 100.000 ab.
(aa 2014-2022)



Tasso Standardizzato Diretto per 100.000 ab.
(aa 2014-2022)

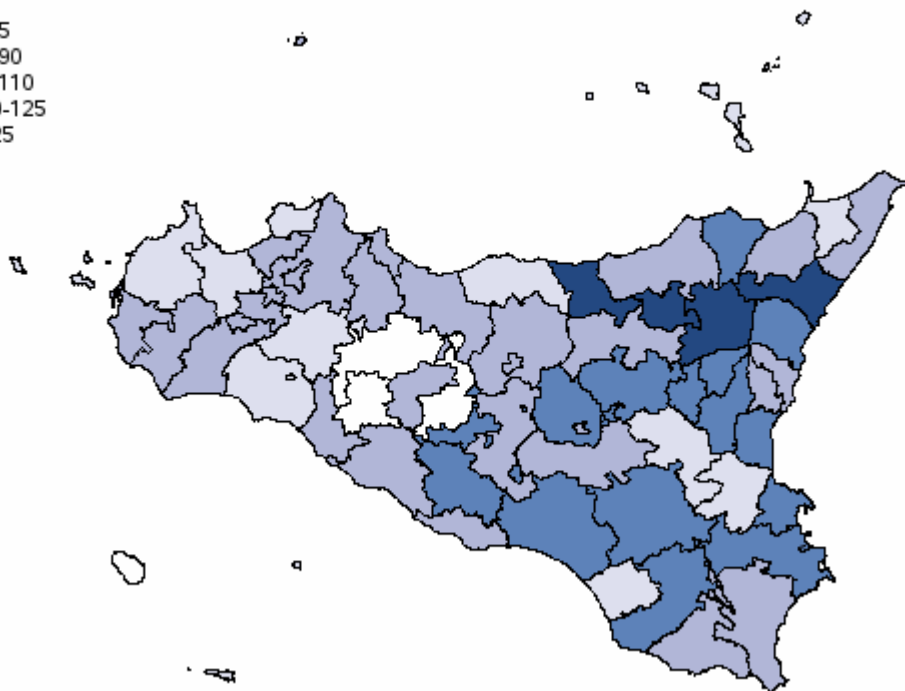
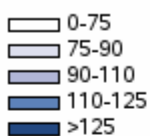


T. M. dello stomaco (ICD-IX 151) - Uomini

Tabella 33 - Mortalità e andamento temporale dei tassi standardizzati diretti nelle Aziende Sanitarie territoriali e nei distretti della Sicilia (aa 2014-2022)

AZIENDA SANITARIA	Numero medio annuale	Tasso grezzo x100.000	Rischio 0-74 anni x100	Anni di vita persi a 75 anni	Tasso gr. anni di vita persi a 75 anni x1.000	Tasso st. anni di vita persi a 75 anni x1.000	Tasso Standardizzato x 100.000	SMR	Intervalli di confidenza al 95%		Tasso standardizzato x100.000 per periodo di calendario		
									Limite inferiore	Limite superiore	2014-2016	2017-2019	2020-2022
ASP Agrigento	28	13,4	0,6	1515,0	0,8	0,7	8,00	93,9	82,6	106,3	8,0	9,1	6,8
Agrigento	9	12,5	0,6	457,5	0,7	0,6	7,90	93,6	74,1	116,6	8,1	8,2	7,5
Bivona	1	12,0	0,2	20,0	0,3	0,2	4,20	66,1	30,2	125,4	4,1	3,5	5,2
Canicattì	6	15,4	0,5	305,0	0,9	0,8	8,90	111,6	84,1	145,3	10,9	10,7	5,1
Casteltermini	2	14,4	0,7	110,0	1,1	1,0	9,10	95,2	52,0	159,8	7,5	14,3	5,6
Licata	4	12,8	0,6	255,0	1,0	1,0	8,20	94,9	65,3	133,2	9,7	11,1	4,0
Ribera	2	15,2	0,8	207,5	1,5	1,4	9,60	96,1	59,5	146,9	5,4	11,8	11,1
Sciaccia	4	12,9	0,5	160,0	0,5	0,4	6,70	82,2	58,7	112,0	5,9	6,6	7,8
ASP Caltanissetta	18	13,9	0,5	725,0	0,6	0,6	8,20	102,9	87,6	120,2	8,0	8,2	8,3
Caltanissetta	6	13,2	0,5	277,5	0,7	0,6	7,80	95,2	71,1	124,9	6,7	9,5	6,9
Gela	8	13,9	0,5	305,0	0,6	0,5	8,60	111,5	87,3	140,5	9,7	6,7	9,4
Mussomeli	1	11,2	0,6	70,0	0,8	0,7	6,80	67,7	32,4	124,5	6,3	9,0	5,5
San Cataldo	3	17,1	0,6	72,5	0,5	0,4	9,40	120,7	78,8	176,9	7,9	10,5	10,3
ASP Catania	75	14,1	0,6	3582,5	0,7	0,7	9,10	111,4	103,1	120,1	10,2	8,6	8,5
Acireale	8	12,3	0,5	397,5	0,7	0,5	8,10	100,0	78,7	125,4	9,4	8,0	7,0
Adrano	5	14,2	0,7	320,0	1,1	1,1	10,40	120,8	86,7	163,9	15,7	8,4	8,2
Bronte	3	18,1	0,6	85,0	0,5	0,4	9,60	128,0	85,7	183,9	10,3	15,3	3,8
Caltagirone	7	17,3	0,7	245,0	0,7	0,6	9,50	120,1	91,6	154,6	6,0	11,7	10,4
Catania metropolitana	27	15,4	0,7	1392,5	0,9	0,8	10,00	120,6	106,0	136,6	10,0	10,0	9,9
Giarre	6	15,5	0,6	205,0	0,5	0,5	8,60	111,7	84,8	144,4	10,2	6,0	9,6
Gravina	10	11,7	0,5	515,0	0,6	0,6	7,90	95,9	77,5	117,4	9,6	6,4	7,5
Palagonia	3	10,7	0,6	155,0	0,6	0,5	7,10	85,2	56,6	123,1	13,5	4,7	3,6
Paternò	5	13,2	0,7	267,5	0,8	0,7	9,50	116,2	85,1	155,0	12,9	6,4	9,4
ASP Enna	13	16,1	0,7	637,5	0,9	0,8	9,20	108,8	90,0	130,3	8,1	10,9	8,6
Agira	3	15,6	0,5	90,0	0,6	0,5	8,40	114,8	74,3	169,5	8,4	10,6	6,6
Enna	4	16,8	0,8	205,0	0,9	0,7	9,50	110,3	78,5	150,8	6,6	10,7	10,9
Nicosia	3	17,9	0,9	255,0	1,8	1,7	11,60	109,3	70,7	161,4	13,4	11,4	10,2
Piazza Armerina	3	14,6	0,5	87,5	0,4	0,4	8,10	101,8	68,2	146,3	6,1	11,0	6,9
ASP Messina	46	15,2	0,6	2072,5	0,8	0,6	8,40	102,4	92,7	112,8	8,6	8,3	8,5
Barcellona Pozzo di Gotto	5	13,9	0,4	170,0	0,6	0,5	7,50	96,0	69,2	129,8	7,9	5,6	9,0
Lipari	1	10,1	0,5	20,0	0,3	0,2	6,10	75,1	30,1	154,6	10,9	5,6	2,7
Messina metropolitana	18	14,0	0,6	912,5	0,8	0,6	8,10	96,7	82,4	112,7	8,1	8,9	7,3
Milazzo	5	12,8	0,5	167,5	0,5	0,4	6,70	85,9	61,9	116,1	7,5	5,5	7,1
Mistretta	2	21,6	0,9	70,0	1,0	0,7	10,90	126,4	70,7	208,5	15,5	6,5	10,8
Patti	4	17,5	0,7	132,5	0,6	0,5	8,70	110,3	77,2	152,7	4,7	8,8	12,3
S. Agata Militello	6	16,5	0,7	322,5	1,0	0,8	9,40	108,0	80,4	142,0	10,2	8,0	9,8
Taormina	6	21,8	1,0	277,5	1,1	0,9	11,90	142,0	106,6	185,2	11,4	12,1	12,3
ASP Palermo	74	12,1	0,6	3822,5	0,7	0,6	7,70	92,5	85,6	99,8	9,1	7,8	6,2
Bagheria	5	10,8	0,6	207,5	0,5	0,4	7,20	91,1	67,0	121,2	7,8	7,7	6,2
Carini	4	9,4	0,3	140,0	0,4	0,3	6,50	81,7	57,2	113,1	7,0	6,0	6,4
Cefalù	3	13,2	0,4	112,5	0,6	0,4	6,40	79,4	51,9	116,3	6,3	7,0	5,7
Corleone	2	13,1	0,7	75,0	0,7	0,6	7,20	77,8	42,5	130,6	5,7	6,5	8,6
Lercara Friddi	2	12,3	0,5	95,0	0,8	0,6	6,60	68,4	38,3	112,9	6,8	8,9	4,3
Misilmeri	4	13,3	0,5	140,0	0,6	0,5	7,90	95,2	65,5	133,7	8,7	4,3	10,8
Palermo metropolitana	42	11,8	0,6	2362,5	0,7	0,6	7,80	94,6	85,3	104,6	9,4	8,4	5,8
Partinico	5	14,7	0,9	410,0	1,3	1,1	10,20	108,6	80,1	144,0	13,5	10,0	7,5
Petralia Sottana	2	18,4	0,8	115,0	1,1	0,9	8,70	90,7	55,4	140,0	17,4	5,4	3,5
Termini Imerese	4	14,7	0,5	142,5	0,5	0,4	7,20	96,2	68,7	131,0	7,9	5,9	7,5
Lampedusa e Linosa	0	9,9	0,2	22,5	0,7	0,6	6,90	85,5	17,2	249,8	13,6	8,8	0,0
ASP Ragusa	20	13,0	0,5	1075,0	0,8	0,7	8,10	99,5	85,6	115,0	9,0	8,1	7,5
Modica	7	12,4	0,4	257,5	0,5	0,4	7,30	93,0	71,6	118,8	8,9	6,7	6,4
Ragusa	8	16,5	0,6	480,0	1,1	1,0	9,70	115,2	90,0	145,3	11,2	10,8	7,3
Vittoria	5	10,4	0,5	337,5	0,7	0,7	7,50	89,9	66,5	118,9	6,7	6,7	9,0
ASP Siracusa	28	14,4	0,6	1330,0	0,8	0,6	8,60	105,9	93,2	119,8	8,0	7,8	9,9
Augusta	4	15,9	0,6	182,5	0,8	0,7	9,20	114,4	79,7	159,1	17,2	6,0	5,5
Lentini	3	12,5	0,4	105,0	0,5	0,4	6,40	82,1	55,0	117,9	5,3	3,9	9,6
Noto	6	12,7	0,6	425,0	0,9	0,8	8,60	101,0	76,7	130,6	7,3	9,1	9,2
Siracusa	15	15,4	0,6	617,5	0,7	0,6	9,00	113,3	94,7	134,5	6,9	8,5	11,4
ASP Trapani	27	12,7	0,5	1282,5	0,7	0,6	7,30	87,1	76,4	98,8	7,9	7,7	6,3
Alcamo	4	12,2	0,4	202,5	0,7	0,6	6,80	81,8	57,3	113,3	10,0	5,7	5,0
Castelvetrano	4	14,1	0,4	197,5	0,7	0,6	7,70	92,7	65,6	127,2	8,2	8,3	6,6
Marsala	6	14,3	0,6	345,0	0,9	0,8	8,40	95,4	72,3	123,6	7,7	10,6	7,0
Mazara del Vallo	5	14,0	0,5	170,0	0,6	0,5	7,80	100,3	72,3	135,6	7,8	6,8	8,7
Pantelleria	0	2,9	0,3	7,5	0,2	0,2	2,10	21,2	0,3	118,1	0,0	6,2	0,0
Trapani	7	11,1	0,5	360,0	0,6	0,5	6,60	78,3	60,5	99,6	7,2	7,0	5,6
REGIONE SICILIA	329	13,6	0,6	16042,5	0,7	0,6	8,20				8,8	8,3	7,6

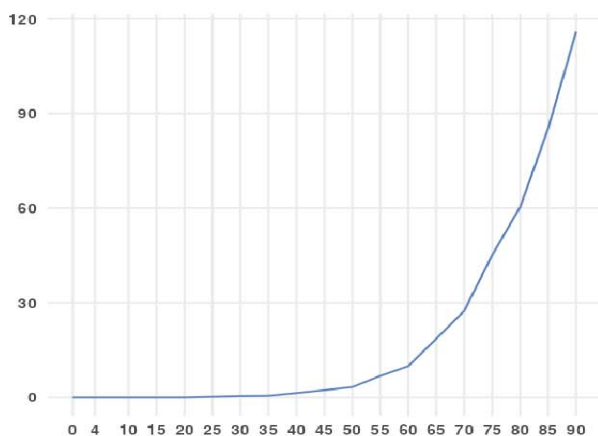
T. M. dello stomaco (ICD-IX 151)



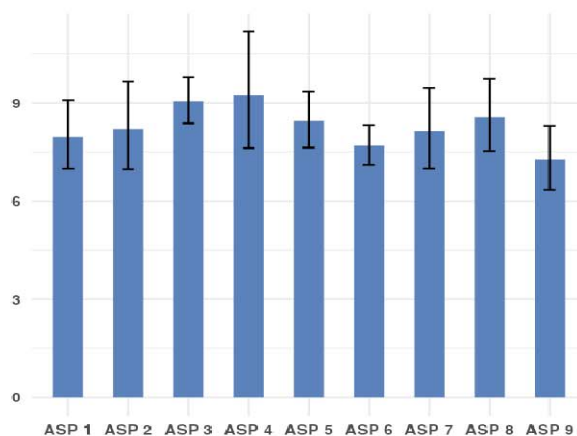
#

Distribuzione spaziale SMR per distretto di residenza (aa 2014-2022)#

Tasso per età per 100.000 ab.
(aa 2014-2022)



Tasso Standardizzato Diretto per 100.000 ab.
(aa 2014-2022)

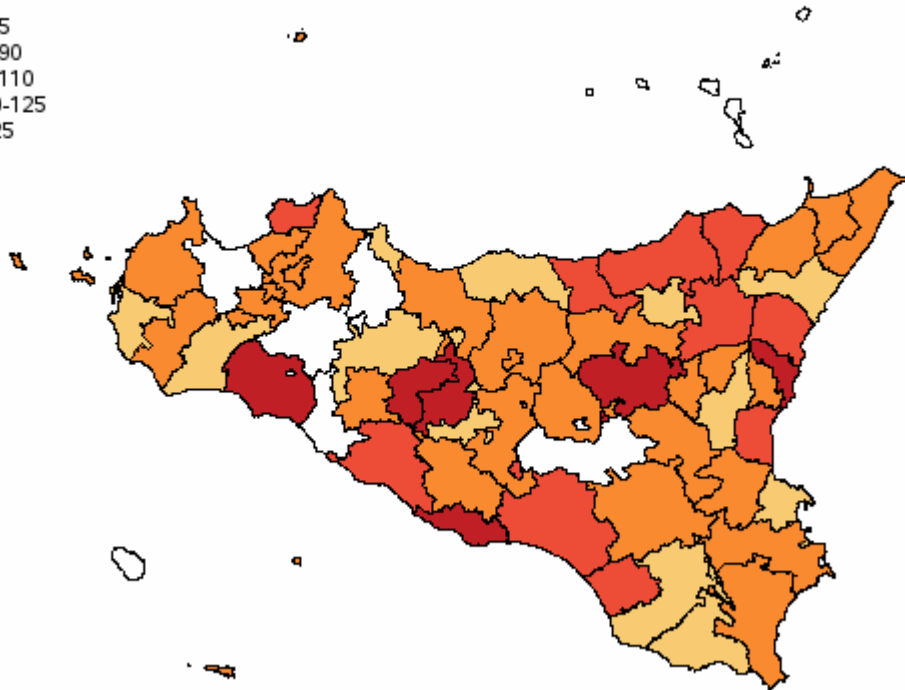
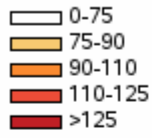


T. M. dello stomaco (ICD-IX 151) - Donne

Tabella 34 - Mortalità e andamento temporale dei tassi standardizzati diretti nelle Aziende Sanitarie territoriali e nei distretti della Sicilia (aa 2014-2022)

AZIENDA SANITARIA	Numero medio annuale	Tasso grezzo x100.000	Rischio 0-74 anni x100	Anni di vita persi a 75 anni	Tasso gr. anni di vita persi a 75 anni x1.000	Tasso st. anni di vita persi a 75 anni x1.000	Tasso Standardizzato x 100.000	SMR	Intervalli di confidenza al 95%		Tasso standardizzato x100.000 per periodo di calendario		
									Limite inferiore	Limite superiore	2014-2016	2017-2019	2020-2022
ASP Agrigento	23	10,3	0,3	842,5	0,4	0,4	4,60	114,6	99,3	131,5	4,7	4,8	4,4
Agrigento	7	9,5	0,3	297,5	0,4	0,4	4,60	111,5	85,7	142,7	5,4	3,2	5,5
Bivona	1	12,3	0,1	12,5	0,2	0,1	3,30	107,7	51,6	198,2	5,7	2,7	1,5
Canicattì	4	9,1	0,2	115,0	0,3	0,3	3,90	101,9	71,0	141,8	2,6	4,5	4,7
Casteltermini	1	12,9	0,4	57,5	0,6	0,5	5,90	140,3	74,6	239,9	2,7	10,8	4,0
Licata	4	12,1	0,3	117,5	0,4	0,4	5,40	146,8	101,0	206,1	6,9	5,2	4,1
Ribera	1	6,7	0,2	60,0	0,4	0,4	3,10	70,0	33,5	128,8	2,1	6,1	1,3
Sciacca	4	11,9	0,4	182,5	0,6	0,4	5,50	125,6	89,3	171,7	5,6	6,2	4,6
ASP Caltanissetta	13	9,6	0,3	397,5	0,3	0,3	4,30	112,4	92,9	134,7	3,9	5,2	3,7
Caltanissetta	5	9,6	0,3	147,5	0,3	0,3	4,10	106,0	76,0	143,8	3,6	4,5	3,9
Gela	5	8,5	0,3	170,0	0,3	0,3	4,50	115,7	84,7	154,3	4,0	6,7	2,9
Mussomeli	2	17,6	0,5	55,0	0,6	0,4	6,80	166,8	97,1	267,0	10,4	3,6	5,9
San Cataldo	1	8,0	0,2	25,0	0,2	0,1	3,00	84,0	44,7	143,7	0,8	4,1	3,9
ASP Catania	50	8,9	0,3	2392,5	0,5	0,4	4,60	110,7	100,8	121,4	5,2	4,5	4,3
Acireale	7	9,7	0,4	277,5	0,4	0,4	5,30	129,7	99,4	166,2	5,5	4,5	5,7
Adrano	2	6,8	0,3	110,0	0,4	0,3	4,00	91,7	56,7	140,1	3,5	5,5	3,1
Bronte	2	11,0	0,3	155,0	0,9	0,8	5,90	124,6	75,0	194,6	6,4	6,4	4,4
Caltagirone	4	9,0	0,3	162,5	0,4	0,4	4,10	97,6	67,2	137,1	4,5	4,2	3,7
Catania metropolitana	20	10,3	0,4	997,5	0,6	0,5	5,30	119,7	102,7	138,7	5,4	5,2	5,4
Giarre	4	9,6	0,2	117,5	0,3	0,2	4,10	113,7	80,5	156,1	4,6	3,9	3,7
Gravina	6	6,8	0,3	332,5	0,4	0,3	3,90	93,8	71,2	121,2	5,8	3,1	3,0
Palagonia	2	8,3	0,4	137,5	0,5	0,5	4,80	108,7	68,1	164,6	4,6	6,3	3,5
Paternò	2	6,1	0,1	102,5	0,3	0,3	3,10	88,1	55,2	133,4	4,5	2,6	2,2
ASP Enna	8	9,1	0,3	487,5	0,6	0,6	4,50	98,1	76,6	123,8	3,4	6,2	4,0
Agira	2	12,6	0,4	227,5	1,4	1,4	7,20	147,7	91,4	225,7	5,1	9,7	7,0
Enna	3	9,1	0,4	142,5	0,6	0,5	4,50	96,3	61,0	144,5	3,9	6,2	3,3
Nicosia	2	10,1	0,4	110,0	0,7	0,7	5,20	103,7	58,0	171,1	2,1	8,4	4,8
Piazza Armerina	1	5,6	0,1	7,5	0,0	0,0	1,90	60,6	31,3	105,9	2,3	2,0	1,6
ASP Messina	30	9,2	0,3	1507,5	0,5	0,4	4,40	97,8	86,4	110,2	5,6	3,7	3,8
Barcellona Pozzo di Gotto	3	9,1	0,2	80,0	0,3	0,2	3,90	99,7	66,7	143,1	5,1	4,0	2,7
Lipari	0	4,5	0,2	40,0	0,6	0,5	3,10	58,0	11,6	169,3	0,0	6,2	2,9
Messina metropolitana	12	8,5	0,4	835,0	0,7	0,6	4,50	90,4	74,2	109,1	6,2	3,6	3,7
Milazzo	3	8,6	0,3	177,5	0,5	0,4	4,30	94,3	63,6	134,6	5,4	3,1	4,3
Mistretta	1	11,9	0,5	47,5	0,6	0,5	6,00	110,5	50,4	209,8	4,1	8,1	6,0
Patti	3	12,2	0,3	135,0	0,6	0,6	4,80	121,4	80,0	176,7	5,3	3,6	5,4
S. Agata Militello	4	11,9	0,3	105,0	0,3	0,2	4,70	121,7	87,0	165,8	6,1	3,9	3,9
Taormina	2	8,3	0,2	87,5	0,3	0,3	3,40	86,9	54,4	131,6	5,0	1,9	3,2
ASP Palermo	48	7,5	0,3	2525,0	0,4	0,4	3,90	89,5	81,3	98,4	4,6	3,7	3,6
Bagheria	3	5,5	0,2	160,0	0,4	0,3	3,40	77,0	49,8	113,6	3,6	1,0	5,5
Carini	3	7,9	0,4	305,0	0,8	0,7	5,60	117,9	80,1	167,4	5,7	4,3	6,7
Cefalù	2	8,7	0,4	135,0	0,7	0,6	4,40	86,2	51,1	136,3	5,4	4,2	3,5
Corleone	1	6,2	0,1	20,0	0,2	0,1	2,40	56,5	22,6	116,3	3,1	1,4	2,6
Lercara Friddi	1	8,2	0,1	15,0	0,1	0,1	2,60	76,1	37,9	136,1	4,1	1,2	2,4
Misilmeri	1	4,7	0,2	62,5	0,2	0,2	2,60	57,1	29,5	99,7	2,7	4,7	0,3
Palermo metropolitana	30	7,6	0,3	1445,0	0,4	0,3	3,90	92,4	81,6	104,2	4,9	3,8	3,2
Partinico	3	7,4	0,4	177,5	0,5	0,5	4,40	91,3	59,1	134,8	5,2	5,7	2,5
Petralia Sottana	2	11,8	0,1	30,0	0,3	0,2	3,10	95,4	52,1	160,0	1,8	4,1	3,1
Termini Imerese	3	8,2	0,4	175,0	0,6	0,5	4,70	90,6	57,4	136,0	3,5	3,6	6,9
Lampedusa e Linosa	0	7,2	0,0	0,0	0,0	0,0	3,20	106,5	12,0	384,5	5,8	4,7	0,0
ASP Ragusa	13	8,2	0,3	597,5	0,4	0,4	4,10	99,0	82,0	118,5	3,8	4,3	4,1
Modica	4	7,5	0,3	195,0	0,4	0,3	3,80	90,0	64,3	122,5	3,1	4,9	3,3
Ragusa	4	8,3	0,2	100,0	0,2	0,2	3,10	89,6	63,0	123,4	3,6	3,0	2,6
Vittoria	5	9,0	0,4	302,5	0,7	0,6	5,60	122,1	88,0	165,1	5,1	4,8	6,7
ASP Siracusa	17	8,6	0,3	827,5	0,5	0,4	4,30	102,2	86,7	119,6	4,8	4,9	3,2
Augusta	2	7,2	0,4	107,5	0,5	0,4	4,20	89,2	50,9	144,8	6,0	2,8	4,1
Lentini	2	8,9	0,2	42,5	0,2	0,1	3,20	100,4	62,9	151,9	4,8	4,1	0,9
Noto	4	8,2	0,3	242,5	0,5	0,5	4,60	104,4	73,9	143,3	4,2	6,1	3,6
Siracusa	9	8,9	0,3	435,0	0,5	0,4	4,40	104,7	82,9	130,5	4,8	5,1	3,4
ASP Trapani	17	7,8	0,3	787,5	0,4	0,3	3,70	85,4	72,4	100,0	3,7	3,6	3,9
Alcamo	2	6,2	0,2	65,0	0,2	0,2	2,70	66,9	40,3	104,5	3,4	1,5	3,1
Castelvetrano	2	7,5	0,2	95,0	0,3	0,3	3,20	77,2	47,7	118,0	2,7	2,9	4,1
Marsala	3	6,8	0,3	162,5	0,4	0,4	3,50	75,4	50,1	108,9	3,3	4,4	2,8
Mazara del Vallo	3	8,1	0,3	155,0	0,5	0,4	4,20	93,5	60,5	138,0	1,6	4,6	6,3
Pantelleria	0	5,8	0,5	15,0	0,4	0,3	4,10	64,3	7,2	232,2	12,5	0,0	0,0
Trapani	7	9,4	0,3	295,0	0,5	0,4	4,40	102,2	77,8	131,9	4,9	4,1	4,0
REGIONE SICILIA	219	8,6	0,3	10365,0	0,5	0,4	4,30				4,7	4,2	3,9

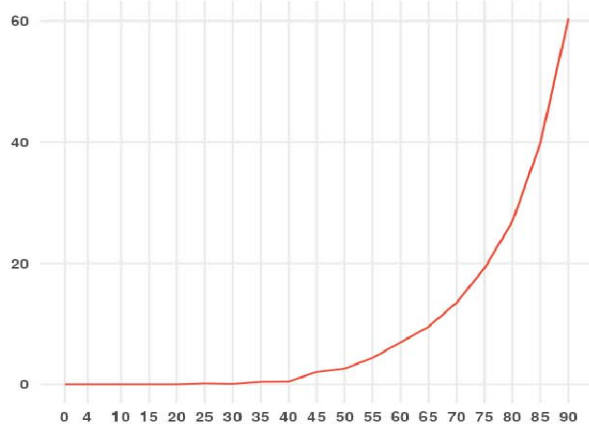
T. M. dello stomaco (ICD-IX 151)



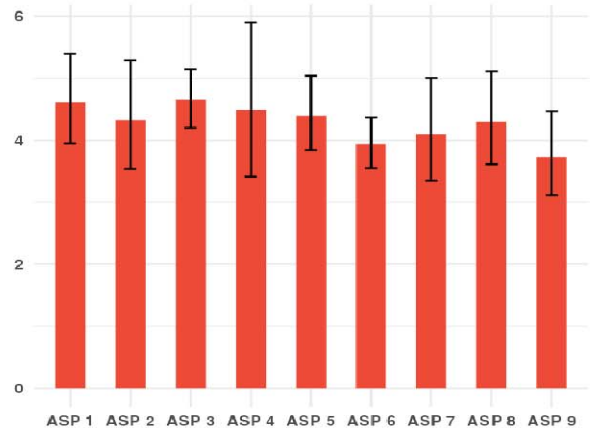
#

Distribuzione spaziale SMR per distretto di residenza (aa 2014-2022)#

Tasso per età per 100.000 ab.
(aa 2014-2022)



Tasso Standardizzato Diretto per 100.000 ab.
(aa 2014-2022)

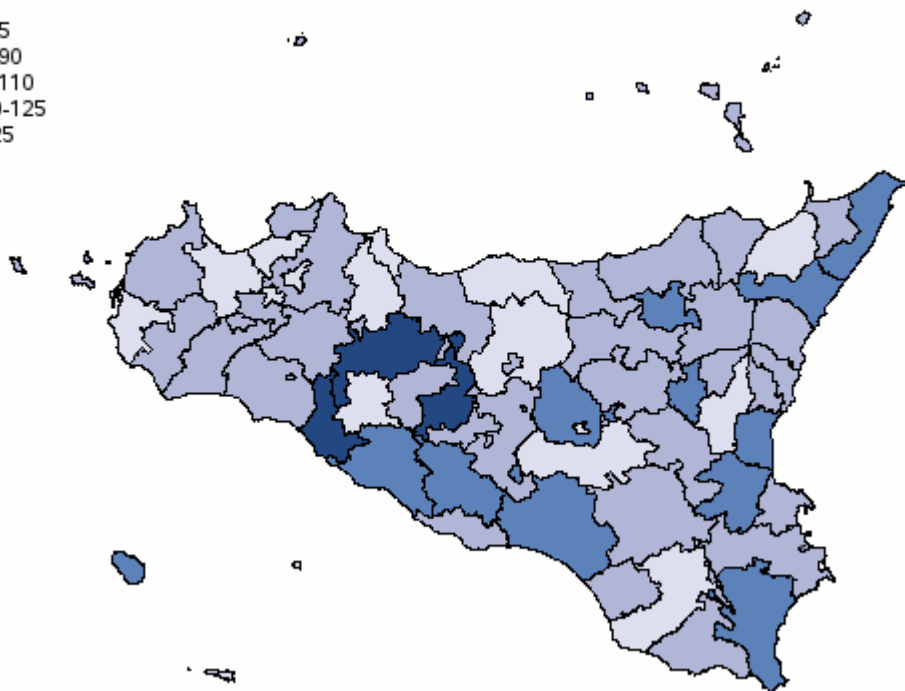
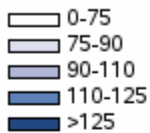


T. M. del Colon Retto - Uomini

Tabella 39 - Mortalità e andamento temporale dei tassi standardizzati diretti nelle Aziende Sanitarie territoriali e nei distretti della Sicilia (aa 2014-2022)

AZIENDA SANITARIA	Numero medio annuale	Tasso grezzo x100.000	Rischio 0-74 anni x100	Anni di vita persi a 75 anni	Tasso gr. anni di vita persi a 75 anni x1.000	Tasso st. anni di vita persi a 75 anni x1.000	Tasso Standardizzato x 100.000	SMR	Intervalli di confidenza al 95%		Tasso standardizzato x100.000 per periodo di calendario		
									Limite inferiore	Limite superiore	2014-2016	2017-2019	2020-2022
ASP Agrigento	87	41,7	1,4	3132,5	1,7	1,4	22,70	109,2	101,7	117,1	24,0	24,8	19,5
Agrigento	28	39,6	1,4	1017,5	1,6	1,3	23,10	112,3	98,8	127,1	25,1	25,2	19,1
Bivona	3	40,0	0,8	57,5	0,8	0,6	14,70	80,5	54,3	114,9	19,6	14,3	10,3
Canicattì	17	43,1	1,6	562,5	1,6	1,4	24,30	116,9	99,2	136,9	28,2	23,0	22,2
Casteltermini	4	38,0	1,6	195,0	2,0	1,7	21,40	93,6	65,9	129,0	17,8	29,1	17,7
Licata	11	38,4	1,5	550,0	2,1	1,9	23,20	107,0	87,0	130,3	20,2	25,0	24,4
Ribera	9	57,1	1,8	352,5	2,5	2,1	28,50	134,4	106,4	167,5	26,6	30,1	28,7
Sciacca	14	41,9	1,1	397,5	1,3	1,1	19,80	99,3	83,0	118,0	21,6	25,1	13,0
ASP Caltanissetta	50	39,3	1,5	1685,0	1,5	1,2	22,70	110,0	100,1	120,6	21,6	24,3	22,2
Caltanissetta	16	35,7	1,4	577,5	1,5	1,2	20,40	97,2	81,8	114,7	20,9	19,1	21,3
Gela	22	37,9	1,4	727,5	1,4	1,2	23,50	115,7	100,1	133,1	22,0	26,2	22,4
Mussomeli	6	60,6	1,4	100,0	1,1	0,8	25,30	134,8	101,3	175,9	26,4	29,0	20,8
San Cataldo	7	40,8	1,9	280,0	1,8	1,5	23,80	107,9	82,7	138,3	17,6	28,1	25,2
ASP Catania	186	34,8	1,3	6972,5	1,5	1,2	21,50	104,5	99,6	109,7	22,2	23,2	19,3
Acireale	22	32,2	1,2	887,5	1,5	1,2	20,60	100,4	86,8	115,4	23,5	23,1	16,1
Adrano	11	32,9	1,5	395,0	1,4	1,3	23,00	106,0	85,8	129,6	19,7	29,3	19,4
Bronte	6	35,5	1,2	142,5	0,9	0,7	19,00	93,7	70,9	121,3	13,5	21,8	21,9
Caltagirone	15	38,5	1,2	372,5	1,1	0,9	19,90	100,3	84,1	118,8	21,2	20,7	17,9
Catania metropolitana	67	37,7	1,5	2620,0	1,6	1,4	23,20	112,3	103,5	121,6	23,6	25,8	20,4
Giare	16	38,8	1,3	530,0	1,4	1,1	21,40	105,7	89,2	124,4	22,3	23,1	18,7
Gravina	30	34,1	1,3	1322,5	1,6	1,4	22,30	107,6	95,2	121,1	19,9	23,0	23,7
Palagonia	10	33,0	1,2	322,5	1,2	1,1	20,30	99,5	79,6	122,9	26,6	19,9	15,1
Paternò	9	22,9	0,9	380,0	1,1	1,0	16,00	77,6	61,5	96,6	21,5	13,4	13,7
ASP Enna	33	40,2	1,4	1257,5	1,7	1,5	21,50	101,2	89,9	113,4	22,0	23,5	19,5
Agira	7	38,6	1,2	245,0	1,5	1,3	22,20	107,5	82,4	137,8	19,4	21,3	26,8
Enna	12	46,9	1,6	395,0	1,7	1,4	24,00	115,3	94,7	139,1	30,6	25,2	16,1
Nicosia	6	40,8	1,5	245,0	1,8	1,4	20,00	91,6	69,4	118,7	13,4	27,3	19,2
Piazza Armerina	7	33,3	1,2	372,5	1,9	1,6	19,50	86,6	67,0	110,2	20,0	20,6	18,5
ASP Messina	125	41,6	1,5	5020,0	1,9	1,5	22,40	105,5	99,4	111,9	21,8	23,2	22,1
Barcellona Pozzo di Gotto	11	31,4	1,4	442,5	1,5	1,2	17,80	81,6	66,0	99,7	14,6	24,0	14,7
Lipari	2	31,6	1,3	175,0	2,5	2,0	19,90	91,0	57,0	137,7	17,2	19,9	21,2
Messina metropolitana	58	44,4	1,6	2445,0	2,1	1,7	24,70	116,4	106,6	126,8	23,8	24,9	25,3
Milazzo	13	36,1	1,1	302,5	0,9	0,7	17,80	90,9	75,3	108,9	16,4	21,1	16,3
Mistretta	4	50,4	2,0	180,0	2,6	2,0	25,50	108,9	75,8	151,5	22,1	20,0	35,4
Patti	10	43,7	1,7	457,5	2,2	1,7	22,90	102,8	82,6	126,3	26,9	22,1	19,7
S. Agata Militello	14	40,4	1,5	477,5	1,5	1,2	21,00	99,0	82,4	118,0	27,0	19,1	17,3
Taormina	13	47,7	1,5	540,0	2,2	1,7	24,10	116,2	96,2	139,2	18,7	24,4	29,0
ASP Palermo	195	32,1	1,2	7257,5	1,3	1,1	19,20	92,7	88,4	97,2	20,8	19,6	17,2
Bagheria	13	27,2	1,0	552,5	1,3	1,1	18,10	87,7	72,6	105,1	15,0	20,9	18,3
Carini	14	32,1	1,4	600,0	1,6	1,4	22,50	107,6	89,4	128,4	21,9	21,0	23,9
Cefalù	7	34,0	1,1	302,5	1,5	1,3	16,30	75,9	58,8	96,4	15,8	19,2	13,5
Corleone	6	47,6	1,7	160,0	1,5	1,2	22,90	103,4	77,0	136,0	35,4	20,2	13,5
Lercara Friddi	9	62,9	1,6	287,5	2,4	1,9	27,90	128,3	101,3	160,4	37,9	21,6	24,8
Misilmeri	9	31,0	1,0	227,5	0,9	0,8	16,70	83,0	65,5	103,7	15,4	17,1	17,5
Palermo metropolitana	107	29,7	1,2	4085,0	1,3	1,0	18,80	91,5	85,8	97,5	21,6	19,4	15,9
Partinico	11	30,1	1,0	392,5	1,2	1,1	17,30	83,4	67,7	101,7	17,7	21,0	13,6
Petralia Sottana	6	50,7	1,4	165,0	1,5	1,3	18,70	89,7	67,6	116,8	14,8	22,5	20,1
Termini Imerese	13	43,0	1,3	445,0	1,6	1,3	22,00	105,1	86,9	125,9	18,5	19,4	27,7
Lampedusa e Linosa	1	23,0	0,6	40,0	1,3	1,3	17,30	77,9	31,2	160,4	31,3	15,4	6,4
ASP Ragusa	49	31,3	1,1	1932,5	1,4	1,2	18,80	90,5	82,2	99,3	21,5	17,2	17,7
Modica	18	32,1	1,2	782,5	1,5	1,3	19,10	90,5	77,2	105,4	19,8	19,6	18,0
Ragusa	15	31,8	1,0	527,5	1,2	1,0	16,70	83,4	70,0	98,6	21,4	14,6	14,9
Vittoria	16	29,9	1,2	622,5	1,3	1,2	20,50	98,5	82,9	116,2	24,0	17,1	20,5
ASP Siracusa	71	36,5	1,4	3107,5	1,8	1,5	21,70	102,2	94,5	110,4	20,5	23,7	20,9
Augusta	8	34,0	1,0	377,5	1,7	1,5	19,70	93,5	73,5	117,2	20,2	22,5	16,4
Lentini	12	44,7	1,6	507,5	2,2	1,8	24,00	110,6	90,4	134,0	20,4	32,9	18,5
Noto	21	40,6	1,7	920,0	2,0	1,8	26,10	123,2	106,1	142,3	25,0	25,5	27,8
Siracusa	31	32,7	1,3	1302,5	1,5	1,2	19,40	91,6	81,1	103,0	18,5	20,4	19,3
ASP Trapani	74	35,1	1,2	2427,5	1,3	1,1	18,50	90,3	83,6	97,5	19,6	19,6	16,3
Alcamo	11	33,2	1,1	320,0	1,1	0,9	17,20	82,9	67,3	101,1	14,0	21,0	16,2
Castelvetrano	11	36,8	1,2	385,0	1,4	1,1	19,00	90,5	73,5	110,1	22,4	17,8	17,0
Marsala	16	35,8	1,1	535,0	1,3	1,1	18,50	89,8	75,7	105,8	21,8	18,0	16,3
Mazara del Vallo	11	34,4	1,1	412,5	1,4	1,2	19,10	92,9	75,8	112,7	19,3	20,5	17,6
Pantelleria	2	41,3	1,4	70,0	2,1	1,7	25,30	113,3	61,9	190,0	21,3	17,0	35,5
Trapani	23	34,6	1,2	705,0	1,2	1,0	18,50	92,1	79,9	105,6	20,2	20,9	14,6
REGIONE SICILIA	869	35,9	1,3	32792,5	1,5	1,3	20,80				21,5	21,9	19,1

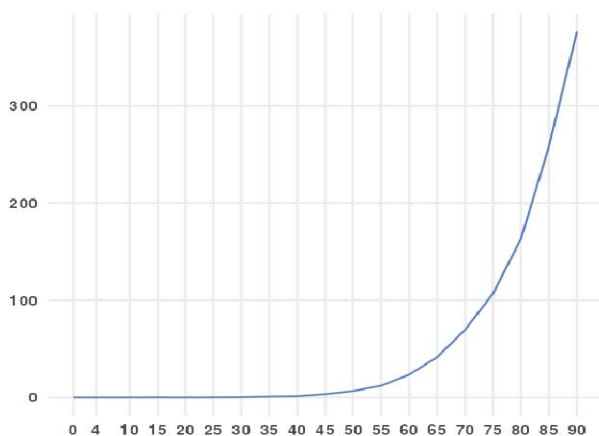
Colon Retto



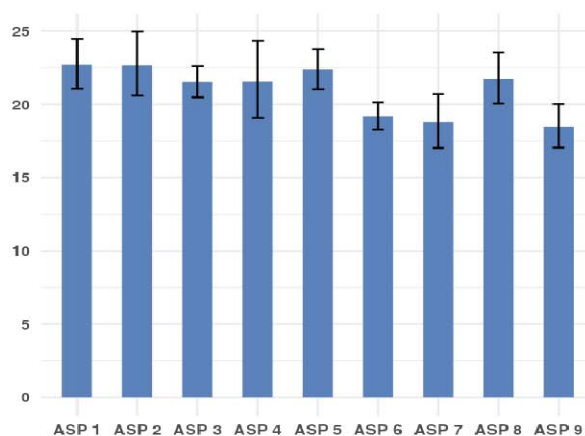
#

Distribuzione spaziale SMR per distretto di residenza (aa 2014-2022)#

Tasso per età per 100.000 ab. (aa 2014-2022)



Tasso Standardizzato Diretto per 100.000 ab. (aa 2014-2022)

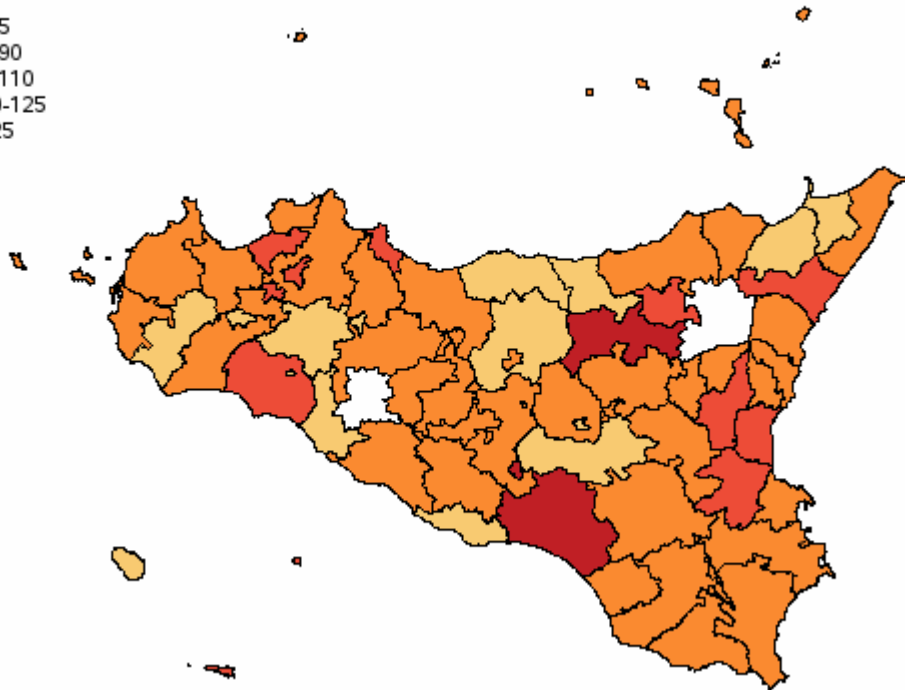
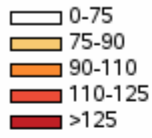


T. M. del Colon Retto - Donne

Tabella 40 - Mortalità e andamento temporale dei tassi standardizzati diretti nelle Aziende Sanitarie territoriali e nei distretti della Sicilia (aa 2014-2022)

AZIENDA SANITARIA	Numero medio annuale	Tasso grezzo x100.000	Rischio 0-74 anni x100	Anni di vita persi a 75 anni	Tasso gr. anni di vita persi a 75 anni x1.000	Tasso st. anni di vita persi a 75 anni x1.000	Tasso Standardizzato x 100.000	SMR	Intervalli di confidenza al 95%		Tasso standardizzato x100.000 per periodo di calendario		
									Limite inferiore	Limite superiore	2014-2016	2017-2019	2020-2022
ASP Agrigento	65	29,8	0,9	2557,5	1,3	1,1	13,80	98,7	90,9	107,0	13,7	13,7	13,9
distretto Agrigento	23	30,8	1,1	947,5	1,4	1,2	15,10	107,9	93,6	123,8	13,5	15,0	17,0
distretto Bivona	2	24,5	0,8	70,0	0,9	0,7	9,50	62,9	38,4	97,1	12,2	6,2	9,5
distretto Canicattì	12	27,9	0,9	505,0	1,3	1,2	13,60	92,4	75,7	111,6	14,5	12,9	13,4
distretto Casteltermeni	3	28,9	0,7	115,0	1,1	1,2	13,10	92,7	62,1	133,2	15,4	10,2	14,0
distretto Licata	7	22,3	0,8	260,0	1,0	0,8	11,20	81,1	62,0	104,2	12,0	11,9	9,9
distretto Ribera	5	28,3	0,6	142,5	1,0	0,9	10,90	86,9	62,7	117,5	10,6	13,2	8,5
distretto Sciacca	14	38,3	1,0	517,5	1,6	1,3	16,30	120,0	100,0	142,9	16,4	17,4	15,2
ASP Caltanissetta	45	32,8	1,0	1672,5	1,4	1,2	15,50	115,2	104,2	127,1	16,9	15,5	14,3
distretto Caltanissetta	16	33,4	0,9	572,5	1,3	1,1	14,50	109,0	91,8	128,5	18,1	11,3	14,3
distretto Gela	19	31,7	1,1	810,0	1,5	1,3	17,50	130,1	111,3	151,1	18,8	18,5	15,3
distretto Mussomeli	4	35,1	1,0	140,0	1,4	1,3	14,30	97,8	67,7	136,7	11,3	19,9	11,6
distretto San Cataldo	6	33,7	0,9	150,0	0,9	0,7	13,40	105,0	79,1	136,7	12,6	15,4	12,6
ASP Catania	161	28,5	0,9	5787,5	1,1	1,0	13,90	106,4	101,0	112,1	14,8	14,3	12,7
distretto Acireale	17	24,0	0,9	655,0	1,0	0,8	13,00	97,1	82,3	113,7	16,2	10,1	12,8
distretto Adrano	9	27,0	0,8	307,5	1,0	0,9	13,80	108,6	86,5	134,7	11,2	17,1	13,0
distretto Bronte	4	19,6	0,5	162,5	0,9	0,8	8,90	66,1	45,8	92,4	6,0	12,1	8,5
distretto Caltagirone	13	31,7	0,7	380,0	1,0	0,9	12,60	101,6	84,0	121,9	11,6	10,5	15,8
distretto Catania metropolitana	65	33,9	1,0	2305,0	1,3	1,2	15,60	117,7	108,4	127,7	16,3	16,3	14,1
distretto Giarre	13	28,9	0,9	422,5	1,1	0,8	13,20	102,3	84,4	122,9	13,5	15,5	10,6
distretto Gravina	23	24,0	0,7	722,5	0,8	0,7	12,50	101,0	87,7	115,9	15,6	12,6	9,7
distretto Palagonia	7	22,9	0,8	230,0	0,9	0,7	11,80	90,7	69,4	116,5	12,2	12,5	10,5
distretto Paternò	11	26,8	1,2	602,5	1,7	1,5	16,60	117,9	95,6	143,9	17,6	17,9	14,9
ASP Enna	27	31,5	0,8	882,5	1,1	0,9	13,10	100,8	88,6	114,2	13,8	13,6	12,1
distretto Agira	6	30,0	0,8	142,5	0,9	0,7	12,90	104,9	77,8	138,3	13,6	8,5	17,3
distretto Enna	8	30,0	0,8	280,0	1,1	0,9	12,30	94,4	74,4	118,2	11,0	18,1	7,7
distretto Nicosia	7	41,9	0,8	177,5	1,2	1,0	15,00	126,6	97,1	162,3	16,3	12,6	15,6
distretto Piazza Armerina	6	27,1	0,9	282,5	1,3	1,1	12,90	86,7	65,8	112,1	15,3	12,8	10,9
ASP Messina	99	30,7	0,9	3450,0	1,2	1,0	13,20	96,8	90,6	103,4	14,2	13,3	12,1
distretto Barcellona Pozzo di Gotto	9	26,1	0,7	157,5	0,5	0,4	10,30	84,6	67,4	104,9	13,2	9,0	8,7
distretto Lipari	2	24,0	0,5	72,5	1,1	0,8	11,30	93,9	53,6	152,5	9,6	12,6	11,6
distretto Messina metropolitana	44	31,3	0,9	1555,0	1,2	1,0	13,40	99,3	89,8	109,5	13,3	14,2	12,9
distretto Milazzo	10	24,7	0,8	325,0	0,9	0,7	11,00	80,5	64,4	99,4	14,4	9,3	9,9
distretto Mistretta	3	33,1	0,8	55,0	0,7	0,5	12,00	90,0	58,2	132,8	13,4	6,6	15,8
distretto Patti	8	31,2	1,1	347,5	1,6	1,4	14,00	91,6	71,2	115,9	16,4	12,5	13,2
distretto S. Agata Militello	13	35,0	1,0	522,5	1,5	1,4	15,20	106,3	88,0	127,3	18,0	16,2	11,4
distretto Taormina	11	36,9	0,9	415,0	1,6	1,4	15,30	114,9	93,3	140,0	13,6	18,4	14,1
ASP Palermo	176	27,2	0,8	6435,0	1,1	0,9	12,90	97,6	92,9	102,5	13,5	13,8	11,5
distretto Bagheria	13	26,1	0,8	535,0	1,2	1,1	14,20	110,1	91,1	131,8	13,3	15,0	14,7
distretto Carini	10	23,3	0,8	442,5	1,1	1,0	14,20	105,6	85,0	129,7	16,9	17,1	9,2
distretto Cefalù	6	27,6	0,5	155,0	0,7	0,6	9,80	80,7	61,1	104,6	8,3	12,7	8,3
distretto Corleone	4	30,1	0,8	180,0	1,6	1,5	12,70	79,9	55,3	111,7	10,3	16,7	10,6
distretto Lercara Friddi	6	38,8	0,7	165,0	1,2	1,1	13,30	105,0	78,4	137,8	13,6	15,9	10,1
distretto Misilmeri	8	29,4	0,6	175,0	0,7	0,6	12,70	106,4	83,7	133,3	12,6	13,4	12,1
distretto Palermo metropolitana	101	26,0	0,8	3780,0	1,1	0,9	12,50	94,8	88,7	101,1	13,4	13,2	11,1
distretto Partinico	11	30,0	1,1	545,0	1,6	1,5	15,80	110,4	89,9	134,2	14,7	16,6	16,2
distretto Petralia Sottana	5	38,1	0,9	125,0	1,1	0,8	12,00	88,8	64,7	118,8	11,7	10,2	14,2
distretto Termini Imerese	10	32,7	0,7	322,5	1,1	1,0	13,60	107,7	86,8	132,1	18,1	12,8	10,1
distretto Lampedusa e Linosa	1	25,1	0,7	10,0	0,4	0,3	13,60	113,9	45,6	234,6	0,0	16,1	24,3
ASP Ragusa	42	26,0	0,7	1512,5	1,0	0,9	12,20	93,4	84,2	103,4	13,6	11,1	11,9
distretto Modica	15	25,1	0,8	472,5	0,9	0,7	11,70	90,0	75,4	106,6	13,2	10,1	11,7
distretto Ragusa	15	29,5	0,6	487,5	1,1	0,9	12,10	94,8	79,3	112,4	12,4	10,1	13,8
distretto Vittoria	12	23,7	0,8	552,5	1,2	1,1	13,00	96,3	79,1	116,0	15,5	13,7	9,9
ASP Siracusa	57	28,2	0,8	2012,5	1,1	0,9	13,30	101,1	92,5	110,2	13,5	13,3	13,0
distretto Augusta	7	28,0	1,2	302,5	1,4	1,1	15,00	104,3	80,0	133,7	14,5	17,9	12,6
distretto Lentini	10	35,8	0,8	320,0	1,3	1,1	15,30	119,8	96,1	147,6	19,1	13,6	13,0
distretto Noto	15	28,4	0,9	552,5	1,2	1,0	14,60	108,3	90,5	128,5	17,3	13,9	12,9
distretto Siracusa	26	26,0	0,7	837,5	0,9	0,8	11,60	91,4	80,0	104,0	9,8	11,7	13,1
ASP Trapani	62	28,5	0,8	2090,0	1,1	0,9	12,40	92,4	84,9	100,3	14,0	12,2	11,0
distretto Alcamo	10	28,8	0,7	277,5	0,9	0,7	12,00	91,7	73,6	113,0	12,9	10,8	12,0
distretto Castelvetrano	10	30,9	0,8	292,5	1,0	0,9	12,00	94,6	75,7	116,6	16,4	12,2	7,5
distretto Marsala	13	29,2	0,8	400,0	1,0	0,8	12,60	96,1	79,6	114,9	10,7	14,7	12,2
distretto Mazara del Vallo	8	24,6	0,6	240,0	0,8	0,6	11,00	84,8	66,8	106,1	10,7	9,6	12,6
distretto Pantelleria	1	23,2	0,4	45,0	1,3	1,3	10,60	76,1	32,8	149,9	14,0	16,5	2,1
distretto Trapani	20	29,1	1,0	835,0	1,3	1,1	13,40	93,6	80,5	108,3	17,2	12,3	10,8
REGIONE SICILIA	734	28,7	0,9	26400,0	1,1	1,0	13,30				14,1	13,5	12,3

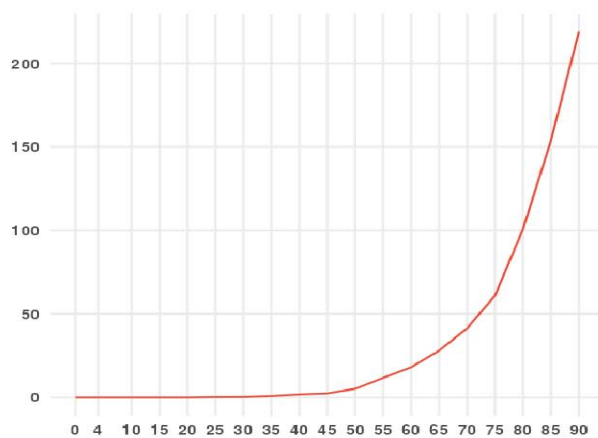
Colon Retto



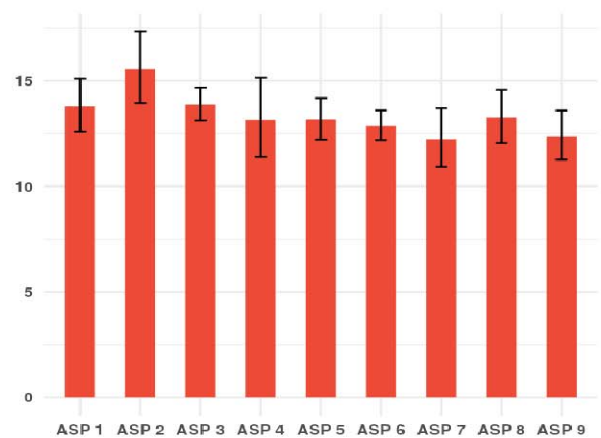
#

Distribuzione spaziale SMR per distretto di residenza (aa 2014-2022)#

Tasso per età per 100.000 ab. (aa 2014-2022)



Tasso Standardizzato Diretto per 100.000 ab. (aa 2014-2022)

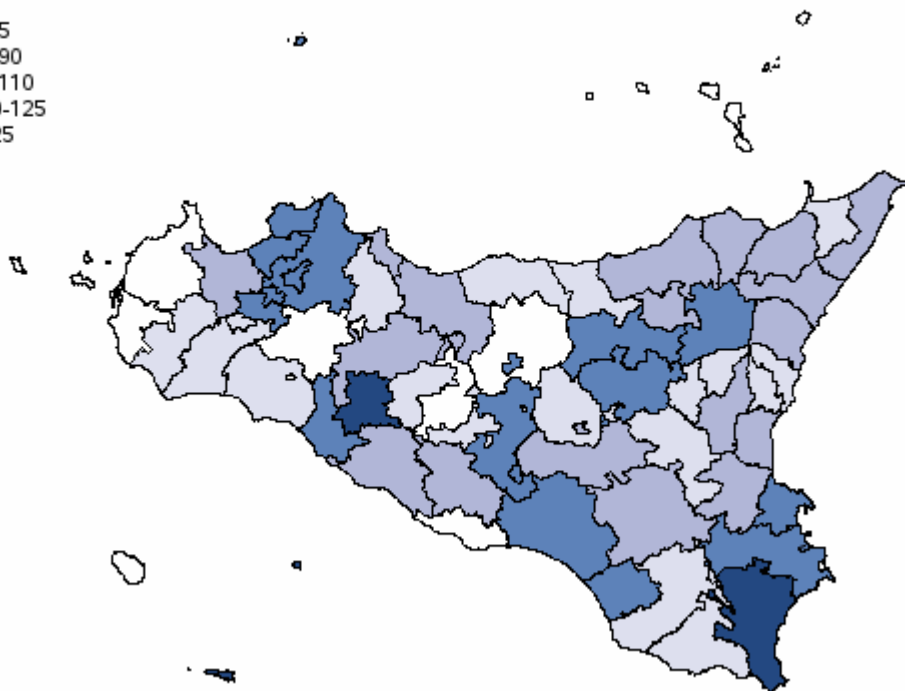
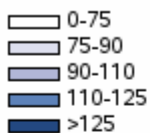


T. M. del fegato (ICD-IX 155-156) - Uomini

Tabella 43 - Mortalità e andamento temporale dei tassi standardizzati diretti nelle Aziende Sanitarie territoriali e nei distretti della Sicilia (aa 2014-2022)

AZIENDA SANITARIA	Numero medio annuale	Tasso grezzo x100.000	Rischio 0-74 anni x100	Anni di vita persi a 75 anni	Tasso gr. anni di vita persi a 75 anni x1.000	Tasso st. anni di vita persi a 75 anni x1.000	Tasso Standardizzato x 100.000	SMR	Intervalli di confidenza al 95%		Tasso standardizzato x100.000 per periodo di calendario		
									Limite inferiore	Limite superiore	2014-2016	2017-2019	2020-2022
ASP Agrigento	46	22,4	0,9	1802,5	1,0	0,8	12,70	94,5	85,6	104,0	13,7	14,1	10,3
Agrigento	15	21,9	0,9	540,0	0,9	0,7	12,90	98,5	82,7	116,4	13,6	12,6	12,5
Bivona	3	41,3	1,3	100,0	1,3	0,9	17,80	138,1	93,8	196,0	27,8	21,9	3,1
Canicattì	9	22,6	0,9	332,5	0,9	0,8	13,20	99,6	79,1	123,8	13,8	16,7	8,7
Casteltermini	2	21,5	0,3	70,0	0,7	0,7	9,60	86,4	53,5	132,1	11,9	10,1	7,3
Licata	5	16,7	1,0	242,5	0,9	0,8	10,90	74,6	54,0	100,5	6,1	13,4	13,5
Ribera	5	31,1	1,6	210,0	1,5	1,2	17,10	118,9	86,1	160,2	21,7	18,7	11,6
Sciacca	7	19,6	0,8	307,5	1,0	0,9	10,60	75,8	58,0	97,4	12,3	11,7	8,0
ASP Caltanissetta	32	24,6	1,0	1285,0	1,1	1,0	14,70	110,1	97,7	123,7	18,7	14,5	11,2
Caltanissetta	11	26,1	1,0	392,5	1,0	0,8	14,50	113,9	92,9	138,1	19,2	17,7	6,6
Gela	15	25,9	1,2	612,5	1,2	1,0	16,60	124,8	104,6	147,8	22,4	14,6	13,6
Mussomeli	2	16,8	0,7	87,5	1,0	0,9	9,00	61,5	34,4	101,4	10,3	9,0	7,9
San Cataldo	4	21,0	0,8	192,5	1,3	1,1	13,00	89,8	61,4	126,7	13,0	9,7	16,5
ASP Catania	106	19,9	0,9	4847,5	1,0	0,9	12,80	94,5	88,6	100,7	13,7	11,8	13,1
Acireale	12	18,1	0,8	515,0	0,8	0,7	11,80	88,3	72,6	106,4	13,5	10,0	11,9
Adrano	5	16,9	0,9	260,0	0,9	0,8	12,40	87,4	64,6	115,5	15,4	10,7	12,2
Bronte	5	26,2	1,0	130,0	0,8	0,6	14,30	112,6	81,2	152,3	13,4	7,1	22,4
Caltagirone	9	23,0	1,1	345,0	1,0	0,8	13,30	96,9	76,8	120,5	9,2	9,8	20,6
Catania metropolitana	39	21,8	1,1	2027,5	1,3	1,1	14,30	103,3	92,8	114,8	14,4	15,4	13,2
Giarre	9	21,7	0,9	340,0	0,9	0,7	12,40	94,1	74,7	116,9	11,4	10,3	15,2
Gravina	15	16,3	0,6	602,5	0,8	0,6	10,70	80,4	67,2	95,4	13,4	9,1	9,7
Palagonia	5	16,5	0,7	267,5	1,0	0,9	11,10	78,9	57,1	106,3	10,1	10,1	12,7
Paternò	7	19,2	1,1	360,0	1,0	0,9	13,90	102,1	79,1	129,6	22,1	11,8	8,5
ASP Enna	20	24,4	0,9	752,5	1,0	0,9	13,30	99,2	85,1	114,8	15,5	15,1	9,3
Agira	4	24,9	1,1	192,5	1,2	1,0	14,70	110,7	79,1	150,8	22,0	13,4	8,6
Enna	6	21,5	0,7	130,0	0,6	0,4	10,80	85,3	63,3	112,4	11,8	12,8	8,1
Nicosia	5	32,2	0,9	147,5	1,1	0,8	15,20	119,4	87,1	159,8	17,5	19,3	9,0
Piazza Armerina	5	21,7	1,1	282,5	1,4	1,3	13,30	91,3	66,1	123,0	13,5	15,5	11,4
ASP Messina	71	23,8	1,0	3530,0	1,3	1,0	13,50	96,6	89,3	104,4	15,8	12,7	12,2
Barcellona Pozzo di Gotto	7	21,8	1,0	432,5	1,4	1,2	13,10	91,1	70,5	115,9	17,9	12,0	9,7
Lipari	1	12,9	0,8	122,5	1,8	2,0	9,50	57,9	26,4	109,9	13,7	9,6	6,1
Messina metropolitana	33	25,0	1,1	1577,5	1,3	1,1	14,40	104,4	92,8	117,1	16,9	12,4	14,0
Milazzo	7	19,3	0,8	302,5	0,9	0,7	10,80	77,5	59,6	99,2	9,0	11,7	11,7
Mistretta	2	24,5	1,0	77,5	1,1	0,8	12,30	86,7	50,5	138,8	17,1	11,5	8,3
Patti	6	27,7	1,2	365,0	1,8	1,4	15,80	105,7	80,0	136,9	15,3	18,6	13,8
S. Agata Militello	9	25,6	0,9	295,0	1,0	0,7	13,40	101,1	80,0	126,0	17,1	12,6	11,0
Taormina	6	23,4	1,1	357,5	1,4	1,1	13,30	92,2	70,0	119,1	15,8	13,4	11,2
ASP Palermo	144	23,7	1,0	6392,0	1,2	1,0	14,60	108,8	102,9	114,9	17,2	15,1	11,9
Bagheria	10	21,0	1,0	470,0	1,1	1,0	14,30	106,3	85,6	130,5	14,0	18,4	10,5
Carini	9	21,7	1,1	387,5	1,0	0,9	14,90	113,5	90,4	140,7	16,4	17,3	11,6
Cefalù	5	21,3	0,8	202,5	1,0	0,8	10,90	77,6	55,9	104,9	16,0	9,5	7,3
Corleone	2	15,9	0,6	52,5	0,5	0,4	7,50	57,6	33,5	92,2	5,3	12,8	4,6
Lercara Friddi	4	28,6	0,6	60,0	0,5	0,4	10,70	96,9	67,5	134,8	11,4	13,3	7,7
Misilmeri	5	18,5	0,5	165,0	0,7	0,6	10,00	80,4	58,9	107,3	11,1	11,6	7,3
Palermo metropolitana	88	24,5	1,1	4239,5	1,3	1,1	16,00	118,2	110,1	126,8	19,3	16,0	12,8
Partinico	9	26,1	1,1	415,0	1,3	1,1	15,60	116,1	92,8	143,6	20,4	10,2	16,6
Petralia Sottana	2	20,3	1,1	117,5	1,1	0,8	10,70	60,8	38,1	92,0	9,4	11,1	11,9
Termini Imerese	8	26,8	0,9	252,5	0,9	0,7	13,70	106,0	83,1	133,3	16,1	14,8	10,9
Lampedusa e Linosa	1	26,3	1,3	30,0	1,0	0,8	17,70	136,9	58,9	269,7	12,9	20,3	20,2
ASP Ragusa	32	20,4	0,9	1440,0	1,0	0,9	12,80	94,5	83,9	106,1	12,6	11,4	14,3
Modica	10	18,1	0,8	410,0	0,8	0,7	10,80	81,6	65,9	100,0	9,3	10,0	13,1
Ragusa	10	20,2	0,7	467,5	1,1	1,0	11,50	85,4	68,4	105,3	11,4	10,7	12,5
Vittoria	12	23,1	1,2	562,5	1,2	1,1	16,80	121,2	99,5	146,3	18,0	14,4	17,6
ASP Siracusa	55	27,9	1,1	2545,0	1,4	1,2	16,60	123,6	112,9	135,0	17,3	18,4	14,4
Augusta	7	27,7	1,0	277,5	1,3	1,0	15,40	119,7	91,5	153,7	19,8	12,8	14,3
Lentini	7	27,5	1,2	455,0	2,0	1,7	16,10	108,9	83,9	139,1	16,8	17,8	13,7
Noto	15	30,3	1,3	742,5	1,6	1,4	19,50	144,7	121,6	171,0	21,9	21,1	15,8
Siracusa	25	26,8	1,0	1070,0	1,3	1,0	15,70	118,7	103,8	135,1	14,6	18,6	14,1
ASP Trapani	39	18,7	0,8	1955,0	1,0	0,9	10,80	77,4	69,5	85,9	10,9	11,8	9,8
Alcamo	8	23,7	0,8	230,0	0,8	0,7	12,40	96,4	75,1	121,8	11,7	14,9	10,6
Castelvetrano	6	19,3	0,7	267,5	1,0	0,8	10,60	76,5	57,1	100,3	12,7	8,7	10,3
Marsala	8	17,3	0,7	397,5	1,0	0,9	9,90	69,5	54,1	88,0	10,0	12,3	7,5
Mazara del Vallo	7	19,7	0,9	370,0	1,2	1,1	12,00	84,8	64,5	109,4	10,7	12,8	12,3
Pantelleria	1	14,7	0,8	22,5	0,7	0,5	8,90	63,6	20,5	148,5	5,3	11,1	10,1
Trapani	11	16,7	0,9	667,5	1,1	1,0	10,30	70,6	57,4	86,0	10,7	10,7	9,5
REGIONE SICILIA	545	22,5	1,0	24549,5	1,1	1,0	13,60				15,1	13,7	12,1

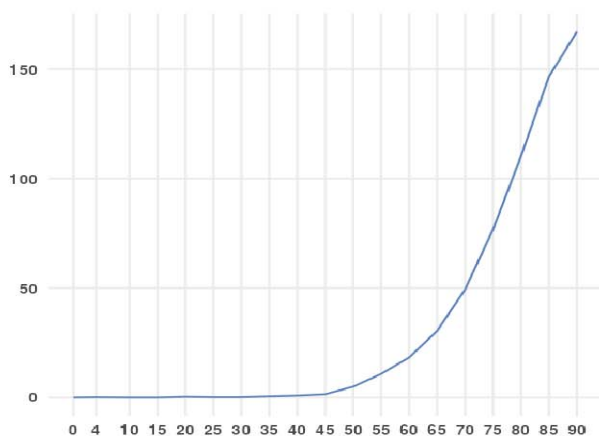
T. M. del fegato (ICD-IX 155-156)



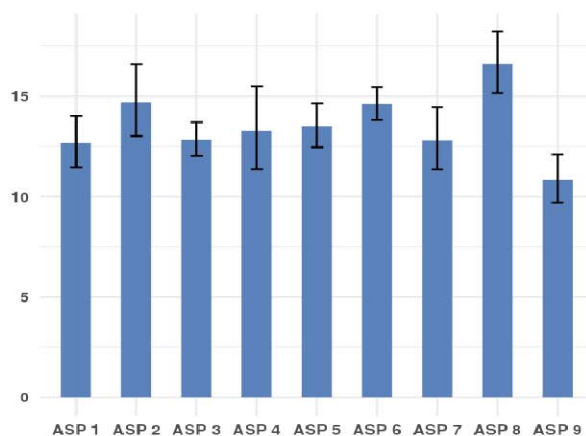
#

Distribuzione spaziale SMR per distretto di residenza (aa 2014-2022)#

Tasso per età per 100.000 ab.
(aa 2014-2022)



Tasso Standardizzato Diretto per 100.000 ab.
(aa 2014-2022)

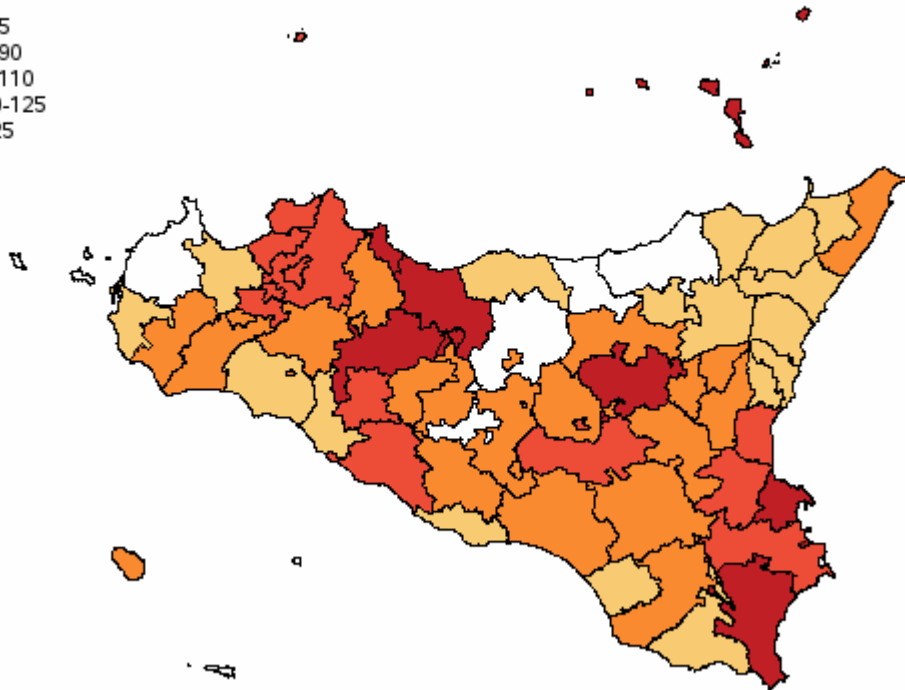
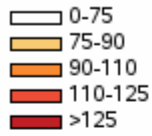


T. M. del fegato (ICD-IX 155-156) - Donne

Tabella 44 - Mortalità e andamento temporale dei tassi standardizzati diretti nelle Aziende Sanitarie territoriali e nei distretti della Sicilia (aa 2014-2022)

AZIENDA SANITARIA	Numero medio annuale	Tasso grezzo x100.000	Rischio 0-74 anni x100	Anni di vita persi a 75 anni	Tasso gr. anni di vita persi a 75 anni x1.000	Tasso st. anni di vita persi a 75 anni x1.000	Tasso Standardizzato x 100.000	SMR	Intervalli di confidenza al 95%		Tasso standardizzato x100.000 per periodo di calendario		
									Limite inferiore	Limite superiore	2014-2016	2017-2019	2020-2022
ASP Agrigento	35	15,8	0,4	932,5	0,5	0,4	6,70	100,9	90,0	112,7	6,1	7,5	6,7
Agrigento	13	17,2	0,4	415,0	0,6	0,5	8,00	116,0	95,7	139,3	7,1	8,3	8,5
Bivona	2	24,5	0,7	67,5	0,8	0,6	9,50	123,1	75,1	190,1	3,6	12,4	12,2
Canicattì	7	15,4	0,4	130,0	0,3	0,3	6,30	98,3	74,8	126,8	7,1	7,5	4,3
Casteltermeni	2	16,9	0,3	17,5	0,2	0,1	6,10	105,2	61,3	168,5	3,8	10,5	4,2
Licata	4	12,4	0,5	90,0	0,3	0,2	5,70	86,6	60,0	121,1	4,4	6,0	6,7
Ribera	2	13,5	0,2	52,5	0,4	0,4	4,40	79,5	48,6	122,9	4,2	4,3	5,2
Sciacca	5	14,6	0,4	160,0	0,5	0,4	6,20	88,5	65,3	117,4	6,2	6,6	5,6
ASP Caltanissetta	19	14,0	0,5	565,0	0,5	0,4	6,50	94,2	80,6	109,5	6,7	8,8	3,9
Caltanissetta	7	15,0	0,4	222,5	0,5	0,4	6,50	94,8	73,0	121,1	7,8	7,6	4,2
Gela	8	13,4	0,5	222,5	0,4	0,3	6,90	104,4	81,7	131,4	7,4	9,7	3,9
Mussomeli	2	17,6	0,4	17,5	0,2	0,1	6,10	94,6	55,1	151,5	4,6	8,2	5,7
San Cataldo	2	11,0	0,5	102,5	0,6	0,6	5,40	66,6	39,4	105,2	3,6	9,5	3,2
ASP Catania	75	13,2	0,4	2470,0	0,5	0,4	6,50	95,3	88,2	102,8	6,6	6,6	6,3
Acireale	7	10,5	0,3	330,0	0,5	0,4	5,80	82,2	63,7	104,4	6,9	5,0	5,5
Adrano	4	12,0	0,4	140,0	0,5	0,4	6,40	93,4	65,8	128,8	8,8	4,6	5,7
Bronte	2	11,5	0,1	52,5	0,3	0,3	4,40	76,4	46,6	118,0	5,8	3,2	3,9
Caltagirone	7	16,4	0,5	232,5	0,6	0,5	7,60	101,6	77,5	130,8	4,6	9,3	8,5
Catania metropolitana	31	16,4	0,4	872,5	0,5	0,4	7,30	110,3	97,9	124,0	7,6	7,3	7,1
Giarre	5	11,6	0,5	187,5	0,5	0,4	5,90	79,8	58,4	106,4	3,5	7,8	6,1
Gravina	10	10,2	0,4	395,0	0,5	0,4	5,70	82,2	65,9	101,4	6,0	5,1	5,8
Palagonia	4	12,0	0,4	107,5	0,4	0,4	5,90	91,4	62,5	129,1	6,6	7,2	4,1
Paternò	4	10,8	0,5	152,5	0,4	0,4	6,30	91,3	64,9	124,8	6,4	6,4	5,9
ASP Enna	15	17,0	0,4	287,5	0,4	0,3	6,60	105,3	88,2	124,8	6,6	8,3	4,7
Agira	3	18,6	0,3	30,0	0,2	0,1	7,80	125,7	85,4	178,4	12,1	9,8	1,4
Enna	4	15,0	0,4	115,0	0,5	0,4	6,00	91,2	64,5	125,2	4,9	6,9	6,3
Nicosia	3	16,2	0,3	55,0	0,4	0,3	5,60	95,1	60,9	141,5	3,5	9,5	3,8
Piazza Armerina	4	18,7	0,4	87,5	0,4	0,3	7,20	115,2	82,3	156,8	7,2	8,2	5,8
ASP Messina	45	13,9	0,4	1445,0	0,5	0,4	5,90	84,8	76,7	93,5	7,5	6,1	4,2
Barcellona Pozzo di Gotto	5	12,9	0,3	130,0	0,4	0,4	5,60	81,4	58,4	110,4	5,0	6,9	4,8
Lipari	1	18,0	0,7	65,0	1,0	0,7	9,60	135,6	70,0	236,9	15,2	7,8	6,2
Messina metropolitana	21	15,1	0,5	730,0	0,6	0,5	6,60	93,1	80,4	107,2	9,1	6,7	4,0
Milazzo	5	13,2	0,4	180,0	0,5	0,4	5,40	83,4	61,0	111,2	7,6	4,6	4,3
Mistretta	1	10,6	0,2	10,0	0,1	0,1	3,00	55,8	24,0	109,9	2,2	4,0	2,6
Patti	3	14,0	0,2	40,0	0,2	0,1	4,80	80,1	54,4	113,7	5,7	5,0	3,6
S. Agata Militello	4	11,6	0,4	182,5	0,5	0,4	5,50	68,4	48,7	93,5	5,6	6,6	4,6
Taormina	4	12,4	0,3	107,5	0,4	0,3	5,10	75,4	51,9	105,9	6,5	4,8	3,8
ASP Palermo	106	16,4	0,6	3380,0	0,6	0,5	7,90	113,9	106,8	121,3	10,0	8,3	5,6
Bagheria	8	15,7	0,6	160,0	0,4	0,3	8,30	127,2	99,3	160,4	8,8	9,0	7,0
Carini	6	13,3	0,6	207,5	0,5	0,5	8,10	115,8	86,5	151,9	9,2	9,7	5,5
Cefalù	3	14,5	0,3	115,0	0,6	0,4	5,60	82,9	55,9	118,4	7,9	5,5	3,5
Corleone	2	19,5	0,4	60,0	0,5	0,4	6,20	100,9	63,2	152,7	9,6	5,9	3,2
Lercara Friddi	4	25,4	0,6	55,0	0,4	0,3	8,70	133,2	92,2	186,1	11,7	7,6	7,1
Misilmeri	4	15,3	0,6	187,5	0,7	0,6	8,10	107,5	76,4	146,9	9,2	8,3	6,9
Palermo metropolitana	64	16,5	0,6	2127,5	0,6	0,5	8,20	116,1	106,8	125,9	10,5	8,7	5,5
Partinico	6	16,0	0,6	185,0	0,5	0,4	7,90	113,4	85,2	147,9	9,1	7,7	7,0
Petralia Sottana	2	14,4	0,3	82,5	0,7	0,7	5,60	65,6	38,2	105,1	8,1	5,4	3,2
Termini Imerese	6	20,2	0,5	192,5	0,7	0,6	8,50	128,6	97,4	166,6	12,7	7,7	5,1
Lampedusa e Linosa	0	7,2	0,4	7,5	0,3	0,2	4,20	61,9	7,0	223,6	4,3	0,0	9,2
ASP Ragusa	21	13,2	0,4	540,0	0,4	0,3	5,80	91,5	78,9	105,4	5,9	5,9	5,6
Modica	7	12,5	0,4	260,0	0,5	0,4	6,00	86,7	67,2	110,1	5,2	5,6	7,0
Ragusa	8	16,3	0,4	127,5	0,3	0,2	6,10	101,2	79,3	127,2	6,9	5,5	5,7
Vittoria	6	11,0	0,3	152,5	0,3	0,3	5,40	85,8	63,9	112,9	5,3	6,9	3,9
ASP Siracusa	36	18,1	0,6	1160,0	0,6	0,5	8,50	124,1	111,0	138,3	10,9	7,2	7,5
Augusta	4	18,1	0,7	132,5	0,6	0,4	8,90	128,1	91,5	174,5	12,6	7,6	7,0
Lentini	5	18,3	0,4	167,5	0,7	0,6	7,80	116,5	85,0	155,9	9,1	5,8	8,9
Noto	10	19,1	0,7	380,0	0,8	0,7	10,10	139,5	111,9	171,9	14,5	9,6	6,6
Siracusa	17	17,5	0,5	480,0	0,5	0,4	7,80	117,9	100,1	138,0	9,3	6,5	7,7
ASP Trapani	29	13,2	0,4	940,0	0,5	0,4	5,90	82,2	72,5	92,9	6,2	5,9	5,5
Alcamo	5	13,4	0,5	115,0	0,4	0,3	5,60	83,1	59,6	112,7	5,5	6,9	4,7
Castelvetrano	5	15,6	0,5	160,0	0,6	0,5	6,80	92,6	67,3	124,4	7,5	6,4	6,4
Marsala	5	11,9	0,4	140,0	0,3	0,3	5,20	75,1	55,5	99,2	5,7	6,0	3,9
Mazara del Vallo	5	14,9	0,5	157,5	0,5	0,4	6,90	98,9	72,4	131,9	8,5	8,7	3,7
Pantelleria	1	17,4	0,7	42,5	1,2	1,2	9,40	109,4	40,0	238,2	16,2	0,0	13,2
Trapani	8	11,7	0,4	325,0	0,5	0,5	5,40	72,4	56,7	91,0	4,9	4,2	7,1
REGIONE SICILIA	381	14,9	0,5	11720,0	0,5	0,4	6,90				7,8	7,2	5,7

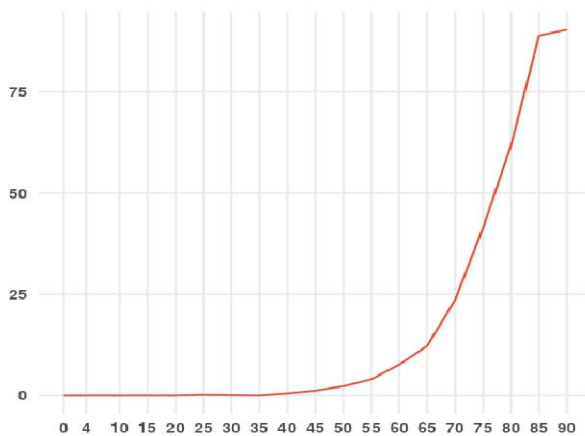
T. M. del fegato (ICD-IX 155-156)



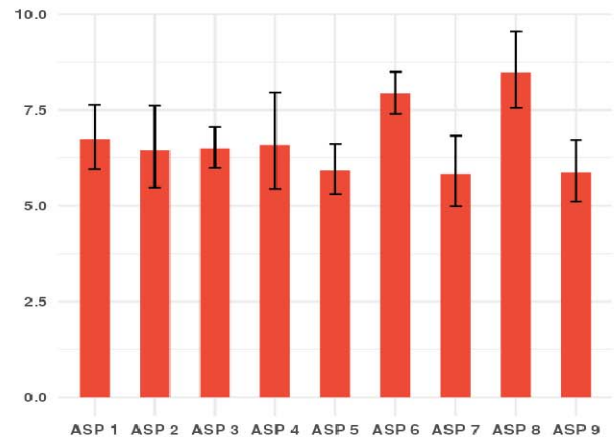
#

Distribuzione spaziale SMR per distretto di residenza (aa 2014-2022)#

Tasso per età per 100.000 ab.
(aa 2014-2022)



Tasso Standardizzato Diretto per 100.000 ab.
(aa 2014-2022)

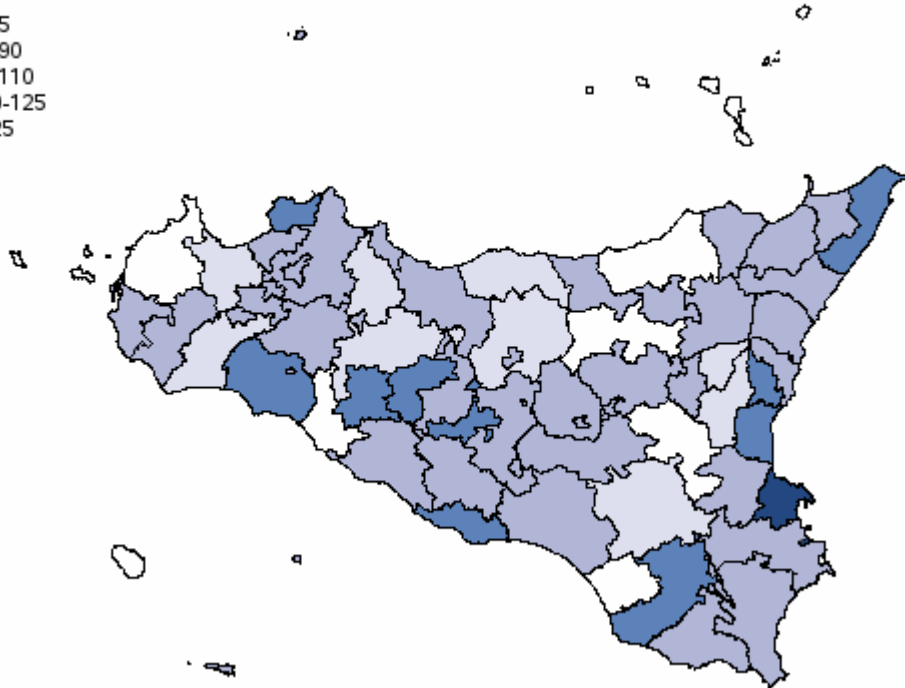
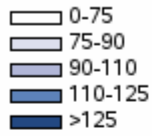


T. M. del pancreas (ICD-IX 157) - Uomini

Tabella 45 - Mortalità e andamento temporale dei tassi standardizzati diretti nelle Aziende Sanitarie territoriali e nei distretti della Sicilia (aa 2014-2022)

AZIENDA SANITARIA	Numero medio annuale	Tasso grezzo x100.000	Rischio 0-74 anni x100	Anni di vita persi a 75 anni	Tasso gr. anni di vita persi a 75 anni x1.000	Tasso st. anni di vita persi a 75 anni x1.000	Tasso Standardizzato x 100.000	SMR	Intervalli di confidenza al 95%		Tasso standardizzato x100.000 per periodo di calendario		
									Limite inferiore	Limite superiore	2014-2016	2017-2019	2020-2022
ASP Agrigento	39	18,8	0,8	1867,5	1,0	0,9	11,20	103,1	92,6	114,4	11,8	11,9	10,0
Agrigento	13	17,9	0,8	747,5	1,2	1,0	11,40	103,4	85,2	124,3	11,5	12,4	10,5
Bivona	2	25,3	1,0	130,0	1,7	1,4	13,50	111,9	67,3	174,7	12,6	14,9	14,1
Canicattì	6	15,9	0,8	222,5	0,6	0,5	9,60	91,0	68,9	117,9	6,6	13,3	8,8
Casteltermini	2	21,5	1,0	82,5	0,8	0,6	12,10	112,6	69,7	172,1	13,1	17,4	5,8
Licata	6	20,6	1,1	352,5	1,4	1,2	13,80	118,8	89,0	155,5	25,8	10,2	6,1
Ribera	2	13,0	0,3	25,0	0,2	0,1	5,60	64,9	38,4	102,5	4,7	7,6	4,4
Sciacca	8	22,9	0,8	307,5	1,0	0,8	11,90	115,2	89,9	145,3	9,7	10,5	15,6
ASP Caltanissetta	23	18,0	0,9	1240,0	1,1	0,9	11,50	103,3	89,7	118,4	9,3	12,0	13,0
Caltanissetta	8	18,0	0,8	395,0	1,0	0,8	11,10	101,1	79,0	127,5	9,0	11,1	12,8
Gela	9	16,4	1,0	562,5	1,1	1,0	11,40	101,2	80,8	125,1	10,8	13,4	10,0
Mussomeli	2	21,3	0,5	90,0	1,0	0,8	10,50	102,2	61,5	159,6	2,2	8,3	21,3
San Cataldo	4	21,0	1,1	192,5	1,3	1,1	13,00	116,2	79,5	164,1	10,0	11,0	18,1
ASP Catania	90	16,9	0,8	5152,5	1,1	0,9	11,30	102,6	95,7	109,9	10,7	11,7	11,5
Acireale	11	16,7	0,8	557,5	0,9	0,8	11,30	103,7	84,6	125,9	9,2	13,6	10,8
Adrano	4	11,8	0,7	230,0	0,8	0,7	8,40	77,9	53,9	108,8	6,5	6,3	12,2
Bronte	3	18,1	0,8	210,0	1,3	1,2	11,60	101,2	67,8	145,4	7,5	13,6	14,1
Caltagirone	6	15,2	0,6	312,5	0,9	0,8	9,00	83,2	62,3	108,9	9,3	10,9	6,4
Catania metropolitana	34	19,4	1,0	1997,5	1,2	1,1	13,00	117,4	104,7	131,2	12,7	13,1	13,2
Giarre	7	17,1	0,9	552,5	1,5	1,3	11,20	95,3	73,4	121,7	8,7	9,0	15,3
Gravina	16	17,8	1,0	930,0	1,2	1,0	12,40	111,1	93,7	130,9	13,4	12,9	11,0
Palagonia	3	11,5	0,5	155,0	0,6	0,5	7,30	70,4	47,5	100,5	6,6	6,1	9,3
Paternò	5	12,6	0,7	207,5	0,6	0,5	9,00	85,1	61,9	114,3	9,2	10,4	7,5
ASP Enna	14	17,4	0,7	605,0	0,8	0,7	9,80	91,9	76,6	109,3	10,3	10,4	9,1
Agira	3	18,7	0,7	152,5	0,9	0,8	11,10	106,8	72,0	152,5	7,9	11,5	13,7
Enna	5	19,4	0,7	227,5	1,0	0,8	10,80	99,4	72,5	133,0	14,0	11,4	7,8
Nicosia	2	13,6	0,8	62,5	0,4	0,3	7,30	66,4	40,0	103,7	9,1	7,1	5,8
Piazza Armerina	4	16,7	0,8	162,5	0,8	0,7	9,80	91,0	62,6	127,8	8,9	10,7	9,5
ASP Messina	57	18,8	0,8	2937,5	1,1	0,9	10,90	98,5	90,1	107,4	10,5	10,1	11,7
Barcellona Pozzo di Gotto	6	18,5	0,6	217,5	0,7	0,6	10,00	100,0	75,5	129,8	11,4	10,9	7,5
Lipari	1	7,2	0,2	35,0	0,5	0,4	4,40	40,4	13,0	94,4	8,2	1,7	2,5
Messina metropolitana	27	20,6	1,0	1617,5	1,4	1,1	12,50	110,2	96,7	124,9	10,8	11,5	14,8
Milazzo	7	18,3	0,9	447,5	1,4	1,1	11,30	95,1	72,5	122,4	11,1	12,2	10,5
Mistretta	2	21,6	1,0	55,0	0,8	0,6	10,40	100,3	56,1	165,4	11,7	3,2	15,3
Patti	5	20,9	0,9	137,5	0,7	0,5	10,50	103,5	74,9	139,4	12,1	6,1	12,9
S. Agata Militello	4	12,3	0,5	222,5	0,7	0,6	7,20	63,0	44,6	86,5	8,6	7,6	5,3
Taormina	6	20,2	0,7	205,0	0,8	0,6	10,50	102,7	76,2	135,4	8,3	10,3	12,7
ASP Palermo	107	17,6	0,8	5420,0	1,0	0,8	11,30	103,4	96,9	110,1	10,1	12,1	11,5
Bagheria	7	15,2	0,7	342,5	0,8	0,7	10,40	98,0	75,8	124,7	10,3	11,5	9,5
Carini	8	17,8	0,8	322,5	0,8	0,8	12,60	117,7	91,4	149,2	9,2	15,6	12,7
Cefalù	4	16,8	0,9	232,5	1,2	0,9	9,70	79,5	54,7	111,7	8,3	11,1	9,7
Corleone	2	20,5	0,7	87,5	0,8	0,7	10,50	98,9	62,0	149,7	7,5	5,9	17,6
Lercara Friddi	3	19,6	0,6	155,0	1,3	1,1	10,30	88,1	56,4	131,0	6,2	7,8	16,5
Misilmeri	4	15,3	0,7	190,0	0,8	0,7	9,30	86,3	61,0	118,4	5,6	10,1	12,5
Palermo metropolitana	64	17,8	0,9	3265,0	1,0	0,8	11,80	108,8	100,1	118,1	11,1	13,1	11,4
Partinico	6	16,9	0,7	372,5	1,1	1,0	10,70	97,0	73,1	126,3	9,9	10,8	11,0
Petralia Sottana	2	20,3	1,0	82,5	0,8	0,5	10,10	81,6	51,2	123,6	11,8	9,2	9,3
Termini Imerese	6	19,5	0,8	310,0	1,1	0,9	11,20	100,0	74,9	130,8	8,2	12,6	12,7
Lampedusa e Linosa	1	16,4	1,0	60,0	2,0	1,6	12,10	106,9	34,5	249,5	24,4	4,9	7,2
ASP Ragusa	25	15,9	0,8	1230,0	0,9	0,8	10,40	94,8	82,8	108,0	10,6	9,9	10,8
Modica	10	18,1	0,8	442,5	0,9	0,7	11,20	105,1	84,8	128,8	14,9	10,2	8,9
Ragusa	10	20,2	1,0	552,5	1,3	1,1	12,60	110,5	88,5	136,3	10,2	14,0	13,9
Vittoria	5	9,5	0,5	235,0	0,5	0,5	7,00	64,1	46,7	85,7	5,9	5,0	10,1
ASP Siracusa	36	18,5	0,9	2137,5	1,2	1,0	11,80	104,6	93,5	116,6	10,3	12,8	12,1
Augusta	6	23,6	1,2	420,0	1,9	1,6	15,40	130,2	97,2	170,7	13,7	15,2	17,2
Lentini	5	20,6	1,0	267,5	1,1	1,0	11,50	105,7	77,9	140,2	7,4	14,7	12,6
Noto	8	16,5	0,9	560,0	1,2	1,1	11,50	100,0	78,7	125,4	13,5	12,1	9,1
Siracusa	17	17,6	0,9	890,0	1,0	0,9	11,00	99,7	84,4	117,0	8,9	11,9	12,0
ASP Trapani	34	16,0	0,8	1632,5	0,9	0,7	9,50	85,5	76,1	95,7	9,8	9,0	9,7
Alcamo	5	15,9	0,8	282,5	1,0	0,8	9,60	84,2	61,9	112,0	6,5	10,8	11,1
Castelvetrano	5	16,0	0,8	242,5	0,9	0,7	9,50	81,9	59,3	110,3	10,6	8,3	9,4
Marsala	8	18,3	0,7	337,5	0,8	0,7	10,20	95,2	74,7	119,8	11,0	7,9	11,5
Mazara del Vallo	6	18,7	0,8	337,5	1,1	1,0	11,70	103,5	78,2	134,5	10,4	10,4	14,1
Pantelleria	0	5,9	0,5	25,0	0,7	0,6	4,60	32,5	3,7	117,5	8,2	0,0	6,0
Trapani	9	13,8	0,7	407,5	0,7	0,5	8,20	75,0	59,6	93,1	9,8	9,0	6,0
REGIONE SICILIA	424	17,5	0,8	22222,5	1,0	0,9	11,00				10,4	11,3	11,2

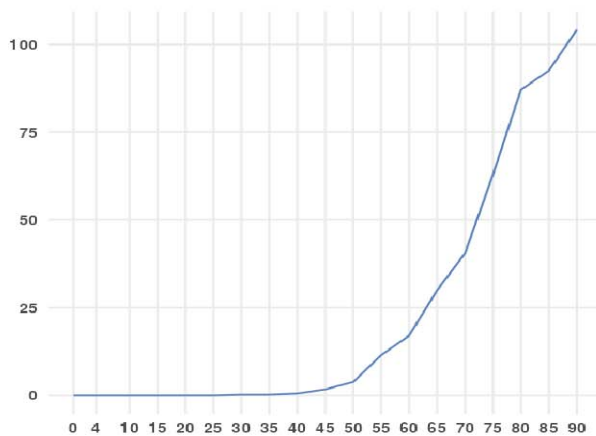
T. M. del pancreas (ICD-IX 157)



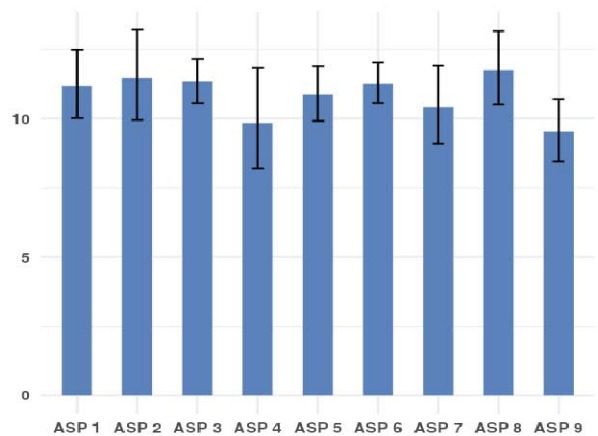
#

Distribuzione spaziale SMR per distretto di residenza (aa 2014-2022)#

Tasso per età per 100.000 ab. (aa 2014-2022)



Tasso Standardizzato Diretto per 100.000 ab. (aa 2014-2022)

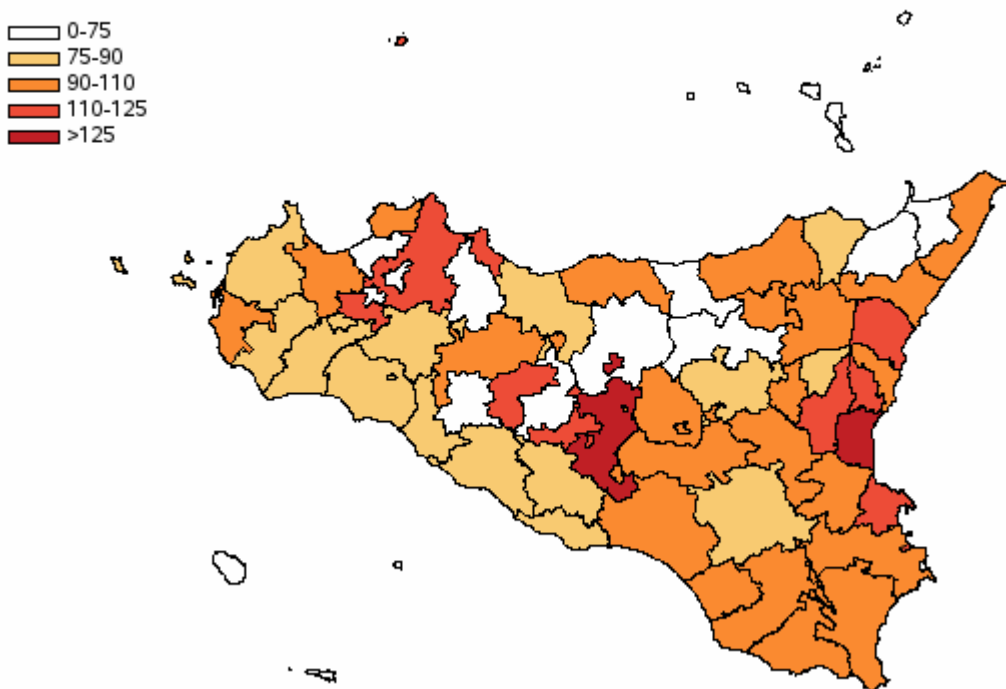


T. M. del pancreas (ICD-IX 157) - Donne

Tabella 46 - Mortalità e andamento temporale dei tassi standardizzati diretti nelle Aziende Sanitarie territoriali e nei distretti della Sicilia (aa 2014-2022)

AZIENDA SANITARIA	Numero medio annuale	Tasso grezzo x100.000	Rischio 0-74 anni x100	Anni di vita persi a 75 anni	Tasso gr. anni di vita persi a 75 anni x1.000	Tasso st. anni di vita persi a 75 anni x1.000	Tasso Standardizzato x 100.000	SMR	Intervalli di confidenza al 95%		Tasso standardizzato x100.000 per periodo di calendario		
									Limite inferiore	Limite superiore	2014-2016	2017-2019	2020-2022
ASP Agrigento	34	15,3	0,6	1325,0	0,7	0,5	7,40	86,2	76,8	96,5	6,6	7,4	8,2
distretto													
Agrigento	11	15,1	0,7	515,0	0,8	0,6	8,00	89,3	72,6	108,6	6,0	8,5	9,8
Bivona	1	11,0	0,2	20,0	0,2	0,2	3,30	49,8	22,7	94,6	5,6	2,7	1,7
Canicattì	7	15,4	0,4	170,0	0,4	0,4	6,50	87,1	66,3	112,4	8,3	6,6	4,8
Casteltermini	2	21,9	0,4	82,5	0,8	0,7	8,50	120,5	75,5	182,5	11,3	6,2	8,0
Licata	4	14,6	0,6	182,5	0,7	0,6	7,80	89,5	63,9	121,9	7,8	6,4	9,2
Ribera	3	15,5	0,7	127,5	0,9	0,6	8,00	81,1	51,4	121,7	8,0	7,0	9,2
Sciaccia	5	14,9	0,6	227,5	0,7	0,5	7,20	80,2	59,4	106,1	3,3	8,8	9,4
ASP Caltanissetta	25	18,1	0,6	912,5	0,7	0,6	8,70	107,4	93,7	122,5	8,5	9,4	8,5
distretto													
Caltanissetta	11	24,2	0,8	377,5	0,9	0,7	11,00	134,6	109,9	163,2	11,3	10,2	11,4
Gela	8	13,9	0,4	335,0	0,6	0,6	7,30	94,2	74,1	118,0	6,8	9,1	6,3
Mussomeli	1	10,3	0,3	17,5	0,2	0,1	4,00	49,8	23,8	91,6	3,0	4,7	4,0
San Cataldo	4	20,9	0,8	182,5	1,1	0,9	10,60	111,7	77,3	156,1	10,5	11,4	9,8
ASP Catania	100	17,8	0,7	4292,5	0,8	0,7	9,50	111,9	104,7	119,5	8,7	9,9	9,7
distretto													
Acireale	11	16,0	0,8	470,0	0,7	0,6	9,30	107,9	88,0	131,0	8,9	10,0	8,8
Adrano	4	12,3	0,6	157,5	0,5	0,4	7,30	83,9	59,4	115,2	5,9	4,9	10,1
Bronte	3	15,6	0,5	147,5	0,9	0,7	8,20	91,2	60,1	132,7	9,1	7,7	7,5
Caltagirone	7	16,1	0,5	217,5	0,6	0,5	7,40	88,5	67,3	114,1	5,6	6,2	10,3
Catania metropolitana	41	21,4	0,8	1555,0	0,9	0,7	10,50	126,5	113,9	140,1	9,1	11,6	11,0
Giarre	9	20,0	0,8	485,0	1,2	1,1	10,80	119,6	94,7	149,0	10,6	9,7	12,1
Gravina	15	15,9	0,6	710,0	0,8	0,7	9,10	110,4	92,6	130,6	8,0	11,8	7,5
Palagonia	4	14,3	0,5	282,5	1,1	1,0	8,60	94,5	66,9	129,7	10,7	4,8	10,2
Paternò	6	15,2	0,7	267,5	0,7	0,6	9,30	111,0	83,6	144,5	9,0	10,1	8,8
ASP Enna	14	16,6	0,5	582,5	0,7	0,6	7,70	91,0	76,0	108,0	5,9	8,2	9,3
distretto													
Agira	2	13,2	0,3	47,5	0,3	0,2	5,40	78,3	49,0	118,5	4,1	5,2	7,2
Enna	5	19,0	0,6	272,5	1,1	0,9	9,00	101,7	74,9	134,8	7,3	10,2	10,0
Nicosia	2	14,2	0,4	75,0	0,5	0,4	6,10	73,9	45,7	113,0	3,2	8,8	6,0
Piazza Armerina	4	18,2	0,8	187,5	0,9	0,7	9,20	99,5	70,8	136,0	7,2	7,6	12,5
ASP Messina	50	15,6	0,6	2060,0	0,7	0,6	7,30	84,3	76,7	92,4	6,0	7,6	8,2
distretto													
Barcellona Pozzo di Gotto	4	12,2	0,5	150,0	0,5	0,4	5,80	68,5	48,7	93,6	2,4	6,2	8,8
Lipari	0	6,0	0,4	65,0	1,0	0,8	4,50	38,9	10,5	99,5	3,6	6,3	4,0
Messina metropolitana	24	17,1	0,6	972,5	0,8	0,7	8,00	92,7	80,8	105,8	6,5	7,8	9,5
Milazzo	5	12,6	0,6	275,0	0,8	0,6	6,50	70,2	51,0	94,3	7,1	7,3	5,0
Mistretta	1	15,9	0,4	40,0	0,5	0,4	5,70	75,0	38,7	131,0	3,9	2,2	10,9
Patti	4	14,9	0,4	97,5	0,4	0,3	5,50	75,8	52,2	106,5	5,1	7,2	4,1
S. Agata Militello	7	17,5	0,5	202,5	0,6	0,5	7,50	91,7	69,8	118,3	5,6	8,5	8,7
Taormina	5	17,0	0,8	257,5	1,0	0,7	8,60	90,8	66,2	121,4	8,4	8,3	9,1
ASP Palermo	112	17,4	0,6	4312,5	0,7	0,6	8,70	105,2	98,8	111,9	8,3	9,0	8,6
distretto													
Bagheria	9	17,7	0,6	405,0	0,9	0,8	10,40	124,0	98,4	154,4	11,2	8,8	11,2
Carini	6	13,8	0,5	230,0	0,6	0,5	8,20	103,5	77,7	135,0	8,4	6,4	9,6
Cefalù	4	18,9	0,5	130,0	0,6	0,5	7,20	95,6	68,0	130,7	3,7	8,9	8,7
Corleone	2	18,6	0,8	75,0	0,7	0,6	7,90	86,9	53,8	132,8	4,1	7,7	11,7
Lercara Friddi	3	20,1	0,7	72,5	0,5	0,4	7,80	95,2	62,8	138,6	7,0	6,4	10,0
Misilmeri	3	11,8	0,2	55,0	0,2	0,2	4,60	72,8	49,1	103,9	4,5	2,3	6,9
Palermo metropolitana	73	18,6	0,7	2945,0	0,8	0,7	9,50	114,1	105,5	123,2	9,2	10,5	8,9
Partinico	4	11,9	0,4	220,0	0,7	0,6	6,30	73,6	52,6	100,2	5,5	8,3	5,1
Petralia Sottana	2	17,8	0,4	55,0	0,5	0,4	5,80	73,7	45,6	112,6	5,4	4,9	6,7
Termini Imerese	5	15,6	0,3	125,0	0,4	0,4	6,70	87,7	63,7	117,7	7,6	7,1	5,6
Lampedusa e Linosa	0	3,6	0,0	0,0	0,0	0,0	1,60	26,7	0,3	148,4	5,8	0,0	0,0
ASP Ragusa	26	16,0	0,6	1070,0	0,7	0,6	8,30	97,6	85,5	111,0	9,0	7,2	8,8
distretto													
Modica	10	17,6	0,8	470,0	0,9	0,7	9,40	106,8	86,3	130,7	11,4	7,1	9,8
Ragusa	8	16,8	0,5	222,5	0,5	0,4	7,20	92,0	72,3	115,3	6,7	7,6	7,3
Vittoria	7	13,6	0,6	377,5	0,8	0,7	8,10	92,5	71,1	118,4	8,5	6,7	9,1
ASP Siracusa	36	17,8	0,7	1475,0	0,8	0,6	9,00	106,4	95,1	118,7	8,4	9,2	9,5
distretto													
Augusta	5	19,5	0,7	160,0	0,7	0,5	9,60	119,6	86,5	161,1	4,8	12,5	11,3
Lentini	5	18,3	0,6	175,0	0,7	0,5	8,50	102,2	74,6	136,8	7,8	12,0	5,7
Noto	8	16,5	0,7	332,5	0,7	0,6	8,60	105,0	82,7	131,4	7,5	8,7	9,7
Siracusa	18	17,9	0,7	807,5	0,9	0,7	9,20	105,1	89,4	122,9	9,9	7,8	9,9
ASP Trapani	36	16,6	0,6	1667,5	0,8	0,7	8,10	91,8	82,1	102,3	7,5	9,3	7,6
distretto													
Alcamo	6	17,7	0,5	210,0	0,7	0,6	7,80	97,0	72,9	126,6	10,6	8,0	5,0
Castelvetrano	5	17,0	0,6	225,0	0,8	0,6	8,30	89,7	66,1	118,9	4,0	12,9	8,2
Marsala	8	18,5	0,6	312,5	0,8	0,6	8,30	102,8	81,0	128,6	6,2	8,3	10,4
Mazara del Vallo	5	14,6	0,5	292,5	0,9	0,8	7,90	85,0	62,0	113,7	6,4	10,6	6,8
Pantelleria	0	8,7	0,5	35,0	1,0	1,0	6,10	48,7	9,8	142,3	0,0	7,7	10,1
Trapani	11	16,1	0,7	592,5	0,9	0,8	8,30	88,5	72,1	107,6	9,3	8,5	7,1
REGIONE SICILIA	434	17,0	0,6	17697,5	0,8	0,6	8,40				7,8	8,8	8,8

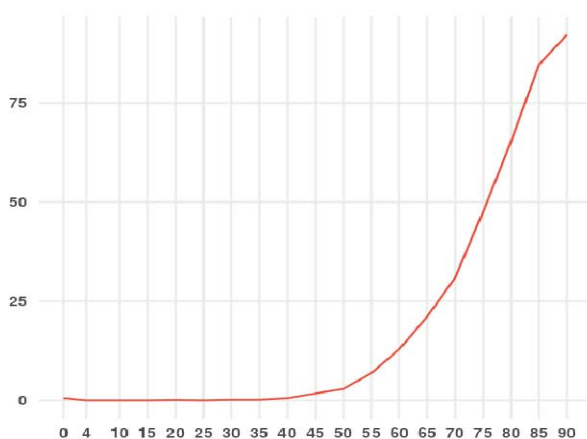
T. M. del pancreas (ICD-IX 157)



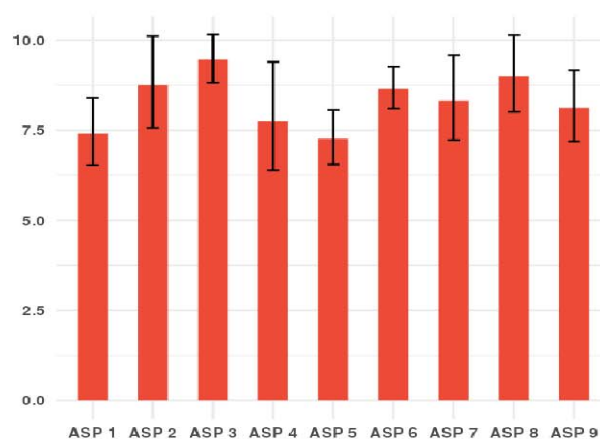
#

Distribuzione spaziale SMR per distretto di residenza (aa 2014-2022)#

Tasso per età per 100.000 ab.
(aa 2014-2022)



Tasso Standardizzato Diretto per 100.000 ab.
(aa 2014-2022)

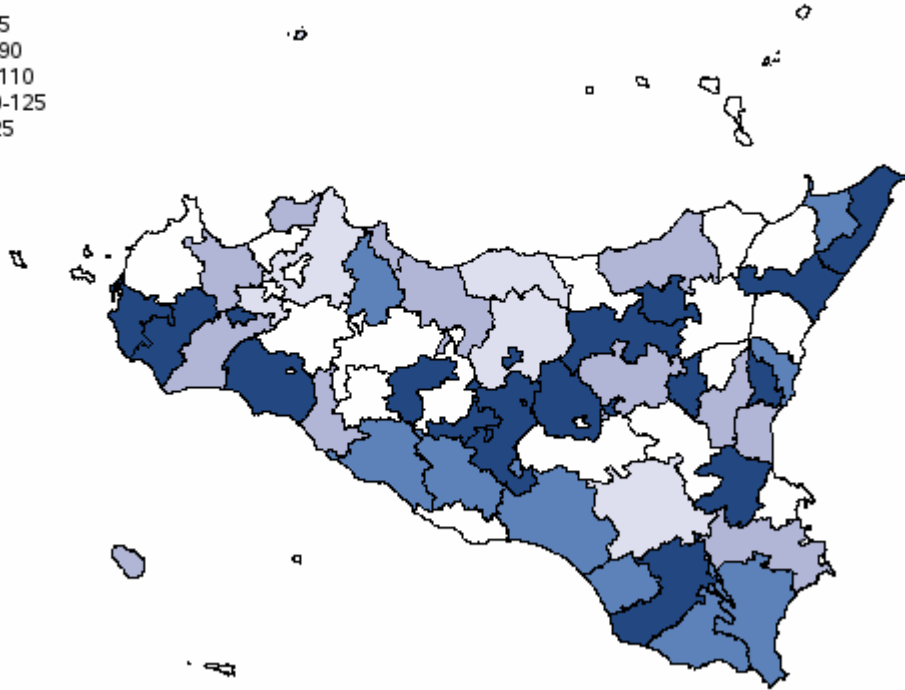
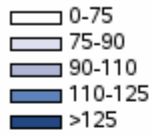


Melanoma (ICD-IX 172) - Uomini

Tabella 49 - Mortalità e andamento temporale dei tassi standardizzati diretti nelle Aziende Sanitarie territoriali e nei distretti della Sicilia (aa 2014-2022)

AZIENDA SANITARIA	Numero medio annuale	Tasso grezzo x100.000	Rischio 0-74 anni x100	Anni di vita persi a 75 anni	Tasso gr. anni di vita persi a 75 anni x1.000	Tasso st. anni di vita persi a 75 anni x1.000	Tasso Standardizzato x 100.000	SMR	Intervalli di confidenza al 95%		Tasso standardizzato x100.000 per periodo di calendario		
									Limite inferiore	Limite superiore	2014-2016	2017-2019	2020-2022
ASP Agrigento	8	3,8	0,2	577,5	0,3	0,3	2,40	114,8	89,7	144,8	3,4	1,7	2,1
Agrigento	2	3,5	0,2	177,5	0,3	0,3	2,30	111,6	69,9	169,0	2,7	2,1	2,2
Bivona	0	2,7	0,1	2,5	0,0	0,0	1,30	64,7	7,3	233,7	4,0	0,0	0,0
Canicattì	1	3,6	0,2	122,5	0,3	0,3	2,50	113,4	60,3	194,0	3,4	2,0	2,0
Casteltermini	1	5,1	0,1	50,0	0,5	0,5	3,00	147,4	47,5	344,0	3,9	0,0	5,4
Licata	1	1,9	0,1	25,0	0,1	0,1	1,20	62,0	20,0	144,7	2,1	0,0	1,5
Ribera	1	3,6	0,1	45,0	0,3	0,3	2,00	100,0	32,2	233,4	3,2	3,1	0,0
Sciacca	2	6,1	0,3	155,0	0,5	0,4	3,60	170,8	102,8	266,8	5,7	2,2	3,0
ASP Caltanissetta	5	3,6	0,2	365,0	0,3	0,3	2,40	116,1	83,7	156,9	3,5	2,3	1,4
Caltanissetta	2	4,1	0,2	102,5	0,3	0,2	2,50	125,9	71,9	204,4	4,4	1,5	1,6
Gela	2	3,5	0,2	197,5	0,4	0,4	2,50	119,2	70,6	188,5	3,5	2,5	1,4
Mussomeli	0	1,1	0,0	0,0	0,0	0,0	0,50	29,7	0,4	165,4	0,0	0,0	1,6
San Cataldo	1	4,6	0,2	65,0	0,4	0,4	2,90	139,7	56,0	287,8	3,1	4,9	0,7
ASP Catania	15	2,8	0,1	1035,0	0,2	0,2	1,90	92,8	77,7	109,9	1,7	1,9	2,1
Acireale	2	3,3	0,2	77,5	0,1	0,1	2,20	112,1	68,4	173,1	1,1	3,7	1,8
Adrano	1	1,7	0,1	32,5	0,1	0,1	1,30	62,2	20,1	145,2	0,0	0,4	3,4
Bronte	0	1,2	0,0	0,0	0,0	0,0	0,50	37,9	4,3	136,8	0,0	0,7	0,7
Caltagirone	1	2,9	0,2	40,0	0,1	0,1	1,70	86,7	41,5	159,4	2,4	1,1	1,5
Catania metropolitana	5	2,8	0,2	422,5	0,3	0,2	2,00	91,5	66,5	122,9	2,0	1,5	2,5
Giarre	1	1,9	0,1	102,5	0,3	0,3	1,40	57,6	23,1	118,6	1,2	2,5	0,5
Gravina	4	4,4	0,2	302,5	0,4	0,3	3,10	150,3	104,7	209,1	2,9	3,2	3,1
Palagonia	0	0,4	0,0	22,5	0,1	0,1	0,40	13,0	0,2	72,1	0,0	0,0	1,1
Paternò	1	2,6	0,0	35,0	0,1	0,1	1,70	95,1	43,4	180,6	1,5	1,6	1,7
ASP Enna	3	4,0	0,2	187,5	0,3	0,2	2,40	115,9	77,6	166,4	1,5	3,7	2,0
Agira	1	3,1	0,2	22,5	0,1	0,1	1,90	98,5	31,8	230,0	1,6	2,8	1,1
Enna	1	5,2	0,2	97,5	0,4	0,4	3,20	147,9	76,3	258,3	1,7	4,2	3,9
Nicosia	1	6,4	0,4	60,0	0,4	0,3	3,90	171,8	78,4	326,1	3,1	6,4	2,6
Piazza Armerina	0	1,5	0,0	7,5	0,0	0,0	0,70	45,5	9,1	132,9	0,0	2,0	0,0
ASP Messina	11	3,8	0,2	1047,5	0,4	0,3	2,40	109,8	89,5	133,3	2,6	2,2	2,4
Barcellona Pozzo di Gotto	1	2,0	0,1	47,5	0,2	0,1	1,20	59,3	21,7	129,1	1,6	1,3	0,6
Lipari	0	1,4	0,1	32,5	0,5	0,4	1,40	45,2	0,6	251,3	0,0	4,0	0,0
Messina metropolitana	6	4,3	0,2	580,0	0,5	0,5	2,90	129,6	96,5	170,4	3,9	2,6	2,3
Milazzo	2	4,3	0,2	155,0	0,5	0,4	2,80	124,2	67,9	208,4	1,5	1,7	5,5
Mistretta	0	2,9	0,1	2,5	0,0	0,0	1,20	74,1	8,3	267,6	0,0	2,5	1,1
Patti	0	1,5	0,1	15,0	0,1	0,0	0,80	40,0	8,0	116,8	1,0	0,0	1,3
S. Agata Militello	1	3,9	0,2	105,0	0,3	0,3	2,40	109,9	56,7	192,0	2,6	2,9	1,9
Taormina	1	5,3	0,2	110,0	0,4	0,4	2,90	147,6	78,5	252,4	2,1	2,7	3,8
ASP Palermo	15	2,5	0,1	1275,0	0,2	0,2	1,70	81,5	68,4	96,4	1,9	1,5	1,6
Bagheria	1	2,8	0,1	50,0	0,1	0,1	1,90	98,2	50,7	171,5	1,7	2,0	1,9
Carini	1	2,6	0,2	77,5	0,2	0,2	1,90	95,1	45,5	174,8	3,2	0,7	1,9
Cefalù	1	3,0	0,2	25,0	0,1	0,1	1,60	80,1	29,3	174,4	1,6	1,3	1,7
Corleone	0	0,9	0,1	12,5	0,1	0,1	0,80	24,4	0,3	135,7	2,4	0,0	0,0
Lercara Friddi	0	2,5	0,1	55,0	0,4	0,4	1,80	60,6	12,2	177,0	0,0	4,5	0,6
Misilmeri	1	4,0	0,2	152,5	0,6	0,6	3,00	123,9	59,3	227,9	3,7	0,6	4,8
Palermo metropolitana	9	2,4	0,1	785,0	0,2	0,2	1,70	83,1	65,8	103,5	2,1	1,6	1,4
Partinico	0	0,9	0,0	22,5	0,1	0,1	0,50	29,2	5,9	85,4	0,0	0,7	0,9
Petralia Sottana	0	3,7	0,1	40,0	0,4	0,3	2,00	80,9	21,8	207,1	2,2	0,6	3,6
Termini Imerese	1	3,3	0,1	55,0	0,2	0,2	1,80	94,5	43,1	179,4	1,1	2,7	1,5
Lampedusa e Linosa	0	0,0	0,0	0,0	0,0	0,0	0,00	0,0	0,0	0,0	0,0	0,0	0,0
ASP Ragusa	6	3,8	0,2	482,5	0,3	0,3	2,60	124,2	93,3	162,0	2,5	2,8	2,4
Modica	2	3,7	0,2	252,5	0,5	0,5	2,80	118,2	71,1	184,6	1,3	4,2	2,7
Ragusa	2	4,4	0,2	127,5	0,3	0,2	2,60	132,4	79,7	206,7	3,5	2,3	2,2
Vittoria	2	3,4	0,1	102,5	0,2	0,2	2,30	122,5	70,0	199,0	2,9	1,8	2,4
ASP Siracusa	6	3,2	0,2	550,0	0,3	0,3	2,20	102,3	77,5	132,6	2,2	2,0	2,4
Augusta	1	2,3	0,1	57,5	0,3	0,3	1,50	70,4	22,7	164,3	2,6	0,0	1,6
Lentini	1	4,7	0,2	92,5	0,4	0,3	3,00	136,5	68,1	244,3	2,4	3,7	2,8
Noto	2	3,3	0,2	95,0	0,2	0,2	2,30	110,7	61,9	182,7	1,6	2,2	3,2
Siracusa	3	3,1	0,1	305,0	0,4	0,3	2,10	96,3	62,9	141,1	2,4	1,9	2,1
ASP Trapani	7	3,4	0,1	510,0	0,3	0,2	2,10	102,4	79,0	130,5	2,0	2,1	2,2
Alcamo	1	3,4	0,0	0,0	0,0	0,0	1,40	98,6	47,2	181,3	0,9	0,9	2,4
Castelvetrano	1	3,3	0,1	47,5	0,2	0,2	1,70	95,6	43,6	181,5	2,0	2,1	1,2
Marsala	2	4,5	0,2	187,5	0,5	0,4	3,00	131,9	78,1	208,4	3,3	2,7	2,9
Mazara del Vallo	1	4,3	0,2	135,0	0,5	0,4	3,10	134,6	71,6	230,2	1,8	4,6	2,8
Pantelleria	0	2,9	0,2	17,5	0,5	0,4	2,50	91,0	1,2	506,1	0,0	0,0	6,9
Trapani	2	2,4	0,1	122,5	0,2	0,2	1,50	71,8	39,2	120,5	2,0	1,2	1,6
REGIONE SICILIA	77	3,2	0,1	6030,0	0,3	0,3	2,10				2,2	2,0	2,0

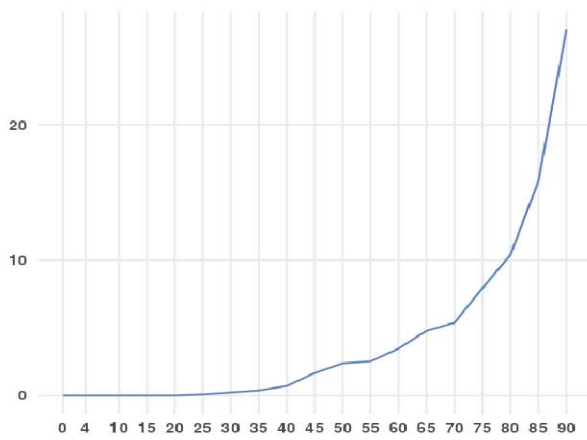
Melanoma (ICD-IX 172)



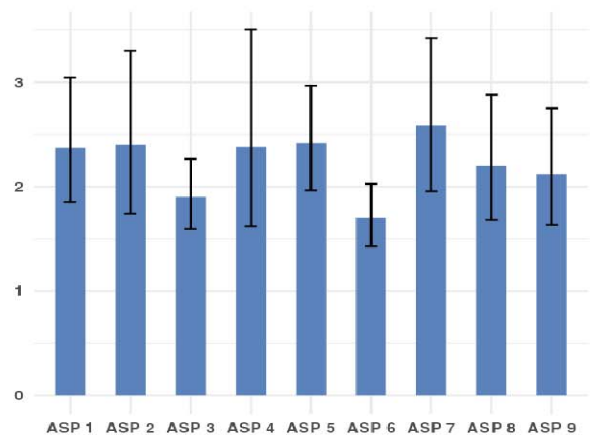
#

Distribuzione spaziale SMR per distretto di residenza (aa 2014-2022)#

Tasso per età per 100.000 ab. (aa 2014-2022)



Tasso Standardizzato Diretto per 100.000 ab. (aa 2014-2022)

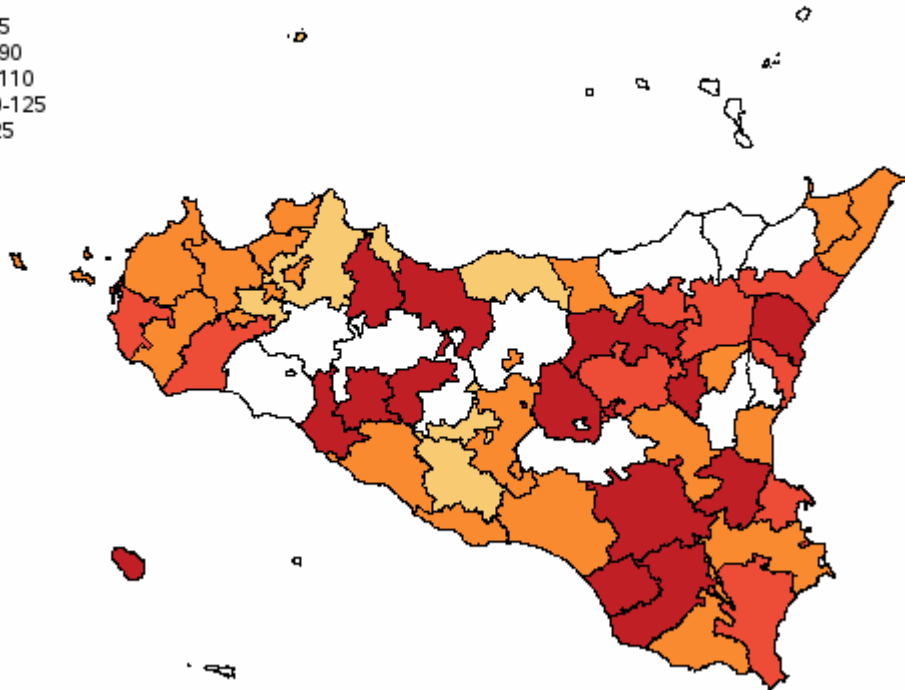
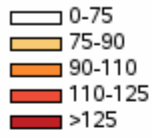


Melanoma (ICD-IX 172) - Donne

Tabella 50 - Mortalità e andamento temporale dei tassi standardizzati diretti nelle Aziende Sanitarie territoriali e nei distretti della Sicilia (aa 2014-2022)

AZIENDA SANITARIA	Numero medio annuale	Tasso grezzo x100.000	Rischio 0-74 anni x100	Anni di vita persi a 75 anni	Tasso gr. anni di vita persi a 75 anni x1.000	Tasso st. anni di vita persi a 75 anni x1.000	Tasso Standardizzato x 100.000	SMR	Intervalli di confidenza al 95%		Tasso standardizzato x100.000 per periodo di calendario		
									Limite inferiore	Limite superiore	2014-2016	2017-2019	2020-2022
ASP Agrigento	4	2,0	0,1	440,0	0,2	0,2	1,20	93,8	66,7	128,2	1,2	1,6	1,0
Agrigento	2	2,1	0,1	117,5	0,2	0,2	1,20	104,1	56,9	174,7	0,6	1,9	1,2
Bivona	0	3,7	0,1	17,5	0,2	0,2	1,40	145,3	29,2	424,6	0,6	0,0	3,5
Canicattì	1	1,8	0,1	72,5	0,2	0,2	1,20	87,1	34,9	179,4	1,5	1,3	0,9
Casteltermini	0	3,0	0,2	37,5	0,4	0,3	2,30	138,7	27,9	405,3	2,1	4,7	0,0
Licata	1	1,8	0,1	87,5	0,3	0,3	1,40	93,1	30,0	217,2	2,0	0,8	1,0
Ribera	1	3,4	0,2	107,5	0,7	0,9	2,60	151,5	48,8	353,5	2,3	4,7	0,9
Sciacca	0	0,6	0,0	0,0	0,0	0,0	0,20	27,8	3,1	100,3	0,4	0,0	0,2
ASP Caltanissetta	2	1,8	0,1	167,5	0,1	0,1	1,10	89,0	55,8	134,8	1,8	0,9	0,7
Caltanissetta	1	2,1	0,1	77,5	0,2	0,2	1,20	99,5	45,4	188,8	1,7	1,5	0,5
Gela	1	1,9	0,1	80,0	0,1	0,1	1,20	102,3	49,0	188,1	1,8	0,8	1,1
Mussomeli	0	0,0	0,0	0,0	0,0	0,0	0,00	0,0	0,0	0,0	0,0	0,0	0,0
San Cataldo	0	1,8	0,1	10,0	0,1	0,0	1,00	83,8	16,8	244,7	3,0	0,0	0,0
ASP Catania	12	2,1	0,1	1060,0	0,2	0,2	1,30	108,8	89,2	131,5	1,1	1,3	1,6
Acireale	2	2,2	0,1	155,0	0,2	0,2	1,40	118,5	64,8	198,9	1,3	0,5	2,4
Adrano	1	1,6	0,1	20,0	0,1	0,1	1,10	90,6	29,2	211,3	0,3	1,6	1,2
Bronte	0	2,3	0,1	20,0	0,1	0,1	1,10	112,5	30,3	288,0	1,7	0,4	1,3
Caltagirone	2	5,2	0,2	185,0	0,5	0,5	3,10	242,0	145,7	378,0	2,6	4,0	2,8
Catania metropolitana	4	2,0	0,1	325,0	0,2	0,2	1,20	100,0	69,6	139,1	0,9	1,3	1,6
Giarre	1	2,8	0,1	105,0	0,3	0,2	1,60	137,4	68,5	245,8	1,2	1,0	2,6
Gravina	1	1,2	0,1	127,5	0,1	0,1	0,80	64,6	30,9	118,9	0,6	0,6	1,1
Palagonia	1	1,9	0,1	50,0	0,2	0,2	1,30	101,7	32,8	237,4	1,1	1,3	1,3
Paternò	0	1,1	0,1	72,5	0,2	0,2	0,90	64,4	17,3	164,9	1,0	1,6	0,0
ASP Enna	2	2,3	0,1	147,5	0,2	0,2	1,40	106,9	63,3	169,0	1,6	1,5	0,9
Agira	0	2,4	0,1	20,0	0,1	0,1	1,20	118,9	32,0	304,5	0,0	2,0	1,5
Enna	1	2,8	0,1	27,5	0,1	0,1	1,30	126,2	50,6	260,0	2,2	0,6	1,2
Nicosia	1	3,4	0,2	55,0	0,4	0,3	2,30	150,1	48,4	350,4	2,9	2,7	1,3
Piazza Armerina	0	0,9	0,1	45,0	0,2	0,2	0,90	43,5	4,9	157,1	1,4	1,4	0,0
ASP Messina	6	1,9	0,1	475,0	0,2	0,2	1,00	85,9	64,7	111,9	1,0	0,9	1,2
Barcellona Pozzo di Gotto	0	0,9	0,1	57,5	0,2	0,2	0,80	44,0	8,8	128,6	1,4	0,9	0,0
Lipari	0	0,0	0,0	0,0	0,0	0,0	0,00	0,0	0,0	0,0	0,0	0,0	0,0
Messina metropolitana	3	2,4	0,1	165,0	0,1	0,1	1,10	107,4	72,4	153,3	1,2	1,0	1,0
Milazzo	1	2,3	0,1	50,0	0,1	0,1	1,20	106,5	45,8	209,8	1,3	0,9	1,4
Mistretta	0	2,6	0,1	27,5	0,4	0,4	1,80	108,9	12,2	393,2	0,0	1,5	4,3
Patti	0	0,9	0,0	0,0	0,0	0,0	0,30	39,1	4,4	141,3	0,0	0,3	0,6
S. Agata Militello	0	0,9	0,0	27,5	0,1	0,1	0,40	39,4	7,9	115,3	0,4	0,8	0,0
Taormina	1	2,6	0,2	147,5	0,6	0,7	2,30	118,5	47,5	244,3	0,7	1,5	5,1
ASP Palermo	11	1,7	0,1	1082,5	0,2	0,2	1,10	86,1	70,1	104,8	0,9	1,1	1,3
Bagheria	1	1,6	0,1	95,0	0,2	0,2	1,10	87,0	34,8	179,2	1,2	0,8	1,2
Carini	1	1,5	0,1	110,0	0,3	0,3	1,20	90,5	33,1	197,0	0,9	1,3	1,6
Cefalù	0	1,9	0,1	30,0	0,1	0,1	1,00	83,3	22,4	213,2	0,3	2,8	0,0
Corleone	0	0,0	0,0	0,0	0,0	0,0	0,00	0,0	0,0	0,0	0,0	0,0	0,0
Lercara Friddi	0	0,7	0,1	37,5	0,3	0,4	1,00	30,8	0,4	171,3	2,5	0,0	0,0
Misilmeri	1	2,7	0,1	55,0	0,2	0,2	1,50	139,8	56,0	288,1	1,7	2,5	0,3
Palermo metropolitana	6	1,7	0,1	592,5	0,2	0,2	1,10	83,6	63,5	108,0	0,7	1,0	1,5
Partinico	1	1,8	0,0	22,5	0,1	0,1	0,80	91,5	33,4	199,1	0,8	0,8	0,7
Petralia Sottana	0	1,7	0,1	32,5	0,3	0,3	1,10	62,2	7,0	224,7	2,7	0,0	0,3
Termini Imerese	1	3,2	0,1	107,5	0,4	0,4	2,10	151,0	68,9	286,7	3,2	1,1	2,2
Lampedusa e Linosa	0	0,0	0,0	0,0	0,0	0,0	0,00	0,0	0,0	0,0	0,0	0,0	0,0
ASP Ragusa	5	3,0	0,1	385,0	0,3	0,2	1,80	153,4	111,4	205,9	1,8	2,0	1,5
Modica	1	2,1	0,1	92,5	0,2	0,2	1,20	103,7	51,7	185,5	0,4	2,1	1,1
Ragusa	2	4,3	0,2	170,0	0,4	0,3	2,30	196,5	118,2	306,8	2,5	2,8	1,6
Vittoria	2	3,0	0,1	122,5	0,3	0,2	1,80	166,5	90,9	279,4	2,7	1,1	1,8
ASP Siracusa	5	2,3	0,1	332,5	0,2	0,2	1,30	112,4	80,7	152,5	1,2	1,4	1,1
Augusta	1	2,3	0,1	72,5	0,3	0,3	1,50	114,4	36,9	266,9	0,0	2,2	2,2
Lentini	1	2,8	0,1	62,5	0,3	0,2	1,60	135,1	54,1	278,4	2,3	2,3	0,0
Noto	1	2,4	0,1	92,5	0,2	0,2	1,50	124,6	62,1	223,0	1,2	2,0	1,2
Siracusa	2	2,0	0,1	105,0	0,1	0,1	1,00	99,5	58,9	157,3	1,2	0,6	1,2
ASP Trapani	5	2,2	0,1	292,5	0,1	0,1	1,00	101,8	73,7	137,1	0,9	0,9	1,3
Alcamo	1	2,0	0,0	0,0	0,0	0,0	0,40	90,8	33,2	197,7	0,0	0,2	1,1
Castelvetrano	1	2,5	0,1	57,5	0,2	0,2	1,20	111,2	44,5	229,0	1,6	0,8	1,1
Marsala	1	2,4	0,1	82,5	0,2	0,2	1,40	114,2	54,7	210,0	1,8	1,1	1,3
Mazara del Vallo	1	1,9	0,1	42,5	0,1	0,1	1,00	94,9	34,6	206,5	0,0	2,2	0,7
Pantelleria	0	2,9	0,3	7,5	0,2	0,2	2,10	137,4	1,8	764,7	6,3	0,0	0,0
Trapani	1	2,1	0,1	102,5	0,2	0,2	1,00	96,1	51,1	164,3	0,7	0,6	1,7
REGIONE SICILIA	52	2,0	0,1	4382,5	0,2	0,2	1,20				1,1	1,2	1,3

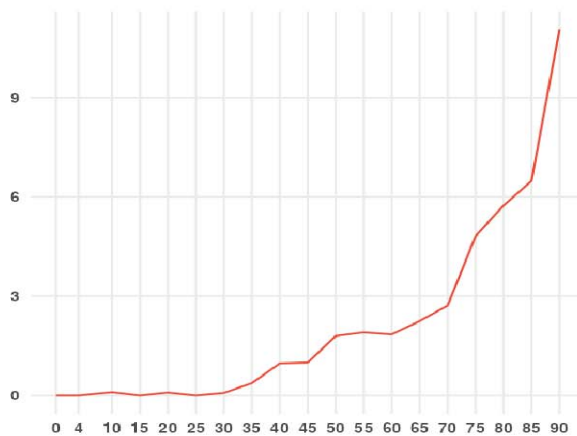
Melanoma (ICD-IX 172)



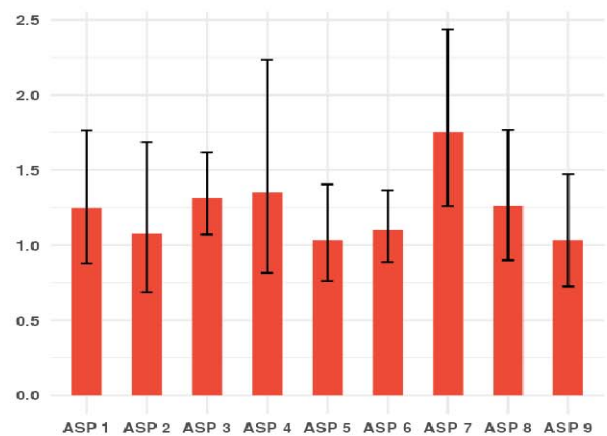
#

Distribuzione spaziale SMR per distretto di residenza (aa 2014-2022)#

Tasso per età per 100.000 ab.
(aa 2014-2022)



Tasso Standardizzato Diretto per 100.000 ab.
(aa 2014-2022)



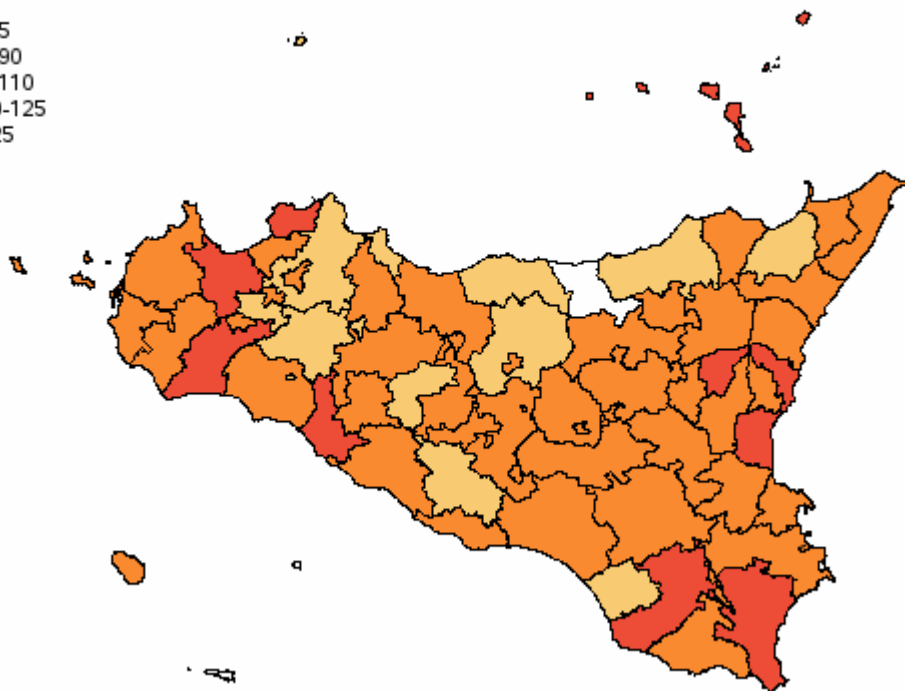
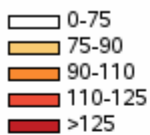
T. M. della mammella (donne) (ICD-IX 174) - Donne

Tabella 54 - Mortalità e andamento temporale dei tassi standardizzati diretti nelle Aziende Sanitarie territoriali e nei distretti della Sicilia (aa 2014-2022)

AZIENDA SANITARIA	Numero medio annuale	Tasso grezzo x100.000	Rischio 0-74 anni x100	Anni di vita persi a 75 anni	Tasso gr. anni di vita persi a 75 anni x1.000	Tasso st. anni di vita persi a 75 anni x1.000	Tasso Standardizzato x 100.000	SMR	Intervalli di confidenza al 95%		Tasso standardizzato x100.000 per periodo di calendario		
									Limite inferiore	Limite superiore	2014-2016	2017-2019	2020-2022
ASP Agrigento	87	39,5	1,5	5905,0	3,0	2,8	21,30	98,4	91,6	105,5	22,0	23,6	18,4
distretto													
Agrigento	27	36,4	1,6	2252,5	3,4	3,2	21,70	94,0	82,5	106,7	21,3	23,3	20,5
Bivona	5	51,5	1,8	320,0	3,9	3,5	25,30	104,3	75,2	141,0	16,9	39,2	18,5
Canicattì	15	36,0	1,2	887,5	2,3	2,1	18,50	89,9	75,6	106,3	19,1	20,9	15,1
Casteltermini	4	35,8	1,6	287,5	2,9	2,4	20,30	86,7	60,7	120,1	22,1	28,6	10,4
Licata	12	39,5	1,4	802,5	2,9	2,7	21,90	105,9	86,9	127,9	25,1	19,6	20,7
Ribera	8	47,2	1,4	405,0	2,7	2,4	22,10	110,2	85,9	139,2	21,3	28,2	16,4
Sciaccia	16	44,7	1,5	950,0	2,9	2,6	22,20	106,5	90,0	125,2	25,6	22,0	19,3
ASP Caltanissetta	49	36,3	1,5	3127,5	2,6	2,2	20,00	94,2	85,6	103,4	21,2	20,2	18,6
distretto													
Caltanissetta	18	37,8	1,5	1005,0	2,4	2,0	19,60	92,7	78,9	108,2	21,1	22,8	14,6
Gela	18	30,8	1,4	1412,5	2,6	2,4	19,40	90,2	77,0	105,0	24,4	18,0	15,9
Mussomeli	5	49,6	1,6	272,5	2,8	2,3	22,40	107,3	79,1	142,2	20,1	18,0	29,9
San Cataldo	8	42,3	1,5	437,5	2,7	2,3	21,20	100,2	78,0	126,9	13,0	21,0	29,5
ASP Catania	230	40,7	1,7	15642,5	3,1	2,7	23,50	110,9	106,2	115,8	25,7	22,8	21,9
distretto													
Acireale	29	40,5	1,6	1832,5	2,9	2,4	23,20	115,7	102,1	130,8	26,8	19,2	23,4
Adrano	14	40,9	2,0	1112,5	3,6	3,5	26,70	120,4	100,3	143,4	22,5	25,9	31,6
Bronte	8	40,4	1,9	600,0	3,5	3,2	23,70	102,6	80,0	129,7	20,9	25,0	25,7
Caltagirone	17	43,0	1,6	1110,0	3,0	2,8	22,10	104,2	88,5	121,8	20,9	21,7	23,9
Catania metropolitana	87	45,5	1,7	5050,0	2,9	2,6	24,00	117,4	109,3	125,9	25,5	24,4	21,8
Giare	18	42,0	1,5	1197,5	3,0	2,5	22,50	108,8	92,9	126,7	24,9	24,1	18,6
Gravina	34	35,9	1,8	2875,0	3,4	2,9	23,20	105,5	94,0	118,0	29,0	19,8	21,1
Palagonia	10	32,7	1,7	832,5	3,1	2,9	21,70	93,5	74,9	115,3	21,6	24,8	18,4
Paternò	13	32,3	1,7	1032,5	2,9	2,6	22,30	100,3	82,9	120,2	29,2	22,2	16,1
ASP Enna	35	40,2	1,5	2062,5	2,6	2,3	20,20	97,0	86,6	108,4	22,4	19,3	19,0
distretto													
Agira	7	40,3	1,9	550,0	3,3	2,9	23,40	104,1	80,7	132,2	20,3	22,5	27,9
Enna	12	41,9	1,6	802,5	3,2	2,9	22,00	99,2	81,2	120,0	27,4	23,0	15,2
Nicosia	7	40,5	1,1	335,0	2,3	2,0	17,80	93,5	71,3	120,4	23,7	12,9	16,8
Piazza Armerina	9	37,9	1,1	375,0	1,8	1,5	17,20	91,8	72,9	114,1	16,5	17,0	17,8
ASP Messina	131	40,7	1,6	9157,5	3,1	2,7	21,70	96,4	90,9	102,0	22,5	21,0	21,6
distretto													
Barcellona Pozzo di Gotto	12	33,0	1,4	762,5	2,4	2,1	18,50	80,7	66,0	97,6	15,9	22,2	17,3
Lipari	3	42,0	1,8	215,0	3,2	2,5	24,10	115,5	76,8	167,0	26,7	12,5	32,7
Messina metropolitana	63	44,4	1,8	4512,5	3,5	3,0	24,00	105,6	97,1	114,7	25,3	23,7	23,0
Milazzo	15	38,5	1,5	1302,5	3,7	3,3	22,30	93,4	78,3	110,6	22,9	16,0	28,4
Mistretta	3	33,1	0,5	47,5	0,6	0,6	10,30	70,3	45,5	103,7	11,1	7,8	11,9
Patti	11	45,3	1,8	725,0	3,3	2,8	22,60	101,5	82,6	123,5	25,5	24,5	18,0
S. Agata Militello	13	35,0	1,2	842,5	2,5	2,2	17,70	80,5	66,7	96,4	18,3	15,4	18,9
Taormina	12	40,3	1,6	750,0	2,8	2,4	20,70	94,3	77,2	113,9	21,3	23,7	17,0
ASP Palermo	225	34,8	1,5	15835,0	2,7	2,4	20,10	91,9	87,9	96,0	21,4	20,9	17,9
distretto													
Bagheria	15	29,7	1,5	1210,0	2,7	2,4	19,70	88,8	74,4	105,2	20,9	18,2	19,8
Carini	15	35,1	1,6	1152,5	3,0	2,7	23,70	111,1	93,3	131,3	24,7	24,2	22,4
Cefalù	9	40,1	1,4	555,0	2,7	2,3	19,50	89,7	71,5	111,2	22,0	18,1	18,5
Corleone	5	41,6	1,3	285,0	2,5	2,5	18,50	87,5	64,3	116,4	28,0	16,9	10,0
Lercara Friddi	7	45,5	1,6	325,0	2,4	2,0	21,00	97,0	74,2	124,6	19,3	17,3	26,4
Misilmeri	11	40,4	1,6	652,5	2,6	2,3	21,70	108,4	88,5	131,5	23,9	20,1	20,7
Palermo metropolitana	131	33,6	1,4	9350,0	2,7	2,3	19,50	89,4	84,3	94,6	21,5	21,0	15,9
Partinico	13	35,9	1,5	897,5	2,7	2,4	21,00	97,3	80,7	116,3	19,5	22,8	20,6
Petralia Sottana	6	44,8	1,6	310,0	2,6	2,0	19,80	84,3	63,2	110,3	13,9	22,5	23,2
Termini Imerese	12	37,6	1,9	1085,0	3,9	3,5	23,30	93,1	76,2	112,5	18,9	24,8	26,5
Lampedusa e Linosa	1	17,9	0,3	12,5	0,4	0,4	10,20	56,5	18,2	131,9	6,0	16,4	7,9
ASP Ragusa	59	36,9	1,5	3950,0	2,7	2,5	20,90	98,1	90,0	106,8	22,4	18,7	21,6
distretto													
Modica	21	35,2	1,5	1375,0	2,6	2,3	19,80	93,4	80,5	107,7	18,6	19,0	21,6
Ragusa	24	47,7	1,8	1377,5	3,1	2,7	24,20	115,2	100,2	131,7	28,1	22,5	22,1
Vittoria	15	28,6	1,3	1197,5	2,6	2,4	18,50	84,2	70,5	99,8	20,3	14,6	20,5
ASP Siracusa	78	38,6	1,7	6232,5	3,4	3,0	22,70	101,1	93,8	108,9	25,6	21,1	21,6
distretto													
Augusta	9	36,6	1,8	932,5	4,2	3,7	23,30	98,2	78,0	122,1	32,0	14,2	23,9
Lentini	11	41,9	1,8	897,5	3,6	3,2	23,80	104,2	85,1	126,4	24,1	29,5	17,9
Noto	22	43,1	2,1	1777,5	3,9	3,5	26,90	119,3	103,3	137,1	28,9	22,7	28,7
Siracusa	35	35,8	1,4	2625,0	3,0	2,6	20,30	92,1	82,2	102,8	22,8	19,7	18,6
ASP Trapani	98	44,7	1,8	6540,0	3,3	3,0	24,20	108,9	101,9	116,4	23,4	25,2	24,0
distretto													
Alcamo	16	47,8	1,8	1087,5	3,6	3,2	25,10	115,3	97,4	135,6	25,8	25,6	23,7
Castelvetrano	15	49,0	1,9	1060,0	3,8	3,3	26,00	114,2	95,9	134,9	24,9	29,1	24,2
Marsala	19	42,5	1,9	1357,5	3,3	2,8	24,10	105,0	90,1	121,8	24,0	22,1	26,2
Mazara del Vallo	14	41,1	1,9	1077,5	3,5	3,1	24,20	105,3	87,8	125,3	24,0	28,5	19,8
Pantelleria	2	40,6	2,3	170,0	4,9	4,6	28,70	101,2	55,3	169,9	8,5	46,6	29,3
Trapani	31	44,6	1,7	1787,5	2,9	2,6	22,70	108,0	95,7	121,4	21,7	22,5	24,3
REGIONE SICILIA	993	38,8	1,6	68452,5	3,0	2,6	21,70				23,1	21,7	20,4

T. M. della mammella (donne) (ICD-IX 174) - Donne

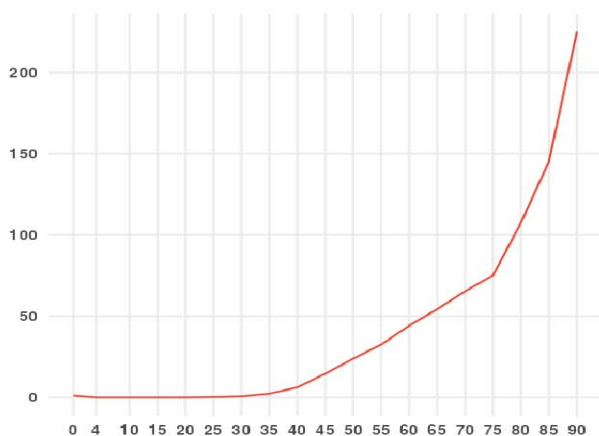
T. M. della mammella (donne) (ICD-IX 174)



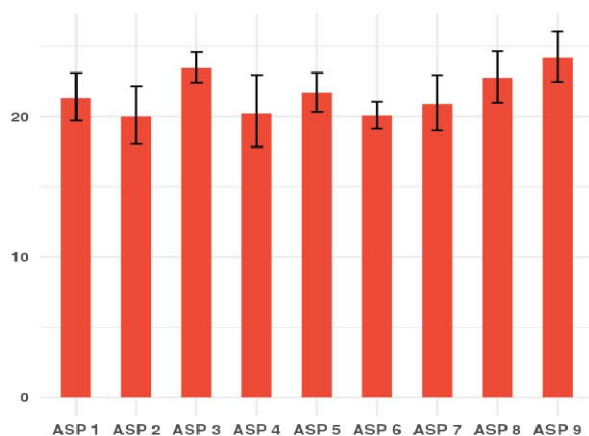
#

Distribuzione spaziale SMR per distretto di residenza (aa 2014-2022)#

Tasso per età per 100.000 ab.
(aa 2014-2022)



Tasso Standardizzato Diretto per 100.000 ab.
(aa 2014-2022)

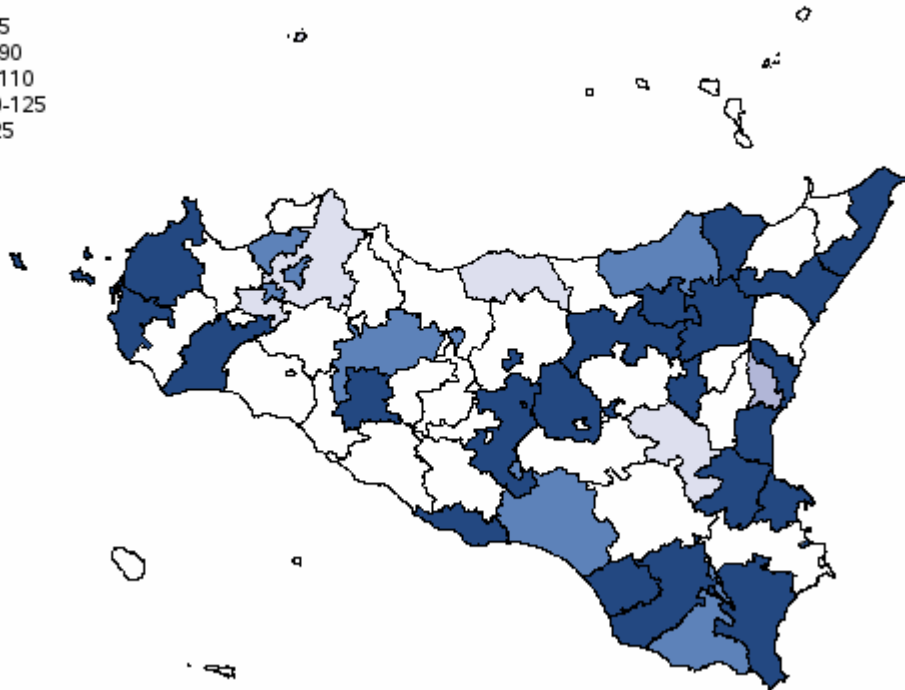
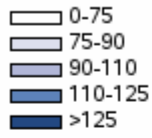


T. M. della Mammella (maschi) - Uomini

Tabella 55 - Mortalità e andamento temporale dei tassi standardizzati diretti nelle Aziende Sanitarie territoriali e nei distretti della Sicilia (aa 2014-2022)

AZIENDA SANITARIA	Numero medio annuale	Tasso grezzo x100.000	Rischio 0-74 anni x100	Anni di vita persi a 75 anni	Tasso gr. anni di vita persi a 75 anni x1.000	Tasso st. anni di vita persi a 75 anni x1.000	Tasso Standardizzato x 100.000	SMR	Intervalli di confidenza al 95%		Tasso standardizzato x100.000 per periodo di calendario		
									Limite inferiore	Limite superiore	2014-2016	2017-2019	2020-2022
ASP Agrigento	1	0,4	0,0	22,5	0,0	0,0	0,20	68,1	27,3	140,2	0,1	0,3	0,2
Agrigento	0	0,0	0,0	0,0	0,0	0,0	0,00	0,0	0,0	0,0	0,0	0,0	0,0
Bivona	0	2,7	0,2	15,0	0,2	0,1	1,80	374,4	42,1	1351,9	0,0	2,9	2,1
Canicattì	0	0,0	0,0	0,0	0,0	0,0	0,00	0,0	0,0	0,0	0,0	0,0	0,0
Casteltermini	0	0,0	0,0	0,0	0,0	0,0	0,00	0,0	0,0	0,0	0,0	0,0	0,0
Licata	0	1,6	0,0	7,5	0,0	0,0	0,70	299,7	80,6	767,2	0,4	1,3	0,5
Ribera	0	0,0	0,0	0,0	0,0	0,0	0,00	0,0	0,0	0,0	0,0	0,0	0,0
Sciacca	0	0,3	0,0	0,0	0,0	0,0	0,10	53,0	0,7	294,8	0,0	0,0	0,3
ASP Caltanissetta	1	0,5	0,0	35,0	0,0	0,0	0,30	100,8	36,8	219,4	0,1	0,1	0,7
Caltanissetta	0	0,8	0,0	2,5	0,0	0,0	0,40	143,2	28,8	418,5	0,0	0,3	0,8
Gela	0	0,6	0,0	32,5	0,1	0,1	0,40	122,2	24,6	357,0	0,4	0,0	1,0
Mussomeli	0	0,0	0,0	0,0	0,0	0,0	0,00	0,0	0,0	0,0	0,0	0,0	0,0
San Cataldo	0	0,0	0,0	0,0	0,0	0,0	0,00	0,0	0,0	0,0	0,0	0,0	0,0
ASP Catania	3	0,5	0,0	137,5	0,0	0,0	0,30	99,6	63,1	149,5	0,3	0,4	0,4
Acireale	0	0,7	0,0	22,5	0,0	0,0	0,50	141,6	38,1	362,5	0,4	0,7	0,4
Adrano	0	0,0	0,0	0,0	0,0	0,0	0,00	0,0	0,0	0,0	0,0	0,0	0,0
Bronte	0	1,2	0,0	0,0	0,0	0,0	0,70	228,6	25,7	825,2	0,0	2,2	0,0
Caltagirone	0	0,0	0,0	0,0	0,0	0,0	0,00	0,0	0,0	0,0	0,0	0,0	0,0
Catania metropolitana	1	0,7	0,0	70,0	0,0	0,0	0,40	141,5	70,5	253,2	0,6	0,4	0,3
Giarre	0	0,0	0,0	0,0	0,0	0,0	0,00	0,0	0,0	0,0	0,0	0,0	0,0
Gravina	0	0,5	0,0	32,5	0,0	0,0	0,40	108,1	29,1	276,8	0,0	0,5	0,6
Palagonia	0	0,4	0,0	0,0	0,0	0,0	0,20	80,1	1,0	445,4	0,0	0,0	0,7
Paternò	0	0,3	0,0	12,5	0,0	0,0	0,20	67,4	0,9	375,0	0,0	0,0	0,7
ASP Enna	1	1,4	0,0	30,0	0,0	0,0	0,70	239,5	114,7	440,5	0,2	1,5	0,3
Agira	0	0,0	0,0	0,0	0,0	0,0	0,00	0,0	0,0	0,0	0,0	0,0	0,0
Enna	1	2,2	0,0	17,5	0,1	0,1	1,00	368,6	118,8	860,3	0,5	2,0	0,5
Nicosia	1	3,6	0,1	12,5	0,1	0,1	1,50	561,4	180,9	1310,1	0,0	4,0	0,6
Piazza Armerina	0	0,0	0,0	0,0	0,0	0,0	0,00	0,0	0,0	0,0	0,0	0,0	0,0
ASP Messina	2	0,6	0,0	67,5	0,0	0,0	0,30	104,0	59,4	169,0	0,4	0,2	0,4
Barcellona Pozzo di Gotto	0	0,0	0,0	0,0	0,0	0,0	0,00	0,0	0,0	0,0	0,0	0,0	0,0
Lipari	0	0,0	0,0	0,0	0,0	0,0	0,00	0,0	0,0	0,0	0,0	0,0	0,0
Messina metropolitana	1	0,8	0,0	60,0	0,1	0,0	0,50	138,9	63,4	263,6	0,5	0,4	0,5
Milazzo	0	0,3	0,0	2,5	0,0	0,0	0,20	53,5	0,7	297,5	0,0	0,5	0,0
Mistretta	0	0,0	0,0	0,0	0,0	0,0	0,00	0,0	0,0	0,0	0,0	0,0	0,0
Patti	0	1,0	0,0	2,5	0,0	0,0	0,50	158,7	17,8	572,8	1,6	0,0	0,0
S. Agata Militello	0	0,6	0,0	2,5	0,0	0,0	0,30	110,3	12,4	398,1	0,4	0,0	0,5
Taormina	0	0,8	0,0	0,0	0,0	0,0	0,30	136,6	15,3	493,4	0,0	0,0	1,0
ASP Palermo	2	0,3	0,0	80,0	0,0	0,0	0,20	65,8	39,0	104,1	0,2	0,3	0,1
Bagheria	0	0,2	0,0	2,5	0,0	0,0	0,20	51,2	0,7	285,1	0,0	0,5	0,0
Carini	0	0,0	0,0	0,0	0,0	0,0	0,00	0,0	0,0	0,0	0,0	0,0	0,0
Cefalù	0	0,5	0,0	17,5	0,1	0,1	0,40	78,8	1,0	438,2	0,0	1,2	0,0
Corleone	0	0,0	0,0	0,0	0,0	0,0	0,00	0,0	0,0	0,0	0,0	0,0	0,0
Lercara Friddi	0	0,8	0,0	0,0	0,0	0,0	0,20	115,9	1,5	645,1	0,0	0,7	0,0
Misilmeri	0	0,0	0,0	0,0	0,0	0,0	0,00	0,0	0,0	0,0	0,0	0,0	0,0
Palermo metropolitana	1	0,4	0,0	42,5	0,0	0,0	0,30	85,3	45,4	145,9	0,3	0,2	0,2
Partinico	0	0,6	0,0	17,5	0,1	0,0	0,40	118,1	13,3	426,5	0,9	0,3	0,0
Petralia Sottana	0	0,0	0,0	0,0	0,0	0,0	0,00	0,0	0,0	0,0	0,0	0,0	0,0
Termini Imerese	0	0,0	0,0	0,0	0,0	0,0	0,00	0,0	0,0	0,0	0,0	0,0	0,0
Lampedusa e Linosa	0	0,0	0,0	0,0	0,0	0,0	0,00	0,0	0,0	0,0	0,0	0,0	0,0
ASP Ragusa	1	0,6	0,0	32,5	0,0	0,0	0,40	126,9	57,9	241,0	0,6	0,5	0,1
Modica	0	0,6	0,0	0,0	0,0	0,0	0,30	113,8	22,9	332,4	0,6	0,3	0,0
Ragusa	0	0,7	0,0	30,0	0,1	0,1	0,50	126,6	25,4	369,9	0,2	1,1	0,0
Vittoria	0	0,6	0,0	2,5	0,0	0,0	0,40	144,0	28,9	420,7	0,9	0,0	0,3
ASP Siracusa	1	0,5	0,0	22,5	0,0	0,0	0,30	98,9	45,1	187,7	0,2	0,4	0,2
Augusta	0	0,9	0,0	0,0	0,0	0,0	0,40	171,9	19,3	620,5	0,0	0,0	1,1
Lentini	0	0,9	0,0	12,5	0,1	0,0	0,50	148,1	16,6	534,5	0,0	1,5	0,0
Noto	0	0,9	0,0	7,5	0,0	0,0	0,50	183,4	49,3	469,4	0,4	0,9	0,4
Siracusa	0	0,1	0,0	2,5	0,0	0,0	0,10	22,7	0,3	126,2	0,2	0,0	0,0
ASP Trapani	2	0,8	0,0	95,0	0,1	0,0	0,50	141,6	79,2	233,6	0,3	0,5	0,5
Alcamo	0	0,3	0,0	2,5	0,0	0,0	0,20	58,7	0,8	326,4	0,0	0,0	0,6
Castelvetrano	0	1,1	0,0	22,5	0,1	0,1	0,60	189,9	38,2	554,8	0,5	1,4	0,0
Marsala	0	1,0	0,0	25,0	0,1	0,1	0,60	173,9	46,8	445,2	0,8	0,7	0,3
Mazara del Vallo	0	0,3	0,0	0,0	0,0	0,0	0,10	62,4	0,8	347,0	0,0	0,0	0,3
Pantelleria	0	0,0	0,0	0,0	0,0	0,0	0,00	0,0	0,0	0,0	0,0	0,0	0,0
Trapani	1	1,0	0,1	45,0	0,1	0,1	0,60	186,1	68,0	405,1	0,3	0,6	1,0
REGIONE SICILIA	13	0,5	0,0	522,5	0,0	0,0	0,30				0,3	0,4	0,3

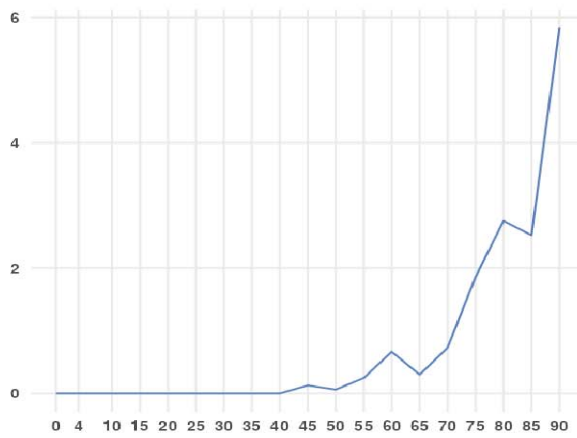
Mammella (maschi)



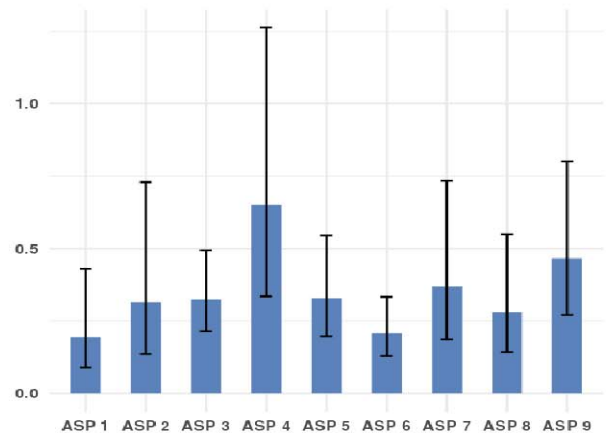
#

Distribuzione spaziale SMR per distretto di residenza (aa 2014-2022)#

Tasso per età per 100.000 ab. (aa 2014-2022)



Tasso Standardizzato Diretto per 100.000 ab. (aa 2014-2022)

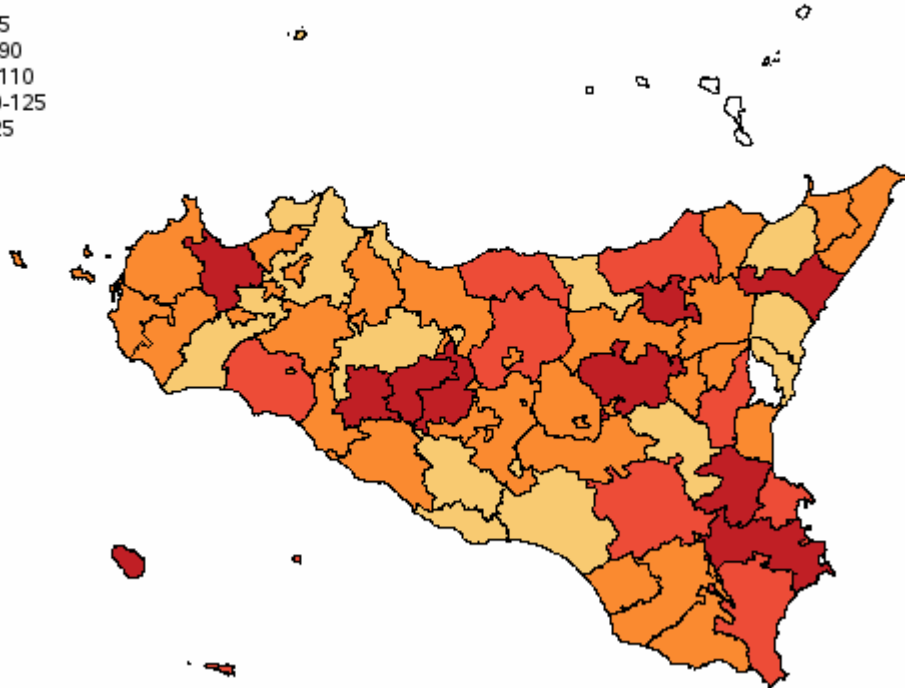
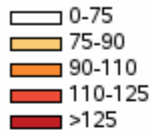


T. M. dell'utero (ICD-IX 179-180; 182) - Donne

Tabella 60 - Mortalità e andamento temporale dei tassi standardizzati diretti nelle Aziende Sanitarie territoriali e nei distretti della Sicilia (aa 2014-2022)

AZIENDA SANITARIA	Numero medio annuale	Tasso grezzo x100.000	Rischio 0-74 anni x100	Anni di vita persi a 75 anni	Tasso gr. anni di vita persi a 75 anni x1.000	Tasso st. anni di vita persi a 75 anni x1.000	Tasso Standardizzato x 100.000	SMR	Intervalli di confidenza al 95%		Tasso standardizzato x100.000 per periodo di calendario		
									Limite inferiore	Limite superiore	2014-2016	2017-2019	2020-2022
ASP Agrigento	24	11,0	0,4	1437,5	0,7	0,7	5,80	98,1	85,4	112,0	4,6	6,1	6,6
distretto													
Agrigento	7	10,0	0,4	397,5	0,6	0,5	5,20	92,4	71,4	117,5	4,6	5,2	6,1
Bivona	2	18,4	0,5	57,5	0,7	0,6	6,80	135,0	75,5	222,6	7,8	6,6	6,0
Canicattì	4	8,6	0,3	215,0	0,6	0,5	4,60	77,3	53,2	108,6	4,7	5,0	4,1
Casteltermini	2	19,9	1,0	77,5	0,8	0,6	10,00	173,6	106,0	268,1	5,6	11,0	13,1
Licata	2	8,0	0,5	255,0	0,9	0,8	5,70	77,3	48,4	117,0	3,3	6,3	7,6
Ribera	2	11,5	0,3	120,0	0,8	0,8	5,40	95,8	55,7	153,3	4,4	8,8	2,9
Sciacca	5	13,4	0,4	315,0	1,0	0,9	6,80	114,8	83,4	154,2	5,1	5,8	9,5
ASP Caltanissetta	14	10,2	0,4	665,0	0,5	0,5	5,40	95,0	79,1	113,2	5,7	5,7	4,9
distretto													
Caltanissetta	5	10,6	0,4	292,5	0,7	0,6	5,70	93,0	67,8	124,5	6,3	6,2	4,6
Gela	5	8,0	0,3	217,5	0,4	0,3	4,50	83,4	60,3	112,3	3,7	5,3	4,5
Mussomeli	2	16,5	0,6	85,0	0,9	0,7	7,80	128,5	73,4	208,7	8,0	5,1	9,8
San Cataldo	2	12,9	0,4	70,0	0,4	0,3	6,20	109,9	68,0	168,0	8,2	6,2	4,6
ASP Catania	56	10,0	0,5	3820,0	0,8	0,7	5,90	97,9	89,6	106,8	5,6	6,0	6,1
distretto													
Acireale	6	8,3	0,4	377,5	0,6	0,5	5,10	85,7	64,2	112,1	5,5	4,7	5,3
Adrano	3	9,4	0,5	167,5	0,5	0,5	5,80	99,7	66,7	143,1	4,5	5,7	7,3
Bronte	2	11,5	0,5	155,0	0,9	0,8	6,60	106,6	65,1	164,7	2,9	10,5	6,5
Caltagirone	6	13,7	0,6	290,0	0,8	0,7	7,10	119,2	88,5	157,1	8,6	4,4	8,2
Catania metropolitana	22	11,6	0,5	1582,5	0,9	0,9	6,60	107,9	93,4	123,9	6,6	6,0	7,2
Giarre	4	9,6	0,4	260,0	0,7	0,5	5,30	89,6	63,4	123,0	3,7	8,9	3,2
Gravina	7	6,9	0,3	492,5	0,6	0,5	4,30	73,0	55,5	94,1	2,5	5,5	4,9
Palagonia	2	7,9	0,3	185,0	0,7	0,7	4,70	80,9	50,1	123,7	4,2	5,1	4,8
Paternò	4	10,5	0,7	310,0	0,9	0,7	7,60	117,0	82,8	160,6	9,9	7,6	5,2
ASP Enna	11	12,7	0,5	730,0	0,9	0,8	6,80	109,9	89,3	133,8	7,2	5,8	7,2
distretto													
Agira	3	13,8	0,5	192,5	1,2	1,0	7,90	128,4	81,4	192,7	5,1	8,8	9,8
Enna	3	11,8	0,4	152,5	0,6	0,5	5,60	100,8	68,0	143,9	6,0	2,2	8,5
Nicosia	2	12,8	0,5	127,5	0,9	0,7	6,20	106,7	64,2	166,6	4,8	7,5	6,5
Piazza Armerina	3	12,6	0,6	257,5	1,2	1,1	7,70	109,7	72,3	159,6	11,9	6,8	4,3
ASP Messina	40	12,4	0,5	2422,5	0,8	0,7	6,40	105,8	95,1	117,3	7,9	6,2	5,1
distretto													
Barcellona Pozzo di Gotto	3	9,7	0,4	190,0	0,6	0,6	4,80	86,1	58,5	122,2	5,0	6,1	3,4
Lipari	0	6,0	0,3	47,5	0,7	0,5	3,80	59,3	16,0	151,8	1,8	3,1	6,6
Messina metropolitana	18	12,6	0,5	1135,0	0,9	0,7	6,80	108,2	92,1	126,3	7,9	6,9	5,4
Milazzo	5	11,8	0,4	195,0	0,6	0,5	5,50	103,0	73,9	139,8	7,6	4,0	4,9
Mistretta	1	10,6	0,5	47,5	0,6	0,5	5,60	80,9	34,8	159,4	8,9	4,7	3,1
Patti	3	11,3	0,5	207,5	0,9	0,9	6,00	91,7	59,3	135,4	8,2	6,1	3,5
S. Agata Militello	6	14,8	0,5	277,5	0,8	0,6	7,10	123,4	91,6	162,6	8,7	5,2	7,8
Taormina	4	15,1	0,7	322,5	1,2	1,0	8,20	127,5	91,0	173,6	11,5	8,0	5,0
ASP Palermo	60	9,2	0,4	3662,5	0,6	0,5	5,20	87,6	80,3	95,3	5,7	4,9	5,1
distretto													
Bagheria	4	7,5	0,4	345,0	0,8	0,7	5,30	80,9	56,0	113,1	3,6	6,2	6,0
Carini	3	6,9	0,3	140,0	0,4	0,3	4,50	78,7	51,8	114,4	5,0	3,0	5,6
Cefalù	3	14,5	0,3	92,5	0,4	0,3	5,50	117,3	79,1	167,4	6,4	5,7	4,5
Corleone	2	12,4	0,4	60,0	0,5	0,4	5,40	94,3	51,5	158,2	7,2	5,8	3,2
Lercara Friddi	2	11,2	0,4	75,0	0,6	0,5	4,80	85,9	48,1	141,7	4,6	2,5	7,1
Misilmeri	3	10,2	0,4	157,5	0,6	0,6	5,80	99,0	64,6	145,0	9,1	6,5	2,1
Palermo metropolitana	34	8,7	0,4	2205,0	0,6	0,5	5,00	82,7	73,6	92,5	5,4	4,7	4,8
Partinico	4	9,8	0,5	180,0	0,5	0,5	5,40	95,1	65,5	133,6	6,1	5,8	4,5
Petralia Sottana	2	17,8	0,5	95,0	0,8	0,7	6,90	121,2	75,0	185,2	12,4	5,8	2,5
Termini Imerese	3	11,0	0,5	282,5	1,0	0,9	6,50	97,7	66,4	138,7	6,2	4,4	9,0
Lampedusa e Linosa	0	10,7	0,6	30,0	1,1	0,9	7,70	121,5	24,4	355,0	0,0	4,7	18,4
ASP Ragusa	17	10,9	0,5	1180,0	0,8	0,7	6,20	103,7	88,1	121,2	8,8	5,6	4,4
distretto													
Modica	6	10,3	0,5	360,0	0,7	0,6	5,80	98,1	73,9	127,7	7,9	5,4	4,2
Ragusa	6	12,5	0,5	392,5	0,9	0,8	6,70	108,9	82,2	141,4	8,3	7,0	4,8
Vittoria	5	9,9	0,4	427,5	0,9	0,9	6,30	104,6	76,6	139,6	10,3	4,3	4,4
ASP Siracusa	27	13,2	0,6	1802,5	1,0	0,9	7,40	123,5	108,4	140,2	7,4	7,0	7,8
distretto													
Augusta	3	11,8	0,5	140,0	0,6	0,5	6,20	112,4	73,4	164,6	7,3	5,4	6,0
Lentini	4	14,2	0,6	260,0	1,1	1,0	7,40	125,8	87,6	175,0	5,0	12,0	5,1
Noto	6	11,9	0,6	535,0	1,2	1,1	7,70	118,1	89,0	153,8	8,1	7,1	8,1
Siracusa	14	13,9	0,6	867,5	1,0	0,8	7,50	128,2	106,5	152,9	7,9	6,0	8,7
ASP Trapani	27	12,4	0,5	1592,5	0,8	0,7	6,50	108,2	95,0	122,7	6,3	5,8	7,3
distretto													
Alcamo	5	15,7	0,7	442,5	1,4	1,3	9,40	136,9	101,0	181,6	11,6	6,9	9,9
Castelvetrano	3	10,3	0,5	227,5	0,8	0,7	5,60	86,4	57,9	124,1	4,1	5,4	6,9
Marsala	5	11,4	0,4	267,5	0,7	0,6	5,60	100,9	74,1	134,1	5,3	6,1	5,3
Mazara del Vallo	4	11,3	0,5	197,5	0,6	0,5	6,00	104,1	72,5	144,8	4,4	6,4	6,9
Pantelleria	1	17,4	1,0	45,0	1,3	1,2	10,40	155,6	56,8	338,6	17,1	3,3	10,2
Trapani	9	12,5	0,4	412,5	0,7	0,6	6,10	108,4	85,7	135,3	5,8	5,0	7,5
REGIONE SICILIA	276	10,8	0,5	17312,5	0,8	0,7	6,00				6,3	5,8	5,9

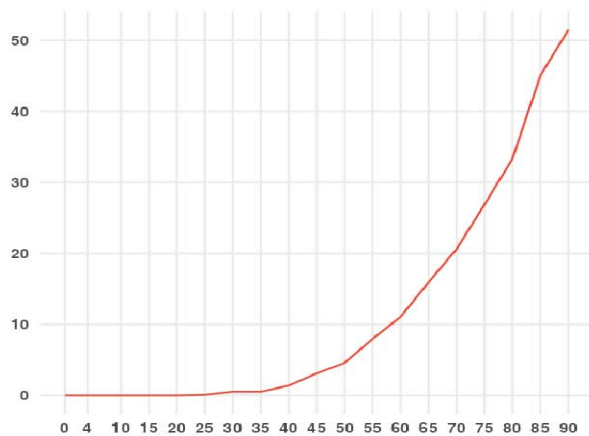
T. M. dell'utero (ICD-IX 179-180; 182)



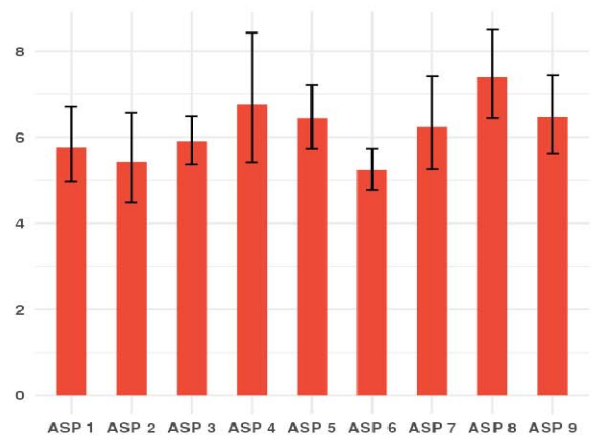
#

Distribuzione spaziale SMR per distretto di residenza (aa 2014-2022)#

Tasso per età per 100.000 ab.
(aa 2014-2022)



Tasso Standardizzato Diretto per 100.000 ab.
(aa 2014-2022)

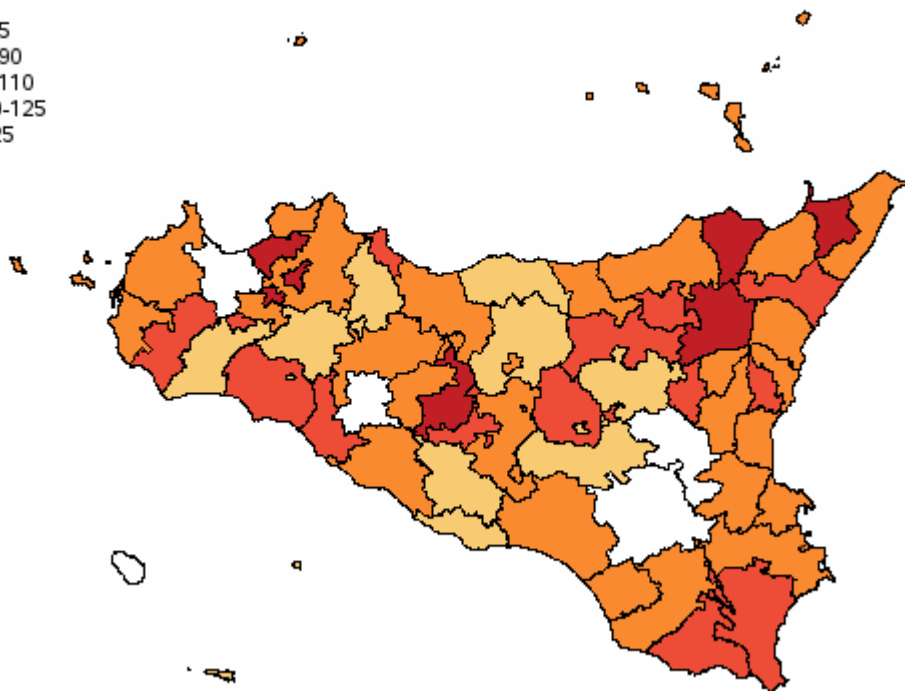
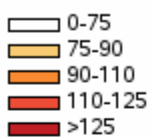


T. M. dell'ovaio (ICD-IX 183) - Donne

Tabella 68 - Mortalità e andamento temporale dei tassi standardizzati diretti nelle Aziende Sanitarie territoriali e nei distretti della Sicilia (aa 2014-2022)

AZIENDA SANITARIA	Numero medio annuale	Tasso grezzo x100.000	Rischio 0-74 anni x100	Anni di vita persi a 75 anni	Tasso gr. anni di vita persi a 75 anni x1.000	Tasso st. anni di vita persi a 75 anni x1.000	Tasso Standardizzato x 100.000	SMR	Intervalli di confidenza al 95%		Tasso standardizzato x100.000 per periodo di calendario		
									Limite inferiore	Limite superiore	2014-2016	2017-2019	2020-2022
ASP Agrigento	21	9,4	0,5	1585,0	0,8	0,7	5,60	97,3	83,8	112,3	5,2	5,5	6,3
distretto													
Agrigento	7	9,8	0,5	550,0	0,8	0,7	6,00	104,1	80,3	132,7	6,9	4,3	6,9
Bivona	1	6,1	0,3	60,0	0,7	0,6	4,20	54,2	17,5	126,5	0,0	7,0	5,5
Canicattì	4	8,3	0,4	242,5	0,6	0,6	4,80	87,3	59,7	123,2	3,2	4,1	7,3
Casteltermini	1	9,0	0,5	137,5	1,4	1,3	6,40	90,8	41,4	172,3	3,3	13,4	2,2
Licata	2	6,9	0,4	140,0	0,5	0,5	4,20	76,3	45,9	119,2	4,4	2,5	5,7
Ribera	2	12,1	0,7	155,0	1,0	1,1	7,10	117,9	69,8	186,4	3,5	12,1	5,4
Sciacca	4	11,6	0,5	300,0	0,9	0,8	6,50	116,1	82,2	159,4	7,2	6,1	6,4
ASP Caltanissetta	14	10,2	0,5	895,0	0,7	0,6	5,80	108,9	90,6	129,7	5,9	6,4	5,3
distretto													
Caltanissetta	5	10,3	0,4	255,0	0,6	0,5	5,30	105,2	76,4	141,2	6,8	6,2	3,1
Gela	5	8,7	0,5	477,5	0,9	0,8	6,00	101,9	74,9	135,5	4,0	6,7	7,2
Mussomeli	2	15,5	0,4	67,5	0,7	0,7	6,70	142,6	79,8	235,2	7,5	8,0	4,8
San Cataldo	2	11,7	0,4	95,0	0,6	0,5	5,50	116,2	69,9	181,5	7,5	4,1	5,3
ASP Catania	50	8,8	0,5	4112,5	0,8	0,7	5,70	98,1	89,2	107,7	5,1	5,6	6,4
distretto													
Acireale	6	8,2	0,5	540,0	0,8	0,7	5,60	94,2	70,3	123,5	4,2	6,1	6,7
Adrano	3	8,4	0,5	240,0	0,8	0,8	5,80	101,9	66,6	149,4	6,1	4,6	6,5
Bronte	2	11,5	0,6	210,0	1,2	1,1	7,60	125,1	76,4	193,2	8,9	6,6	7,0
Caltagirone	3	6,6	0,3	225,0	0,6	0,5	4,00	66,7	42,7	99,2	4,0	3,9	4,1
Catania metropolitana	17	9,1	0,4	1215,0	0,7	0,6	5,40	97,0	82,4	113,5	5,6	4,8	5,8
Giarre	4	9,4	0,5	425,0	1,1	0,9	6,40	99,5	70,0	137,1	6,2	6,8	6,2
Gravina	10	10,1	0,5	732,5	0,9	0,7	6,50	118,1	94,4	145,8	4,7	7,3	7,6
Palagonia	2	6,4	0,4	212,5	0,8	0,7	4,80	74,1	43,1	118,6	5,1	3,2	6,2
Paternò	3	8,0	0,4	312,5	0,9	0,8	5,80	99,8	66,8	143,3	2,4	5,9	8,8
ASP Enna	9	9,9	0,5	452,5	0,6	0,5	5,30	99,3	78,3	124,1	7,6	3,4	4,8
distretto													
Agira	1	7,8	0,4	90,0	0,5	0,4	4,70	83,4	44,4	142,7	6,8	2,6	4,9
Enna	3	11,5	0,6	177,5	0,7	0,5	6,30	113,0	75,7	162,3	9,5	4,9	4,6
Nicosia	2	11,5	0,4	57,5	0,4	0,3	4,90	112,0	65,2	179,3	3,9	4,1	6,5
Piazza Armerina	2	8,4	0,4	127,5	0,6	0,5	4,60	85,1	50,4	134,5	8,4	1,5	3,8
ASP Messina	36	11,1	0,5	2675,0	0,9	0,8	6,40	110,7	99,0	123,4	5,9	6,7	6,3
distretto													
Barcellona Pozzo di Gotto	3	9,7	0,4	332,5	1,0	0,9	6,10	100,5	68,3	142,6	6,4	5,9	6,0
Lipari	1	9,0	0,6	62,5	0,9	0,7	6,10	99,0	36,2	215,6	7,1	6,3	5,3
Messina metropolitana	14	10,0	0,5	1017,5	0,8	0,6	5,80	99,8	83,2	118,6	5,2	6,6	5,4
Milazzo	6	14,9	0,7	525,0	1,5	1,3	9,10	151,0	112,7	198,0	7,1	11,4	9,1
Mistretta	1	11,9	0,5	72,5	1,0	0,9	6,00	108,2	49,4	205,5	8,9	7,9	0,8
Patti	3	14,0	0,6	185,0	0,8	0,6	7,20	133,9	91,0	190,1	8,7	5,7	7,1
S. Agata Militello	4	10,4	0,5	260,0	0,8	0,7	5,70	101,0	70,4	140,5	4,6	4,8	7,5
Taormina	4	12,1	0,4	220,0	0,8	0,6	6,00	118,7	81,2	167,6	5,5	5,6	6,9
ASP Palermo	56	8,7	0,5	4435,0	0,8	0,7	5,40	94,6	86,5	103,1	5,0	6,5	4,7
distretto													
Bagheria	5	9,7	0,5	372,5	0,8	0,8	6,50	117,4	85,3	157,7	5,2	6,2	8,1
Carini	3	7,2	0,4	185,0	0,5	0,4	4,90	90,7	60,3	131,1	4,5	5,8	4,3
Cefalù	2	8,2	0,2	55,0	0,3	0,2	3,60	78,2	45,5	125,2	5,9	5,0	0,0
Corleone	1	9,7	0,4	125,0	1,1	1,1	5,80	89,4	44,6	159,9	5,6	5,9	5,9
Lercara Friddi	2	11,9	0,5	132,5	1,0	0,9	6,50	109,8	62,7	178,3	7,4	8,8	3,4
Misilmeri	2	7,5	0,3	195,0	0,8	0,7	4,80	83,6	50,3	130,6	2,7	6,2	5,5
Palermo metropolitana	33	8,4	0,5	2702,5	0,8	0,7	5,30	91,2	81,1	102,2	5,1	6,4	4,4
Partinico	4	11,3	0,6	360,0	1,1	1,0	7,40	125,0	88,4	171,6	7,1	7,5	7,7
Petralia Sottana	1	9,3	0,3	70,0	0,6	0,6	3,70	77,7	38,7	139,0	4,3	4,5	2,4
Termini Imerese	3	9,6	0,5	217,5	0,8	0,6	5,70	98,5	64,9	143,3	3,7	9,4	4,0
Lampedusa e Linosa	0	7,2	0,7	20,0	0,7	0,6	6,20	89,4	10,0	322,9	0,0	8,4	9,2
ASP Ragusa	16	9,9	0,5	1295,0	0,9	0,8	6,30	108,4	91,4	127,7	6,1	6,1	6,7
distretto													
Modica	6	10,1	0,4	385,0	0,7	0,6	5,80	110,5	83,0	144,2	6,2	5,4	5,7
Ragusa	5	10,7	0,6	552,5	1,2	1,2	7,20	108,4	79,9	143,7	4,0	9,3	8,1
Vittoria	5	8,8	0,5	357,5	0,8	0,7	6,10	105,7	75,9	143,4	8,3	3,5	6,5
ASP Siracusa	19	9,7	0,5	1607,5	0,9	0,8	5,90	102,7	88,1	119,1	5,2	6,8	5,8
distretto													
Augusta	2	8,6	0,6	200,0	0,9	0,7	5,80	92,4	55,6	144,3	3,4	8,7	5,3
Lentini	3	9,8	0,4	192,5	0,8	0,7	5,30	98,6	63,1	146,7	5,6	4,8	5,6
Noto	5	10,4	0,5	442,5	1,0	0,9	6,60	116,6	86,0	154,7	5,8	7,1	6,9
Siracusa	9	9,5	0,5	772,5	0,9	0,8	5,80	99,6	79,5	123,4	5,2	6,6	5,5
ASP Trapani	20	9,1	0,5	1685,0	0,9	0,8	5,60	92,9	79,8	107,5	5,0	7,3	4,6
distretto													
Alcamo	2	5,9	0,3	175,0	0,6	0,5	3,70	60,1	35,6	94,9	2,4	4,3	4,5
Castelvetrano	3	8,5	0,5	307,5	1,1	1,0	5,90	83,7	53,6	124,6	5,5	8,5	3,9
Marsala	5	10,5	0,5	337,5	0,8	0,8	6,10	106,3	77,0	143,3	6,3	8,3	3,5
Mazara del Vallo	4	11,3	0,6	247,5	0,8	0,7	6,60	119,7	83,4	166,5	6,0	6,1	7,7
Pantelleria	0	5,8	0,3	2,5	0,1	0,0	2,30	60,4	6,8	218,2	4,6	0,0	2,1
Trapani	6	9,3	0,5	615,0	1,0	1,0	5,90	93,4	70,9	120,8	4,7	8,5	4,2
REGIONE SICILIA	241	9,4	0,5	18742,5	0,8	0,7	5,80				5,4	6,2	5,7

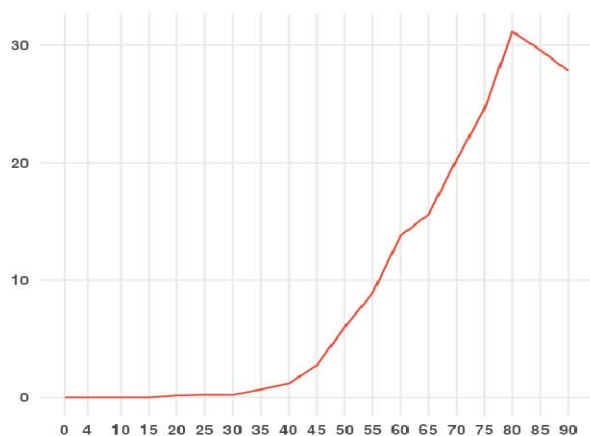
T. M. dell'ovaio (ICD-IX 183)



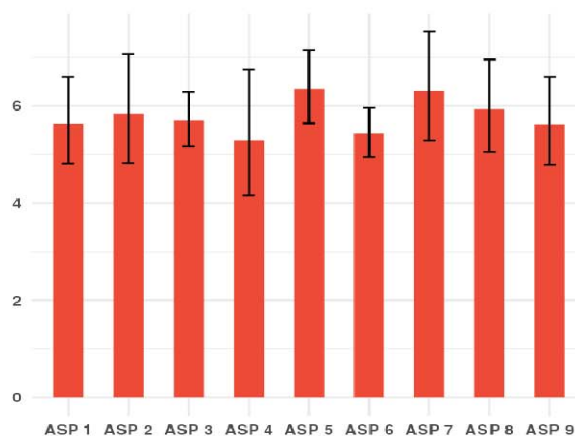
#

Distribuzione spaziale SMR per distretto di residenza (aa 2014-2022)#

Tasso per età per 100.000 ab.
(aa 2014-2022)



Tasso Standardizzato Diretto per 100.000 ab.
(aa 2014-2022)

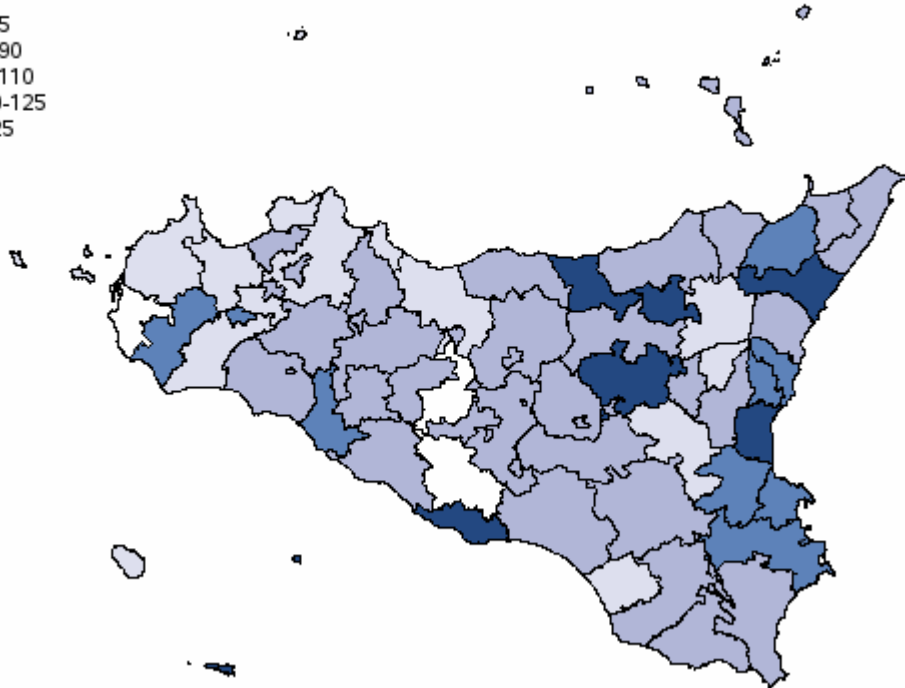
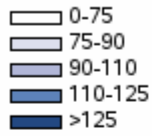


T. M. della prostata (ICD-IX 185) - Uomini

Tabella 69 - Mortalità e andamento temporale dei tassi standardizzati diretti nelle Aziende Sanitarie territoriali e nei distretti della Sicilia (aa 2014-2022)

AZIENDA SANITARIA	Numero medio annuale	Tasso grezzo x100.000	Rischio 0-74 anni x100	Anni di vita persi a 75 anni	Tasso gr. anni di vita persi a 75 anni x1.000	Tasso st. anni di vita persi a 75 anni x1.000	Tasso Standardizzato x 100.000	SMR	Intervalli di confidenza al 95%		Tasso standardizzato x100.000 per periodo di calendario		
									Limite inferiore	Limite superiore	2014-2016	2017-2019	2020-2022
ASP Agrigento	68	32,6	0,5	642,5	0,3	0,3	14,80	98,0	90,4	106,1	14,5	15,9	14,2
Agrigento	19	27,4	0,5	232,5	0,4	0,3	14,00	93,0	79,7	107,9	12,4	12,5	16,6
Bivona	4	47,9	0,5	20,0	0,3	0,2	14,60	102,0	71,4	141,2	13,1	17,8	14,6
Canicattì	10	24,3	0,5	125,0	0,3	0,3	12,20	74,8	59,9	92,3	12,9	14,2	9,8
Casteltermini	4	34,9	0,2	10,0	0,1	0,1	13,60	96,2	66,6	134,4	17,5	13,3	10,4
Licata	12	40,3	0,5	67,5	0,3	0,2	19,40	130,5	106,6	158,1	19,6	22,3	16,1
Ribera	6	41,9	0,6	85,0	0,6	0,5	17,00	110,4	83,8	142,7	18,4	18,1	14,6
Sciacca	13	38,0	0,4	102,5	0,3	0,3	14,90	100,4	83,1	120,3	13,4	17,6	13,7
ASP Caltanissetta	38	29,3	0,5	435,0	0,4	0,3	14,80	96,7	86,7	107,6	14,2	15,7	14,6
Caltanissetta	14	31,7	0,4	175,0	0,4	0,4	15,40	100,6	83,7	119,8	15,9	17,8	12,6
Gela	16	27,3	0,6	177,5	0,3	0,3	15,40	101,9	85,8	120,2	15,3	14,5	16,6
Mussomeli	3	26,9	0,7	37,5	0,4	0,3	10,90	65,2	41,8	97,0	6,7	15,2	10,7
San Cataldo	5	31,6	0,7	45,0	0,3	0,2	15,00	95,8	70,6	127,0	13,6	14,7	17,0
ASP Catania	161	30,2	0,6	1777,5	0,4	0,3	16,50	109,5	103,9	115,3	17,5	17,0	15,1
Acireale	21	31,0	0,6	197,5	0,3	0,2	18,50	121,6	104,9	140,2	20,3	17,3	17,6
Adrano	7	22,8	0,3	67,5	0,2	0,2	13,40	87,5	67,7	111,3	12,6	13,5	14,0
Bronte	5	29,9	0,3	27,5	0,2	0,1	12,90	87,6	64,6	116,2	16,3	12,8	9,7
Caltagirone	12	30,5	0,5	82,5	0,2	0,2	13,00	90,3	73,9	109,2	12,5	12,9	13,2
Catania metropolitana	62	35,0	0,6	705,0	0,4	0,3	18,90	125,1	115,0	135,9	20,3	20,6	16,1
Giare	13	31,3	0,4	92,5	0,2	0,2	14,90	101,8	84,2	122,0	17,6	16,8	10,5
Gravina	26	28,7	0,7	392,5	0,5	0,4	17,20	114,2	99,9	130,0	17,5	17,2	17,3
Palagonia	6	21,1	0,5	70,0	0,3	0,2	11,80	76,9	57,9	100,0	11,1	8,8	14,9
Paternò	8	21,4	0,5	142,5	0,4	0,4	14,00	91,2	71,8	114,4	12,4	16,1	13,1
ASP Enna	29	36,0	0,6	252,5	0,3	0,3	15,70	102,6	90,5	115,7	13,6	14,7	18,4
Agira	7	38,6	0,7	85,0	0,5	0,4	19,90	126,8	97,2	162,5	18,6	19,0	22,3
Enna	9	36,1	0,6	70,0	0,3	0,2	15,70	102,0	81,4	126,3	14,0	15,0	17,9
Nicosia	6	38,7	0,4	27,5	0,2	0,1	12,90	93,2	70,0	121,6	12,0	9,6	16,9
Piazza Armerina	7	31,8	0,6	70,0	0,4	0,3	14,10	93,7	72,0	119,8	10,4	14,9	16,7
ASP Messina	112	37,4	0,7	1325,0	0,5	0,3	17,10	110,9	104,2	117,9	20,4	15,4	15,8
Barcellona Pozzo di Gotto	13	38,0	0,5	145,0	0,5	0,4	17,30	114,2	94,3	137,1	26,0	9,8	16,4
Lipari	2	25,9	0,5	30,0	0,4	0,3	15,80	96,4	57,1	152,4	19,8	10,3	17,1
Messina metropolitana	45	34,7	0,7	590,0	0,5	0,4	16,80	108,3	98,0	119,3	19,3	16,9	14,5
Milazzo	13	35,1	0,7	170,0	0,5	0,4	16,10	104,5	86,3	125,4	20,2	14,7	14,0
Mistretta	4	57,6	0,6	27,5	0,4	0,2	20,40	136,0	97,1	185,2	18,0	13,2	30,6
Patti	9	40,3	0,5	52,5	0,3	0,2	15,80	106,7	85,0	132,2	16,8	12,9	17,9
S. Agata Militello	13	37,5	0,8	170,0	0,6	0,4	16,60	104,9	86,7	125,8	18,1	18,0	13,7
Taormina	13	47,3	0,6	140,0	0,6	0,4	19,90	132,0	109,2	158,2	24,4	16,2	19,2
ASP Palermo	158	26,1	0,5	1857,5	0,3	0,3	13,70	90,5	85,8	95,3	15,1	13,9	12,1
Bagheria	10	20,1	0,5	185,0	0,4	0,4	12,70	80,5	64,5	99,3	15,8	12,9	10,1
Carini	8	19,1	0,4	85,0	0,2	0,2	12,00	81,1	63,5	101,9	13,6	11,3	11,2
Cefalù	9	41,6	0,7	145,0	0,7	0,7	16,10	103,0	81,9	127,9	14,3	16,3	17,3
Corleone	6	47,6	0,4	25,0	0,2	0,2	15,60	107,6	80,1	141,4	14,2	13,1	18,9
Lercara Friddi	6	43,3	0,8	77,5	0,6	0,5	15,50	92,9	69,6	121,5	16,6	10,5	19,2
Misilmeri	9	33,9	0,5	75,0	0,3	0,2	15,30	102,0	81,3	126,2	14,7	17,3	14,2
Palermo metropolitana	83	23,0	0,5	1027,5	0,3	0,2	13,30	88,2	82,0	94,8	16,0	13,8	10,5
Partinico	11	30,1	0,5	117,5	0,4	0,3	14,60	96,9	78,7	118,1	11,9	17,6	14,2
Petralia Sottana	6	51,6	0,5	50,0	0,5	0,3	13,40	91,7	69,3	119,1	9,9	9,7	19,5
Termini Imerese	9	31,2	0,4	62,5	0,2	0,2	12,70	86,5	69,1	107,0	13,0	14,9	10,5
Lampedusa e Linosa	1	39,4	0,3	7,5	0,2	0,2	28,60	178,4	92,1	311,6	54,9	26,5	11,1
ASP Ragusa	42	26,5	0,5	417,5	0,3	0,2	13,50	89,8	80,9	99,3	13,2	14,7	12,7
Modica	16	27,2	0,5	145,0	0,3	0,2	13,50	90,2	75,8	106,4	12,9	14,6	13,2
Ragusa	15	32,0	0,5	145,0	0,3	0,3	14,30	96,5	81,1	114,1	15,4	15,0	12,4
Vittoria	11	20,6	0,5	127,5	0,3	0,2	12,50	81,1	65,8	99,0	10,9	14,4	12,2
ASP Siracusa	66	34,0	0,6	610,0	0,3	0,3	17,20	115,6	106,5	125,2	19,6	16,4	15,9
Augusta	8	34,5	0,8	127,5	0,6	0,4	18,50	116,7	91,9	146,1	20,7	17,9	16,9
Lentini	10	39,1	0,4	72,5	0,3	0,2	16,90	113,0	91,0	138,8	22,2	15,6	13,0
Noto	13	26,6	0,3	67,5	0,1	0,1	14,20	99,6	82,6	119,0	18,1	13,2	11,7
Siracusa	34	36,4	0,7	342,5	0,4	0,3	18,50	123,9	110,5	138,5	19,2	17,7	18,7
ASP Trapani	59	28,3	0,5	622,5	0,3	0,3	12,80	85,0	77,9	92,5	14,0	12,7	11,7
Alcamo	10	30,9	0,5	90,0	0,3	0,2	13,20	86,0	69,2	105,6	14,3	11,6	13,4
Castelvetrano	9	29,8	0,5	120,0	0,4	0,4	12,80	83,9	66,5	104,4	15,7	13,6	9,3
Marsala	10	22,8	0,4	112,5	0,3	0,2	10,00	66,2	53,3	81,2	11,3	9,7	9,0
Mazara del Vallo	12	36,8	0,6	147,5	0,5	0,4	17,70	117,4	96,5	141,5	16,6	16,1	20,0
Pantelleria	1	23,6	0,8	22,5	0,7	0,5	11,70	79,9	34,4	157,4	22,8	3,1	9,7
Trapani	17	26,0	0,4	130,0	0,2	0,2	12,10	82,8	70,2	96,9	13,0	13,8	9,9
REGIONE SICILIA	733	30,3	0,5	7940,0	0,4	0,3	15,10				16,3	15,2	14,1

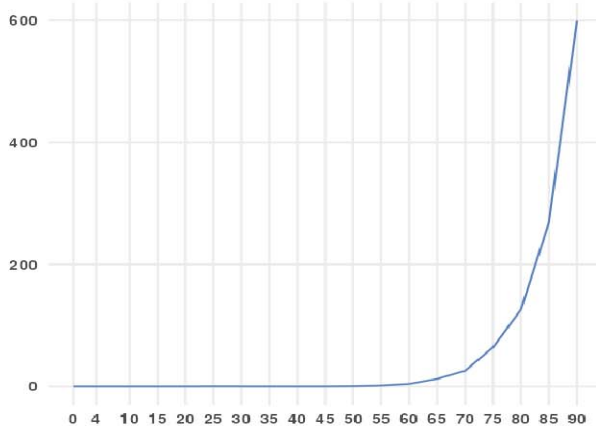
T. M. della prostata (ICD-IX 185)



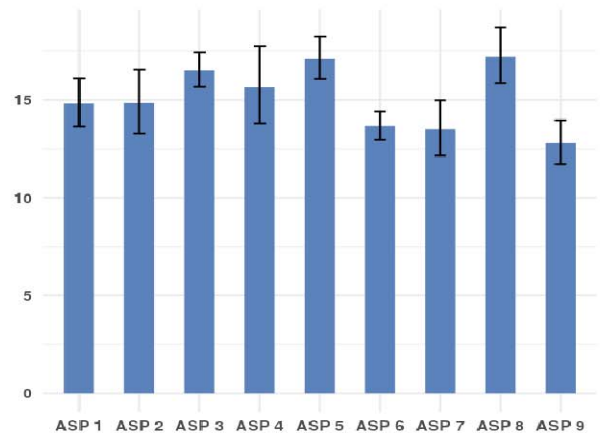
#

Distribuzione spaziale SMR per distretto di residenza (aa 2014-2022)#

Tasso per età per 100.000 ab. (aa 2014-2022)



Tasso Standardizzato Diretto per 100.000 ab. (aa 2014-2022)

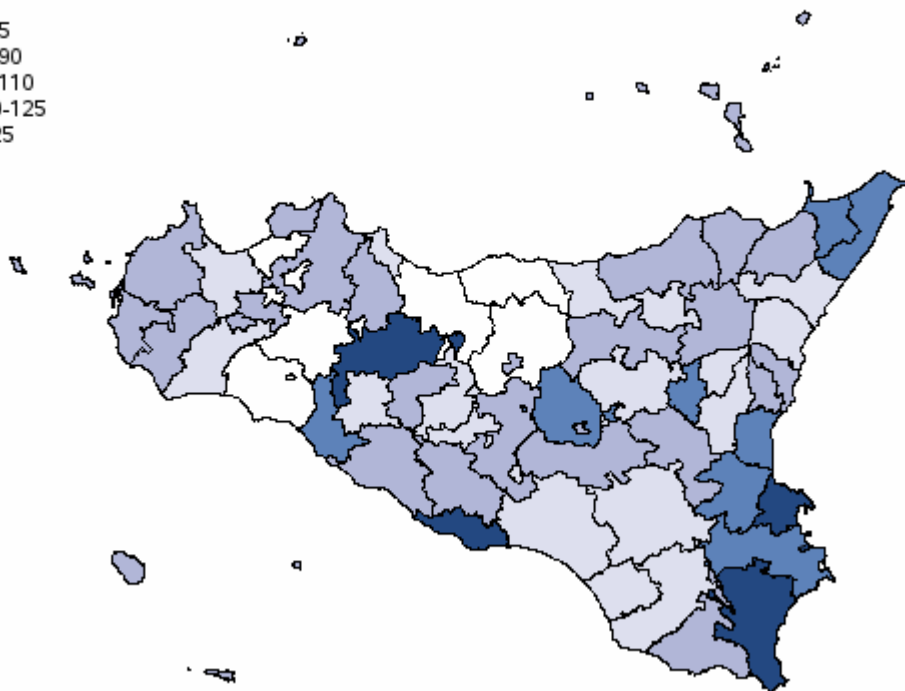
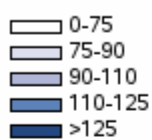


T. M. della vescica (ICD-IX 188) - Uomini

Tabella 73 - Mortalità e andamento temporale dei tassi standardizzati diretti nelle Aziende Sanitarie territoriali e nei distretti della Sicilia (aa 2014-2022)

AZIENDA SANITARIA	Numero medio annuale	Tasso grezzo x100.000	Rischio 0-74 anni x100	Anni di vita persi a 75 anni	Tasso gr. anni di vita persi a 75 anni x1.000	Tasso st. anni di vita persi a 75 anni x1.000	Tasso Standardizzato x 100.000	SMR	Intervalli di confidenza al 95%		Tasso standardizzato x100.000 per periodo di calendario		
									Limite inferiore	Limite superiore	2014-2016	2017-2019	2020-2022
ASP Agrigento	44	21,0	0,6	1182,5	0,6	0,5	10,90	100,5	90,8	110,9	11,9	10,1	10,7
Agrigento	14	20,4	0,7	430,0	0,7	0,5	11,60	107,5	89,8	127,7	15,2	8,9	10,9
Bivona	2	22,6	0,4	12,5	0,2	0,1	7,30	80,5	46,8	128,8	4,5	9,3	8,4
Canicattì	8	21,2	0,6	327,5	0,9	0,8	11,70	104,9	82,6	131,2	13,1	10,1	12,1
Casteltermini	2	20,5	0,4	40,0	0,4	0,3	9,30	91,4	55,8	141,2	6,2	9,6	11,0
Licata	7	24,8	0,8	200,0	0,8	0,7	13,90	126,7	97,6	161,9	14,9	15,6	11,6
Ribera	4	27,5	0,7	72,5	0,5	0,4	12,20	116,7	82,6	160,2	8,3	13,4	14,4
Sciacca	5	15,8	0,5	100,0	0,3	0,2	7,20	67,4	49,9	89,1	8,1	6,7	6,9
ASP Caltanissetta	21	16,3	0,4	445,0	0,4	0,3	8,60	84,2	72,6	97,1	7,1	10,5	8,1
Caltanissetta	8	18,5	0,5	210,0	0,5	0,4	9,80	92,5	72,5	116,4	5,7	12,4	11,0
Gela	8	13,3	0,4	150,0	0,3	0,2	7,80	76,2	59,3	96,5	6,8	10,0	6,6
Mussomeli	2	20,2	0,2	35,0	0,4	0,3	7,20	80,2	47,5	126,7	11,0	8,3	2,9
San Cataldo	3	18,4	0,4	50,0	0,3	0,3	8,50	88,9	59,1	128,5	8,3	8,7	8,7
ASP Catania	98	18,3	0,6	2382,0	0,5	0,4	10,80	102,6	95,9	109,6	11,3	10,0	11,0
Acireale	11	15,8	0,5	190,0	0,3	0,2	9,60	93,2	75,5	113,8	10,2	7,7	10,8
Adrano	4	13,1	0,6	90,0	0,3	0,3	8,50	78,6	55,6	107,9	8,6	8,5	8,6
Bronte	4	20,0	0,6	62,5	0,4	0,3	10,20	94,9	64,9	134,0	7,6	8,2	14,2
Caltagirone	7	17,0	0,5	195,0	0,6	0,5	9,00	80,3	61,1	103,6	8,4	8,2	10,6
Catania metropolitana	40	22,3	0,7	1062,0	0,7	0,6	13,00	123,7	111,2	137,2	14,3	11,7	13,1
Giarre	7	16,6	0,5	115,0	0,3	0,2	8,40	83,8	64,3	107,5	6,9	9,5	8,8
Gravina	16	17,8	0,6	365,0	0,5	0,4	10,90	106,5	89,8	125,5	12,0	11,3	9,7
Palagonia	5	18,0	0,7	185,0	0,7	0,6	10,90	101,3	74,5	134,8	10,7	10,1	11,6
Paternò	5	12,6	0,5	117,5	0,3	0,3	8,70	80,8	58,7	108,5	11,7	7,5	7,5
ASP Enna	18	22,7	0,6	467,5	0,6	0,5	11,10	103,7	88,5	120,7	11,1	10,7	11,2
Agira	3	16,8	0,4	72,5	0,5	0,4	9,00	86,4	56,9	125,7	5,8	12,1	8,8
Enna	7	26,2	0,7	190,0	0,8	0,6	12,60	117,7	90,0	151,2	12,4	13,9	11,9
Nicosia	4	23,6	0,9	95,0	0,7	0,5	11,20	94,2	64,9	132,4	10,8	6,1	16,2
Piazza Armerina	5	22,7	0,5	110,0	0,6	0,4	11,20	107,3	78,2	143,5	14,2	9,2	9,5
ASP Messina	67	22,3	0,5	1359,5	0,5	0,4	10,70	103,9	95,8	112,5	11,0	11,0	10,0
Barcellona Pozzo di Gotto	6	19,2	0,4	115,0	0,4	0,3	9,30	91,1	69,2	117,8	6,2	12,5	9,2
Lipari	1	18,7	0,2	20,0	0,3	0,2	10,80	103,0	54,8	176,2	9,0	19,1	4,9
Messina metropolitana	30	23,1	0,5	595,0	0,5	0,4	11,30	112,3	99,3	126,4	12,0	12,6	9,4
Milazzo	9	23,8	0,5	209,5	0,6	0,7	11,60	110,7	87,5	138,1	9,4	12,4	13,2
Mistretta	2	20,2	0,5	25,0	0,4	0,2	7,80	77,8	42,5	130,6	11,2	3,6	8,9
Patti	5	23,8	0,6	67,5	0,3	0,2	10,30	101,3	75,0	134,0	11,1	7,6	12,1
S. Agata Militello	8	24,3	0,8	187,5	0,6	0,4	11,60	108,2	85,1	135,6	9,9	11,9	12,6
Taormina	5	17,8	0,6	140,0	0,6	0,4	8,90	79,1	57,5	106,2	15,9	3,9	7,3
ASP Palermo	107	17,6	0,5	2575,0	0,5	0,4	10,00	94,5	88,6	100,7	10,0	10,3	9,6
Bagheria	7	14,1	0,6	180,0	0,4	0,3	9,00	85,5	65,4	109,9	11,6	10,3	5,5
Carini	7	15,4	0,6	127,5	0,3	0,3	9,90	98,1	74,7	126,6	9,1	8,8	11,8
Cefalù	4	17,8	0,4	90,0	0,5	0,3	7,80	71,3	49,7	99,2	4,7	8,4	10,2
Corleone	2	16,8	0,4	57,5	0,5	0,5	8,10	64,0	37,9	101,2	5,8	7,8	10,1
Lercara Friddi	5	35,1	0,9	90,0	0,7	0,5	14,30	126,0	91,2	169,8	15,2	11,3	17,2
Misilmeri	5	19,8	0,4	110,0	0,4	0,4	9,70	95,8	70,9	126,7	10,2	9,6	9,3
Palermo metropolitana	64	17,9	0,6	1602,5	0,5	0,4	10,90	103,7	95,4	112,5	11,4	11,3	10,0
Partinico	5	14,7	0,4	122,5	0,4	0,3	8,00	74,9	55,2	99,3	6,1	8,7	9,0
Petralia Sottana	2	18,4	0,2	12,5	0,1	0,1	5,60	56,3	34,4	86,9	5,0	5,4	6,3
Termini Imerese	5	16,5	0,5	147,5	0,5	0,5	8,10	73,3	53,4	98,0	6,9	9,9	7,6
Lampedusa e Linosa	1	16,4	0,5	35,0	1,1	0,9	11,70	108,1	34,8	252,2	0,0	24,7	10,1
ASP Ragusa	26	16,3	0,4	452,5	0,3	0,3	8,80	87,0	76,1	98,9	7,8	9,9	8,7
Modica	10	18,3	0,4	172,5	0,3	0,3	9,40	95,0	76,8	116,3	9,0	10,0	9,2
Ragusa	8	17,2	0,5	137,5	0,3	0,2	8,40	82,3	64,6	103,3	6,3	8,6	10,2
Vittoria	7	13,4	0,4	142,5	0,3	0,3	8,50	82,0	63,0	105,0	8,1	11,3	6,4
ASP Siracusa	47	23,9	0,7	980,0	0,6	0,4	13,00	125,1	113,4	137,6	12,2	14,3	12,5
Augusta	7	30,0	0,9	145,0	0,7	0,5	15,90	154,0	119,1	195,9	13,0	15,7	18,7
Lentini	7	26,7	0,7	125,0	0,5	0,4	12,50	120,7	92,5	154,7	14,5	13,4	9,9
Noto	12	22,8	0,7	287,5	0,6	0,5	13,50	130,3	106,4	157,9	14,8	12,2	13,3
Siracusa	21	22,2	0,7	422,5	0,5	0,4	12,10	116,2	100,3	134,0	9,9	15,1	11,3
ASP Trapani	43	20,6	0,6	1075,0	0,6	0,5	10,40	97,3	87,9	107,5	11,4	10,0	9,8
Alcamo	6	19,7	0,5	172,5	0,6	0,5	9,40	88,6	67,3	114,6	15,0	7,9	5,4
Castelvetrano	6	19,0	0,5	135,0	0,5	0,4	9,30	84,9	63,2	111,7	10,4	12,9	4,8
Marsala	9	21,3	0,7	240,0	0,6	0,5	10,50	97,5	77,8	120,5	9,0	10,9	11,4
Mazara del Vallo	7	20,7	0,7	160,0	0,5	0,4	11,00	103,1	79,1	132,2	10,7	9,5	13,0
Pantelleria	1	20,6	0,6	10,0	0,3	0,2	10,60	106,1	42,5	218,6	22,1	3,1	7,4
Trapani	14	21,3	0,6	357,5	0,6	0,5	11,10	104,8	87,3	124,8	11,5	9,8	12,0
REGIONE SICILIA	470	19,4	0,6	10919,0	0,5	0,4	10,50				10,6	10,6	10,2

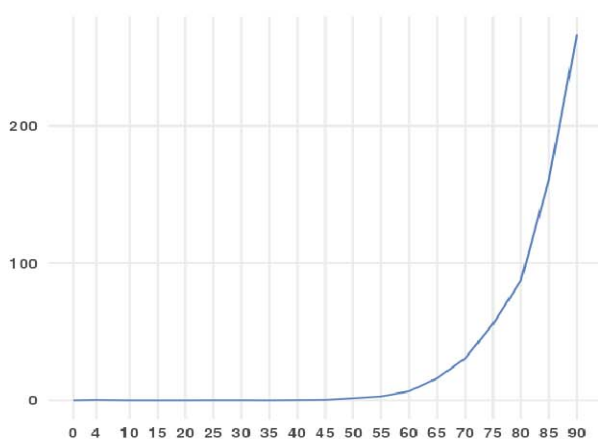
T. M. della vescica (ICD-IX 188)



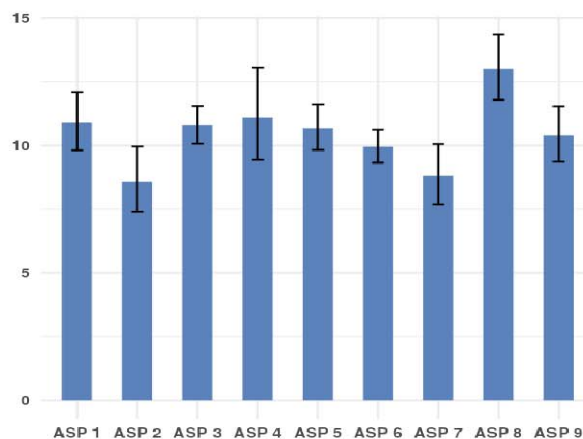
#

Distribuzione spaziale SMR per distretto di residenza (aa 2014-2022)#

Tasso per età per 100.000 ab.
(aa 2014-2022)



Tasso Standardizzato Diretto per 100.000 ab.
(aa 2014-2022)

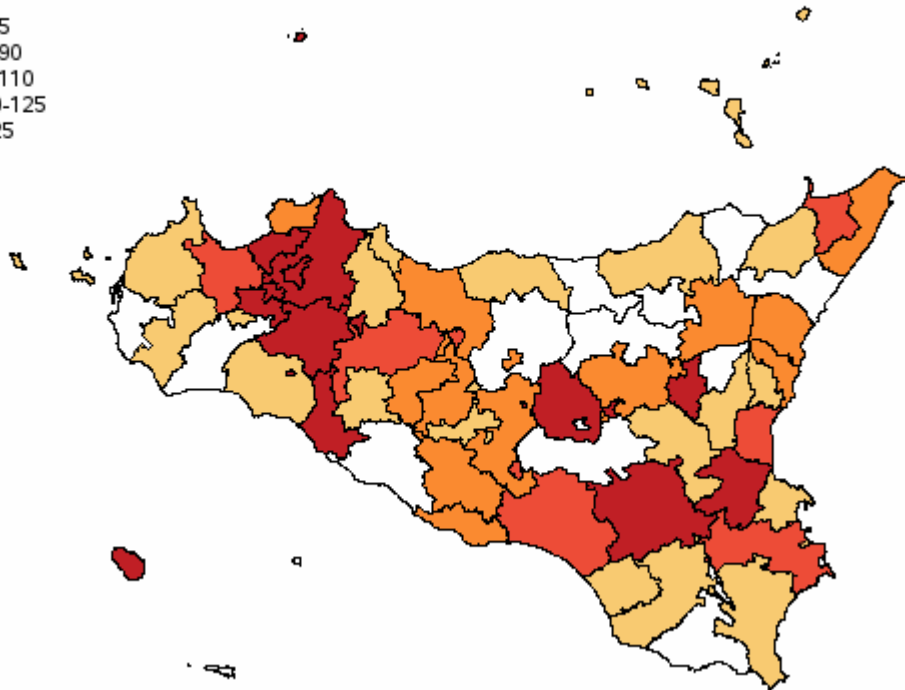
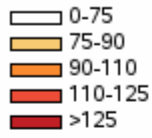


T. M. della vescica (ICD-IX 188) - Donne

Tabella 74 - Mortalità e andamento temporale dei tassi standardizzati diretti nelle Aziende Sanitarie territoriali e nei distretti della Sicilia (aa 2014-2022)

AZIENDA SANITARIA	Numero medio annuale	Tasso grezzo x100.000	Rischio 0-74 anni x100	Anni di vita persi a 75 anni	Tasso gr. anni di vita persi a 75 anni x1.000	Tasso st. anni di vita persi a 75 anni x1.000	Tasso Standardizzato x 100.000	SMR	Intervalli di confidenza al 95%		Tasso standardizzato x100.000 per periodo di calendario		
									Limite inferiore	Limite superiore	2014-2016	2017-2019	2020-2022
ASP Agrigento	9	4,0	0,1	200,0	0,1	0,1	1,60	83,3	66,1	103,7	1,6	1,7	1,5
Agrigento	2	2,4	0,1	37,5	0,1	0,0	1,00	53,2	30,4	86,4	1,0	0,4	1,7
Bivona	0	4,9	0,1	2,5	0,0	0,0	1,30	75,3	20,3	192,9	0,0	2,7	1,3
Canicattì	2	4,9	0,1	40,0	0,1	0,1	1,80	101,4	61,0	158,4	1,9	2,0	1,5
Casteltermini	1	5,0	0,3	12,5	0,1	0,1	2,50	98,9	31,9	230,9	0,0	3,9	3,2
Licata	1	4,8	0,1	45,0	0,2	0,1	2,10	108,7	57,8	185,9	1,6	3,3	1,2
Ribera	1	6,7	0,1	20,0	0,1	0,1	2,30	128,2	61,4	235,8	2,5	3,2	1,3
Sciacca	1	4,0	0,1	42,5	0,1	0,1	1,50	76,0	40,5	130,0	2,6	1,2	0,6
ASP Caltanissetta	7	4,8	0,1	200,0	0,2	0,1	2,10	106,2	80,8	136,9	2,4	1,5	2,6
Caltanissetta	2	5,2	0,1	62,5	0,1	0,1	1,90	105,0	65,8	159,0	1,9	1,1	2,7
Gela	3	4,5	0,2	102,5	0,2	0,2	2,50	117,6	75,3	174,9	4,3	2,0	1,4
Mussomeli	1	6,2	0,2	27,5	0,3	0,2	2,70	105,3	38,4	229,1	0,0	1,8	6,1
San Cataldo	1	4,3	0,1	7,5	0,0	0,0	1,60	82,3	33,0	169,5	0,4	0,7	3,7
ASP Catania	24	4,3	0,1	620,0	0,1	0,1	1,90	100,6	87,6	114,9	1,9	1,7	2,0
Acireale	3	4,1	0,1	110,0	0,2	0,1	2,00	105,6	68,9	154,7	2,7	1,4	1,8
Adrano	1	1,9	0,0	7,5	0,0	0,0	0,70	49,5	18,1	107,7	0,0	1,5	0,7
Bronte	1	5,2	0,1	7,5	0,0	0,0	1,40	106,9	48,8	203,0	0,4	2,8	1,1
Caltagirone	3	7,1	0,1	30,0	0,1	0,1	2,30	140,6	91,8	206,0	2,0	2,3	2,6
Catania metropolitana	10	5,3	0,1	285,0	0,2	0,1	2,20	114,2	92,0	140,2	2,1	2,0	2,6
Giarre	2	4,1	0,2	57,5	0,1	0,1	1,90	90,3	51,6	146,7	2,5	1,0	2,1
Gravina	3	2,8	0,0	45,0	0,1	0,0	1,40	76,6	49,0	113,9	1,1	1,1	2,0
Palagonia	1	3,0	0,1	22,5	0,1	0,1	1,60	75,6	32,6	149,0	2,1	2,1	0,7
Paternò	1	3,0	0,1	55,0	0,2	0,1	1,70	86,1	42,9	154,0	3,1	1,2	0,9
ASP Enna	4	5,1	0,1	65,0	0,1	0,1	1,80	101,5	72,5	138,2	1,2	1,8	2,4
Agira	1	4,8	0,0	0,0	0,0	0,0	1,80	104,9	45,2	206,6	1,5	1,8	1,9
Enna	2	7,9	0,1	47,5	0,2	0,1	3,00	154,0	94,0	237,8	1,6	2,9	4,2
Nicosia	1	3,4	0,1	7,5	0,1	0,0	1,10	62,6	20,2	146,1	0,5	1,2	1,7
Piazza Armerina	1	3,3	0,1	10,0	0,0	0,0	1,10	64,7	25,9	133,4	1,2	1,0	1,2
ASP Messina	15	4,7	0,1	367,5	0,1	0,1	1,80	90,9	76,3	107,5	1,6	1,7	2,0
Barcellona Pozzo di Gotto	2	4,4	0,1	15,0	0,0	0,0	1,40	87,8	48,0	147,4	1,6	0,9	1,8
Lipari	0	3,0	0,0	0,0	0,0	0,0	1,10	75,7	8,5	273,4	1,8	0,0	1,5
Messina metropolitana	7	5,3	0,1	222,5	0,2	0,1	2,10	103,2	80,0	131,0	1,8	2,4	2,2
Milazzo	2	5,5	0,1	30,0	0,1	0,1	1,90	110,5	66,5	172,5	2,0	2,4	1,5
Mistretta	0	4,0	0,0	0,0	0,0	0,0	1,00	65,5	13,2	191,5	2,1	0,7	0,0
Patti	1	3,6	0,1	57,5	0,3	0,3	1,60	64,8	27,9	127,7	0,5	0,6	3,7
S. Agata Militello	2	4,2	0,1	30,0	0,1	0,1	1,50	77,4	42,3	129,8	1,5	0,7	2,4
Taormina	1	3,4	0,1	12,5	0,0	0,0	1,20	65,0	29,6	123,3	1,4	1,2	1,0
ASP Palermo	33	5,1	0,1	675,0	0,1	0,1	2,10	114,1	101,5	127,9	2,3	2,2	1,8
Bagheria	2	3,1	0,1	55,0	0,1	0,1	1,60	83,7	45,7	140,4	1,7	2,2	1,0
Carini	2	3,6	0,1	17,5	0,0	0,0	1,80	105,1	57,4	176,3	2,1	1,9	1,4
Cefalù	1	4,4	0,1	15,0	0,1	0,0	1,50	77,7	35,4	147,5	0,9	1,8	1,8
Corleone	1	8,0	0,1	2,5	0,0	0,0	1,70	126,9	57,9	240,8	2,4	1,9	0,9
Lercara Friddi	1	7,5	0,1	17,5	0,1	0,1	2,00	122,0	58,4	224,4	3,3	0,8	2,0
Misilmeri	1	3,5	0,1	10,0	0,0	0,0	1,30	79,2	36,1	150,4	0,8	1,3	1,8
Palermo metropolitana	21	5,4	0,1	477,5	0,1	0,1	2,40	125,3	108,1	144,3	2,8	2,5	1,8
Partinico	2	6,2	0,1	30,0	0,1	0,1	2,40	144,6	89,5	221,0	2,0	0,3	5,0
Petralia Sottana	0	3,4	0,1	2,5	0,0	0,0	0,80	46,8	12,6	119,8	0,8	1,7	0,0
Termini Imerese	2	5,0	0,2	47,5	0,2	0,1	2,30	101,9	55,6	170,9	1,6	3,3	1,9
Lampedusa e Linosa	0	0,0	0,0	0,0	0,0	0,0	0,00	0,0	0,0	0,0	0,0	0,0	0,0
ASP Ragusa	6	3,5	0,1	177,5	0,1	0,1	1,60	77,8	57,7	102,6	1,2	1,6	1,8
Modica	2	2,8	0,1	42,5	0,1	0,1	1,30	63,1	35,3	104,1	1,0	1,0	1,7
Ragusa	2	4,3	0,1	97,5	0,2	0,2	1,80	84,5	50,8	132,0	1,7	1,4	2,4
Vittoria	2	3,4	0,1	37,5	0,1	0,1	1,70	88,8	50,7	144,2	1,0	2,7	1,3
ASP Siracusa	11	5,3	0,1	272,5	0,2	0,1	2,20	120,3	97,4	146,9	1,8	2,9	2,0
Augusta	1	3,6	0,1	35,0	0,2	0,1	1,80	86,1	37,1	169,7	2,1	2,9	0,4
Lentini	2	8,9	0,2	22,5	0,1	0,1	3,10	189,0	118,4	286,1	3,4	4,2	1,7
Noto	2	3,7	0,1	90,0	0,2	0,2	1,80	89,2	52,0	142,9	1,5	2,0	2,0
Siracusa	5	5,5	0,1	125,0	0,1	0,1	2,20	123,0	91,0	162,6	1,4	2,9	2,3
ASP Trapani	9	4,3	0,1	177,5	0,1	0,1	1,60	85,7	68,4	106,1	1,3	2,2	1,4
Alcamo	2	6,2	0,1	37,5	0,1	0,1	2,60	121,6	73,2	190,0	2,3	4,0	1,6
Castelvetrano	1	3,9	0,1	12,5	0,0	0,0	1,30	73,4	36,6	131,4	1,1	1,5	1,3
Marsala	2	3,4	0,1	65,0	0,2	0,1	1,50	70,0	38,2	117,4	1,2	2,1	1,2
Mazara del Vallo	1	3,6	0,1	30,0	0,1	0,1	1,50	76,6	38,2	137,1	0,5	2,6	1,4
Pantelleria	0	11,6	0,5	10,0	0,3	0,2	6,00	235,4	63,3	602,7	3,2	6,4	8,6
Trapani	3	4,0	0,0	22,5	0,0	0,0	1,30	79,8	51,6	117,8	1,1	1,4	1,2
REGIONE SICILIA	117	4,6	0,1	2755,0	0,1	0,1	1,90				1,8	2,0	1,9

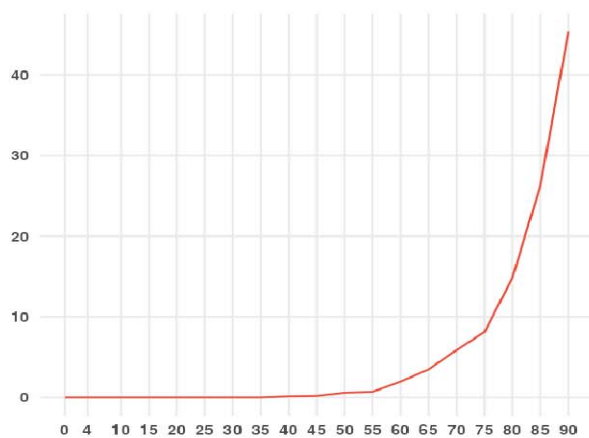
T. M. della vescica (ICD-IX 188)



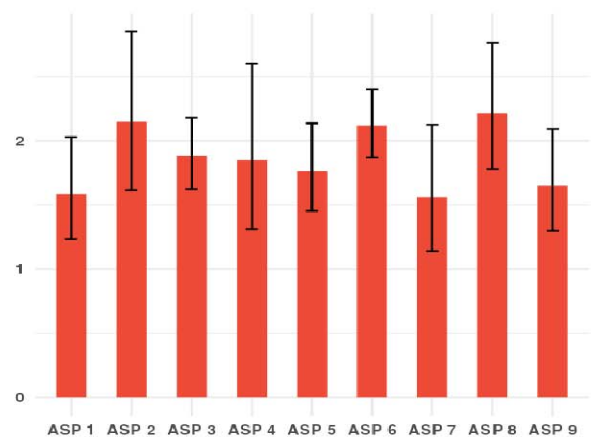
#

Distribuzione spaziale SMR per distretto di residenza (aa 2014-2022)#

Tasso per età per 100.000 ab.
(aa 2014-2022)



Tasso Standardizzato Diretto per 100.000 ab.
(aa 2014-2022)

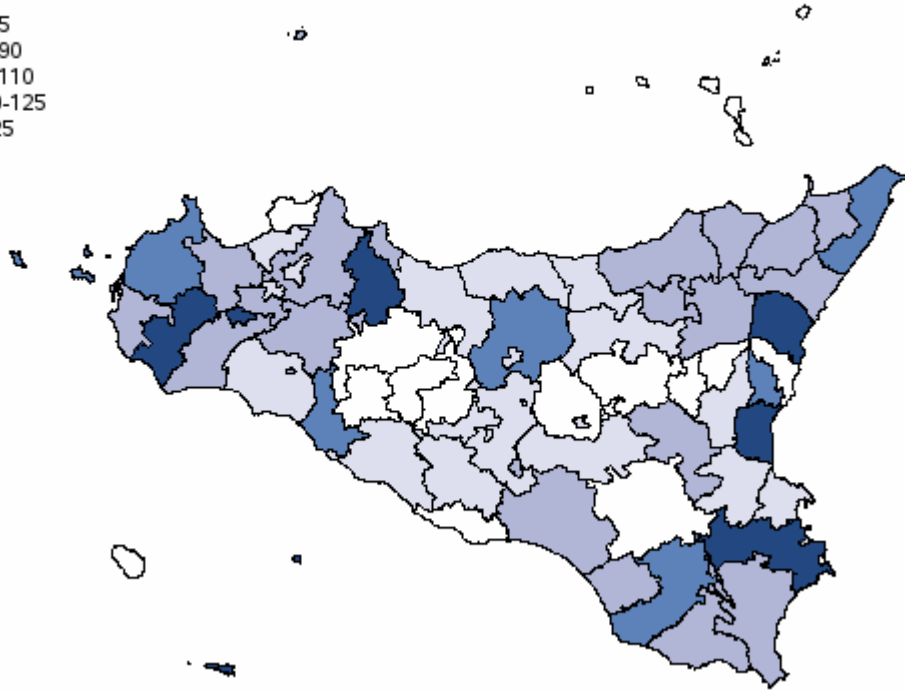
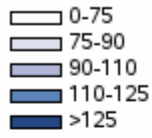


T. M. del rene (ICD-IX 189) - Uomini

Tabella 75 - Mortalità e andamento temporale dei tassi standardizzati diretti nelle Aziende Sanitarie territoriali e nei distretti della Sicilia (aa 2014-2022)

AZIENDA SANITARIA	Numero medio annuale	Tasso grezzo x100.000	Rischio 0-74 anni x100	Anni di vita persi a 75 anni	Tasso gr. anni di vita persi a 75 anni x1.000	Tasso st. anni di vita persi a 75 anni x1.000	Tasso Standardizzato x 100.000	SMR	Intervalli di confidenza al 95%		Tasso standardizzato x100.000 per periodo di calendario		
									Limite inferiore	Limite superiore	2014-2016	2017-2019	2020-2022
ASP Agrigento	13	6,3	0,3	722,5	0,4	0,3	3,90	79,6	65,9	95,3	3,6	4,0	4,1
Agrigento	4	5,7	0,2	197,5	0,3	0,3	3,40	76,7	53,7	106,2	3,2	3,1	4,0
Bivona	0	4,0	0,3	37,5	0,5	0,4	2,90	39,8	8,0	116,3	3,3	0,0	4,9
Canicattì	2	5,9	0,3	162,5	0,5	0,4	4,10	77,0	47,6	117,6	3,7	4,6	4,0
Casteltermini	1	6,2	0,3	22,5	0,2	0,2	3,20	73,6	26,9	160,2	2,4	4,7	3,0
Licata	2	5,4	0,3	47,5	0,2	0,2	3,30	72,5	39,6	121,7	3,1	3,3	3,8
Ribera	2	10,8	0,4	110,0	0,8	0,6	6,40	123,9	69,3	204,3	5,4	10,8	3,0
Sciacca	3	7,4	0,4	145,0	0,5	0,4	4,40	85,4	54,1	128,1	4,3	3,8	5,4
ASP Caltanissetta	8	6,6	0,3	457,5	0,4	0,3	4,10	88,0	69,4	110,2	4,2	2,3	5,8
Caltanissetta	3	6,6	0,4	160,0	0,4	0,4	4,00	85,8	56,0	125,7	3,0	2,5	6,6
Gela	4	6,6	0,4	252,5	0,5	0,4	4,60	94,8	65,6	132,5	5,2	3,2	5,2
Mussomeli	1	6,7	0,1	17,5	0,2	0,2	2,90	73,3	26,8	159,6	3,5	0,8	4,3
San Cataldo	1	6,6	0,2	27,5	0,2	0,1	3,50	83,7	40,1	153,9	4,3	0,0	6,2
ASP Catania	40	7,4	0,3	1725,0	0,4	0,3	4,70	105,7	95,0	117,2	5,0	4,1	5,0
Acireale	3	4,6	0,2	200,0	0,3	0,3	3,10	67,1	44,6	97,0	2,9	2,8	3,5
Adrano	1	3,1	0,2	37,5	0,1	0,1	2,00	47,7	21,8	90,5	3,5	0,9	1,7
Bronte	1	8,1	0,5	75,0	0,5	0,4	4,90	103,6	55,1	177,1	4,4	6,0	4,6
Caltagirone	2	5,2	0,2	97,5	0,3	0,3	3,10	65,0	38,5	102,7	3,5	4,3	1,6
Catania metropolitana	17	9,5	0,4	672,5	0,4	0,4	5,90	134,1	113,7	157,2	6,2	4,2	7,2
Giarre	4	9,9	0,2	107,5	0,3	0,2	5,10	128,2	90,3	176,8	3,5	6,1	5,8
Gravina	7	8,0	0,4	322,5	0,4	0,3	5,20	117,4	90,4	149,9	5,1	5,5	5,3
Palagonia	2	6,5	0,4	122,5	0,5	0,4	4,50	93,0	54,2	149,0	7,3	3,4	2,8
Paternò	2	5,4	0,3	90,0	0,3	0,2	3,90	86,3	51,9	134,7	5,0	2,4	4,2
ASP Enna	4	5,3	0,3	385,0	0,5	0,5	3,40	64,8	46,1	88,6	2,4	4,0	3,8
Agira	1	4,4	0,2	70,0	0,4	0,4	3,10	57,9	23,2	119,2	2,6	1,3	5,4
Enna	1	4,3	0,2	65,0	0,3	0,3	2,50	51,0	24,4	93,7	1,7	4,1	1,5
Nicosia	1	7,2	0,3	97,5	0,7	0,7	4,20	79,0	37,8	145,3	2,6	7,2	2,7
Piazza Armerina	1	6,1	0,3	152,5	0,8	0,8	4,10	76,0	39,2	132,8	2,8	3,6	6,1
ASP Messina	26	8,5	0,3	1040,0	0,4	0,3	4,60	103,2	90,3	117,4	4,9	4,8	4,3
Barcellona Pozzo di Gotto	2	7,3	0,2	45,0	0,1	0,1	3,70	90,7	56,8	137,3	5,1	2,8	3,4
Lipari	0	2,9	0,1	12,5	0,2	0,1	1,50	38,4	4,3	138,7	2,0	0,0	2,7
Messina metropolitana	12	9,4	0,4	625,0	0,5	0,4	5,50	117,7	96,9	141,8	5,9	5,6	5,0
Milazzo	3	7,9	0,2	72,5	0,2	0,2	3,90	95,7	62,5	140,2	4,2	5,4	1,9
Mistretta	1	7,2	0,1	12,5	0,2	0,1	2,90	76,1	24,5	177,5	2,2	4,6	2,1
Patti	2	8,3	0,4	62,5	0,3	0,2	4,20	93,9	54,7	150,4	4,8	3,5	4,5
S. Agata Militello	3	8,1	0,4	112,5	0,4	0,3	4,60	95,4	61,7	140,9	4,3	3,6	5,5
Taormina	2	8,9	0,4	97,5	0,4	0,3	4,70	104,2	65,3	157,8	3,4	6,3	4,5
ASP Palermo	44	7,3	0,3	2347,5	0,4	0,4	4,60	99,7	90,1	110,0	5,2	4,6	4,1
Bagheria	3	6,2	0,3	187,5	0,4	0,4	4,40	94,2	62,1	137,1	6,3	5,9	1,2
Carini	2	3,9	0,2	107,5	0,3	0,3	2,90	61,2	34,3	101,0	1,3	2,6	4,4
Cefalù	2	7,1	0,2	85,0	0,4	0,3	3,50	77,2	42,1	129,5	2,8	4,1	3,4
Corleone	1	9,3	0,5	70,0	0,7	0,5	5,40	100,7	48,2	185,2	7,6	1,5	7,3
Lercara Friddi	1	4,1	0,3	45,0	0,4	0,3	2,70	41,3	13,3	96,4	3,7	0,6	3,7
Misilmeri	3	10,5	0,5	85,0	0,3	0,3	6,10	135,5	88,5	198,5	9,5	4,9	4,0
Palermo metropolitana	27	7,6	0,4	1475,0	0,5	0,4	5,00	109,3	96,1	123,9	5,5	5,1	4,5
Partinico	2	5,8	0,2	107,5	0,3	0,3	3,40	77,5	46,6	121,0	4,5	4,0	1,8
Petralia Sottana	2	13,8	0,3	15,0	0,1	0,1	4,70	123,2	68,9	203,3	1,7	6,4	5,9
Termini Imerese	2	6,6	0,3	145,0	0,5	0,5	4,00	78,1	46,3	123,4	5,7	3,0	3,4
Lampedusa e Linosa	0	9,9	0,5	25,0	0,8	0,7	6,80	153,6	30,9	448,7	0,0	4,9	14,8
ASP Ragusa	12	7,7	0,4	620,0	0,4	0,4	4,90	106,3	87,3	128,3	6,3	4,6	4,0
Modica	4	7,6	0,4	195,0	0,4	0,3	4,70	102,2	72,7	139,7	6,9	3,8	3,4
Ragusa	5	9,8	0,4	170,0	0,4	0,3	5,50	123,0	88,6	166,2	7,3	4,4	5,0
Vittoria	3	5,9	0,3	255,0	0,5	0,5	4,40	92,7	61,6	134,0	4,4	5,4	3,5
ASP Siracusa	16	8,3	0,4	959,5	0,5	0,5	5,20	110,0	92,9	129,3	6,1	5,7	4,0
Augusta	1	5,9	0,3	117,5	0,5	0,5	3,90	76,5	40,7	130,8	3,3	7,2	1,4
Lentini	2	7,3	0,3	122,5	0,5	0,5	4,30	86,7	50,5	138,8	2,5	4,8	5,6
Noto	3	6,6	0,3	155,0	0,3	0,3	4,30	94,0	63,4	134,2	7,0	4,1	2,1
Siracusa	10	10,1	0,5	564,5	0,7	0,6	6,40	133,9	107,1	165,4	7,7	6,3	5,3
ASP Trapani	19	9,0	0,3	675,0	0,4	0,3	4,80	111,1	95,1	129,2	5,3	4,7	4,5
Alcamo	3	8,8	0,2	77,5	0,3	0,2	4,20	106,7	69,7	156,4	2,6	5,9	4,0
Castelvetrano	3	8,9	0,2	57,5	0,2	0,2	4,20	105,5	67,6	157,0	4,9	4,3	3,5
Marsala	4	8,5	0,2	70,0	0,2	0,1	4,30	102,6	71,1	143,4	4,1	4,5	4,1
Mazara del Vallo	4	11,0	0,4	140,0	0,5	0,4	6,20	141,9	97,7	199,3	8,9	4,8	5,3
Pantelleria	0	2,9	0,2	17,5	0,5	0,4	2,50	38,2	0,5	212,5	0,0	0,0	6,9
Trapani	6	8,8	0,4	312,5	0,5	0,5	5,10	111,0	82,9	145,6	6,1	4,6	4,7
REGIONE SICILIA	182	7,5	0,3	8932,0	0,4	0,4	4,60				4,9	4,4	4,4

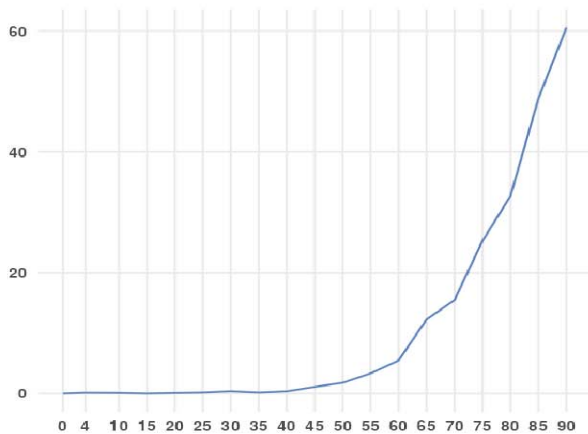
T. M. del rene (ICD-IX 189)



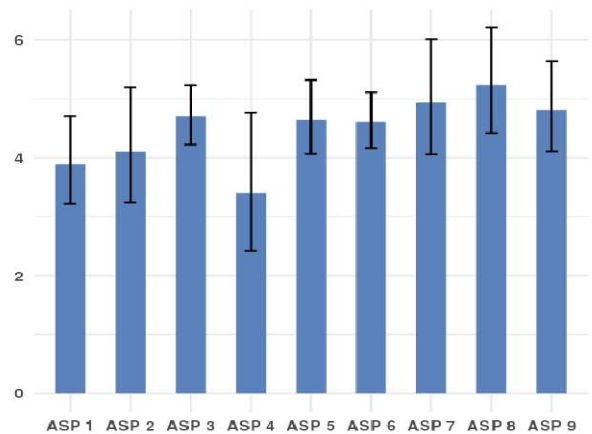
#

Distribuzione spaziale SMR per distretto di residenza (aa 2014-2022)#

Tasso per età per 100.000 ab.
(aa 2014-2022)



Tasso Standardizzato Diretto per 100.000 ab.
(aa 2014-2022)

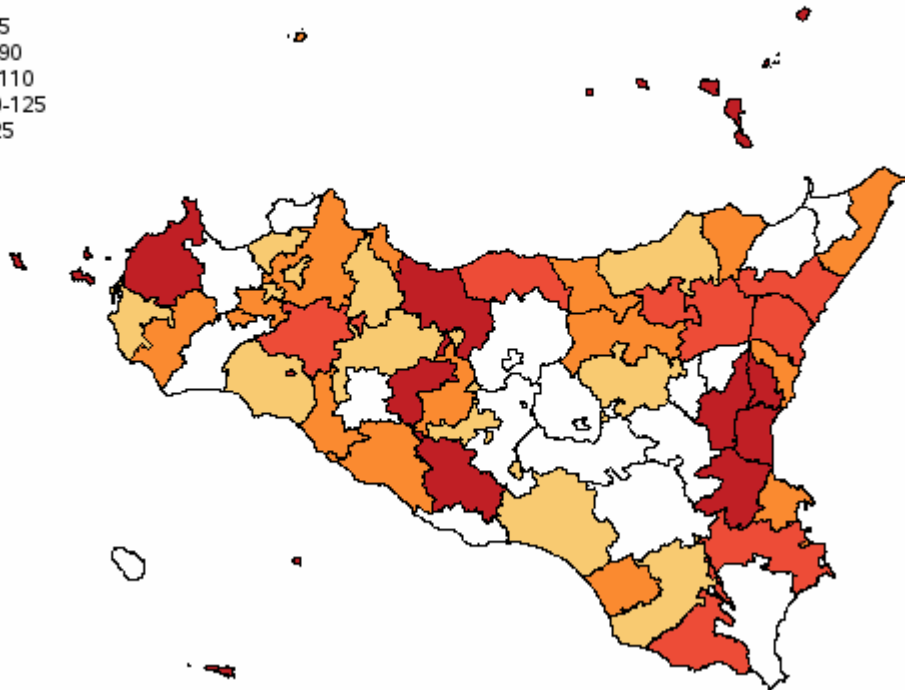
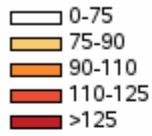


T. M. del rene (ICD-IX 189) - Donne

Tabella 76 - Mortalità e andamento temporale dei tassi standardizzati diretti nelle Aziende Sanitarie territoriali e nei distretti della Sicilia (aa 2014-2022)

AZIENDA SANITARIA	Numero medio annuale	Tasso grezzo x100.000	Rischio 0-74 anni x100	Anni di vita persi a 75 anni	Tasso gr. anni di vita persi a 75 anni x1.000	Tasso st. anni di vita persi a 75 anni x1.000	Tasso Standardizzato x 100.000	SMR	Intervalli di confidenza al 95%		Tasso standardizzato x100.000 per periodo di calendario		
									Limite inferiore	Limite superiore	2014-2016	2017-2019	2020-2022
ASP Agrigento	8	3,8	0,1	355,0	0,2	0,2	1,80	107,4	84,6	134,5	1,6	2,0	1,8
Agrigento	3	3,6	0,1	122,5	0,2	0,1	1,80	106,4	68,2	158,3	1,9	1,9	1,8
Bivona	0	1,2	0,0	0,0	0,0	0,0	0,40	27,1	0,4	151,0	1,2	0,0	0,0
Canicattì	2	5,7	0,2	77,5	0,2	0,2	2,60	160,4	100,5	242,9	0,9	3,2	3,6
Casteltermini	1	6,0	0,2	55,0	0,5	0,6	2,90	162,3	59,3	353,3	3,5	2,7	2,0
Licata	1	2,2	0,1	17,5	0,1	0,0	1,20	66,7	24,4	145,2	0,5	2,4	0,6
Ribera	1	4,0	0,2	12,5	0,1	0,0	1,60	104,8	38,3	228,2	1,6	0,5	2,7
Sciacca	1	3,3	0,1	70,0	0,2	0,2	1,50	88,9	44,3	159,1	2,3	1,7	0,4
ASP Caltanissetta	4	2,7	0,0	15,0	0,0	0,0	1,00	79,3	54,6	111,4	1,3	0,9	0,9
Caltanissetta	1	2,6	0,0	5,0	0,0	0,0	0,90	71,3	35,5	127,5	1,2	1,1	0,5
Gela	1	2,4	0,1	10,0	0,0	0,0	1,10	81,7	43,5	139,8	1,2	1,4	0,9
Mussomeli	0	4,1	0,0	0,0	0,0	0,0	1,10	98,0	26,4	251,0	2,2	0,0	1,3
San Cataldo	1	3,1	0,0	0,0	0,0	0,0	0,80	81,0	26,1	189,1	0,9	0,0	1,7
ASP Catania	21	3,7	0,1	1052,0	0,2	0,2	2,00	115,3	99,3	133,0	1,6	1,9	2,4
Acireale	2	2,8	0,1	180,0	0,3	0,2	1,80	95,1	56,3	150,3	1,0	2,9	1,7
Adrano	1	1,6	0,1	42,5	0,1	0,1	1,20	54,7	17,6	127,7	3,0	0,5	0,0
Bronte	1	4,0	0,2	97,0	0,6	0,9	2,80	116,4	46,6	239,8	4,2	0,4	4,3
Caltagirone	1	2,7	0,1	35,0	0,1	0,1	1,10	74,2	35,5	136,4	0,9	0,6	1,9
Catania metropolitana	8	4,4	0,1	340,0	0,2	0,2	2,20	127,5	100,3	159,8	1,5	2,4	2,6
Giarre	2	4,1	0,1	70,0	0,2	0,1	1,90	120,5	68,9	195,8	1,2	1,3	3,0
Gravina	4	4,2	0,1	170,0	0,2	0,2	2,30	146,5	102,6	202,8	1,4	1,5	3,7
Palagonia	0	0,8	0,0	12,5	0,0	0,0	0,50	24,8	2,8	89,4	0,5	0,9	0,0
Paternò	2	2,0	0,2	105,0	0,3	0,3	3,10	181,4	107,4	286,7	2,6	4,1	2,8
ASP Enna	2	2,8	0,1	110,0	0,1	0,1	1,20	76,2	47,8	115,4	0,5	2,4	0,8
Agira	1	3,0	0,1	20,0	0,1	0,1	1,50	88,3	28,5	206,1	0,0	4,0	0,5
Enna	1	2,4	0,1	20,0	0,1	0,1	1,00	63,0	23,0	137,2	0,3	1,6	1,0
Nicosia	1	4,1	0,1	42,5	0,3	0,2	2,00	104,2	38,1	226,8	2,2	2,1	1,6
Piazza Armerina	1	2,3	0,0	27,5	0,1	0,1	0,90	63,1	20,3	147,3	0,0	2,3	0,3
ASP Messina	11	3,4	0,1	330,0	0,1	0,1	1,40	91,0	74,0	110,8	1,2	1,4	1,7
Barcellona Pozzo di Gotto	1	2,5	0,1	32,5	0,1	0,1	1,10	69,4	29,9	136,7	1,0	0,9	1,2
Lipari	0	4,5	0,1	7,5	0,1	0,1	2,00	146,1	29,4	426,8	4,7	0,0	1,5
Messina metropolitana	5	3,6	0,1	152,5	0,1	0,1	1,60	97,0	71,0	129,4	1,2	1,4	2,0
Milazzo	1	2,3	0,0	22,5	0,1	0,1	0,90	63,3	27,2	124,7	1,2	0,8	0,6
Mistretta	0	4,0	0,3	32,5	0,4	0,3	2,70	92,3	18,6	269,8	2,4	0,0	5,7
Patti	1	4,1	0,1	40,0	0,2	0,1	1,70	102,0	46,5	193,6	0,5	1,4	3,0
S. Agata Militello	1	3,0	0,1	22,5	0,1	0,0	1,30	76,7	36,7	141,1	0,6	3,1	0,4
Taormina	1	4,5	0,1	20,0	0,1	0,1	1,50	119,7	61,8	209,0	1,3	1,1	2,2
ASP Palermo	21	3,3	0,1	927,5	0,2	0,1	1,70	98,3	84,8	113,3	2,0	1,7	1,3
Bagheria	2	3,1	0,1	102,5	0,2	0,2	1,90	108,2	59,1	181,6	2,9	3,1	0,0
Carini	1	1,8	0,1	27,5	0,1	0,1	1,00	67,0	26,9	138,1	1,3	1,1	0,7
Cefalù	1	4,8	0,1	60,0	0,3	0,2	2,10	121,1	58,0	222,8	2,2	1,5	2,6
Corleone	1	5,3	0,1	12,5	0,1	0,1	1,80	121,4	44,3	264,1	1,3	3,4	0,5
Lercara Friddi	1	3,7	0,1	30,0	0,2	0,2	1,60	86,5	27,9	201,8	2,7	2,1	0,0
Misilmeri	1	2,7	0,1	15,0	0,1	0,0	1,10	83,9	33,6	172,8	2,3	1,1	0,0
Palermo metropolitana	12	3,2	0,1	500,0	0,1	0,1	1,60	97,4	80,2	117,2	1,9	1,4	1,4
Partinico	1	2,7	0,1	27,5	0,1	0,1	1,40	82,3	37,6	156,3	1,4	2,6	0,3
Petralia Sottana	0	3,4	0,2	57,5	0,5	0,6	2,60	68,4	18,4	175,0	3,8	3,5	0,0
Termini Imerese	2	5,3	0,2	87,5	0,3	0,3	2,80	148,0	82,8	244,2	1,2	2,4	4,8
Lampedusa e Linosa	0	3,6	0,4	7,5	0,3	0,2	2,80	133,4	1,7	741,9	0,0	8,4	0,0
ASP Ragusa	5	3,4	0,1	252,5	0,2	0,2	1,70	102,2	75,6	135,1	1,6	1,7	2,0
Modica	2	3,9	0,1	60,0	0,1	0,1	1,70	118,4	73,3	181,0	2,2	1,7	1,1
Ragusa	1	2,9	0,1	130,0	0,3	0,4	1,80	78,8	41,9	134,8	0,9	1,7	2,6
Vittoria	2	3,2	0,1	62,5	0,1	0,1	1,90	109,4	61,2	180,4	1,5	1,8	2,4
ASP Siracusa	7	3,5	0,1	342,5	0,2	0,2	1,70	103,9	79,9	133,0	2,0	1,6	1,5
Augusta	1	3,2	0,1	22,5	0,1	0,1	1,50	97,6	39,1	201,2	3,2	0,9	0,6
Lentini	1	4,9	0,1	80,0	0,3	0,3	2,40	136,3	70,4	238,1	2,2	3,4	1,6
Noto	1	1,7	0,1	57,5	0,1	0,1	1,00	55,1	23,7	108,6	0,5	1,6	1,0
Siracusa	4	4,1	0,1	182,5	0,2	0,2	1,90	119,5	83,7	165,4	2,3	1,4	2,0
ASP Trapani	7	3,4	0,1	325,0	0,2	0,2	1,60	93,2	72,2	118,3	1,6	1,5	1,8
Alcamo	0	1,3	0,0	7,5	0,0	0,0	0,50	35,5	9,5	90,8	1,5	0,0	0,0
Castelvetrano	1	2,8	0,1	30,0	0,1	0,1	1,30	73,9	31,8	145,6	1,8	1,5	0,7
Marsala	1	2,9	0,0	20,0	0,0	0,0	1,00	80,6	41,6	140,8	1,6	0,7	0,7
Mazara del Vallo	1	3,2	0,2	130,0	0,4	0,6	2,20	93,9	45,0	172,7	1,0	3,3	2,2
Pantelleria	0	0,0	0,0	0,0	0,0	0,0	0,00	0,0	0,0	0,0	0,0	0,0	0,0
Trapani	4	5,3	0,2	137,5	0,2	0,2	2,40	143,3	98,6	201,3	1,7	1,9	3,7
REGIONE SICILIA	87	3,4	0,1	3709,5	0,2	0,1	1,70				1,6	1,7	1,7

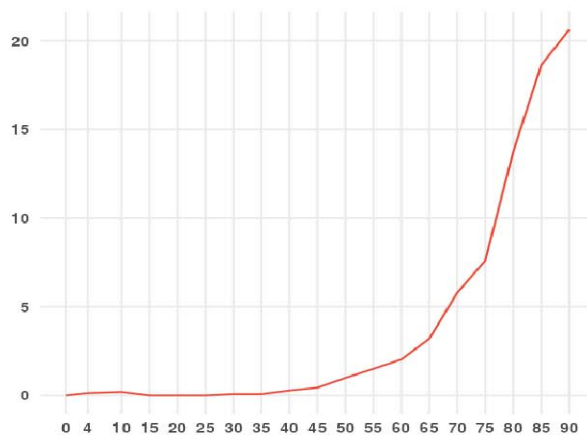
T. M. del rene (ICD-IX 189)



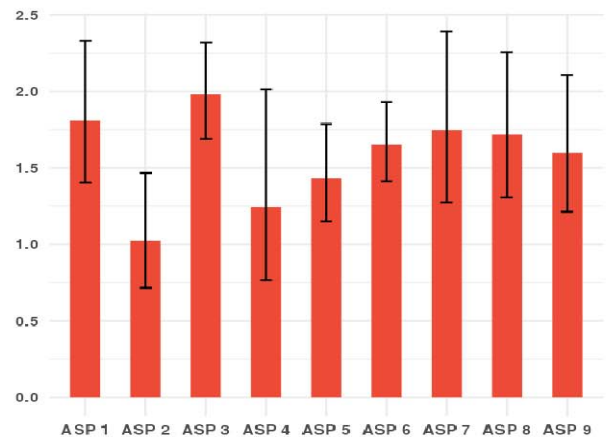
#

Distribuzione spaziale SMR per distretto di residenza (aa 2014-2022)#

Tasso per età per 100.000 ab. (aa 2014-2022)



Tasso Standardizzato Diretto per 100.000 ab. (aa 2014-2022)



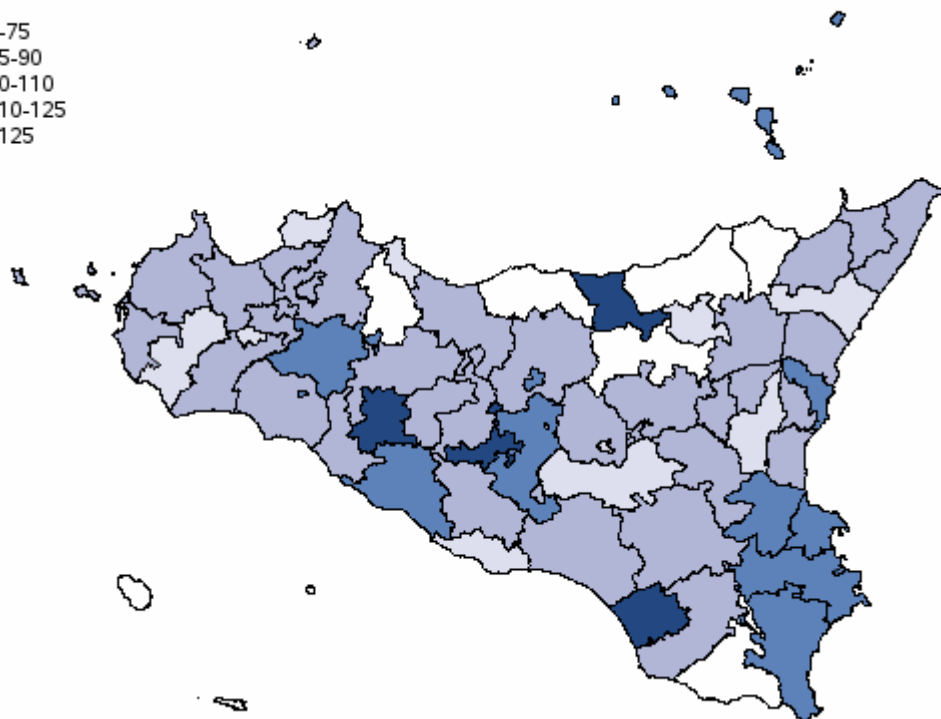

T. M. dell'encefalo e altre parti del sistema nervoso (ICD-IX 191-192; 225.0-225.2; 237.5-237.9; 239.6) - Uomini

Tabella 77 - Mortalità e andamento temporale dei tassi standardizzati diretti nelle Aziende Sanitarie territoriali e nei distretti della Sicilia (aa 2014-2022)

AZIENDA SANITARIA	Numero medio annuale	Tasso grezzo x100.000	Rischio 0-74 anni x100	Anni di vita persi a 75 anni	Tasso gr. anni di vita persi a 75 anni x1.000	Tasso st. anni di vita persi a 75 anni x1.000	Tasso Standardizzato x 100.000	SMR	Intervalli di confidenza al 95%		Tasso standardizzato x100.000 per periodo di calendario		
									Limite inferiore	Limite superiore	2014-2016	2017-2019	2020-2022
ASP Agrigento	23	11,0	0,6	2122,5	1,1	1,1	7,60	99,8	86,6	114,4	7,4	8,3	7,1
Agrigento	8	11,7	0,7	792,5	1,3	1,1	8,40	110,0	86,4	138,1	8,8	8,8	7,7
Bivona	1	17,3	0,8	97,5	1,3	1,2	9,40	132,3	70,4	226,3	8,4	8,3	13,0
Canicattì	4	10,1	0,7	380,0	1,1	1,0	7,70	94,6	66,2	131,0	6,0	7,2	9,4
Casteltermini	1	11,3	0,4	62,5	0,6	0,5	6,50	98,5	49,1	176,3	14,4	3,5	1,7
Licata	2	8,5	0,4	255,0	1,0	1,0	5,90	81,0	50,8	122,7	4,7	8,9	4,2
Ribera	2	10,8	0,6	162,5	1,2	1,1	7,50	91,1	50,9	150,2	6,4	10,2	5,6
Sciacca	4	11,3	0,6	372,5	1,2	1,2	7,40	95,8	66,7	133,2	6,1	8,8	7,0
ASP Caltanissetta	14	11,1	0,6	1629,5	1,4	1,5	8,10	104,4	87,1	124,2	6,0	7,7	10,8
Caltanissetta	5	12,4	0,7	527,5	1,3	1,3	8,40	114,4	84,6	151,2	6,1	8,4	10,6
Gela	5	9,3	0,5	672,5	1,3	1,3	7,30	92,1	67,9	122,2	6,1	8,3	7,5
Mussomeli	1	11,2	0,4	120,0	1,3	1,6	6,70	91,7	43,9	168,7	3,9	5,6	10,7
San Cataldo	2	13,8	0,9	309,5	2,0	2,4	10,90	125,5	77,7	191,9	5,2	5,8	22,8
ASP Catania	57	10,8	0,6	5802,0	1,2	1,2	7,90	105,2	96,3	114,7	7,5	7,4	9,0
Acireale	9	12,6	0,7	917,0	1,5	1,5	9,50	124,2	98,0	155,2	10,6	8,6	9,6
Adrano	3	10,4	0,7	322,5	1,1	1,1	8,10	109,3	73,7	156,0	4,5	12,1	7,7
Bronte	2	11,8	0,6	225,0	1,4	1,4	8,30	109,2	65,7	170,6	10,7	7,2	7,1
Caltagirone	5	11,8	0,7	430,0	1,2	1,2	8,20	106,7	76,6	144,8	6,2	10,0	8,4
Catania metropolitana	19	10,5	0,6	1895,0	1,2	1,1	7,70	102,3	87,4	119,0	7,4	7,1	8,7
Giarre	5	11,2	0,6	522,5	1,4	1,3	7,90	101,8	73,3	137,6	4,9	5,4	13,3
Gravina	10	11,1	0,6	832,5	1,0	0,9	7,90	109,7	88,1	134,9	9,4	6,7	8,0
Palagonia	3	9,2	0,6	247,5	0,9	0,9	6,90	90,5	58,0	134,7	7,3	6,3	7,1
Paternò	3	7,7	0,6	410,0	1,2	1,2	6,50	81,9	53,9	119,1	4,5	5,4	9,9
ASP Enna	8	9,6	0,5	759,5	1,0	1,1	6,50	84,3	65,7	106,5	6,1	5,2	8,2
Agira	2	10,0	0,6	259,5	1,6	1,9	7,90	93,0	53,1	151,0	6,3	7,3	10,1
Enna	3	11,2	0,6	300,0	1,3	1,2	7,60	96,0	62,7	140,6	9,6	4,9	8,2
Nicosia	1	6,4	0,1	35,0	0,3	0,3	3,10	53,4	24,4	101,5	2,4	2,2	5,4
Piazza Armerina	2	9,6	0,5	165,0	0,8	0,7	6,30	86,8	52,2	135,6	4,3	5,8	8,3
ASP Messina	32	10,8	0,6	3184,5	1,2	1,1	7,20	93,1	82,7	104,4	8,4	6,8	6,3
Barcellona Pozzo di Gotto	3	10,2	0,5	227,5	0,8	0,7	6,30	91,6	62,2	130,0	4,0	9,0	5,9
Lipari	1	12,9	0,5	92,5	1,3	1,1	9,00	116,0	52,9	220,2	3,6	15,2	7,2
Messina metropolitana	15	11,1	0,6	1444,5	1,2	1,2	7,60	97,9	81,9	116,2	9,8	6,0	6,7
Milazzo	4	10,7	0,6	402,5	1,2	1,2	7,20	92,0	64,1	128,0	8,2	6,9	6,3
Mistretta	2	21,6	1,1	215,0	3,1	3,1	14,50	171,2	95,8	282,4	25,9	2,3	15,8
Patti	2	8,3	0,6	242,5	1,2	1,1	6,00	68,6	40,0	109,9	8,8	5,1	4,3
S. Agata Militello	3	8,7	0,5	307,5	1,0	0,9	6,00	74,4	49,0	108,3	4,8	5,3	7,6
Taormina	3	10,5	0,5	252,5	1,0	0,9	6,60	88,6	57,9	129,9	7,4	10,2	2,2
ASP Palermo	62	10,2	0,6	5810,0	1,1	1,0	7,40	97,2	89,3	105,6	7,7	7,7	6,7
Bagheria	4	8,8	0,6	432,5	1,0	0,9	6,90	89,6	63,4	123,0	8,1	8,5	4,4
Carini	3	8,1	0,6	315,0	0,8	0,7	6,30	84,3	57,2	119,6	5,2	6,7	6,9
Cefalù	2	8,6	0,3	107,5	0,5	0,5	4,40	69,3	40,4	111,0	4,2	3,0	6,3
Corleone	2	14,0	0,9	85,0	0,8	0,7	8,40	115,7	64,7	190,8	0,0	10,4	15,0
Lercara Friddi	2	13,9	0,5	95,0	0,8	0,7	7,00	108,2	63,0	173,2	2,8	10,5	7,7
Misilmeri	1	5,2	0,4	185,0	0,7	0,7	4,00	48,7	25,9	83,3	3,4	3,7	5,0
Palermo metropolitana	39	10,7	0,7	3562,5	1,1	1,0	7,90	105,0	94,2	116,6	8,9	8,0	6,8
Partinico	4	10,7	0,7	560,0	1,7	1,7	8,70	101,3	70,6	140,9	6,7	10,9	8,4
Petralia Sottana	2	12,9	0,8	185,0	1,7	1,9	8,80	92,1	50,3	154,6	13,9	7,3	5,3
Termini Imerese	3	11,0	0,5	260,0	1,0	0,9	6,80	94,9	64,0	135,5	8,6	5,8	6,6
Lampedusa e Linosa	0	3,3	0,2	22,5	0,7	0,6	2,60	33,2	0,4	184,5	0,0	0,0	7,5
ASP Ragusa	16	10,4	0,6	1440,0	1,0	0,9	7,40	100,3	84,7	117,9	5,9	8,4	7,9
Modica	4	7,6	0,4	420,0	0,8	0,7	5,40	71,9	51,1	98,2	6,0	4,2	6,1
Ragusa	6	12,1	0,7	507,5	1,2	1,0	8,10	108,7	81,2	142,6	5,3	10,1	8,8
Vittoria	6	11,9	0,6	512,5	1,1	1,1	8,90	125,8	95,0	163,4	6,4	11,4	9,1
ASP Siracusa	24	12,3	0,7	2449,0	1,4	1,4	8,60	113,1	98,5	129,2	9,3	8,2	8,5
Augusta	3	12,3	0,6	250,0	1,1	1,0	8,00	110,5	72,8	160,7	7,9	7,3	8,7
Lentini	3	13,3	0,7	275,0	1,2	1,1	8,50	114,4	77,7	162,3	8,2	7,7	9,5
Noto	6	11,4	0,7	620,0	1,4	1,3	8,50	111,1	82,9	145,6	10,6	8,0	7,1
Siracusa	12	12,5	0,7	1304,0	1,5	1,6	8,90	114,5	93,7	138,4	9,3	8,5	8,9
ASP Trapani	23	11,0	0,6	2090,0	1,1	1,0	7,30	97,5	84,7	111,6	7,1	8,2	6,6
Alcamo	3	10,5	0,6	245,0	0,8	0,7	6,80	92,8	63,1	131,8	7,5	7,1	6,0
Castelvetrano	4	12,3	0,8	472,5	1,8	1,6	9,10	105,1	72,3	147,5	6,7	10,3	10,1
Marsala	5	11,5	0,5	447,5	1,1	1,2	7,40	100,6	73,7	134,2	8,5	9,0	4,6
Mazara del Vallo	3	9,0	0,5	187,5	0,6	0,5	5,60	82,3	54,3	119,8	6,1	6,4	4,6
Pantelleria	0	5,9	0,3	52,5	1,5	2,0	4,80	53,1	6,0	191,6	3,1	0,0	11,4
Trapani	8	11,6	0,7	685,0	1,2	1,1	7,70	104,0	80,9	131,6	7,0	8,5	7,5
REGIONE SICILIA	260	10,8	0,6	25287,0	1,2	1,1	7,60				7,6	7,6	7,7

T. M. dell'encefalo e altre parti del sistema nervoso (ICD-IX 191-192; 225.0-225.2; 237.5-237.9; 239.6) - Uomini

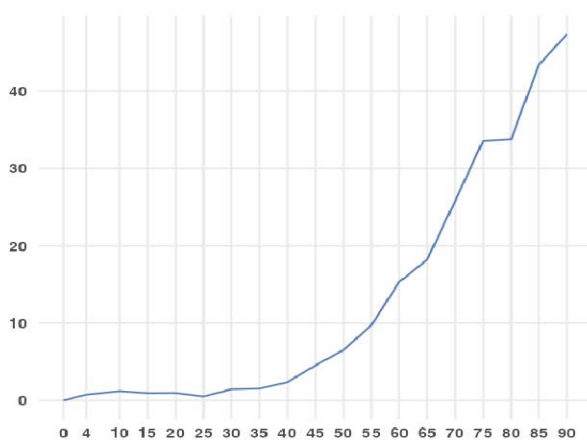
T. M. dell'encefalo e altre parti del sistema nervoso (ICD-IX 191-192; 225.0-225.2; 237.5-237.9; 239.6)



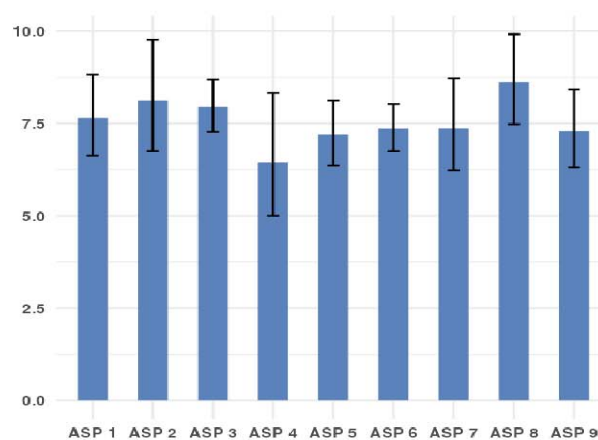
#

Distribuzione spaziale SMR per distretto di residenza (aa 2014-2022)#

Tasso per età per 100.000 ab. (aa 2014-2022)



Tasso Standardizzato Diretto per 100.000 ab. (aa 2014-2022)



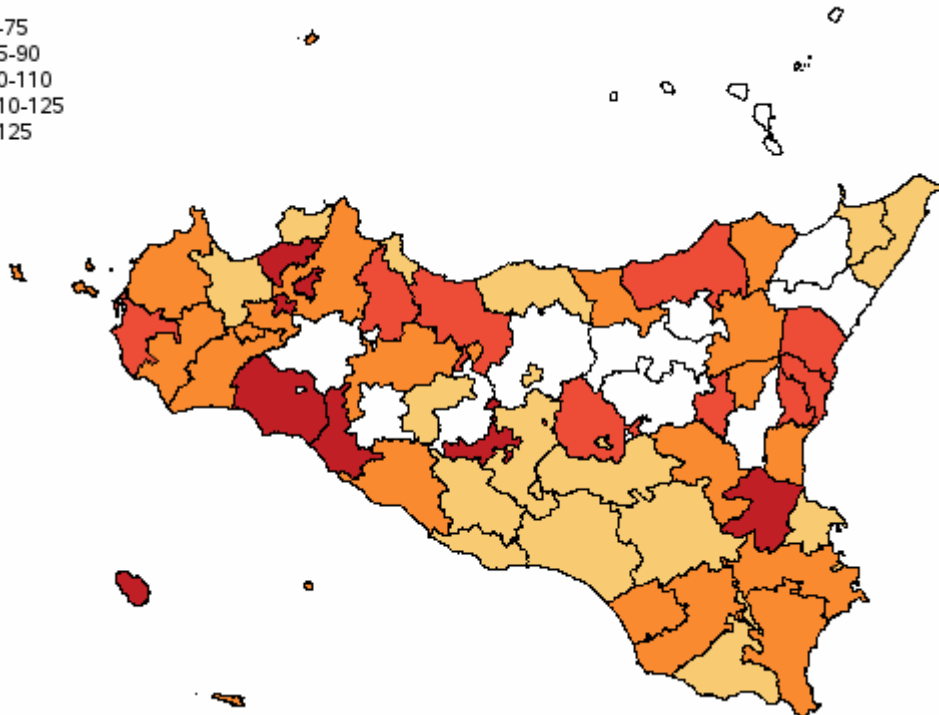
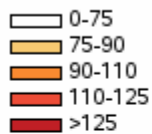
T. M. dell'encefalo e altre parti del sistema nervoso (ICD-IX 191-192; 225.0-225.2; 237.5-237.9; 239.6) - Donne

Tabella 78 - Mortalità e andamento temporale dei tassi standardizzati diretti nelle Aziende Sanitarie territoriali e nei distretti della Sicilia (aa 2014-2022)

AZIENDA SANITARIA	Numero medio annuale	Tasso grezzo x100.000	Rischio 0-74 anni x100	Anni di vita persi a 75 anni	Tasso gr. anni di vita persi a 75 anni x1.000	Tasso st. anni di vita persi a 75 anni x1.000	Tasso Standardizzato x 100.000	SMR	Intervalli di confidenza al 95%		Tasso standardizzato x100.000 per periodo di calendario		
									Limite inferiore	Limite superiore	2014-2016	2017-2019	2020-2022
ASP Agrigento	21	9,6	0,4	1525,0	0,8	0,7	5,40	108,7	93,7	125,3	4,7	6,3	5,3
Agrigento	6	8,8	0,5	487,5	0,7	0,6	5,20	102,8	78,0	132,8	6,0	6,3	3,4
Bivona	1	7,4	0,2	15,0	0,2	0,1	2,40	70,3	25,7	153,1	2,6	0,5	4,1
Canicattì	3	7,3	0,4	245,0	0,6	0,6	4,50	83,4	55,4	120,6	4,6	5,3	3,7
Casteltermeni	1	8,0	0,4	92,5	0,9	1,0	5,10	88,6	38,2	174,7	9,1	1,2	4,3
Licata	2	6,9	0,4	290,0	1,1	1,2	4,90	84,2	50,7	131,4	2,7	6,8	5,4
Ribera	3	16,2	0,7	180,0	1,2	1,0	8,80	173,0	110,8	257,5	3,4	14,9	7,6
Sciacca	5	14,0	0,4	215,0	0,7	0,5	6,60	153,6	112,4	204,8	3,6	6,0	9,9
ASP Caltanissetta	10	7,6	0,4	1072,5	0,9	1,0	5,00	89,5	72,2	109,6	5,0	5,4	4,7
Caltanissetta	3	7,3	0,3	330,0	0,8	0,8	4,50	81,7	55,5	115,9	4,4	4,8	4,1
Gela	4	6,7	0,4	472,5	0,9	1,0	4,90	86,9	60,9	120,4	4,8	5,9	4,4
Mussomeli	1	7,2	0,4	135,0	1,4	2,1	5,80	72,6	29,1	149,6	3,8	5,4	9,4
San Cataldo	2	11,7	0,5	135,0	0,8	0,8	6,30	127,3	76,6	198,7	8,4	5,7	5,1
ASP Catania	48	8,4	0,4	3724,5	0,7	0,7	5,20	103,8	94,2	114,2	4,5	5,1	5,8
Acireale	6	8,9	0,5	460,0	0,7	0,6	5,80	115,4	87,4	149,5	4,3	5,9	7,0
Adrano	2	7,1	0,3	230,0	0,7	0,8	4,70	94,3	59,1	142,8	4,3	7,1	2,8
Bronte	2	9,2	0,3	117,5	0,7	0,7	5,20	108,7	62,1	176,5	3,7	4,1	7,7
Caltagirone	3	7,4	0,4	155,0	0,4	0,4	4,00	82,1	54,1	119,5	1,6	5,6	4,8
Catania metropolitana	17	9,1	0,4	1380,0	0,8	0,8	5,30	107,3	91,1	125,4	5,1	4,5	6,2
Giarre	4	9,4	0,5	332,5	0,8	0,7	5,50	110,4	77,7	152,2	4,4	7,4	4,9
Gravina	8	8,9	0,5	724,5	0,8	0,8	5,90	117,0	92,1	146,4	5,4	5,1	7,1
Palagonia	2	7,1	0,3	90,0	0,3	0,3	4,00	91,6	55,1	143,0	3,2	2,8	6,0
Paternò	2	4,7	0,3	235,0	0,6	0,6	3,50	64,8	37,7	103,7	4,0	3,8	2,7
ASP Enna	7	8,1	0,4	682,5	0,9	1,0	4,90	89,2	68,6	114,2	5,3	3,4	6,1
Agira	1	6,0	0,3	55,0	0,3	0,2	3,40	70,8	33,9	130,2	3,3	2,8	4,1
Enna	3	10,7	0,5	317,5	1,3	1,3	6,60	115,9	76,4	168,7	7,7	5,4	6,5
Nicosia	1	6,1	0,3	125,0	0,8	0,9	4,00	64,9	29,6	123,1	2,7	3,7	5,9
Piazza Armerina	2	8,0	0,3	185,0	0,9	1,1	4,70	88,0	51,3	141,0	6,0	1,2	7,2
ASP Messina	25	7,9	0,3	1867,5	0,6	0,6	4,30	86,1	75,3	98,0	4,9	4,2	3,8
Barcellona Pozzo di Gotto	2	6,3	0,3	177,5	0,6	0,5	3,50	70,9	43,3	109,5	4,2	2,6	3,9
Lipari	0	3,0	0,2	40,0	0,6	0,5	2,40	37,2	4,2	134,3	3,8	0,0	3,3
Messina metropolitana	11	7,8	0,3	707,5	0,6	0,5	4,10	85,1	69,1	103,6	5,3	3,3	3,6
Milazzo	3	7,8	0,3	230,0	0,7	0,6	4,50	86,5	57,0	125,9	3,3	5,3	4,9
Mistretta	1	10,6	0,3	32,5	0,4	0,4	4,00	104,7	45,1	206,2	9,5	2,2	0,0
Patti	2	9,1	0,4	135,0	0,6	0,5	4,70	94,4	57,7	145,9	2,7	8,7	2,7
S. Agata Militello	4	11,0	0,5	357,5	1,1	1,0	6,40	117,3	82,5	161,6	8,0	5,9	4,8
Taormina	2	6,0	0,3	187,5	0,7	0,8	3,70	65,3	37,3	106,1	3,2	4,2	3,5
ASP Palermo	56	8,7	0,4	5113,5	0,9	0,9	5,50	103,6	94,7	113,0	5,5	5,8	5,1
Bagheria	3	6,0	0,3	377,5	0,8	0,8	4,30	79,9	52,6	116,2	4,1	4,1	4,6
Carini	3	6,4	0,3	397,0	1,0	1,1	4,80	89,8	58,1	132,6	6,1	2,5	5,7
Cefalù	2	8,2	0,2	80,0	0,4	0,3	3,50	85,5	49,8	137,0	3,9	2,9	3,8
Corleone	1	6,2	0,3	50,0	0,4	0,4	3,30	61,2	24,5	126,0	1,5	4,9	3,8
Lercara Friddi	1	9,7	0,4	152,5	1,1	1,3	5,80	96,4	51,3	164,9	3,0	10,3	4,1
Misilmeri	3	9,0	0,4	305,0	1,2	1,3	6,10	110,5	70,0	165,8	6,1	3,2	9,0
Palermo metropolitana	35	9,0	0,5	3052,0	0,9	0,9	5,70	108,7	97,1	121,4	5,4	6,6	5,0
Partinico	4	10,4	0,5	292,5	0,9	0,8	6,20	126,9	88,4	176,5	7,2	6,2	5,2
Petralia Sottana	1	6,8	0,3	97,5	0,8	0,8	4,30	60,6	26,1	119,3	5,2	4,4	3,4
Termini Imerese	3	10,7	0,5	264,5	0,9	1,2	6,30	120,3	81,2	171,8	8,5	5,0	5,1
Lampedusa e Linosa	0	7,2	0,6	45,0	1,6	1,6	6,60	100,0	11,2	361,0	0,0	8,4	12,9
ASP Ragusa	13	7,9	0,3	974,5	0,7	0,7	4,70	95,0	78,3	114,1	4,6	4,4	5,1
Modica	4	6,9	0,3	350,0	0,7	0,8	4,20	83,3	58,6	114,8	4,8	3,6	4,1
Ragusa	5	9,4	0,4	230,0	0,5	0,4	4,70	104,1	75,0	140,7	2,8	5,3	6,0
Vittoria	4	7,5	0,3	394,5	0,8	0,9	5,10	99,2	69,1	138,0	6,2	4,2	4,9
ASP Siracusa	18	8,9	0,5	1705,0	0,9	0,9	5,60	104,9	89,4	122,5	6,3	4,2	6,3
Augusta	2	7,2	0,3	137,5	0,6	0,5	4,40	86,8	49,6	141,0	5,2	4,1	3,8
Lentini	3	11,8	0,6	245,0	1,0	0,9	6,70	131,9	88,3	189,5	4,6	6,5	8,9
Noto	4	7,6	0,5	485,0	1,1	1,1	5,40	94,4	65,7	131,2	7,4	4,2	4,8
Siracusa	9	9,2	0,4	837,5	0,9	0,9	5,70	106,7	84,7	132,6	6,6	3,5	7,0
ASP Trapani	20	9,3	0,4	1597,5	0,8	0,9	5,30	103,3	88,8	119,4	5,6	5,8	4,3
Alcamo	3	7,5	0,5	335,0	1,1	1,3	5,30	83,9	53,2	125,9	4,1	6,0	5,9
Castelvetrano	3	8,5	0,4	192,5	0,7	0,7	4,60	91,7	58,7	136,4	6,0	5,0	2,9
Marsala	5	10,5	0,4	340,0	0,8	0,9	5,90	117,3	84,9	158,0	6,8	6,6	4,0
Mazara del Vallo	3	8,4	0,4	212,5	0,7	0,7	4,70	98,1	64,0	143,7	5,9	3,7	4,4
Pantelleria	0	11,6	0,5	30,0	0,9	0,8	6,60	131,8	35,4	337,3	0,0	18,1	2,1
Trapani	7	9,9	0,5	487,5	0,8	0,7	5,40	109,9	84,3	140,9	5,5	5,9	4,6
REGIONE SICILIA	218	8,5	0,4	18262,5	0,8	0,8	5,10				5,1	5,2	5,1

T. M. dell'encefalo e altre parti del sistema nervoso (ICD-IX 191-192; 225.0-225.2; 237.5-237.9; 239.6) - Donne

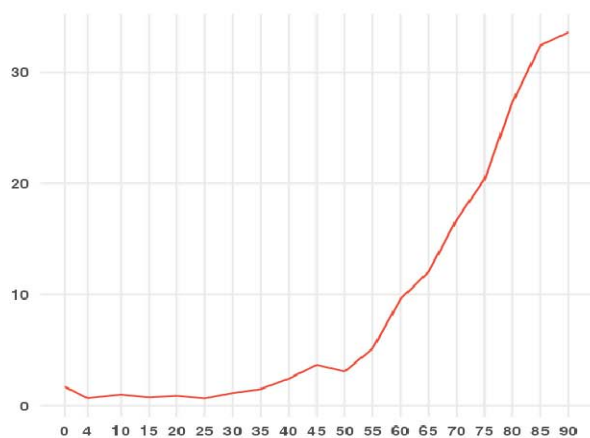
T. M. dell'encefalo e altre parti del sistema nervoso (ICD-IX 191-192; 225.0-225.2; 237.5-237.9; 239.6)



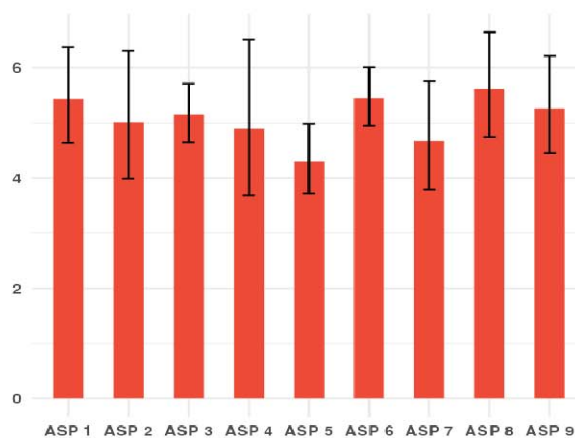
#

Distribuzione spaziale SMR per distretto di residenza (aa 2014-2022)#

Tasso per età per 100.000 ab. (aa 2014-2022)



Tasso Standardizzato Diretto per 100.000 ab. (aa 2014-2022)

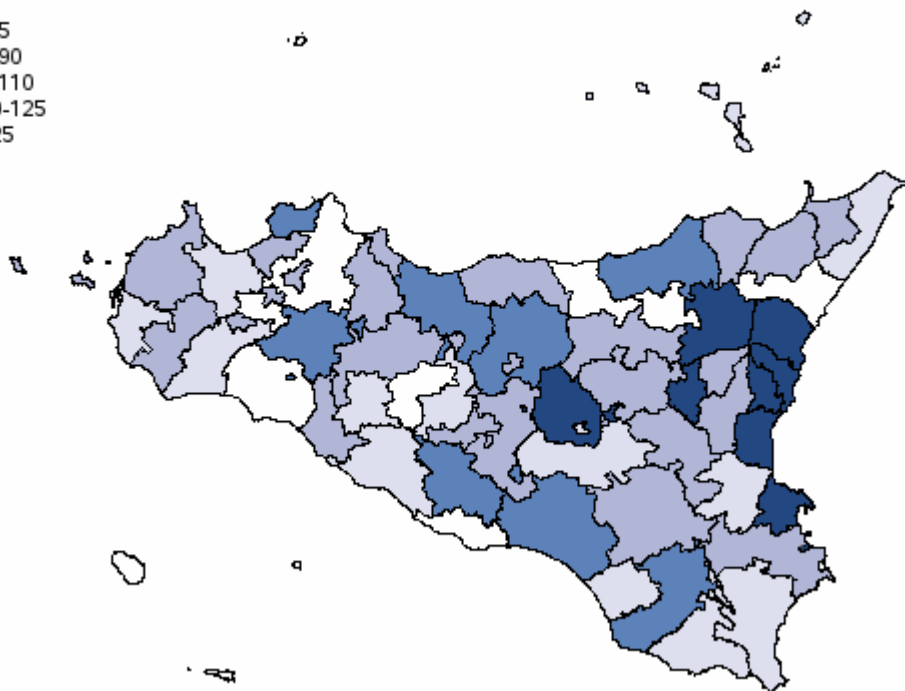
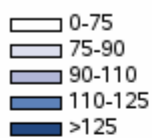


Linfomi non Hodgkin (ICD-IX 200; 202) - Uomini

Tabella 83 - Mortalità e andamento temporale dei tassi standardizzati diretti nelle Aziende Sanitarie territoriali e nei distretti della Sicilia (aa 2014-2022)

AZIENDA SANITARIA	Numero medio annuale	Tasso grezzo x100.000	Rischio 0-74 anni x100	Anni di vita persi a 75 anni	Tasso gr. anni di vita persi a 75 anni x1.000	Tasso st. anni di vita persi a 75 anni x1.000	Tasso Standardizzato x 100.000	SMR	Intervalli di confidenza al 95%		Tasso standardizzato x100.000 per periodo di calendario		
									Limite inferiore	Limite superiore	2014-2016	2017-2019	2020-2022
ASP Agrigento	13	6,2	0,3	1017,5	0,5	0,5	4,00	80,1	66,2	96,0	4,4	2,7	4,7
Agrigento	4	5,7	0,3	442,5	0,7	0,7	4,10	78,0	54,6	108,0	4,2	2,8	5,1
Bivona	1	8,0	0,2	60,0	0,8	0,8	4,30	82,9	30,3	180,4	8,5	2,7	0,9
Canicattì	3	8,7	0,4	260,0	0,7	0,7	5,80	116,1	78,9	164,8	8,7	2,7	6,1
Casteltermini	0	2,1	0,1	12,5	0,1	0,1	1,30	25,2	2,8	91,0	2,4	0,0	1,7
Licata	1	4,3	0,2	72,5	0,3	0,3	2,70	58,1	28,9	103,9	2,0	1,8	4,5
Ribera	1	7,9	0,3	57,5	0,4	0,4	4,40	93,6	46,6	167,4	0,6	7,7	5,2
Sciacca	2	6,1	0,1	112,5	0,4	0,4	3,30	72,6	43,7	113,4	3,7	1,8	4,4
ASP Caltanissetta	10	8,1	0,4	582,5	0,5	0,5	5,00	109,7	88,5	134,3	5,4	5,9	4,0
Caltanissetta	3	7,6	0,4	155,0	0,4	0,3	4,60	101,0	68,1	144,2	5,9	4,2	3,8
Gela	5	8,5	0,5	332,5	0,6	0,6	5,80	123,9	90,0	166,3	6,5	8,0	3,2
Mussomeli	1	7,8	0,2	20,0	0,2	0,2	3,50	88,5	35,4	182,3	3,2	4,6	2,6
San Cataldo	1	7,9	0,4	75,0	0,5	0,5	4,70	102,7	53,0	179,4	2,7	4,3	7,6
ASP Catania	48	9,1	0,4	2862,0	0,6	0,5	6,00	130,3	118,3	143,2	6,2	5,7	6,0
Acireale	7	9,7	0,5	407,5	0,7	0,6	6,50	142,8	108,7	184,2	6,0	5,6	7,8
Adrano	2	6,9	0,3	137,5	0,5	0,5	5,00	107,3	65,5	165,7	3,8	3,6	7,5
Bronte	2	12,5	0,7	150,0	0,9	0,8	8,10	163,8	100,0	253,0	8,7	8,7	6,8
Caltagirone	3	7,5	0,4	165,0	0,5	0,4	4,50	96,2	62,8	140,9	4,5	5,1	3,9
Catania metropolitana	17	9,5	0,5	1037,0	0,6	0,6	6,40	136,2	115,4	159,7	6,9	5,9	6,5
Giarre	4	10,2	0,5	237,5	0,6	0,5	6,20	134,2	95,0	184,3	6,5	6,3	5,7
Gravina	9	10,1	0,4	530,0	0,7	0,6	6,70	149,9	119,0	186,3	7,2	7,5	5,5
Palagonia	2	6,5	0,4	112,5	0,4	0,4	4,30	94,4	55,0	151,1	7,1	2,7	3,1
Paternò	2	6,0	0,2	85,0	0,2	0,2	4,10	95,8	59,3	146,5	3,6	3,8	4,6
ASP Enna	7	8,5	0,3	287,5	0,4	0,3	4,60	105,7	81,1	135,5	5,2	4,5	4,2
Agira	1	8,1	0,3	85,0	0,5	0,4	5,30	109,5	58,3	187,3	2,3	7,5	6,3
Enna	3	10,8	0,3	107,5	0,5	0,4	5,50	130,7	84,6	193,0	6,5	5,8	4,2
Nicosia	1	8,6	0,3	47,5	0,3	0,3	4,50	98,1	50,6	171,4	6,8	1,9	5,2
Piazza Armerina	1	6,1	0,1	47,5	0,2	0,2	3,00	77,8	40,2	136,0	4,6	2,7	1,3
ASP Messina	22	7,2	0,3	1142,5	0,4	0,4	4,00	89,6	77,5	103,1	5,0	3,9	3,2
Barcellona Pozzo di Gotto	3	7,6	0,2	112,5	0,4	0,3	4,30	96,9	61,4	145,4	5,0	4,2	3,7
Lipari	0	5,7	0,2	40,0	0,6	0,4	3,40	77,9	20,9	199,3	5,6	3,1	1,5
Messina metropolitana	9	6,6	0,3	542,5	0,5	0,4	3,90	83,6	65,9	104,4	4,7	3,4	3,6
Milazzo	3	7,3	0,1	77,5	0,2	0,2	3,60	90,3	57,9	134,4	5,1	2,7	3,0
Mistretta	0	4,3	0,2	10,0	0,1	0,1	2,10	47,3	9,5	138,1	5,4	0,0	1,1
Patti	2	9,2	0,3	112,5	0,5	0,4	4,90	108,2	65,1	169,0	4,6	6,4	3,8
S. Agata Militello	3	9,7	0,4	235,0	0,8	0,8	5,50	117,6	79,3	167,9	9,5	4,3	2,7
Taormina	2	6,1	0,0	12,5	0,1	0,0	2,60	73,1	40,9	120,5	0,4	5,0	2,3
ASP Palermo	38	6,2	0,3	2675,0	0,5	0,5	4,10	86,3	77,3	96,0	4,3	4,3	3,6
Bagheria	3	6,7	0,4	217,5	0,5	0,5	4,90	101,9	68,3	146,4	6,6	3,7	4,4
Carini	3	7,8	0,5	255,0	0,7	0,6	6,00	123,2	83,1	175,8	6,5	8,6	3,4
Cefalù	2	9,1	0,4	130,0	0,7	0,5	5,10	102,6	60,8	162,2	7,0	1,3	6,8
Corleone	1	10,3	0,5	107,5	1,0	0,9	6,50	115,2	57,4	206,1	14,3	2,6	3,1
Lercara Friddi	1	9,8	0,3	102,5	0,8	0,8	5,40	103,0	53,2	179,9	5,7	6,6	4,2
Misilmeri	2	6,9	0,3	197,5	0,8	0,9	4,50	90,6	52,8	145,1	3,7	6,2	3,6
Palermo metropolitana	17	4,9	0,2	1335,0	0,4	0,4	3,30	70,9	60,2	82,9	3,4	3,7	2,9
Partinico	3	7,1	0,3	165,0	0,5	0,5	4,40	95,6	60,6	143,5	3,8	5,3	4,2
Petralia Sottana	2	12,9	0,5	62,5	0,6	0,4	5,80	120,8	66,0	202,7	3,4	6,5	7,9
Termini Imerese	3	9,9	0,4	102,5	0,4	0,3	5,00	120,4	79,3	175,2	5,4	4,4	5,2
Lampedusa e Linosa	0	0,0	0,0	0,0	0,0	0,0	0,00	0,0	0,0	0,0	0,0	0,0	0,0
ASP Ragusa	11	6,8	0,4	767,5	0,5	0,5	4,60	96,1	77,9	117,2	6,0	4,8	3,2
Modica	4	6,2	0,4	210,0	0,4	0,4	4,10	85,3	58,3	120,4	4,9	5,0	2,7
Ragusa	4	9,1	0,4	295,0	0,7	0,6	5,60	116,6	82,9	159,4	7,4	5,4	4,2
Vittoria	3	5,5	0,3	262,5	0,6	0,5	4,20	86,6	56,6	127,0	5,6	3,9	3,0
ASP Siracusa	16	8,0	0,3	925,0	0,5	0,4	5,00	107,9	90,8	127,3	3,5	5,9	5,5
Augusta	3	13,2	0,5	160,0	0,7	0,6	8,00	173,1	115,9	248,6	6,0	7,7	9,8
Lentini	2	7,3	0,4	102,5	0,4	0,4	4,30	88,7	51,7	142,1	2,4	5,0	5,5
Noto	3	5,9	0,3	215,0	0,5	0,4	4,00	85,5	56,4	124,5	2,3	4,8	4,8
Siracusa	8	8,0	0,3	447,5	0,5	0,4	4,90	107,6	83,6	136,4	3,8	6,3	4,5
ASP Trapani	15	7,2	0,3	912,5	0,5	0,4	4,30	90,8	76,2	107,5	5,0	3,9	4,0
Alcamo	2	6,4	0,2	85,0	0,3	0,2	3,40	80,1	48,2	125,1	3,8	4,5	2,1
Castelvetrano	2	6,3	0,2	170,0	0,6	0,7	3,90	76,7	44,7	122,8	6,4	2,2	2,7
Marsala	3	6,8	0,3	195,0	0,5	0,4	4,10	83,3	54,9	121,2	4,1	4,4	3,8
Mazara del Vallo	2	7,4	0,2	197,5	0,7	0,6	4,70	96,4	60,4	146,0	7,3	3,4	3,3
Pantelleria	0	2,9	0,3	7,5	0,2	0,2	2,10	38,7	0,5	215,1	6,6	0,0	0,0
Trapani	6	8,4	0,4	257,5	0,4	0,4	4,90	108,7	80,7	143,3	4,4	4,3	6,1
REGIONE SICILIA	179	7,4	0,3	11172,0	0,5	0,5	4,70				5,0	4,6	4,4

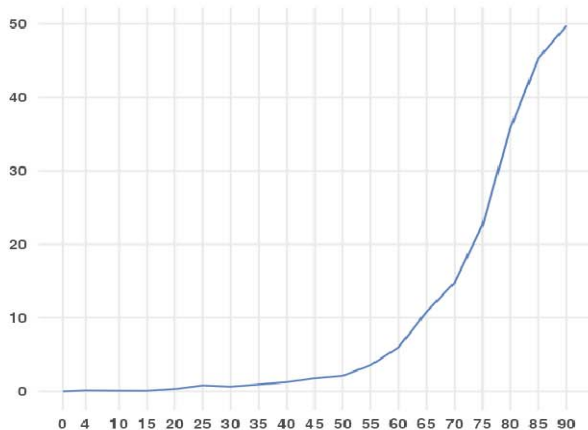
Linfomi non Hodgkin (ICD-IX 200; 202)



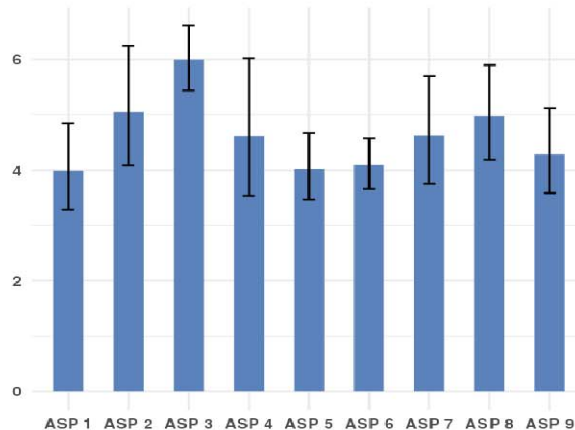
#

Distribuzione spaziale SMR per distretto di residenza (aa 2014-2022)#

Tasso per età per 100.000 ab. (aa 2014-2022)



Tasso Standardizzato Diretto per 100.000 ab. (aa 2014-2022)



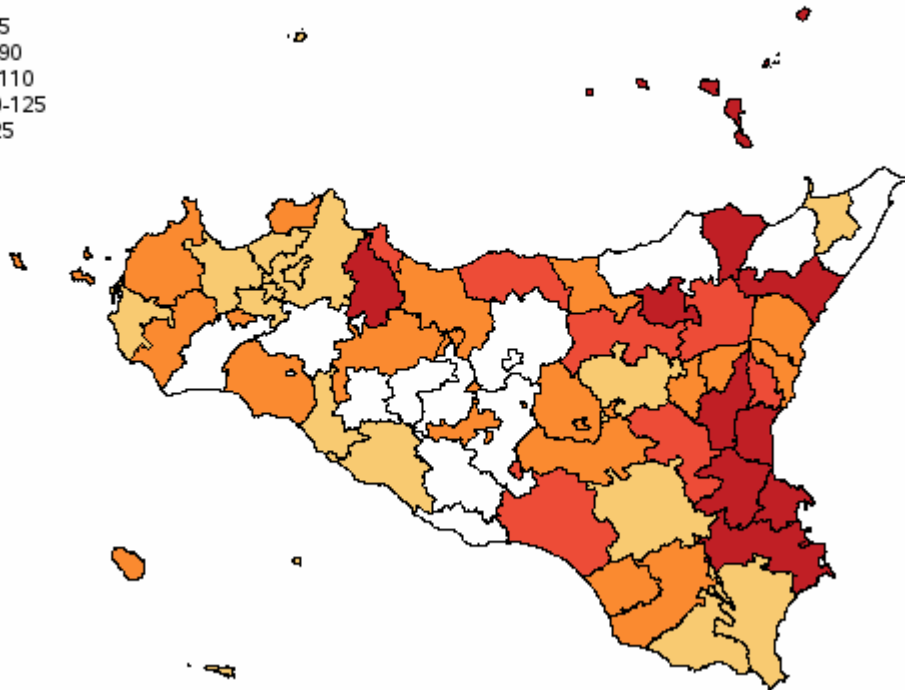
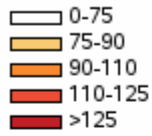
Linfomi non Hodgkin (ICD-IX 200; 202) - Donne

Tabella 84 - Mortalità e andamento temporale dei tassi standardizzati diretti nelle Aziende Sanitarie territoriali e nei distretti della Sicilia (aa 2014-2022)

AZIENDA SANITARIA	Numero medio annuale	Tasso grezzo x100.000	Rischio 0-74 anni x100	Anni di vita persi a 75 anni	Tasso gr. anni di vita persi a 75 anni x1.000	Tasso st. anni di vita persi a 75 anni x1.000	Tasso Standardizzato x 100.000	SMR	Intervalli di confidenza al 95%		Tasso standardizzato x100.000 per periodo di calendario		
									Limite inferiore	Limite superiore	2014-2016	2017-2019	2020-2022
ASP Agrigento	10	4,5	0,2	530,0	0,3	0,2	2,40	84,1	67,6	103,4	1,5	2,7	2,9
Agrigento	3	4,5	0,2	202,5	0,3	0,3	2,40	87,5	59,0	124,9	1,0	3,2	3,0
Bivona	0	4,9	0,2	30,0	0,4	0,4	2,30	73,0	19,6	186,8	4,6	0,0	1,8
Canicattì	2	3,9	0,2	67,5	0,2	0,1	1,80	72,5	40,5	119,5	0,8	1,8	3,1
Casteltermeni	0	4,0	0,2	20,0	0,2	0,1	2,10	71,8	19,3	183,8	0,0	3,0	3,5
Licata	1	3,7	0,2	62,5	0,2	0,2	2,20	73,1	35,0	134,4	2,2	2,7	1,8
Ribera	1	4,7	0,2	20,0	0,1	0,1	2,20	81,1	32,5	167,1	0,7	1,5	4,3
Sciacca	2	6,1	0,2	127,5	0,4	0,5	3,00	107,3	65,5	165,8	2,5	4,1	2,5
ASP Caltanissetta	7	4,8	0,2	317,5	0,3	0,2	2,60	93,3	71,0	120,4	3,2	2,7	1,8
Caltanissetta	2	4,0	0,1	102,5	0,2	0,2	1,90	72,8	42,4	116,5	1,9	1,5	2,4
Gela	3	5,4	0,3	140,0	0,3	0,2	3,10	118,4	79,3	170,1	4,8	3,4	1,3
Mussomeli	0	4,1	0,3	17,5	0,2	0,1	2,20	65,6	17,6	167,9	2,0	4,8	0,0
San Cataldo	1	5,5	0,2	57,5	0,4	0,3	2,80	96,9	44,2	184,0	3,2	2,3	3,2
ASP Catania	34	5,9	0,2	1627,5	0,3	0,3	3,20	121,9	108,6	136,5	3,0	3,5	3,4
Acireale	3	4,9	0,2	170,0	0,3	0,2	2,70	106,5	72,3	151,1	1,7	2,9	3,5
Adrano	2	4,5	0,2	60,0	0,2	0,2	2,60	100,6	55,0	168,9	1,4	2,8	3,4
Bronte	1	6,3	0,3	32,5	0,2	0,1	3,00	121,3	60,5	217,1	3,4	3,9	1,9
Caltagirone	2	4,7	0,2	120,0	0,3	0,3	2,50	83,5	48,6	133,7	1,4	3,1	2,9
Catania metropolitana	14	7,4	0,3	710,0	0,4	0,4	3,90	143,3	119,6	170,4	4,2	5,1	2,4
Giarre	2	5,1	0,1	17,5	0,0	0,0	1,90	98,8	60,3	152,6	1,8	2,0	2,1
Gravina	5	5,3	0,2	287,5	0,3	0,3	3,30	118,5	86,4	158,5	2,1	2,8	5,0
Palagonia	2	5,3	0,3	47,5	0,2	0,2	2,90	113,3	61,9	190,2	3,7	0,6	4,4
Paternò	2	6,1	0,4	182,5	0,5	0,4	4,20	143,8	90,1	217,7	4,4	3,1	5,3
ASP Enna	5	5,5	0,2	285,0	0,4	0,3	2,70	98,6	71,4	132,9	2,7	2,6	3,0
Agira	1	4,2	0,1	35,0	0,2	0,2	1,90	81,5	32,6	167,8	2,1	2,6	0,9
Enna	1	5,1	0,2	80,0	0,3	0,3	2,40	90,3	48,0	154,5	2,8	2,5	2,0
Nicosia	1	6,8	0,3	87,5	0,6	0,6	3,70	115,5	55,3	212,4	3,0	4,0	4,3
Piazza Armerina	1	6,1	0,3	82,5	0,4	0,3	3,10	108,8	57,9	186,1	2,9	1,5	5,1
ASP Messina	16	5,1	0,1	600,0	0,2	0,2	2,20	90,0	76,0	105,7	2,6	1,9	2,1
Barcellona Pozzo di Gotto	1	4,1	0,1	45,0	0,1	0,1	1,70	74,6	39,7	127,5	1,9	2,1	1,1
Lipari	0	6,0	0,3	20,0	0,3	0,2	3,10	126,4	34,0	323,6	5,2	3,0	1,5
Messina metropolitana	6	4,2	0,1	232,5	0,2	0,2	1,90	73,8	55,2	96,5	2,2	1,9	1,5
Milazzo	2	4,6	0,1	62,5	0,2	0,2	1,90	83,5	47,7	135,5	1,7	1,2	2,7
Mistretta	1	6,6	0,2	10,0	0,1	0,1	2,50	102,8	33,1	240,0	1,4	2,0	4,1
Patti	2	10,0	0,3	130,0	0,6	0,5	4,60	165,8	103,9	251,1	5,1	1,1	7,5
S. Agata Militello	1	3,9	0,1	35,0	0,1	0,1	1,60	66,2	35,2	113,3	3,6	0,4	0,8
Taormina	2	8,3	0,3	65,0	0,2	0,2	3,50	145,3	91,0	219,9	2,4	5,3	2,7
ASP Palermo	29	4,5	0,2	1527,5	0,3	0,2	2,40	89,6	79,1	101,1	2,6	2,0	2,6
Bagheria	3	5,1	0,3	175,0	0,4	0,4	3,30	115,6	73,3	173,5	3,6	4,3	2,1
Carini	2	4,1	0,2	107,5	0,3	0,2	2,80	99,1	56,6	160,9	1,2	3,0	4,3
Cefalù	2	6,8	0,2	107,5	0,5	0,5	3,10	112,5	61,4	188,7	4,8	2,3	2,3
Corleone	0	1,8	0,0	0,0	0,0	0,0	0,50	27,2	3,1	98,4	0,0	0,9	0,4
Lercara Friddi	1	6,7	0,3	117,5	0,9	1,0	4,30	104,6	47,7	198,5	3,6	3,0	6,5
Misilmeri	2	6,7	0,3	135,0	0,5	0,5	4,30	134,4	78,2	215,2	5,4	3,3	4,4
Palermo metropolitana	16	4,2	0,1	715,0	0,2	0,2	2,10	84,2	71,2	98,9	2,3	1,7	2,3
Partinico	2	4,2	0,2	67,5	0,2	0,2	2,50	84,0	45,9	140,9	1,4	1,8	4,1
Petralia Sottana	0	3,4	0,1	22,5	0,2	0,2	1,30	46,4	12,5	118,7	3,1	0,0	0,7
Termini Imerese	2	5,7	0,1	67,5	0,2	0,2	2,50	104,3	59,6	169,4	3,9	1,9	1,6
Lampedusa e Linosa	0	3,6	0,3	12,5	0,4	0,4	3,40	86,2	1,1	479,3	11,0	0,0	0,0
ASP Ragusa	8	4,8	0,2	462,5	0,3	0,3	2,60	96,1	74,9	121,4	3,1	2,3	2,6
Modica	3	4,3	0,1	180,0	0,3	0,3	2,40	85,3	54,0	128,0	3,3	2,0	2,1
Ragusa	3	5,8	0,2	55,0	0,1	0,1	2,30	104,4	68,2	153,0	3,1	1,5	2,6
Vittoria	2	4,5	0,2	227,5	0,5	0,5	3,00	100,1	61,9	153,0	2,6	3,5	3,0
ASP Siracusa	13	6,7	0,3	625,0	0,3	0,3	3,50	130,5	108,3	155,9	3,7	2,6	4,0
Augusta	2	9,0	0,4	90,0	0,4	0,3	4,80	181,3	110,7	280,0	5,2	2,8	6,4
Lentini	2	6,9	0,2	102,5	0,4	0,4	3,40	126,6	73,7	202,7	3,5	2,1	4,5
Noto	2	4,1	0,2	95,0	0,2	0,2	2,20	85,5	51,4	133,5	2,4	2,0	2,3
Siracusa	7	7,4	0,3	337,5	0,4	0,3	3,80	141,2	109,0	180,0	4,1	3,1	4,1
ASP Trapani	11	5,0	0,2	610,0	0,3	0,3	2,60	90,0	73,1	109,7	2,8	2,9	2,0
Alcamo	1	4,3	0,2	115,0	0,4	0,3	2,40	76,4	40,6	130,7	2,9	3,4	1,1
Castelvetrano	1	3,6	0,1	55,0	0,2	0,2	1,60	61,2	29,3	112,6	3,4	0,9	0,5
Marsala	2	4,9	0,3	140,0	0,3	0,3	2,70	88,6	54,1	136,8	3,0	3,4	1,9
Mazara del Vallo	2	5,2	0,1	92,5	0,3	0,3	2,40	98,8	56,4	160,4	0,8	2,4	3,9
Pantelleria	0	5,8	0,5	5,0	0,1	0,1	3,20	106,3	11,9	383,8	0,0	4,7	4,9
Trapani	4	5,9	0,2	202,5	0,3	0,3	3,00	106,2	74,8	146,4	3,4	3,4	2,1
REGIONE SICILIA	133	5,2	0,2	6585,0	0,3	0,3	2,70				2,7	2,6	2,7

Linfomi non Hodgkin (ICD-IX 200; 202) - Donne

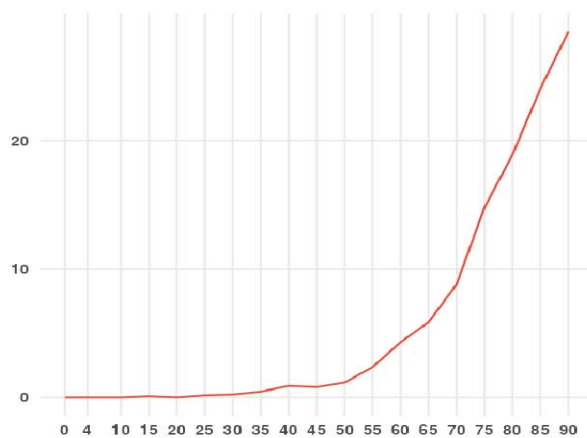
Linfomi non Hodgkin (ICD-IX 200; 202)



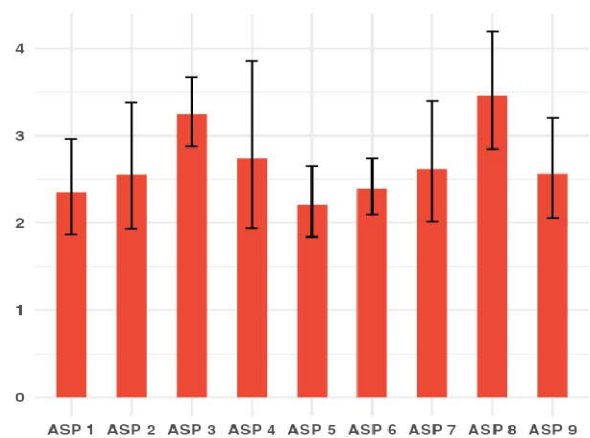
#

Distribuzione spaziale SMR per distretto di residenza (aa 2014-2022)#

Tasso per età per 100.000 ab.
(aa 2014-2022)



Tasso Standardizzato Diretto per 100.000 ab.
(aa 2014-2022)

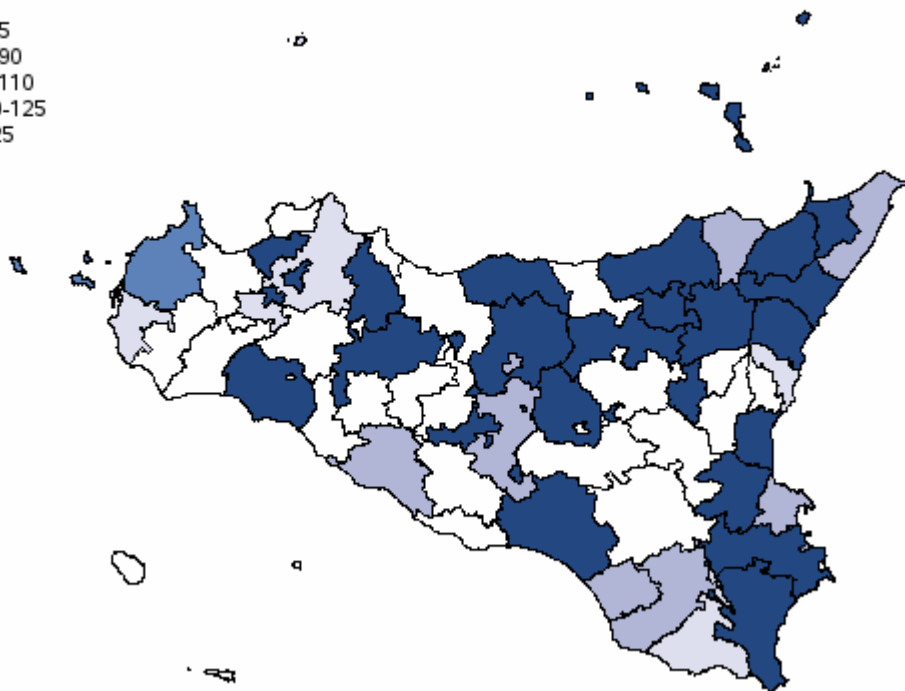
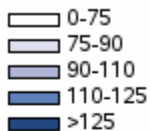


Linfomi di Hodgkin (ICD-IX 201) - Uomini

Tabella 85 - Mortalità e andamento temporale dei tassi standardizzati diretti nelle Aziende Sanitarie territoriali e nei distretti della Sicilia (aa 2014-2022)

AZIENDA SANITARIA	Numero medio annuale	Tasso grezzo x100.000	Rischio 0-74 anni x100	Anni di vita persi a 75 anni	Tasso gr. anni di vita persi a 75 anni x1.000	Tasso st. anni di vita persi a 75 anni x1.000	Tasso Standardizzato x 100.000	SMR	Intervallo di confidenza al 95%		Tasso standardizzato x100.000 per periodo di calendario		
									Limite inferiore	Limite superiore	2014-2016	2017-2019	2020-2022
ASP Agrigento	1	0,7	0,0	125,0	0,1	0,1	0,40	73,0	38,8	124,8	0,5	0,4	0,3
Agrigento	1	1,0	0,0	52,5	0,1	0,1	0,60	104,5	38,1	227,4	0,8	0,7	0,3
Bivona	0	0,0	0,0	0,0	0,0	0,0	0,00	0,0	0,0	0,0	0,0	0,0	0,0
Canicattì	0	0,3	0,0	0,0	0,0	0,0	0,10	30,4	0,4	169,3	0,0	0,0	0,3
Casteltermeni	0	0,0	0,0	0,0	0,0	0,0	0,00	0,0	0,0	0,0	0,0	0,0	0,0
Licata	0	0,0	0,0	0,0	0,0	0,0	0,00	0,0	0,0	0,0	0,0	0,0	0,0
Ribera	0	0,0	0,0	0,0	0,0	0,0	0,00	0,0	0,0	0,0	0,0	0,0	0,0
Sciacca	1	1,9	0,1	72,5	0,2	0,2	1,20	189,0	69,0	411,3	1,3	1,2	1,2
ASP Caltanissetta	2	1,2	0,1	165,0	0,1	0,1	0,90	133,2	72,8	223,5	1,6	0,4	0,6
Caltanissetta	0	1,0	0,1	82,5	0,2	0,2	0,80	108,8	29,3	278,4	2,2	0,0	0,3
Gela	1	1,4	0,1	37,5	0,1	0,1	0,90	158,0	63,3	325,5	1,3	0,8	0,8
Mussomeli	0	0,0	0,0	0,0	0,0	0,0	0,00	0,0	0,0	0,0	0,0	0,0	0,0
San Cataldo	0	2,0	0,1	45,0	0,3	0,3	1,50	207,9	41,8	607,4	2,1	0,8	1,2
ASP Catania	5	0,9	0,0	432,5	0,1	0,1	0,60	98,3	70,5	133,4	0,6	0,5	0,7
Acireale	0	0,7	0,0	10,0	0,0	0,0	0,40	76,6	20,6	196,2	0,6	0,3	0,3
Adrano	0	0,3	0,0	12,5	0,0	0,0	0,30	42,7	0,6	237,5	0,9	0,0	0,0
Bronte	0	1,2	0,1	7,5	0,0	0,0	0,80	132,6	14,9	478,8	0,0	2,4	0,0
Caltagirone	0	0,3	0,0	0,0	0,0	0,0	0,10	30,1	0,4	167,4	0,4	0,0	0,0
Catania metropolitana	2	1,2	0,1	280,0	0,2	0,2	1,00	136,1	81,9	212,6	0,9	0,6	1,4
Giarre	1	1,9	0,1	50,0	0,1	0,1	1,10	198,9	79,7	409,9	1,4	0,8	1,0
Gravina	0	0,5	0,0	2,5	0,0	0,0	0,30	58,8	15,8	150,5	0,2	0,2	0,4
Palagonia	0	0,4	0,0	42,5	0,2	0,2	0,40	44,3	0,6	246,5	0,0	1,2	0,0
Paternò	0	0,6	0,0	27,5	0,1	0,1	0,40	72,0	8,1	260,0	0,0	0,8	0,4
ASP Enna	1	1,1	0,1	77,5	0,1	0,1	0,70	111,2	47,9	219,2	0,4	0,8	0,9
Agira	0	0,6	0,0	42,5	0,3	0,3	0,70	67,8	0,9	377,0	0,0	0,0	2,2
Enna	0	1,7	0,1	30,0	0,1	0,1	0,90	170,9	46,0	437,5	0,4	1,2	1,2
Nicosia	0	1,4	0,1	2,5	0,0	0,0	0,60	135,2	15,2	488,0	1,5	0,5	0,0
Piazza Armerina	0	0,5	0,1	2,5	0,0	0,0	0,30	52,8	0,7	293,6	0,0	1,0	0,0
ASP Messina	4	1,2	0,0	212,5	0,1	0,1	0,70	119,4	81,6	168,5	0,9	0,7	0,4
Barcellona Pozzo di Gotto	0	1,3	0,1	30,0	0,1	0,1	0,80	137,3	36,9	351,4	0,7	1,8	0,0
Lipari	0	1,4	0,0	0,0	0,0	0,0	0,90	154,0	2,0	856,7	3,4	0,0	0,0
Messina metropolitana	1	1,0	0,0	112,5	0,1	0,1	0,60	105,1	54,3	183,7	0,5	0,8	0,7
Milazzo	1	1,5	0,0	2,5	0,0	0,0	0,70	153,4	49,4	358,0	1,0	0,8	0,4
Mistretta	0	0,0	0,0	0,0	0,0	0,0	0,00	0,0	0,0	0,0	0,0	0,0	0,0
Patti	0	1,0	0,0	2,5	0,0	0,0	0,40	93,3	10,5	336,7	0,9	0,5	0,0
S. Agata Militello	0	1,3	0,0	45,0	0,1	0,1	0,80	127,7	34,4	327,0	1,5	0,7	0,0
Taormina	0	1,6	0,1	20,0	0,1	0,1	0,90	158,4	42,6	405,6	1,6	0,0	1,1
ASP Palermo	5	0,8	0,0	495,0	0,1	0,1	0,60	94,2	69,0	125,6	0,8	0,6	0,5
Bagheria	0	0,2	0,0	2,5	0,0	0,0	0,20	28,0	0,4	155,6	0,0	0,0	0,4
Carini	0	0,3	0,0	0,0	0,0	0,0	0,10	32,5	0,4	180,7	0,4	0,0	0,0
Cefalù	0	1,5	0,0	7,5	0,0	0,0	0,80	140,7	28,3	411,2	0,7	1,6	0,0
Corleone	0	0,0	0,0	0,0	0,0	0,0	0,00	0,0	0,0	0,0	0,0	0,0	0,0
Lercara Friddi	0	1,6	0,2	5,0	0,0	0,0	0,90	143,5	16,1	517,9	0,0	2,9	0,0
Misilmeri	0	1,2	0,1	15,0	0,1	0,0	0,80	130,1	26,2	380,2	1,3	0,0	0,9
Palermo metropolitana	3	0,7	0,0	310,0	0,1	0,1	0,50	82,5	52,3	123,8	0,7	0,5	0,5
Partinico	1	2,5	0,1	127,5	0,4	0,4	1,90	269,6	116,1	531,2	1,2	1,8	2,6
Petralia Sottana	0	2,8	0,1	22,5	0,2	0,2	1,40	219,0	44,0	639,9	3,4	0,6	0,0
Termini Imerese	0	0,7	0,1	5,0	0,0	0,0	0,40	73,1	8,2	263,8	1,4	0,0	0,0
Lampedusa e Linosa	0	0,0	0,0	0,0	0,0	0,0	0,00	0,0	0,0	0,0	0,0	0,0	0,0
ASP Ragusa	1	0,8	0,1	90,0	0,1	0,1	0,60	95,6	49,3	167,0	0,3	0,5	1,0
Modica	0	0,8	0,1	45,0	0,1	0,1	0,60	86,1	23,2	220,4	0,0	1,0	0,9
Ragusa	0	0,9	0,1	42,5	0,1	0,1	0,60	97,1	26,1	248,6	0,0	0,0	1,9
Vittoria	0	0,8	0,0	2,5	0,0	0,0	0,50	105,6	28,4	270,4	0,9	0,4	0,3
ASP Siracusa	2	1,3	0,1	255,0	0,1	0,1	0,90	135,6	84,9	205,2	0,9	0,7	1,0
Augusta	0	0,9	0,1	50,0	0,2	0,3	0,80	96,5	10,8	348,3	0,0	0,0	2,5
Lentini	0	1,3	0,1	57,5	0,2	0,2	1,10	128,3	25,8	374,9	0,0	2,4	0,9
Noto	1	1,3	0,1	67,5	0,1	0,1	1,00	151,5	55,3	329,7	1,7	0,0	1,2
Siracusa	1	1,3	0,1	80,0	0,1	0,1	0,80	140,0	69,8	250,5	1,0	0,8	0,7
ASP Trapani	1	0,6	0,0	60,0	0,0	0,0	0,40	65,4	33,7	114,2	0,4	0,3	0,4
Alcamo	0	0,3	0,0	12,5	0,0	0,0	0,30	34,5	0,5	191,8	0,0	0,8	0,0
Castelvetrano	0	0,4	0,0	2,5	0,0	0,0	0,20	36,9	0,5	205,2	0,7	0,0	0,0
Marsala	0	0,8	0,0	15,0	0,0	0,0	0,40	76,0	15,3	222,1	0,0	0,4	0,8
Mazara del Vallo	0	0,0	0,0	0,0	0,0	0,0	0,00	0,0	0,0	0,0	0,0	0,0	0,0
Pantelleria	0	0,0	0,0	0,0	0,0	0,0	0,00	0,0	0,0	0,0	0,0	0,0	0,0
Trapani	1	1,2	0,0	30,0	0,1	0,0	0,60	123,6	49,5	254,6	0,9	0,2	0,7
REGIONE SICILIA	22	0,9	0,0	1912,5	0,1	0,1	0,60				0,7	0,5	0,6

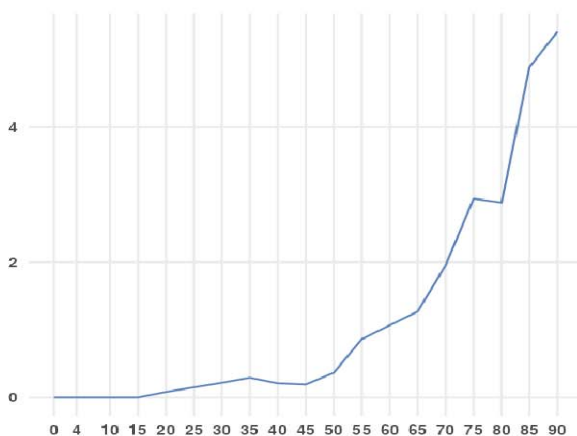
Linfomi di Hodgkin (ICD-IX 201)



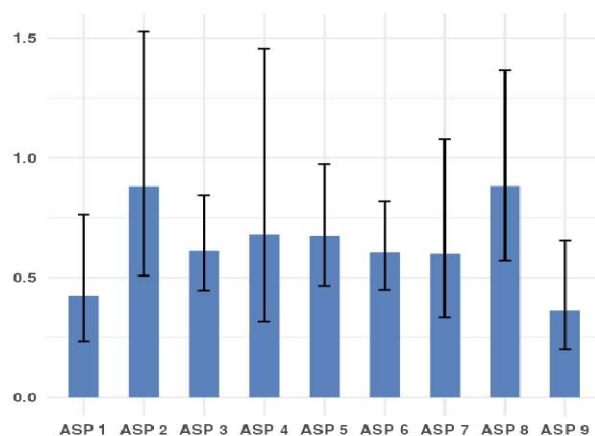
#

Distribuzione spaziale SMR per distretto di residenza (aa 2014-2022)#

Tasso per età per 100.000 ab. (aa 2014-2022)



Tasso Standardizzato Diretto per 100.000 ab. (aa 2014-2022)

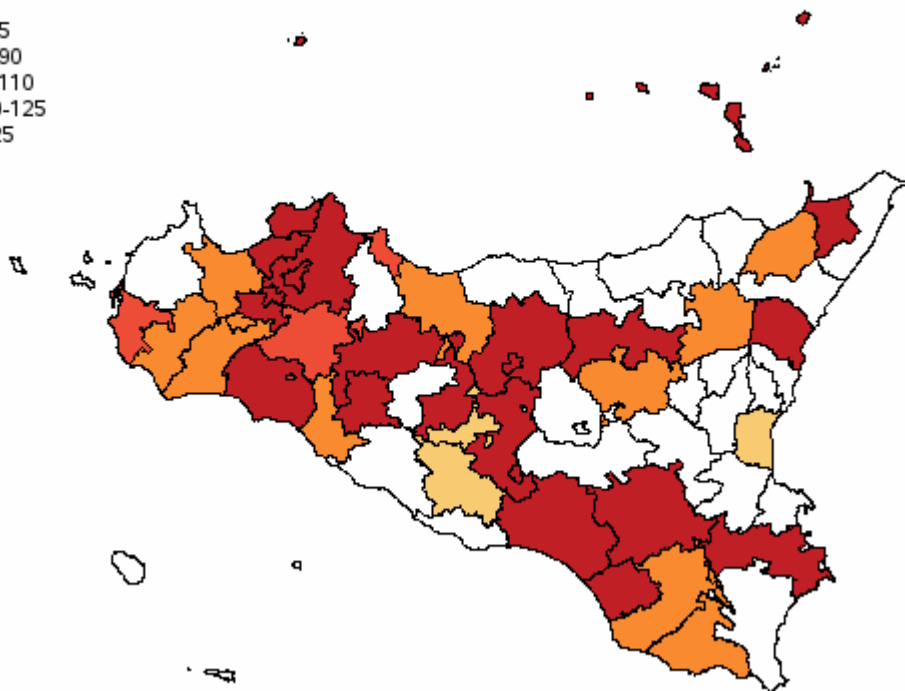
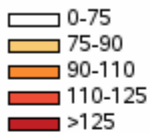


Linfomi di Hodgkin (ICD-IX 201) - Donne

Tabella 86 - Mortalità e andamento temporale dei tassi standardizzati diretti nelle Aziende Sanitarie territoriali e nei distretti della Sicilia (aa 2014-2022)

AZIENDA SANITARIA	Numero medio annuale	Tasso grezzo x100.000	Rischio 0-74 anni x100	Anni di vita persi a 75 anni	Tasso gr. anni di vita persi a 75 anni x1.000	Tasso st. anni di vita persi a 75 anni x1.000	Tasso Standardizzato x 100.000	SMR	Intervallo di confidenza al 95%		Tasso standardizzato x100.000 per periodo di calendario		
									Limite inferiore	Limite superiore	2014-2016	2017-2019	2020-2022
ASP Agrigento	1	0,4	0,0	27,5	0,0	0,0	0,20	62,2	26,8	122,5	0,3	0,1	0,3
distretto Agrigento	0	0,2	0,0	0,0	0,0	0,0	0,10	24,2	0,3	134,4	0,0	0,0	0,2
distretto Bivona	0	1,2	0,0	0,0	0,0	0,0	0,40	154,5	2,0	859,4	0,0	0,0	1,5
distretto Canicattì	0	0,5	0,0	7,5	0,0	0,0	0,20	80,3	9,0	289,9	0,2	0,0	0,6
distretto Casteltermeni	0	0,0	0,0	0,0	0,0	0,0	0,00	0,0	0,0	0,0	0,0	0,0	0,0
distretto Licata	0	0,0	0,0	0,0	0,0	0,0	0,00	0,0	0,0	0,0	0,0	0,0	0,0
distretto Ribera	0	0,7	0,1	2,5	0,0	0,0	0,40	97,1	1,3	540,0	1,1	0,0	0,0
distretto Sciacca	0	0,9	0,0	17,5	0,1	0,0	0,50	134,5	27,0	393,0	0,8	0,4	0,2
ASP Caltanissetta	2	1,1	0,1	70,0	0,1	0,0	0,60	183,4	100,2	307,8	0,4	0,5	0,8
distretto Caltanissetta	1	1,4	0,1	22,5	0,1	0,0	0,60	214,0	78,2	465,9	0,5	1,0	0,5
distretto Gela	1	1,1	0,0	32,5	0,1	0,0	0,60	200,6	73,2	436,5	0,2	0,4	1,3
distretto Mussomeli	0	1,0	0,1	12,5	0,1	0,1	0,80	137,8	1,8	766,6	0,0	0,0	2,1
distretto San Cataldo	0	0,6	0,1	2,5	0,0	0,0	0,40	89,9	1,2	500,4	1,1	0,0	0,0
ASP Catania	3	0,5	0,0	107,5	0,0	0,0	0,30	86,6	56,6	127,0	0,4	0,2	0,2
distretto Acireale	0	0,2	0,0	0,0	0,0	0,0	0,10	28,2	0,4	156,9	0,0	0,0	0,1
distretto Adrano	0	0,3	0,0	12,5	0,0	0,0	0,30	58,7	0,8	326,7	0,9	0,0	0,0
distretto Bronte	0	0,6	0,0	0,0	0,0	0,0	0,30	91,6	1,2	509,5	0,0	0,9	0,0
distretto Caltagirone	1	1,4	0,1	55,0	0,2	0,2	0,70	204,8	66,0	477,9	0,9	0,6	0,4
distretto Catania metropolitana	1	0,5	0,0	20,0	0,0	0,0	0,20	83,7	38,2	158,8	0,4	0,2	0,2
distretto Giarre	1	1,3	0,0	7,5	0,0	0,0	0,50	204,8	66,0	478,0	0,8	0,7	0,2
distretto Gravina	0	0,4	0,0	12,5	0,0	0,0	0,20	64,7	13,0	189,2	0,5	0,0	0,2
distretto Palagonia	0	0,4	0,0	0,0	0,0	0,0	0,20	66,3	0,9	369,1	0,0	0,6	0,0
distretto Paternò	0	0,0	0,0	0,0	0,0	0,0	0,00	0,0	0,0	0,0	0,0	0,0	0,0
ASP Enna	0	0,5	0,0	72,5	0,1	0,1	0,40	76,5	20,6	195,9	0,5	0,3	0,5
distretto Agira	0	0,6	0,0	32,5	0,2	0,2	0,60	96,5	1,3	536,7	0,0	0,0	2,1
distretto Enna	0	0,0	0,0	0,0	0,0	0,0	0,00	0,0	0,0	0,0	0,0	0,0	0,0
distretto Nicosia	0	1,4	0,0	17,5	0,1	0,1	0,80	193,5	21,7	698,7	0,7	1,6	0,0
distretto Piazza Armerina	0	0,5	0,0	22,5	0,1	0,1	0,50	69,7	0,9	387,7	1,4	0,0	0,0
ASP Messina	1	0,4	0,0	45,0	0,0	0,0	0,20	61,1	31,5	106,7	0,2	0,3	0,1
distretto Barcellona Pozzo di Gotto	0	0,6	0,0	0,0	0,0	0,0	0,30	95,7	10,8	345,6	0,4	0,0	0,4
distretto Lipari	0	1,5	0,0	0,0	0,0	0,0	0,50	260,4	3,4	1448,7	1,8	0,0	0,0
distretto Messina metropolitana	0	0,2	0,0	32,5	0,0	0,0	0,10	35,0	7,0	102,2	0,3	0,1	0,0
distretto Milazzo	0	1,1	0,1	10,0	0,0	0,0	0,50	174,1	46,8	445,8	0,4	1,1	0,2
distretto Mistretta	0	0,0	0,0	0,0	0,0	0,0	0,00	0,0	0,0	0,0	0,0	0,0	0,0
distretto Patti	0	0,5	0,0	0,0	0,0	0,0	0,10	63,3	0,8	352,3	0,0	0,3	0,0
distretto S. Agata Militello	0	0,0	0,0	0,0	0,0	0,0	0,00	0,0	0,0	0,0	0,0	0,0	0,0
distretto Taormina	0	0,4	0,0	2,5	0,0	0,0	0,20	55,3	0,7	307,9	0,0	0,7	0,0
ASP Palermo	5	0,8	0,0	510,0	0,1	0,1	0,50	137,8	101,9	182,2	0,6	0,5	0,5
distretto Bagheria	0	0,7	0,0	80,0	0,2	0,2	0,50	123,1	24,7	359,6	0,3	1,4	0,0
distretto Carini	1	1,3	0,1	22,5	0,1	0,1	0,80	251,4	81,0	586,6	0,9	1,7	0,0
distretto Cefalù	0	0,0	0,0	0,0	0,0	0,0	0,00	0,0	0,0	0,0	0,0	0,0	0,0
distretto Corleone	0	0,9	0,1	12,5	0,1	0,1	0,70	114,7	1,5	637,9	0,0	2,1	0,0
distretto Lercara Friddi	0	1,5	0,0	0,0	0,0	0,0	0,30	195,4	21,9	705,5	0,8	0,0	0,0
distretto Misilmeri	0	0,4	0,0	7,5	0,0	0,0	0,30	65,3	0,9	363,3	0,0	0,8	0,0
distretto Palermo metropolitana	3	0,8	0,0	322,5	0,1	0,1	0,50	132,0	87,7	190,8	0,6	0,2	0,7
distretto Partinico	1	1,5	0,0	45,0	0,1	0,1	0,90	247,7	79,8	578,0	1,5	0,7	0,4
distretto Petralia Sottana	0	1,7	0,1	17,5	0,1	0,1	0,80	196,9	22,1	711,0	2,6	0,0	0,0
distretto Termini Imerese	0	0,7	0,0	2,5	0,0	0,0	0,40	108,5	12,2	391,9	0,0	0,5	0,5
distretto Lampedusa e Linosa	0	0,0	0,0	0,0	0,0	0,0	0,00	0,0	0,0	0,0	0,0	0,0	0,0
ASP Ragusa	1	0,8	0,0	17,5	0,0	0,0	0,30	124,8	62,2	223,2	0,4	0,4	0,1
distretto Modica	0	0,6	0,0	0,0	0,0	0,0	0,20	92,0	18,5	268,9	0,0	0,6	0,0
distretto Ragusa	0	0,7	0,0	15,0	0,0	0,0	0,30	100,4	20,2	293,4	0,2	0,5	0,5
distretto Vittoria	1	1,1	0,0	2,5	0,0	0,0	0,40	194,5	62,7	453,9	1,4	0,0	0,0
ASP Siracusa	1	0,4	0,0	157,5	0,1	0,1	0,40	71,5	30,8	140,9	0,3	0,2	0,6
distretto Augusta	0	0,0	0,0	0,0	0,0	0,0	0,00	0,0	0,0	0,0	0,0	0,0	0,0
distretto Lentini	0	0,0	0,0	0,0	0,0	0,0	0,00	0,0	0,0	0,0	0,0	0,0	0,0
distretto Noto	0	0,0	0,0	0,0	0,0	0,0	0,00	0,0	0,0	0,0	0,0	0,0	0,0
distretto Siracusa	1	0,9	0,1	157,5	0,2	0,2	0,70	144,3	62,2	284,4	0,6	0,4	1,2
ASP Trapani	1	0,6	0,0	112,5	0,1	0,1	0,30	92,0	47,5	160,7	0,2	0,4	0,4
distretto Alcamo	0	0,7	0,0	27,5	0,1	0,1	0,40	98,1	11,0	354,1	0,0	1,2	0,0
distretto Castelvetrano	0	0,7	0,0	17,5	0,1	0,1	0,40	102,7	11,5	370,6	0,0	0,9	0,2
distretto Marsala	0	0,7	0,0	37,5	0,1	0,1	0,40	110,8	22,3	323,7	0,0	0,2	1,2
distretto Mazara del Vallo	0	0,6	0,0	0,0	0,0	0,0	0,20	102,6	11,5	370,6	0,0	0,0	0,5
distretto Pantelleria	0	0,0	0,0	0,0	0,0	0,0	0,00	0,0	0,0	0,0	0,0	0,0	0,0
distretto Trapani	0	0,5	0,0	30,0	0,0	0,0	0,30	71,9	14,4	210,0	0,6	0,3	0,0
REGIONE SICILIA	16	0,6	0,0	1120,0	0,0	0,0	0,30				0,4	0,3	0,3

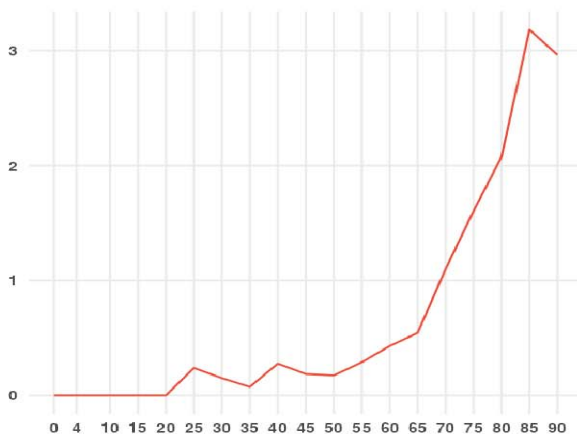
Linfomi di Hodgkin (ICD-IX 201)



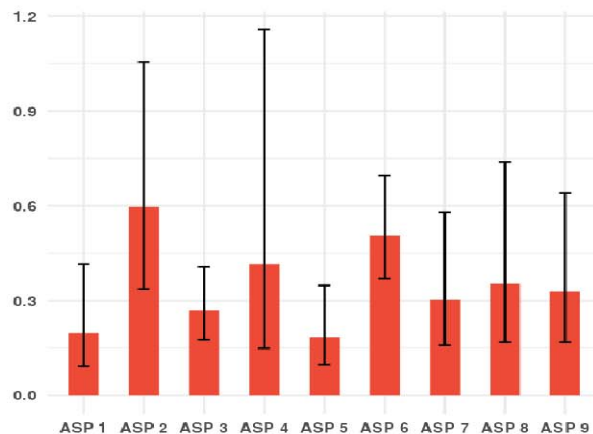
#

Distribuzione spaziale SMR per distretto di residenza (aa 2014-2022)#

Tasso per età per 100.000 ab. (aa 2014-2022)



Tasso Standardizzato Diretto per 100.000 ab. (aa 2014-2022)

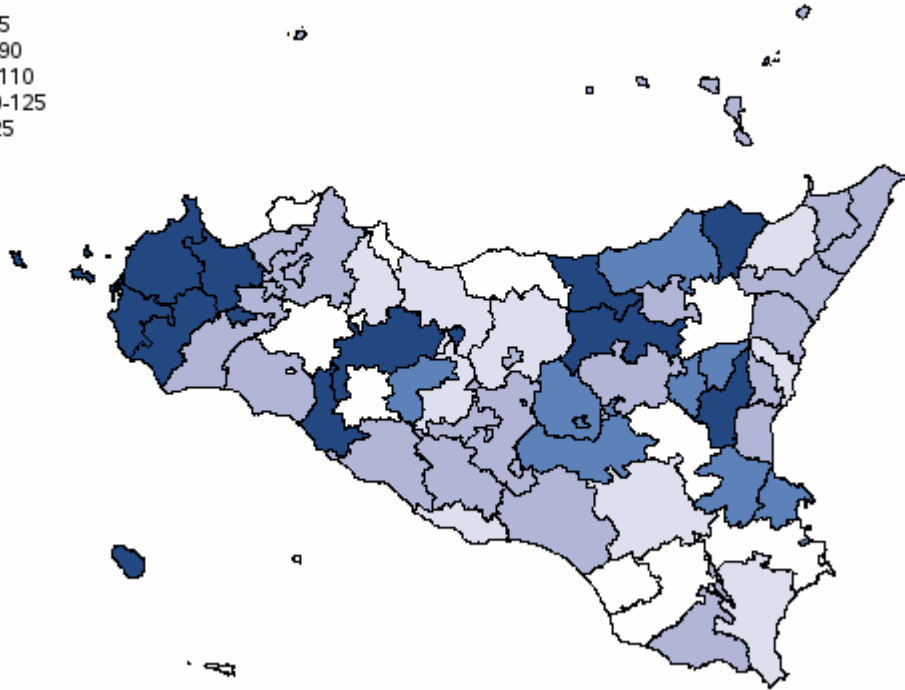
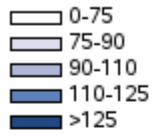


Leucemia (ICD-IX 204-208) - Uomini

Tabella 89 - Mortalità e andamento temporale dei tassi standardizzati diretti nelle Aziende Sanitarie territoriali e nei distretti della Sicilia (aa 2014-2022)

AZIENDA SANITARIA	Numero medio annuale	Tasso grezzo x100.000	Rischio 0-74 anni x100	Anni di vita persi a 75 anni	Tasso gr. anni di vita persi a 75 anni x1.000	Tasso st. anni di vita persi a 75 anni x1.000	Tasso Standardizzato x 100.000	SMR	Intervalli di confidenza al 95%		Tasso standardizzato x100.000 per periodo di calendario		
									Limite inferiore	Limite superiore	2014-2016	2017-2019	2020-2022
ASP Agrigento	27	12,9	0,4	1125,0	0,6	0,6	7,00	100,0	87,8	113,5	6,9	7,4	6,6
distretto Agrigento	8	10,8	0,4	297,5	0,5	0,4	6,20	90,3	70,2	114,5	5,0	6,4	7,2
distretto Bivona	1	9,3	0,3	47,5	0,6	0,5	4,80	56,0	22,4	115,4	9,6	4,4	0,0
distretto Canicattì	5	13,7	0,4	262,5	0,7	0,7	7,60	109,8	81,2	145,2	6,8	9,9	5,9
distretto Casteltermeni	2	15,4	0,4	112,5	1,2	1,2	8,60	112,6	63,0	185,7	7,8	11,9	6,2
distretto Licata	3	10,5	0,5	105,0	0,4	0,3	6,30	86,1	56,7	125,2	5,7	6,2	6,9
distretto Ribera	3	20,2	0,7	147,5	1,1	1,0	10,40	141,6	94,1	204,7	9,3	9,7	11,7
distretto Sciacca	5	15,1	0,4	152,5	0,5	0,4	6,90	106,6	78,3	141,8	9,6	5,7	5,7
ASP Caltanissetta	14	11,1	0,5	847,0	0,7	0,7	7,00	91,8	76,6	109,2	6,8	8,3	5,9
distretto Caltanissetta	5	11,7	0,5	269,5	0,7	0,8	7,20	94,0	68,8	125,3	8,1	9,0	4,8
distretto Gela	6	10,1	0,6	357,5	0,7	0,6	6,80	90,4	67,5	118,5	4,3	8,3	7,6
distretto Mussomeli	1	12,3	0,2	35,0	0,4	0,4	4,90	81,7	40,7	146,1	5,2	4,1	5,2
distretto San Cataldo	2	12,5	0,4	185,0	1,2	1,2	7,90	97,8	58,9	152,8	10,6	9,7	2,9
ASP Catania	58	10,8	0,4	3621,5	0,8	0,7	7,10	96,0	87,9	104,6	6,3	7,6	7,3
distretto Acireale	6	9,2	0,3	267,5	0,4	0,4	5,90	84,8	64,0	110,1	4,0	7,7	5,7
distretto Adrano	4	12,1	0,4	187,5	0,6	0,6	8,40	114,7	79,9	159,6	8,2	7,6	9,9
distretto Bronte	2	8,7	0,3	155,0	1,0	1,1	5,60	68,1	37,2	114,3	3,7	5,9	7,0
distretto Caltagirone	4	10,9	0,5	410,0	1,2	1,2	7,20	84,3	59,6	115,7	7,6	8,3	5,7
distretto Catania metropolitana	21	11,6	0,4	1234,5	0,8	0,8	7,50	101,8	87,7	117,6	6,6	7,6	8,4
distretto Giarre	5	11,2	0,5	280,0	0,7	0,7	6,80	90,9	65,5	122,9	5,1	9,2	5,8
distretto Gravina	9	9,8	0,4	565,0	0,7	0,6	6,80	91,5	72,5	114,1	5,4	8,2	6,7
distretto Palagonia	2	8,0	0,4	222,0	0,9	1,0	5,90	71,7	44,4	109,6	6,4	4,1	7,3
distretto Paternò	5	14,0	0,5	300,0	0,9	0,8	9,70	139,6	103,3	184,6	11,6	8,4	8,6
ASP Enna	13	15,6	0,4	470,0	0,6	0,7	7,80	116,4	96,0	139,8	9,0	6,8	7,8
distretto Agira	2	13,1	0,3	97,5	0,6	0,6	7,20	107,7	66,7	164,7	8,9	7,9	4,9
distretto Enna	4	15,5	0,5	180,0	0,8	1,1	8,10	113,3	79,3	156,8	10,9	5,3	7,6
distretto Nicosia	3	20,0	0,4	50,0	0,4	0,3	7,90	133,6	88,8	193,1	9,0	5,7	9,4
distretto Piazza Armerina	3	14,6	0,4	142,5	0,7	0,6	7,90	112,7	75,4	161,8	6,2	9,1	8,7
ASP Messina	43	14,3	0,5	1807,5	0,7	0,6	7,70	107,7	97,2	119,0	8,4	9,2	5,6
distretto Barcellona Pozzo di Gotto	4	11,2	0,3	150,0	0,5	0,4	6,20	86,5	59,9	120,9	5,8	5,8	7,1
distretto Lipari	1	11,5	0,7	82,5	1,2	1,4	7,80	98,8	42,5	194,6	3,3	13,7	6,3
distretto Messina metropolitana	18	13,8	0,5	742,5	0,6	0,5	7,70	107,5	91,6	125,4	9,0	9,0	5,2
distretto Milazzo	5	13,8	0,4	165,0	0,5	0,4	7,20	103,1	75,2	138,0	8,0	8,4	5,1
distretto Mistretta	2	20,2	0,7	45,0	0,6	0,5	9,70	129,8	70,9	217,8	14,0	11,5	3,3
distretto Patti	4	18,0	0,6	187,5	0,9	0,8	9,20	126,0	88,7	173,6	13,0	11,9	2,9
distretto S. Agata Militello	5	15,9	0,6	357,5	1,2	1,2	8,90	115,4	85,4	152,6	8,8	10,8	7,1
distretto Taormina	4	14,9	0,5	77,5	0,3	0,2	6,90	108,6	76,4	149,7	4,7	9,2	6,9
ASP Palermo	68	11,2	0,4	3514,0	0,6	0,6	6,90	95,6	88,1	103,4	7,1	7,8	5,8
distretto Bagheria	3	6,2	0,3	125,0	0,3	0,3	4,30	59,0	38,9	85,9	3,6	4,7	4,6
distretto Carini	3	7,3	0,3	262,5	0,7	0,7	5,40	72,0	47,8	104,1	5,7	8,5	2,3
distretto Cefalù	2	10,7	0,3	140,0	0,7	0,9	5,30	71,0	43,9	108,5	5,9	5,2	4,8
distretto Corleone	1	6,5	0,2	20,0	0,2	0,2	2,60	42,1	16,9	86,8	2,1	1,4	3,9
distretto Lercara Friddi	3	21,3	0,6	182,0	1,5	2,1	11,00	128,8	84,1	188,8	18,4	7,0	6,8
distretto Misilmeri	3	11,3	0,3	122,5	0,5	0,4	6,30	89,2	59,2	128,9	5,7	4,2	8,8
distretto Palermo metropolitana	43	11,9	0,5	2249,5	0,7	0,7	7,70	108,4	97,9	119,8	7,7	9,0	6,6
distretto Partinico	4	11,7	0,4	177,5	0,5	0,5	6,80	95,6	67,6	131,2	5,7	7,7	6,9
distretto Petralia Sottana	2	16,6	0,7	112,5	1,0	1,0	8,10	87,6	51,9	138,4	13,5	6,5	3,8
distretto Termini Imerese	4	11,8	0,3	122,5	0,4	0,4	5,90	85,3	58,3	120,4	5,0	8,4	4,5
distretto Lampedusa e Linosa	0	0,0	0,0	0,0	0,0	0,0	0,00	0,0	0,0	0,0	0,0	0,0	0,0
ASP Ragusa	15	9,5	0,4	630,0	0,4	0,4	5,80	81,3	68,2	96,3	6,6	5,5	5,3
distretto Modica	7	11,7	0,4	287,5	0,6	0,5	6,90	97,2	74,2	125,2	8,3	5,9	6,7
distretto Ragusa	4	9,1	0,3	210,0	0,5	0,4	5,20	70,3	50,0	96,1	4,7	5,9	5,0
distretto Vittoria	4	7,6	0,3	132,5	0,3	0,3	5,20	73,7	51,6	102,0	6,8	4,7	4,1
ASP Siracusa	20	10,4	0,4	1280,0	0,7	0,7	6,30	86,3	74,3	99,8	6,2	6,4	6,3
distretto Augusta	4	14,5	0,6	285,0	1,3	1,4	9,30	118,3	80,9	167,0	9,1	11,3	7,7
distretto Lentini	4	15,5	0,5	117,5	0,5	0,4	7,40	113,7	79,6	157,4	7,7	6,6	8,2
distretto Noto	5	9,0	0,3	347,5	0,8	0,8	5,80	80,7	57,9	109,5	6,0	5,9	5,7
distretto Siracusa	8	8,7	0,3	530,0	0,6	0,6	5,30	72,2	56,7	90,7	4,9	5,1	5,8
ASP Trapani	36	17,2	0,5	1530,0	0,8	0,8	9,20	131,5	117,6	146,6	9,3	9,4	8,8
distretto Alcamo	6	17,0	0,4	122,5	0,4	0,3	8,00	125,5	93,1	165,4	9,0	8,6	6,3
distretto Castelvetro	4	14,1	0,4	152,5	0,6	0,6	7,10	103,2	73,0	141,6	8,7	5,1	7,5
distretto Marsala	8	18,3	0,6	415,0	1,0	1,0	10,20	135,8	106,5	170,8	7,0	12,7	10,7
distretto Mazara del Vallo	6	18,1	0,6	277,5	0,9	1,0	10,50	144,2	108,3	188,2	13,7	8,0	9,5
distretto Pantelleria	1	23,6	0,8	57,5	1,7	1,8	13,60	191,6	82,5	377,5	22,9	4,1	12,4
distretto Trapani	11	17,2	0,5	505,0	0,9	0,9	9,40	135,9	110,8	165,0	8,4	10,4	9,1
REGIONE SICILIA	293	12,1	0,4	14825,0	0,7	0,7	7,20				7,3	7,8	6,6

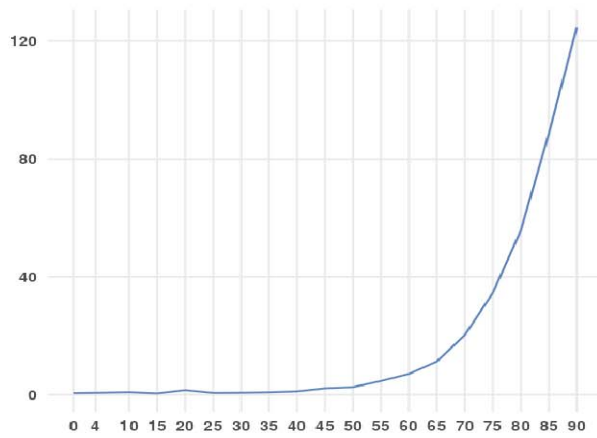
Leucemia (ICD-IX 204-208)



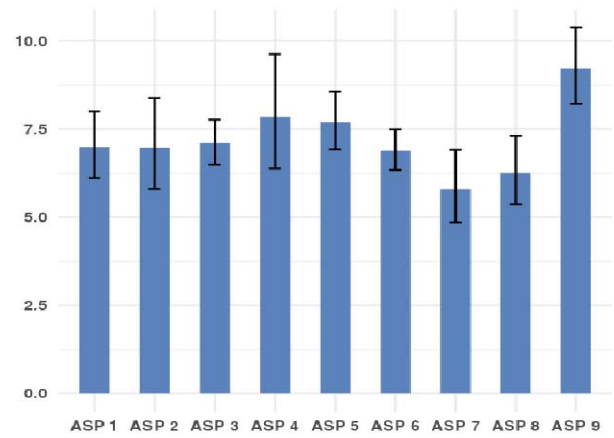
#

Distribuzione spaziale SMR per distretto di residenza (aa 2014-2022)#

Tasso per età per 100.000 ab.
(aa 2014-2022)



Tasso Standardizzato Diretto per 100.000 ab.
(aa 2014-2022)



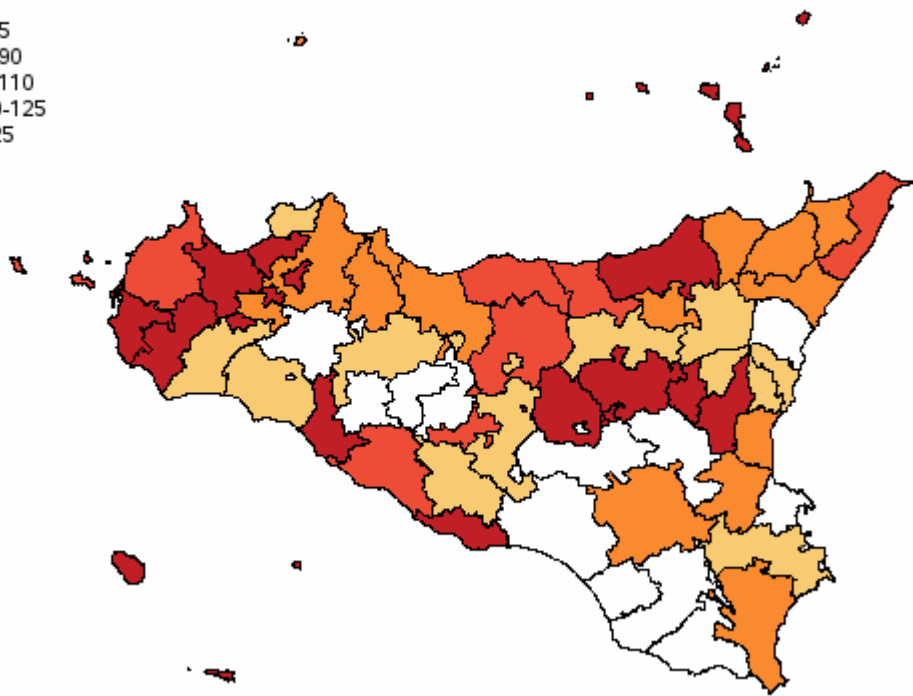
Leucemia (ICD-IX 204-208) - Donne

Tabella 90 - Mortalità e andamento temporale dei tassi standardizzati diretti nelle Aziende Sanitarie territoriali e nei distretti della Sicilia (aa 2014-2022)

AZIENDA SANITARIA	Numero medio annuale	Tasso grezzo x100.000	Rischio 0-74 anni x100	Anni di vita persi a 75 anni	Tasso gr. anni di vita persi a 75 anni x1.000	Tasso st. anni di vita persi a 75 anni x1.000	Tasso Standardizzato x 100.000	SMR	Intervalli di confidenza al 95%		Tasso standardizzato x100.000 per periodo di calendario		
									Limite inferiore	Limite superiore	2014-2016	2017-2019	2020-2022
ASP Agrigento	21	9,8	0,3	807,5	0,4	0,4	4,30	104,7	90,5	120,6	4,6	3,7	4,7
Agrigento	8	10,9	0,4	455,0	0,7	0,7	5,60	123,4	96,5	155,4	6,0	4,0	6,5
Bivona	1	7,4	0,0	0,0	0,0	0,0	1,30	61,2	22,3	133,2	0,6	1,6	1,5
Canicattì	3	8,1	0,2	150,0	0,4	0,4	3,50	86,4	58,7	122,7	1,9	2,9	5,9
Casteltermini	1	6,0	0,3	40,0	0,4	0,3	3,30	62,3	22,7	135,5	2,9	7,3	0,0
Licata	3	11,0	0,3	77,5	0,3	0,2	4,90	128,8	86,9	183,9	3,7	5,3	5,4
Ribera	2	14,2	0,4	37,5	0,3	0,2	5,20	141,1	87,3	215,8	9,4	3,0	3,5
Sciaccia	3	8,2	0,2	47,5	0,1	0,1	3,10	83,2	54,8	121,0	4,7	2,6	2,2
ASP Caltanissetta	9	6,9	0,2	490,0	0,4	0,4	3,40	78,0	62,2	96,6	4,3	2,9	3,0
Caltanissetta	4	8,5	0,3	242,5	0,6	0,5	4,40	89,7	62,8	124,1	5,4	3,4	4,3
Gela	3	4,3	0,1	162,5	0,3	0,3	2,40	56,5	35,8	84,8	2,5	2,5	2,1
Mussomeli	1	6,2	0,2	10,0	0,1	0,1	2,00	56,1	20,5	122,1	0,6	2,5	2,7
San Cataldo	2	11,7	0,3	75,0	0,5	0,4	4,70	117,6	70,8	183,7	8,6	2,9	2,7
ASP Catania	44	7,8	0,3	2324,0	0,5	0,5	4,10	94,1	85,1	103,9	4,2	4,3	3,7
Acireale	4	6,3	0,3	460,0	0,7	0,7	4,00	82,1	58,7	111,9	2,5	6,0	3,5
Adrano	2	5,8	0,2	150,0	0,5	0,5	3,70	75,8	44,9	119,8	4,0	4,6	2,4
Bronte	2	8,1	0,5	157,0	0,9	1,3	5,50	87,9	48,0	147,4	10,4	2,5	3,8
Caltagirone	4	10,1	0,3	217,5	0,6	0,6	5,00	104,9	73,9	144,6	6,1	3,4	5,5
Catania metropolitana	18	9,5	0,3	799,5	0,5	0,5	4,50	106,9	91,1	124,5	5,5	4,1	3,9
Giarre	3	6,3	0,3	117,5	0,3	0,4	3,30	72,8	47,1	107,4	2,4	4,1	3,3
Gravina	6	6,2	0,2	262,5	0,3	0,3	3,40	84,4	63,2	110,4	2,5	4,3	3,3
Palagonia	1	4,5	0,1	50,0	0,2	0,2	2,30	57,6	29,7	100,7	2,0	1,7	3,1
Paternò	4	9,1	0,3	110,0	0,3	0,3	5,00	129,2	88,9	181,4	4,2	6,5	4,4
ASP Enna	9	10,9	0,3	380,0	0,5	0,4	4,80	113,0	90,2	139,7	5,2	3,6	5,5
Agira	2	12,0	0,3	60,0	0,4	0,3	5,20	136,0	83,0	210,0	6,1	4,8	4,6
Enna	4	15,0	0,5	147,5	0,6	0,5	6,70	153,3	108,5	210,5	7,5	5,4	6,9
Nicosia	1	8,8	0,3	80,0	0,5	0,4	4,20	86,1	45,8	147,2	6,1	2,9	3,7
Piazza Armerina	2	6,5	0,1	92,5	0,4	0,5	2,70	67,8	37,0	113,7	1,3	1,2	5,7
ASP Messina	36	11,1	0,3	1177,5	0,4	0,4	4,50	113,8	101,7	126,9	4,8	4,7	4,0
Barcellona Pozzo di Gotto	3	9,1	0,2	162,5	0,5	0,5	4,20	95,6	64,0	137,3	7,4	4,0	1,0
Lipari	1	12,0	0,2	2,5	0,0	0,0	4,90	152,9	65,8	301,2	0,0	5,9	9,0
Messina metropolitana	17	11,8	0,3	670,0	0,5	0,5	4,90	121,8	103,2	142,9	5,0	4,0	5,8
Milazzo	4	10,1	0,3	130,0	0,4	0,3	4,40	106,2	73,9	147,7	1,4	4,9	6,7
Mistretta	1	13,2	0,3	7,5	0,1	0,0	4,40	116,8	55,9	214,8	10,9	1,4	0,7
Patti	3	10,4	0,0	7,5	0,0	0,0	2,70	99,0	62,7	148,6	2,7	4,2	1,0
S. Agata Militello	5	12,8	0,4	87,5	0,3	0,2	4,80	125,7	91,0	169,3	5,7	6,8	1,9
Taormina	3	9,4	0,3	110,0	0,4	0,3	4,00	95,2	61,6	140,5	4,3	7,0	0,7
ASP Palermo	56	8,6	0,3	2716,0	0,5	0,5	4,30	100,0	91,5	109,2	4,6	4,5	3,8
Bagheria	4	7,1	0,3	307,0	0,7	0,8	4,40	96,1	65,7	135,6	2,8	5,1	5,3
Carini	3	6,2	0,2	75,0	0,2	0,2	3,50	89,4	57,2	133,0	4,1	4,3	2,2
Cefalù	3	13,1	0,4	230,0	1,1	1,1	6,70	123,9	81,6	180,2	7,2	4,6	8,6
Corleone	0	2,7	0,1	2,5	0,0	0,0	0,90	22,8	4,6	66,7	0,8	0,4	1,3
Lercara Friddi	1	9,7	0,3	50,0	0,4	0,4	3,60	85,1	45,2	145,5	1,6	4,0	5,5
Misilmeri	2	8,2	0,3	145,0	0,6	0,6	4,30	96,0	59,4	146,7	3,9	3,4	5,3
Palermo metropolitana	33	8,5	0,3	1447,0	0,4	0,4	4,20	99,9	88,8	111,9	4,8	4,6	3,2
Partinico	4	11,3	0,3	289,5	0,9	1,2	5,90	134,2	95,0	184,2	7,8	4,3	5,3
Petralia Sottana	2	16,1	0,6	40,0	0,3	0,2	5,80	121,6	73,2	189,9	4,6	7,6	5,4
Termini Imerese	3	8,9	0,3	122,5	0,4	0,4	4,20	94,7	61,3	139,9	4,7	4,9	3,2
Lampedusa e Linosa	0	10,7	0,4	7,5	0,3	0,2	6,10	156,9	31,5	458,5	4,3	0,0	14,6
ASP Ragusa	9	5,7	0,2	407,5	0,3	0,3	2,70	65,8	52,3	81,7	2,0	3,1	3,2
Modica	3	5,4	0,2	200,0	0,4	0,4	2,90	62,9	42,1	90,3	2,3	3,3	3,4
Ragusa	3	6,7	0,2	167,5	0,4	0,4	3,20	69,8	47,1	99,6	1,6	3,7	4,2
Vittoria	3	4,9	0,1	40,0	0,1	0,1	2,20	64,7	41,0	97,1	2,1	2,3	2,1
ASP Siracusa	14	7,1	0,3	862,5	0,5	0,5	3,70	82,6	69,0	98,1	3,7	4,2	3,4
Augusta	1	4,5	0,2	32,5	0,1	0,1	2,20	54,4	26,1	100,1	3,5	0,7	2,3
Lentini	2	8,5	0,3	190,0	0,8	0,8	4,60	92,7	57,3	141,6	4,6	3,7	6,0
Noto	4	8,0	0,3	182,5	0,4	0,3	4,40	98,8	69,6	136,2	3,7	5,7	3,6
Siracusa	7	6,9	0,2	457,5	0,5	0,5	3,60	78,5	60,0	100,8	3,5	4,4	2,8
ASP Trapani	28	12,6	0,3	954,5	0,5	0,5	5,20	132,1	116,2	149,7	4,4	6,0	5,3
Alcamo	6	17,3	0,5	332,5	1,1	1,2	7,90	178,7	133,9	233,8	5,8	9,9	8,0
Castelvetrano	3	8,9	0,2	90,0	0,3	0,3	3,40	88,0	56,9	129,8	1,8	4,7	3,6
Marsala	6	12,2	0,3	222,0	0,5	0,7	5,50	129,5	96,1	170,7	6,1	4,8	5,5
Mazara del Vallo	5	13,3	0,3	110,0	0,4	0,3	5,50	147,9	106,1	200,7	6,0	6,9	3,6
Pantelleria	1	20,3	0,5	5,0	0,1	0,1	7,10	214,9	86,1	442,8	6,5	2,0	13,5
Trapani	8	11,5	0,2	195,0	0,3	0,3	4,40	120,0	93,9	151,1	3,0	5,3	5,1
REGIONE SICILIA	227	8,9	0,3	10119,5	0,4	0,4	4,20				4,3	4,3	4,0

Leucemia (ICD-IX 204-208)

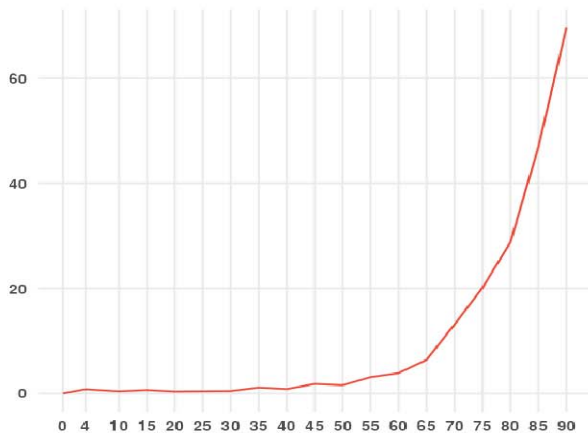
- 0-75
- 75-90
- 90-110
- 110-125
- >125



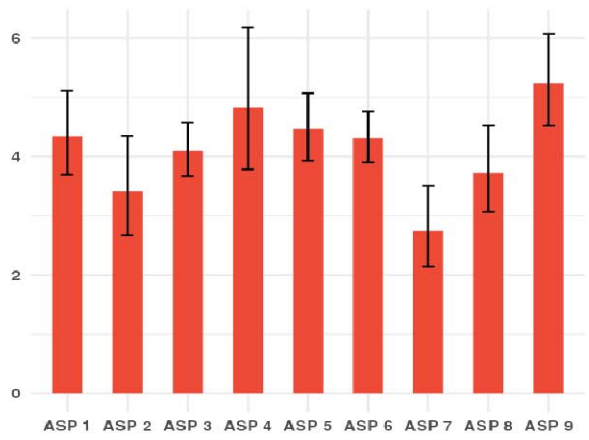
#

Distribuzione spaziale SMR per distretto di residenza (aa 2014-2022)#

Tasso per età per 100.000 ab. (aa 2014-2022)



Tasso Standardizzato Diretto per 100.000 ab. (aa 2014-2022)



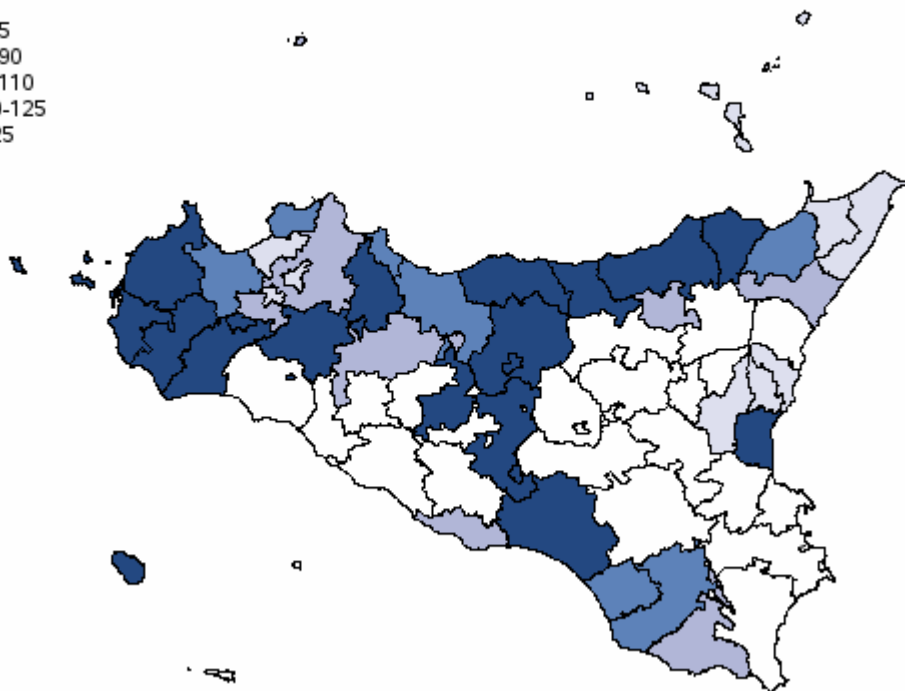
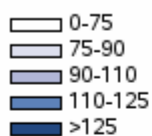
Tumori benigni in situ, incerti e non specificati (ICD_IX 210-239) - Uomini

Tabella 93 - Mortalità e andamento temporale dei tassi standardizzati diretti nelle Aziende Sanitarie territoriali e nei distretti della Sicilia (aa 2014-2022)

AZIENDA SANITARIA	Numero medio annuale	Tasso grezzo x100.000	Rischio 0-74 anni x100	Anni di vita persi a 75 anni	Tasso gr. anni di vita persi a 75 anni x1.000	Tasso st. anni di vita persi a 75 anni x1.000	Tasso Standardizzato x 100.000	SMR	Intervalli di confidenza al 95%		Tasso standardizzato x100.000 per periodo di calendario		
									Limite inferiore	Limite superiore	2014-2016	2017-2019	2020-2022
ASP Agrigento	7	3,6	0,1	227,5	0,1	0,1	1,90	56,6	43,8	71,9	2,1	1,5	2,2
Agrigento	2	3,2	0,1	70,0	0,1	0,1	1,80	54,9	33,5	84,7	2,3	0,9	2,3
Bivona	0	5,3	0,1	17,5	0,2	0,2	2,00	63,1	17,0	161,5	1,0	1,9	3,0
Canicattì	2	4,2	0,1	20,0	0,1	0,0	2,20	68,2	38,2	112,6	2,6	1,0	2,8
Casteltermini	0	0,0	0,0	0,0	0,0	0,0	0,00	0,0	0,0	0,0	0,0	0,0	0,0
Licata	2	5,8	0,2	60,0	0,2	0,2	3,40	97,9	54,8	161,5	3,8	4,6	1,8
Ribera	1	3,6	0,2	50,0	0,4	0,3	2,40	50,9	16,4	118,9	0,0	1,8	5,2
Sciacca	1	2,6	0,1	10,0	0,0	0,0	1,20	36,5	15,7	72,0	1,9	0,9	0,8
ASP Caltanissetta	11	8,6	0,2	357,5	0,3	0,3	4,60	146,0	118,7	177,8	6,8	6,2	1,1
Caltanissetta	5	10,4	0,3	192,5	0,5	0,5	5,70	171,4	123,0	232,5	8,6	7,2	1,5
Gela	5	7,9	0,2	147,5	0,3	0,3	4,80	148,6	106,7	201,7	6,6	6,8	1,3
Mussomeli	1	13,5	0,0	0,0	0,0	0,0	4,50	177,7	91,7	310,4	7,5	5,8	0,0
San Cataldo	1	3,3	0,0	17,5	0,1	0,1	1,60	52,4	16,9	122,2	1,5	3,3	0,0
ASP Catania	30	5,7	0,2	1250,0	0,3	0,2	3,50	105,0	92,9	118,2	3,4	4,3	2,8
Acireale	3	4,4	0,1	60,0	0,1	0,1	2,60	85,7	56,4	124,7	1,5	5,3	1,1
Adrano	1	2,8	0,1	10,0	0,0	0,0	1,60	54,2	23,3	106,8	0,6	2,7	1,5
Bronte	1	3,7	0,1	50,0	0,3	0,3	2,20	58,8	21,5	127,9	0,7	2,7	3,1
Caltagirone	2	4,3	0,2	72,5	0,2	0,2	2,50	67,5	37,8	111,4	2,8	2,6	2,1
Catania metropolitana	17	9,7	0,3	685,0	0,4	0,4	5,70	176,3	149,6	206,3	6,2	6,8	4,2
Giarre	1	2,1	0,0	20,0	0,1	0,0	1,10	35,6	15,3	70,2	0,7	2,0	0,7
Gravina	4	4,0	0,1	165,0	0,2	0,2	2,60	77,9	53,3	110,0	2,6	2,2	3,1
Palagonia	1	3,1	0,2	107,5	0,4	0,4	2,30	56,6	24,4	111,6	1,5	4,0	1,3
Paternò	2	4,3	0,2	80,0	0,2	0,2	3,20	89,9	50,3	148,2	4,2	2,4	3,3
ASP Enna	1	0,8	0,0	52,5	0,1	0,1	0,50	12,4	4,5	27,0	0,8	0,2	0,5
Agira	0	0,6	0,0	0,0	0,0	0,0	0,30	10,5	0,1	58,7	0,0	1,0	0,0
Enna	0	1,3	0,0	22,5	0,1	0,1	0,70	19,2	3,9	56,1	0,4	0,0	1,7
Nicosia	0	1,4	0,1	30,0	0,2	0,2	1,10	19,0	2,1	68,5	3,3	0,0	0,0
Piazza Armerina	0	0,0	0,0	0,0	0,0	0,0	0,00	0,0	0,0	0,0	0,0	0,0	0,0
ASP Messina	21	7,1	0,2	772,0	0,3	0,3	3,70	109,4	94,5	126,0	3,2	4,6	3,4
Barcellona Pozzo di Gotto	3	7,9	0,3	105,0	0,3	0,3	4,30	124,6	79,8	185,3	3,5	6,8	2,7
Lipari	0	4,3	0,2	2,5	0,0	0,0	2,30	78,0	15,7	227,9	0,0	4,0	2,3
Messina metropolitana	7	5,4	0,2	334,5	0,3	0,3	3,00	87,3	67,2	111,4	2,5	3,9	2,7
Milazzo	2	4,9	0,1	22,5	0,1	0,0	2,40	75,1	42,9	122,0	1,6	2,7	2,6
Mistretta	1	17,3	0,6	67,5	1,0	0,9	8,50	222,0	114,6	387,8	12,9	2,3	10,5
Patti	2	9,2	0,3	35,0	0,2	0,1	4,30	130,3	78,4	203,5	4,7	5,0	3,2
S. Agata Militello	4	11,6	0,4	155,0	0,5	0,4	6,00	171,9	120,4	237,9	3,7	6,0	8,1
Taormina	2	7,3	0,2	50,0	0,2	0,1	3,40	107,1	63,4	169,2	3,3	5,8	1,2
ASP Palermo	39	6,4	0,2	1285,0	0,2	0,2	3,70	112,6	101,1	125,1	3,8	3,1	4,0
Bagheria	3	5,5	0,2	42,5	0,1	0,1	3,40	110,0	70,5	163,7	5,1	2,1	3,3
Carini	2	5,7	0,1	70,0	0,2	0,2	4,00	119,3	74,8	180,7	3,1	3,1	5,6
Cefalù	2	11,2	0,1	17,5	0,1	0,1	4,30	149,0	93,4	225,6	5,5	3,6	3,8
Corleone	2	13,1	0,4	57,5	0,5	0,5	6,20	165,5	90,4	277,7	1,4	4,0	13,4
Lercara Friddi	1	9,0	0,4	27,5	0,2	0,2	3,90	107,5	53,6	192,3	1,3	5,1	5,2
Misilmeri	3	9,3	0,3	87,5	0,4	0,3	4,60	148,3	94,0	222,5	4,0	4,6	5,1
Palermo metropolitana	19	5,4	0,2	822,5	0,3	0,2	3,40	103,1	88,4	119,5	3,9	2,7	3,5
Partinico	2	4,9	0,2	125,0	0,4	0,4	2,80	82,4	47,0	133,8	1,3	4,7	2,4
Petralia Sottana	2	17,5	0,1	2,5	0,0	0,0	4,00	178,9	107,6	279,3	5,8	1,7	4,3
Termini Imerese	2	8,1	0,2	32,5	0,1	0,1	3,70	118,7	74,4	179,8	3,5	4,2	3,5
Lampedusa e Linosa	0	0,0	0,0	0,0	0,0	0,0	0,00	0,0	0,0	0,0	0,0	0,0	0,0
ASP Ragusa	10	6,2	0,3	417,5	0,3	0,3	3,80	108,8	87,3	134,1	6,1	3,5	1,9
Modica	4	6,2	0,3	165,0	0,3	0,3	3,90	106,5	72,8	150,3	5,2	3,5	3,0
Ragusa	3	7,0	0,3	135,0	0,3	0,3	3,90	110,1	74,2	157,1	7,2	3,1	1,4
Vittoria	3	5,5	0,2	117,5	0,2	0,2	3,60	110,4	72,1	161,7	6,1	3,7	1,2
ASP Siracusa	5	2,6	0,1	112,5	0,1	0,1	1,30	44,0	32,1	58,9	1,1	1,3	1,7
Augusta	1	3,6	0,0	2,5	0,0	0,0	1,70	61,5	26,5	121,2	0,6	2,2	2,3
Lentini	0	1,7	0,1	32,5	0,1	0,1	1,10	25,8	7,0	66,1	0,8	0,7	1,6
Noto	1	1,8	0,0	22,5	0,0	0,0	1,00	32,8	14,1	64,7	1,4	0,9	0,5
Siracusa	3	2,9	0,1	55,0	0,1	0,1	1,60	50,6	32,7	74,7	1,1	1,5	2,1
ASP Trapani	18	8,7	0,2	602,5	0,3	0,3	4,50	136,6	116,5	159,1	4,2	5,1	4,2
Alcamo	3	8,1	0,3	55,0	0,2	0,1	3,80	121,4	77,8	180,6	3,5	5,0	2,9
Castelvetrano	3	8,6	0,3	142,5	0,5	0,5	4,90	126,9	80,4	190,4	3,9	7,2	3,3
Marsala	4	9,5	0,2	95,0	0,2	0,2	4,50	144,4	102,2	198,2	4,2	5,8	3,5
Mazara del Vallo	3	8,0	0,2	105,0	0,4	0,3	4,50	131,8	84,5	196,2	4,5	3,4	5,9
Pantelleria	0	8,8	0,0	0,0	0,0	0,0	3,40	149,7	30,1	437,4	7,6	3,1	0,0
Trapani	6	8,9	0,3	205,0	0,3	0,3	4,90	145,7	109,1	190,5	4,4	4,8	5,3
REGIONE SICILIA	143	5,9	0,2	5077,0	0,2	0,2	3,30				3,5	3,5	2,9

Tumori benigni in situ, incerti e non specificati (ICD_IX 210-239) - Uomini

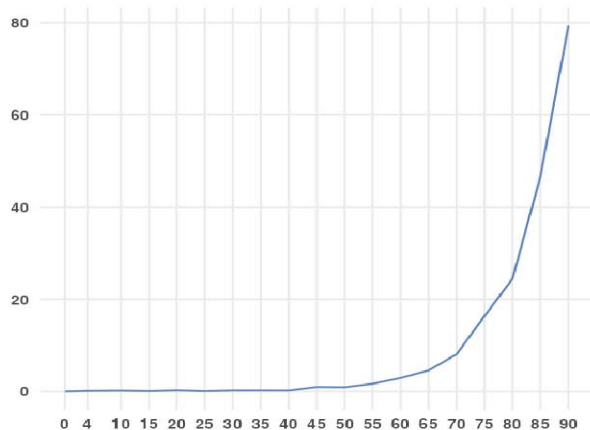
Tumori benigni, in situ, incerti e non specificati (ICD-IX 210-239)



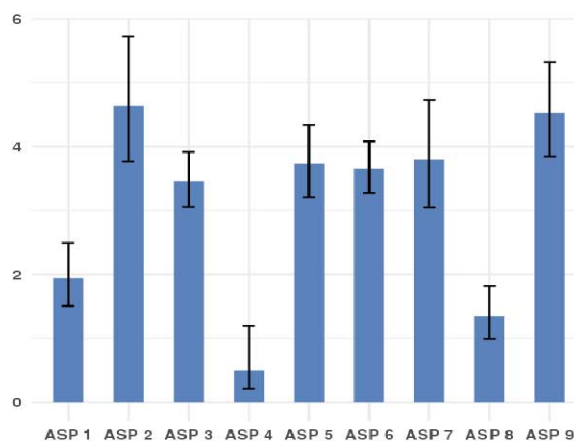
#

Distribuzione spaziale SMR per distretto di residenza (aa 2014-2022)#

Tasso per età per 100.000 ab.
(aa 2014-2022)



Tasso Standardizzato Diretto per 100.000 ab.
(aa 2014-2022)



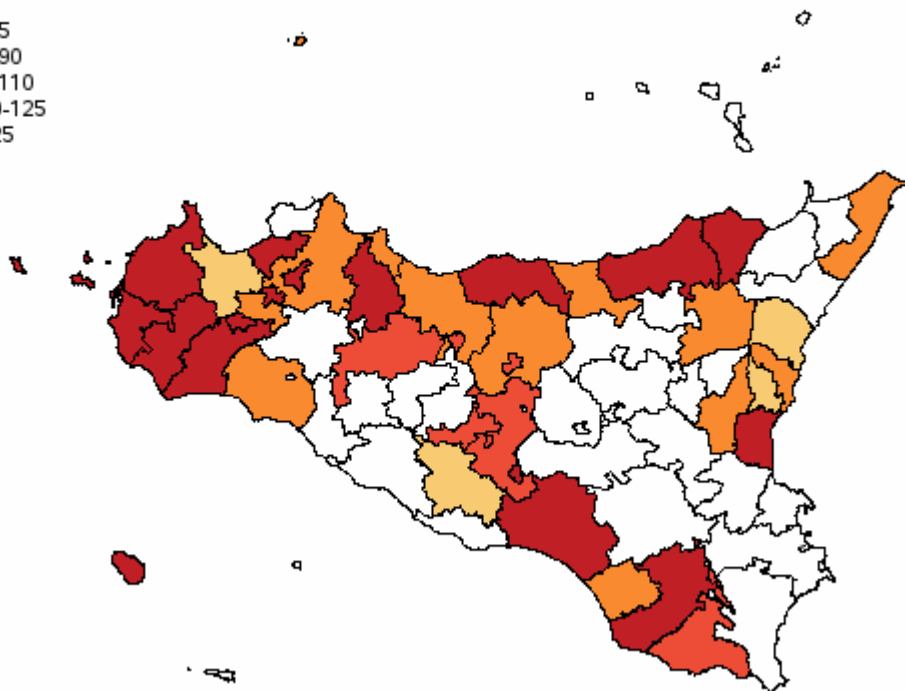
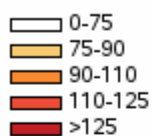
Tumori benigni in situ, incerti e non specificati (ICD_IX 210-239) - Donne

Tabella 94 - Mortalità e andamento temporale dei tassi standardizzati diretti nelle Aziende Sanitarie territoriali e nei distretti della Sicilia (aa 2014-2022)

AZIENDA SANITARIA	Numero medio annuale	Tasso grezzo x100.000	Rischio 0-74 anni x100	Anni di vita persi a 75 anni	Tasso gr. anni di vita persi a 75 anni x1.000	Tasso st. anni di vita persi a 75 anni x1.000	Tasso Standardizzato x 100.000	SMR	Intervalli di confidenza al 95%		Tasso standardizzato x100.000 per periodo di calendario		
									Limite inferiore	Limite superiore	2014-2016	2017-2019	2020-2022
ASP Agrigento	7	3,3	0,1	325,0	0,2	0,1	1,50	64,3	49,6	82,0	0,9	1,8	1,9
Agrigento	1	2,0	0,1	65,0	0,1	0,1	1,00	40,8	21,7	69,9	0,0	1,0	1,9
Bivona	0	3,7	0,1	17,5	0,2	0,2	1,40	54,6	11,0	159,6	0,0	0,5	3,4
Canicattì	2	3,9	0,2	100,0	0,3	0,2	2,30	76,1	42,6	125,5	1,2	3,3	2,3
Casteltermini	0	3,0	0,1	32,5	0,3	0,3	1,70	56,5	11,4	165,2	0,0	1,9	3,6
Licata	1	2,9	0,0	55,0	0,2	0,2	1,40	63,1	27,2	124,3	0,3	2,1	1,7
Ribera	1	4,0	0,1	12,5	0,1	0,1	1,40	73,5	26,9	160,1	1,6	2,0	0,4
Sciacca	2	5,2	0,1	42,5	0,1	0,1	2,00	94,8	55,2	151,8	2,9	1,5	1,7
ASP Caltanissetta	9	6,3	0,2	392,5	0,3	0,3	3,10	131,0	103,4	163,8	3,8	4,4	1,0
Caltanissetta	3	6,1	0,1	82,5	0,2	0,2	2,60	118,0	77,1	172,9	4,0	2,9	0,8
Gela	4	6,9	0,3	297,5	0,6	0,5	4,30	168,9	118,9	232,9	4,2	7,1	1,8
Mussomeli	0	3,1	0,0	0,0	0,0	0,0	0,60	50,7	10,2	148,0	1,2	0,6	0,0
San Cataldo	1	6,7	0,0	12,5	0,1	0,1	2,10	123,4	61,5	220,8	3,8	2,5	0,0
ASP Catania	26	4,6	0,1	1075,0	0,2	0,2	2,20	101,5	88,9	115,4	2,6	2,2	1,9
Acireale	3	4,2	0,0	65,0	0,1	0,1	1,90	102,1	67,3	148,5	1,9	2,6	1,1
Adrano	0	1,0	0,1	82,5	0,3	0,3	0,90	23,2	4,7	67,8	0,8	2,1	0,0
Bronte	1	4,6	0,2	37,5	0,2	0,2	2,10	90,3	38,9	177,9	3,2	2,8	0,4
Caltagirone	1	3,0	0,1	12,5	0,0	0,0	1,30	56,7	28,3	101,5	0,8	2,1	0,8
Catania metropolitana	13	6,9	0,1	340,0	0,2	0,2	2,80	141,4	117,1	169,1	3,4	2,4	2,6
Giarre	2	3,8	0,1	90,0	0,2	0,2	1,90	79,9	44,7	131,8	1,5	2,3	1,9
Gravina	3	3,3	0,1	232,5	0,3	0,3	2,00	82,8	55,0	119,6	2,5	1,4	2,2
Palagonia	1	3,0	0,2	42,5	0,2	0,1	1,80	70,8	30,5	139,6	2,9	1,3	1,2
Paternò	2	3,9	0,2	172,5	0,5	0,4	2,70	101,5	55,5	170,4	3,5	1,5	3,1
ASP Enna	1	0,8	0,0	25,0	0,0	0,0	0,30	14,5	5,3	31,6	0,0	0,5	0,5
Agira	0	0,0	0,0	0,0	0,0	0,0	0,00	0,0	0,0	0,0	0,0	0,0	0,0
Enna	0	1,2	0,0	0,0	0,0	0,0	0,30	22,0	4,4	64,4	0,0	0,5	0,3
Nicosia	0	0,0	0,0	0,0	0,0	0,0	0,00	0,0	0,0	0,0	0,0	0,0	0,0
Piazza Armerina	0	1,4	0,1	25,0	0,1	0,1	0,80	26,5	5,3	77,3	0,0	1,2	1,4
ASP Messina	18	5,6	0,1	622,5	0,2	0,2	2,20	103,7	88,4	120,9	2,4	2,0	2,2
Barcellona Pozzo di Gotto	1	3,8	0,1	50,0	0,2	0,1	1,60	71,5	36,9	124,9	1,7	0,4	2,6
Lipari	0	1,5	0,0	0,0	0,0	0,0	0,50	35,3	0,5	196,7	0,0	1,4	0,0
Messina metropolitana	8	5,3	0,1	322,5	0,3	0,3	2,30	99,6	77,3	126,3	3,1	2,1	1,6
Milazzo	1	3,7	0,1	65,0	0,2	0,2	1,50	71,7	38,1	122,6	1,6	0,4	2,7
Mistretta	1	6,6	0,1	22,5	0,3	0,3	2,20	105,2	33,9	245,5	3,5	2,9	0,0
Patti	2	9,1	0,1	62,5	0,3	0,3	2,90	155,2	94,7	239,7	2,8	3,3	2,8
S. Agata Militello	4	10,7	0,2	70,0	0,2	0,1	3,60	190,0	133,1	263,1	2,1	3,2	5,5
Taormina	1	3,0	0,1	30,0	0,1	0,1	1,10	55,0	23,7	108,5	1,0	2,2	0,2
ASP Palermo	33	5,1	0,2	1359,5	0,2	0,2	2,40	109,1	97,0	122,1	2,7	2,1	2,4
Bagheria	2	4,2	0,1	67,5	0,1	0,1	2,00	105,6	63,5	164,9	2,6	2,3	1,1
Carini	1	2,6	0,1	17,5	0,0	0,0	1,30	69,1	33,1	127,1	0,9	1,3	1,7
Cefalù	3	12,1	0,1	27,5	0,1	0,1	3,20	206,5	133,6	304,8	4,4	2,6	2,6
Corleone	1	4,4	0,1	12,5	0,1	0,1	1,30	68,1	21,9	158,9	3,0	0,4	0,4
Lercara Friddi	1	7,5	0,1	10,0	0,1	0,0	2,10	117,7	56,3	216,4	0,8	3,0	2,2
Misilmeri	2	6,3	0,2	107,5	0,4	0,5	3,20	132,8	75,9	215,7	3,2	0,6	5,8
Palermo metropolitana	19	4,8	0,2	857,5	0,2	0,2	2,40	104,3	89,2	121,3	2,4	2,4	2,4
Partinico	2	6,2	0,2	110,0	0,3	0,3	3,00	136,2	84,3	208,1	3,4	1,8	3,6
Petralia Sottana	1	7,6	0,1	30,0	0,3	0,2	2,50	102,4	46,7	194,4	3,9	1,1	2,6
Termini Imerese	2	5,3	0,3	119,5	0,4	0,6	3,00	103,7	58,0	171,0	5,0	0,9	3,0
Lampedusa e Linosa	0	0,0	0,0	0,0	0,0	0,0	0,00	0,0	0,0	0,0	0,0	0,0	0,0
ASP Ragusa	9	5,5	0,1	410,0	0,3	0,3	2,70	117,4	93,1	146,2	4,9	1,8	1,3
Modica	3	5,6	0,1	197,5	0,4	0,5	2,80	119,1	80,3	170,0	6,1	1,0	1,2
Ragusa	3	6,9	0,2	132,5	0,3	0,3	2,80	131,2	89,1	186,2	4,9	3,0	0,6
Vittoria	2	4,1	0,2	80,0	0,2	0,2	2,30	98,5	59,3	153,8	3,3	1,3	2,2
ASP Siracusa	5	2,5	0,1	287,5	0,2	0,2	1,20	53,1	38,7	71,1	1,2	0,9	1,6
Augusta	1	2,7	0,0	12,5	0,1	0,0	1,10	60,5	22,1	131,8	2,0	0,4	1,0
Lentini	1	3,3	0,1	57,5	0,2	0,3	1,50	65,2	28,1	128,4	2,5	0,0	1,9
Noto	1	1,9	0,1	117,5	0,3	0,2	1,40	44,3	20,2	84,1	0,2	2,2	1,7
Siracusa	2	2,5	0,1	100,0	0,1	0,1	1,10	52,1	32,6	78,9	1,2	0,7	1,5
ASP Trapani	17	7,6	0,2	572,5	0,3	0,3	3,10	145,5	123,1	170,7	3,2	3,0	3,0
Alcamo	1	4,3	0,1	80,0	0,3	0,4	1,90	79,3	42,2	135,6	4,0	0,4	1,2
Castelvetrano	2	7,5	0,1	77,5	0,3	0,2	2,70	133,7	82,8	204,4	3,5	2,2	2,2
Marsala	5	10,7	0,2	202,5	0,5	0,6	4,50	208,7	151,6	280,2	3,8	5,9	3,7
Mazara del Vallo	2	7,1	0,2	55,0	0,2	0,1	2,90	145,0	90,8	219,5	3,5	3,1	2,1
Pantelleria	0	8,7	0,3	2,5	0,1	0,0	3,00	167,9	33,7	490,4	0,0	2,2	7,1
Trapani	5	7,5	0,2	155,0	0,2	0,2	3,10	142,6	104,8	189,6	2,4	2,8	3,9
REGIONE SICILIA	124	4,9	0,1	5069,5	0,2	0,2	2,20				2,5	2,1	2,0

Tumori benigni in situ, incerti e non specificati (ICD_IX 210-239) - Donne

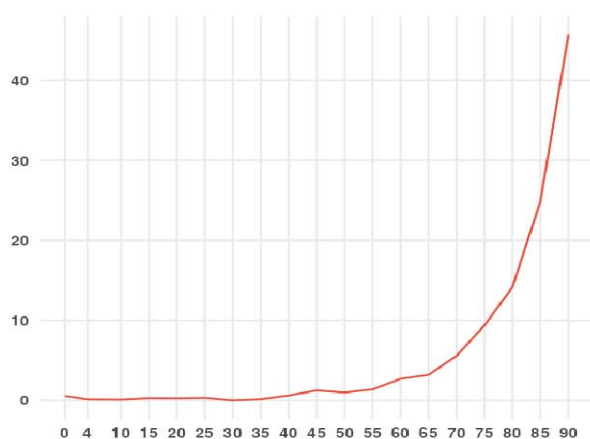
Tumori benigni, in situ, incerti e non specificati (ICD-IX 210-239)



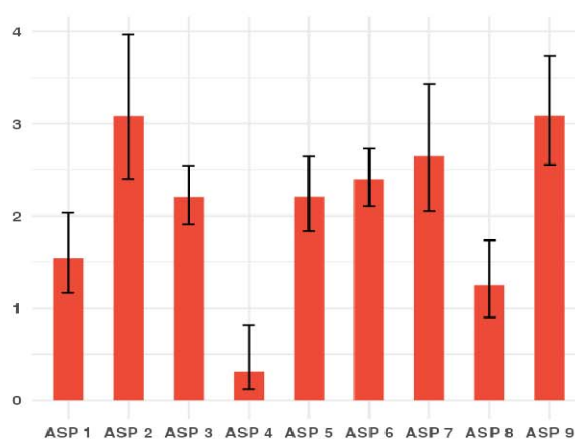
#

Distribuzione spaziale SMR per distretto di residenza (aa 2014-2022)#

Tasso per età per 100.000 ab.
(aa 2014-2022)



Tasso Standardizzato Diretto per 100.000 ab.
(aa 2014-2022)



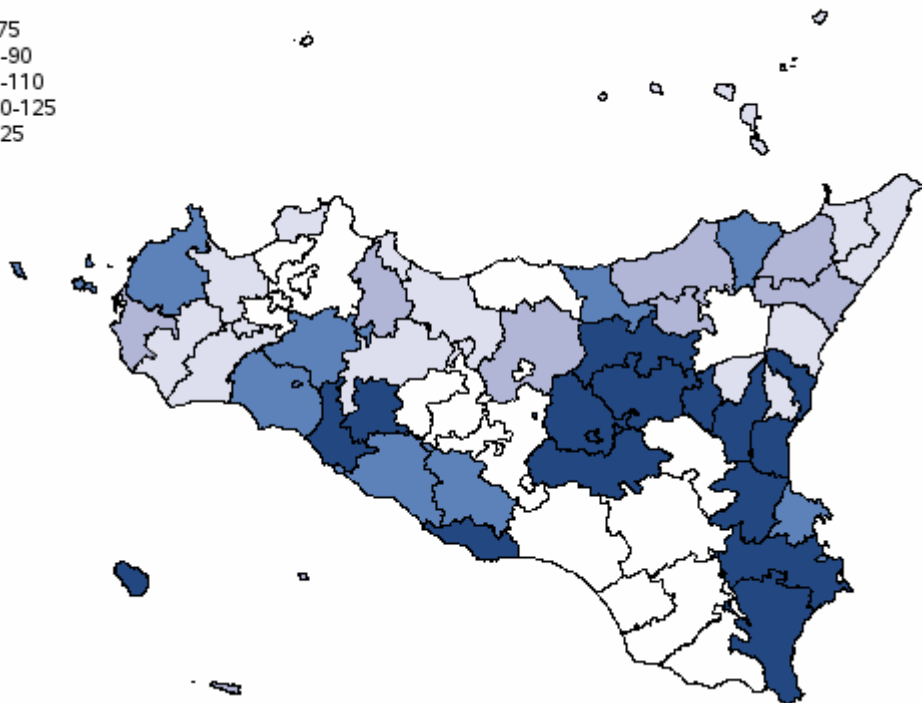
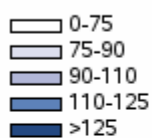
Malattie gh. Endocrine, nutrizionali, metaboliche e disturbi immunitari (ICD_IX 240-279) - Uomini

Tabella 95 - Mortalità e andamento temporale dei tassi standardizzati diretti nelle Aziende Sanitarie territoriali e nei distretti della Sicilia (aa 2014-2022)

AZIENDA SANITARIA	Numero medio annuale	Tasso grezzo x100.000	Rischio 0-74 anni x100	Anni di vita persi a 75 anni	Tasso gr. anni di vita persi a 75 anni x1.000	Tasso st. anni di vita persi a 75 anni x1.000	Tasso Standardizzato x 100.000	SMR	Intervalli di confidenza al 95%		Tasso standardizzato x100.000 per periodo di calendario		
									Limite inferiore	Limite superiore	2014-2016	2017-2019	2020-2022
ASP Agrigento	154	74,1	1,8	3925,0	2,1	1,8	37,20	120,0	113,7	126,4	33,4	36,0	41,7
Agrigento	44	62,1	1,6	1452,5	2,3	2,0	35,00	111,3	100,5	122,9	29,0	38,0	37,5
Bivona	10	122,5	1,6	105,0	1,4	1,0	41,10	146,3	117,9	179,4	34,0	37,8	50,9
Canicatti	29	73,2	2,0	780,0	2,2	2,0	38,10	122,1	107,7	137,8	37,8	33,1	43,7
Casteltermini	5	45,2	1,4	90,0	0,9	0,7	21,90	67,9	49,3	91,2	33,0	11,6	21,4
Licata	21	72,9	1,8	492,5	1,9	1,7	38,70	126,5	109,1	146,0	33,2	32,9	49,4
Ribera	17	113,4	2,1	295,0	2,1	1,7	48,40	163,4	138,8	191,0	35,6	56,3	52,4
Sciacca	28	80,2	1,8	710,0	2,3	2,0	36,80	116,1	102,1	131,4	35,6	35,8	38,9
ASP Caltanissetta	34	26,7	0,9	1300,0	1,1	1,0	15,40	46,9	41,8	52,4	14,8	17,6	13,7
Caltanissetta	14	30,9	1,0	557,5	1,4	1,2	17,60	52,5	43,6	62,6	17,4	16,8	18,2
Gela	14	24,2	0,8	535,0	1,0	1,0	15,10	47,2	39,3	56,3	14,8	19,1	11,5
Mussomeli	3	28,0	0,7	72,5	0,8	0,7	12,20	37,6	24,3	55,5	9,5	21,8	5,5
San Cataldo	4	23,7	0,8	135,0	0,9	0,7	13,30	38,7	27,1	53,6	11,6	13,0	14,7
ASP Catania	315	59,1	1,7	9767,0	2,0	1,8	35,00	112,4	108,3	116,6	32,1	34,0	38,6
Acireale	43	63,0	1,8	1542,5	2,5	2,2	39,90	127,0	114,6	140,4	34,9	38,1	45,7
Adrano	13	40,5	1,5	385,0	1,3	1,2	25,90	81,9	67,7	98,1	16,0	17,2	42,7
Bronte	7	39,9	0,9	187,5	1,2	1,0	20,10	63,7	49,1	81,4	11,0	19,5	29,9
Caltagirone	12	31,1	0,8	297,5	0,9	0,7	15,70	49,8	40,8	60,1	10,1	11,3	25,5
Catania metropolitana	151	84,8	2,4	4432,5	2,8	2,4	49,50	159,4	151,0	168,1	49,1	53,3	46,2
Giare	19	45,5	1,1	477,5	1,3	1,0	24,20	78,2	66,9	90,9	22,0	24,1	26,9
Gravina	35	39,4	1,1	982,5	1,2	1,0	24,60	80,5	71,8	89,9	21,8	19,6	31,8
Palagonia	9	29,5	0,9	370,0	1,4	1,5	18,30	56,5	44,6	70,6	10,3	14,8	29,2
Paternò	27	68,6	2,2	1092,0	3,1	3,0	47,80	150,1	131,7	170,3	52,2	44,8	46,2
ASP Enna	100	123,0	2,6	2197,0	3,0	2,6	57,50	190,2	178,0	203,0	51,1	58,2	62,5
Agrigento	23	129,5	3,0	615,0	3,8	3,2	68,80	226,1	196,4	259,0	53,2	78,0	74,6
Enna	32	122,1	2,4	602,5	2,6	2,0	55,20	186,3	165,2	209,3	54,8	55,9	53,0
Nicosia	24	156,8	2,9	467,0	3,3	3,3	64,70	210,3	183,4	240,1	56,9	59,6	77,6
Piazza Armerina	21	94,9	2,2	512,5	2,6	2,2	46,50	151,5	130,6	174,7	38,8	45,3	55,4
ASP Messina	173	57,7	1,4	4642,5	1,7	1,4	28,40	91,5	87,0	96,2	30,4	28,3	26,7
Barcellona Pozzo di Gotto	21	63,5	1,5	562,5	1,9	1,6	32,10	102,5	88,5	118,1	31,9	28,4	35,7
Lipari	4	47,4	1,5	125,0	1,8	1,2	26,80	89,7	61,7	125,9	36,3	17,0	29,8
Messina metropolitana	64	48,7	1,3	1977,5	1,7	1,3	25,60	80,5	74,0	87,4	30,1	25,1	21,9
Milazzo	18	48,6	0,9	340,0	1,0	0,9	23,00	77,1	65,6	90,0	22,6	22,5	24,2
Mistretta	7	84,9	2,1	160,0	2,3	1,8	36,50	110,9	84,4	143,1	25,3	40,1	43,2
Patti	19	81,6	1,7	485,0	2,4	2,1	36,20	117,5	100,4	136,7	43,3	35,0	31,0
S. Agata Militello	22	64,1	1,4	665,0	2,2	1,9	30,30	96,8	83,8	111,3	31,6	32,1	26,8
Taormina	20	72,7	1,2	327,5	1,3	1,0	31,50	109,6	94,1	126,8	27,1	37,1	30,4
ASP Palermo	260	42,8	1,3	9219,0	1,7	1,5	24,90	78,2	75,0	81,4	24,3	25,2	25,3
Bagheria	18	37,4	1,5	972,0	2,2	2,2	25,60	77,5	66,0	90,4	28,8	23,8	24,7
Carni	15	35,5	1,1	562,5	1,5	1,3	23,90	77,2	64,8	91,3	18,3	23,2	29,8
Cefalù	10	45,7	0,8	200,0	1,0	0,8	18,40	62,0	49,9	76,3	14,4	19,4	20,7
Corleone	11	96,0	1,9	252,5	2,4	2,1	38,30	122,5	100,0	148,5	36,5	40,8	38,9
Lercara Friddi	10	72,8	1,2	182,5	1,5	1,3	27,10	87,8	70,5	108,0	25,1	26,6	29,5
Misilmeri	17	60,5	1,5	422,5	1,7	1,6	30,60	98,8	83,6	116,0	33,8	25,2	32,4
Palermo metropolitana	134	37,3	1,3	5787,0	1,8	1,6	23,80	73,9	69,8	78,2	23,1	24,5	23,8
Partinico	15	40,5	1,1	372,5	1,1	1,0	22,00	69,9	58,5	82,9	22,1	20,5	22,8
Petralia Sottana	13	106,0	2,0	225,0	2,1	1,7	34,20	108,2	89,3	129,9	29,5	37,5	37,3
Termini Imerese	16	51,8	0,9	222,5	0,8	0,6	22,50	78,0	65,6	92,0	21,0	26,1	20,5
Lampedusa e Linosa	1	42,7	1,4	20,0	0,7	0,5	25,40	96,1	51,1	164,3	33,3	26,4	18,9
ASP Ragusa	58	36,6	1,0	2046,0	1,4	1,5	20,90	66,1	60,6	72,1	21,9	19,7	21,3
Modica	22	37,9	1,2	948,5	1,8	2,1	22,20	66,9	57,8	77,0	25,2	19,4	22,1
Ragusa	18	38,1	0,8	545,0	1,3	1,2	18,90	61,8	52,7	72,0	17,9	20,1	18,7
Vittoria	18	33,9	1,1	552,5	1,2	1,1	21,70	70,2	59,7	82,0	21,9	20,2	23,1
ASP Siracusa	159	81,2	2,2	4970,0	2,8	2,4	45,60	145,0	137,5	152,7	42,6	44,5	49,0
Augusta	15	63,1	1,8	575,0	2,6	2,2	35,70	111,5	93,7	131,7	33,7	38,0	34,9
Lentini	29	111,3	2,5	745,0	3,2	2,8	54,30	172,8	152,4	195,1	53,5	55,7	53,4
Noto	39	76,2	2,3	1312,5	2,9	2,5	46,80	148,3	133,1	164,7	45,0	46,0	49,2
Siracusa	76	80,2	2,3	2337,5	2,8	2,3	44,80	143,4	132,8	154,5	40,0	42,1	51,4
ASP Trapani	130	62,1	1,7	4461,5	2,4	2,1	32,30	100,0	94,4	105,9	32,0	32,0	33,0
Alcamo	18	56,3	1,6	700,0	2,4	2,2	28,60	85,6	73,1	99,7	30,0	28,3	27,7
Castelvetrano	18	58,8	1,3	595,0	2,2	1,9	28,60	89,5	76,1	104,6	29,6	27,7	28,6
Marsala	29	64,3	1,6	830,0	2,1	1,8	32,00	100,7	88,8	113,8	29,2	30,0	36,6
Mazara del Vallo	17	52,5	1,1	602,0	2,0	2,1	28,30	89,2	75,8	104,3	27,7	35,0	22,9
Pantelleria	3	70,7	2,6	80,0	2,4	1,8	41,40	125,1	80,1	186,1	21,4	65,3	36,9
Trapani	46	69,2	2,2	1654,5	2,8	2,5	38,10	116,7	105,7	128,5	39,1	34,6	40,3
REGIONE SICILIA	1382	57,1	1,6	42528,0	2,0	1,7	31,40				30,1	31,1	32,9

Malattie gh. Endocrine, nutrizionali, metaboliche e disturbi immunitari (ICD_IX 240-279) - Uomini

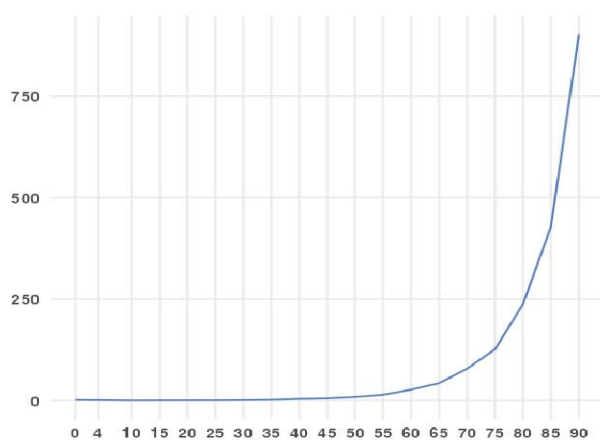
Malattie gh. endocrine, nutrizionali, metaboliche e disturbi immunitari (ICD-IX 240-279)



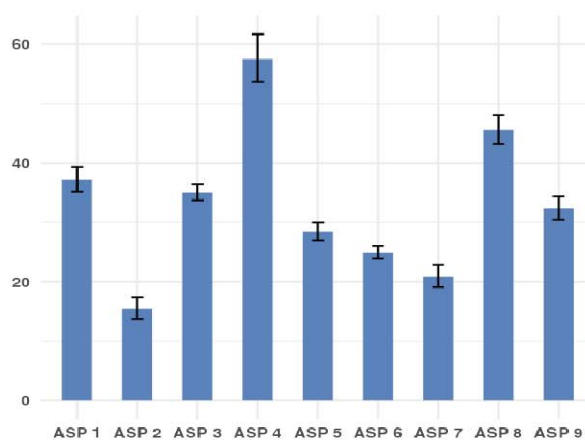
#

Distribuzione spaziale SMR per distretto di residenza (aa 2014-2022)#

Tasso per età per 100.000 ab.
(aa 2014-2022)



Tasso Standardizzato Diretto per 100.000 ab.
(aa 2014-2022)



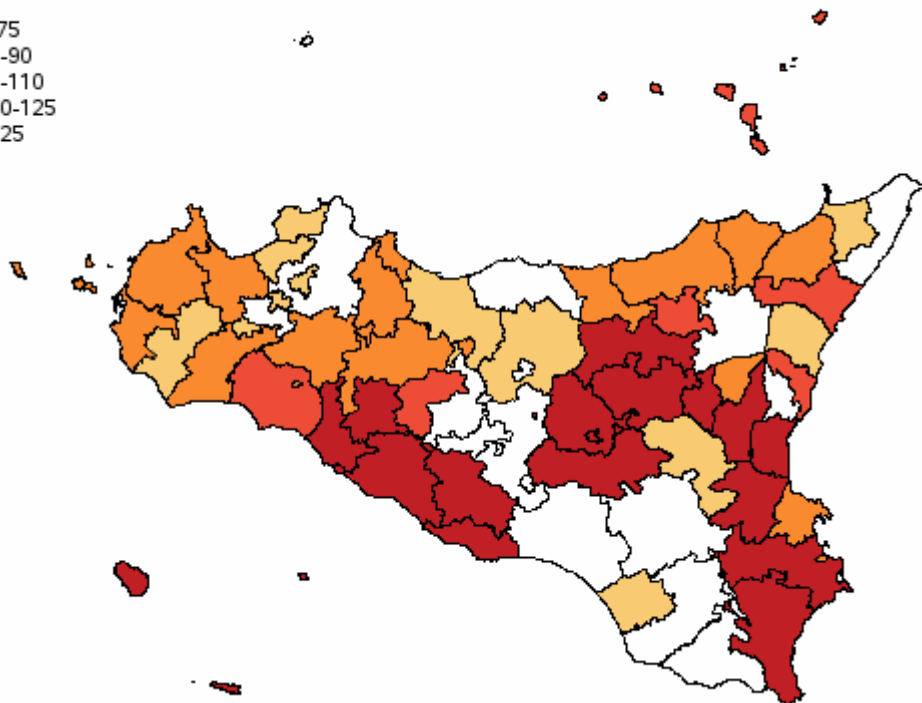
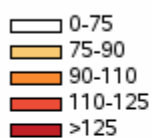
Malattie gh. Endocrine, nutrizionali, metaboliche e disturbi immunitari (ICD_IX 240-279) - Donne

Tabella 96 - Mortalità e andamento temporale dei tassi standardizzati diretti nelle Aziende Sanitarie territoriali e nei distretti della Sicilia (aa 2014-2022)

AZIENDA SANITARIA	Numero medio annuale	Tasso grezzo x100.000	Rischio 0-74 anni x100	Anni di vita persi a 75 anni	Tasso gr. anni di vita persi a 75 anni x1.000	Tasso st. anni di vita persi a 75 anni x1.000	Tasso Standardizzato x 100.000	SMR	Intervalli di confidenza al 95%		Tasso standardizzato x100.000 per periodo di calendario		
									Limite inferiore	Limite superiore	2014-2016	2017-2019	2020-2022
ASP Agrigento	210	95,4	1,3	2775,0	1,4	1,2	32,40	136,8	130,7	143,1	29,0	30,6	37,5
distretto Agrigento	61	82,3	1,0	875,0	1,3	1,3	29,40	127,7	117,2	138,8	24,5	28,5	34,8
distretto Bivona	14	155,6	2,0	172,5	2,1	1,5	39,70	160,5	133,8	191,0	34,3	31,8	52,8
distretto Canicattì	38	89,6	1,4	495,0	1,3	1,1	30,80	127,1	114,1	141,3	33,3	28,7	30,5
distretto Casteltermini	9	83,6	1,3	102,5	1,0	0,8	27,30	115,2	91,9	142,6	26,2	19,9	35,8
distretto Licata	30	99,4	1,5	447,5	1,6	1,5	37,80	160,5	142,0	180,7	31,6	35,4	46,2
distretto Ribera	24	143,1	2,1	287,5	1,9	1,5	45,90	189,1	164,5	216,3	33,3	42,7	61,5
distretto Sciacca	34	92,2	1,2	395,0	1,2	1,0	29,30	121,9	108,6	136,5	28,0	30,9	28,8
ASP Caltanissetta	46	33,5	0,7	1167,5	1,0	0,9	13,50	51,9	47,0	57,2	14,3	13,7	12,7
distretto Caltanissetta	17	36,0	0,8	572,5	1,3	1,3	14,40	50,9	43,2	59,6	17,7	12,1	13,6
distretto Gela	19	31,9	0,6	332,5	0,6	0,5	14,60	61,0	52,2	70,8	13,8	15,7	14,4
distretto Mussomeli	4	41,3	0,8	152,5	1,6	1,7	14,20	48,0	34,3	65,4	10,0	16,0	16,2
distretto San Cataldo	5	27,6	0,5	110,0	0,7	0,7	10,00	36,4	26,6	48,7	12,7	11,3	5,8
ASP Catania	373	66,2	1,1	6021,0	1,2	1,1	26,30	109,9	106,3	113,7	26,8	25,6	26,6
distretto Acireale	44	61,8	1,3	997,0	1,6	1,4	28,40	114,6	103,6	126,5	27,1	27,5	30,5
distretto Adrano	18	51,3	0,8	309,5	1,0	1,1	21,60	91,9	78,1	107,4	11,4	12,6	39,5
distretto Bronte	9	49,1	0,8	194,5	1,1	1,4	17,50	68,9	55,0	85,1	12,0	14,6	25,4
distretto Caltagirone	15	38,0	0,8	322,5	0,9	0,8	13,50	52,0	43,7	61,4	9,1	13,0	17,8
distretto Catania metropolitana	184	96,3	1,3	2347,5	1,4	1,2	34,00	144,9	138,0	152,0	38,9	34,7	28,6
distretto Giarre	22	51,1	0,8	395,0	1,0	0,8	19,50	80,4	69,7	92,3	21,5	17,3	19,7
distretto Gravina	35	36,8	0,6	637,5	0,7	0,7	17,30	72,8	65,0	81,4	17,3	16,3	18,2
distretto Palagonia	13	42,8	0,9	322,5	1,2	1,1	19,30	76,8	63,4	92,3	15,0	16,9	24,9
distretto Paternò	33	82,6	2,0	495,0	1,4	1,1	40,80	168,8	150,2	189,0	40,0	44,0	38,9
ASP Enna	127	146,7	1,8	1485,0	1,9	1,6	46,90	202,0	190,5	214,0	46,0	44,8	50,3
distretto Agira	27	144,8	1,9	422,5	2,5	2,4	52,30	221,4	194,3	251,2	44,2	59,7	53,7
distretto Enna	41	146,9	1,6	330,0	1,3	1,0	44,00	199,3	179,6	220,7	45,8	43,2	43,2
distretto Nicosia	30	179,7	1,6	297,5	2,0	1,6	51,40	228,9	202,2	258,1	54,6	40,5	59,7
distretto Piazza Armerina	30	124,9	2,0	435,0	2,0	1,7	42,90	171,6	151,6	193,4	41,2	39,0	49,5
ASP Messina	210	65,1	0,9	2775,0	1,0	0,9	21,20	87,5	83,6	91,5	22,9	22,1	18,6
distretto Barcellona Pozzo di Gotto	26	72,5	1,0	227,5	0,7	0,6	23,10	99,6	87,1	113,3	23,9	26,7	19,0
distretto Lipari	5	63,1	1,7	207,5	3,1	3,5	30,90	115,3	83,1	155,9	27,9	36,1	29,3
distretto Messina metropolitana	77	54,6	0,8	1137,5	0,9	0,7	18,60	74,3	68,9	80,0	21,6	18,2	16,4
distretto Milazzo	23	59,8	0,8	230,0	0,7	0,5	19,40	84,1	73,1	96,3	20,5	18,7	18,9
distretto Mistretta	7	83,3	0,6	75,0	1,0	0,9	22,30	93,7	72,0	119,8	21,6	29,5	15,8
distretto Patti	20	82,4	1,0	310,0	1,4	1,8	24,90	100,8	86,7	116,6	25,7	25,3	23,4
distretto S. Agata Militello	28	73,9	0,9	400,0	1,2	1,3	22,80	94,5	83,1	107,0	27,5	23,5	17,3
distretto Taormina	25	84,0	1,0	187,5	0,7	0,5	24,90	111,0	96,9	126,5	21,3	29,7	23,5
ASP Palermo	311	48,1	0,8	6042,0	1,0	0,9	18,90	76,2	73,4	79,0	19,1	19,2	18,4
distretto Bagheria	24	47,2	1,1	640,0	1,4	1,3	23,20	91,4	79,5	104,5	20,6	23,7	24,9
distretto Carini	16	37,9	0,9	387,5	1,0	0,9	20,30	80,4	68,0	94,5	21,8	19,2	20,3
distretto Cefalù	13	56,6	0,7	195,0	0,9	0,8	17,20	68,9	57,0	82,6	16,8	18,4	16,1
distretto Corleone	12	94,8	1,1	157,5	1,4	1,3	24,70	101,3	83,0	122,4	24,8	17,9	31,1
distretto Lercara Friddi	13	89,5	1,1	140,0	1,0	0,8	24,40	99,1	82,2	118,5	27,8	23,8	21,8
distretto Misilmeri	17	60,8	0,8	315,0	1,2	1,2	22,60	94,5	80,2	110,6	19,4	19,6	28,5
distretto Palermo metropolitana	162	41,4	0,8	3467,5	1,0	0,8	16,90	67,5	64,1	71,1	17,5	17,8	15,5
distretto Partinico	20	53,8	0,9	265,0	0,8	0,7	20,60	87,9	75,6	101,7	23,9	18,6	19,5
distretto Petralia Sottana	13	97,3	1,3	244,5	2,1	3,3	26,10	89,5	73,9	107,4	26,6	17,5	33,2
distretto Termini Imerese	19	61,4	0,7	177,5	0,6	0,6	19,90	87,7	75,1	101,8	19,0	24,0	16,8
distretto Lampedusa e Linosa	2	60,9	1,7	52,5	1,9	1,6	34,10	132,0	76,8	211,3	5,8	63,8	31,2
ASP Ragusa	70	43,8	0,6	1319,0	0,9	0,9	16,70	69,0	63,8	74,6	18,1	14,7	17,3
distretto Modica	27	44,9	0,8	644,5	1,2	1,3	17,80	70,8	62,1	80,3	20,0	16,6	16,7
distretto Ragusa	22	43,6	0,5	349,5	0,8	0,9	14,30	60,2	52,0	69,3	14,2	14,5	14,2
distretto Vittoria	22	42,6	0,7	325,0	0,7	0,7	18,30	77,9	67,5	89,6	20,5	12,9	21,6
ASP Siracusa	174	86,5	1,4	2977,5	1,6	1,4	33,80	139,7	132,9	146,8	34,9	31,4	35,0
distretto Augusta	16	63,3	1,1	255,0	1,2	0,9	26,20	108,6	91,4	128,2	37,5	20,1	21,9
distretto Lentini	32	115,5	1,7	522,5	2,1	1,7	42,70	173,5	153,9	194,9	45,1	42,2	40,4
distretto Noto	49	95,5	1,7	777,5	1,7	1,4	39,60	164,7	149,7	180,8	40,0	35,7	43,1
distretto Siracusa	78	79,5	1,2	1422,5	1,6	1,4	30,10	125,0	116,0	134,6	28,6	29,0	32,7
ASP Trapani	154	70,5	1,1	2422,5	1,2	1,0	24,10	98,3	93,1	103,6	23,8	23,6	24,8
distretto Alcamo	25	72,7	1,2	425,0	1,4	1,3	24,40	97,6	85,2	111,3	22,7	24,4	25,7
distretto Castelvetrano	25	79,2	1,2	417,5	1,5	1,2	25,70	102,3	89,3	116,6	26,2	27,2	23,9
distretto Marsala	32	71,0	0,9	510,0	1,2	1,1	24,70	102,2	90,9	114,7	24,9	25,0	24,1
distretto Mazara del Vallo	19	54,1	0,8	222,5	0,7	0,5	19,00	81,4	69,5	94,7	17,7	18,2	21,1
distretto Pantelleria	3	89,9	1,6	30,0	0,9	0,6	31,30	126,3	85,8	179,3	32,3	18,0	43,1
distretto Trapani	50	72,2	1,1	817,5	1,3	1,1	24,60	100,2	91,2	109,9	24,8	23,3	25,8
REGIONE SICILIA	1676	65,5	1,0	26984,5	1,2	1,0	24,20				24,4	23,7	24,5

Malattie gh. Endocrine, nutrizionali, metaboliche e disturbi immunitari (ICD_IX 240-279) - Donne

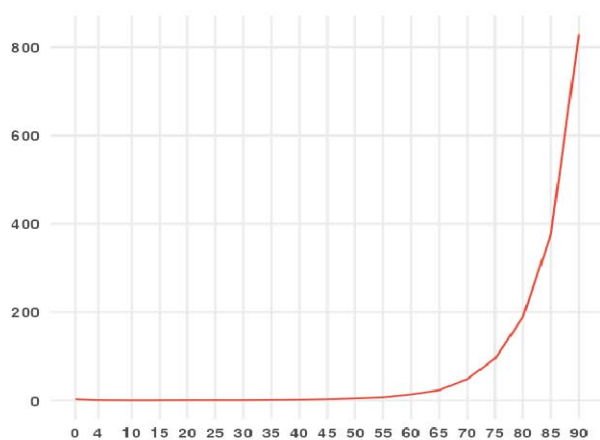
Malattie gh. endocrine, nutrizionali, metaboliche e disturbi immunitari (ICD-IX 240-279)



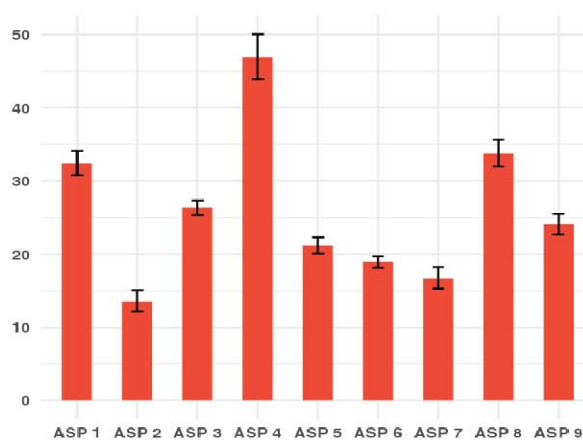
#

Distribuzione spaziale SMR per distretto di residenza (aa 2014-2022)#

Tasso per età per 100.000 ab.
(aa 2014-2022)



Tasso Standardizzato Diretto per 100.000 ab.
(aa 2014-2022)

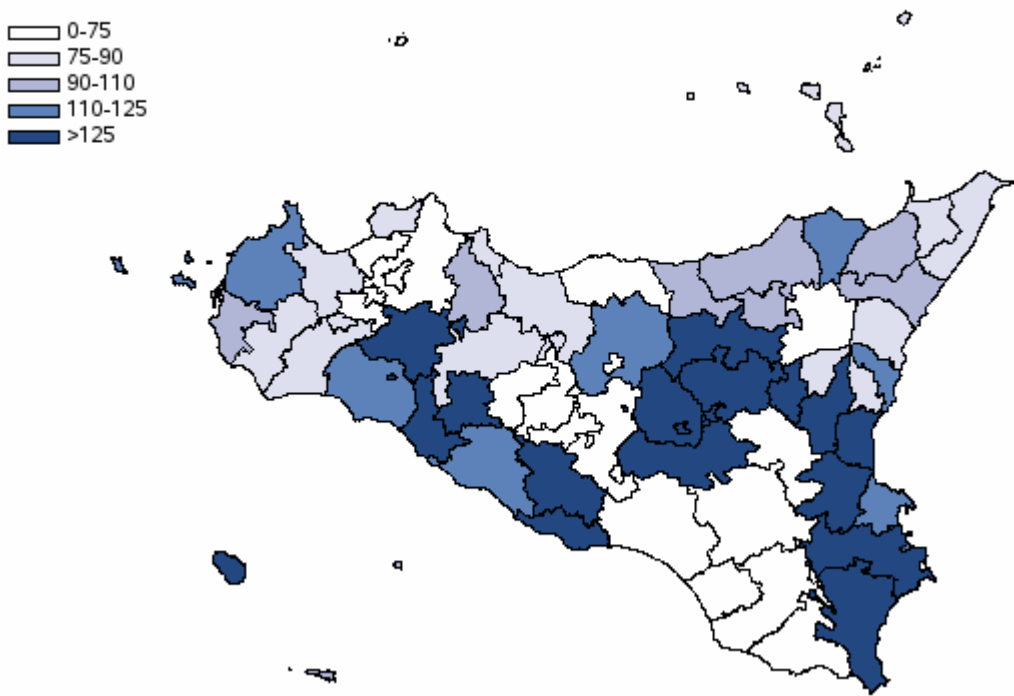


Diabete mellito (ICD-IX 250) - Uomini

Tabella 97 - Mortalità e andamento temporale dei tassi standardizzati diretti nelle Aziende Sanitarie territoriali e nei distretti della Sicilia (aa 2014-2022)

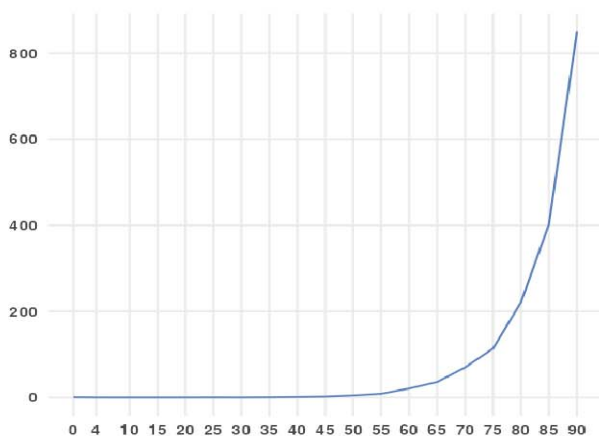
AZIENDA SANITARIA	Numero medio annuale	Tasso grezzo x100.000	Rischio 0-74 anni x100	Anni di vita persi a 75 anni	Tasso gr. anni di vita persi a 75 anni x1.000	Tasso st. anni di vita persi a 75 anni x1.000	Tasso Standardizzato x 100.000	SMR	Intervalli di confidenza al 95%		Tasso standardizzato x100.000 per periodo di calendario		
									Limite inferiore	Limite superiore	2014-2016	2017-2019	2020-2022
ASP Agrigento	141	68,0	1,5	2740,0	1,5	1,2	33,10	122,2	115,6	129,1	30,6	31,1	37,4
distretto													
Agrigento	39	55,3	1,2	877,5	1,4	1,2	30,00	110,5	99,2	122,7	25,7	32,0	31,9
Bivona	10	119,9	1,6	105,0	1,4	1,0	40,40	157,2	126,4	193,2	33,1	37,8	49,8
Canicattì	27	67,7	1,8	605,0	1,7	1,5	34,60	125,1	109,8	141,9	35,6	29,1	39,4
Casteltermini	4	40,0	1,1	62,5	0,6	0,5	18,80	66,6	47,4	91,0	27,9	8,3	19,7
Licata	20	69,4	1,6	367,5	1,4	1,2	36,00	133,9	115,0	155,0	31,0	30,7	45,7
Ribera	16	105,5	1,7	187,5	1,4	1,0	43,50	167,9	141,8	197,5	33,7	49,4	46,6
Sciacca	25	72,8	1,5	535,0	1,7	1,4	32,50	116,4	101,7	132,6	32,4	29,7	35,4
ASP Caltanissetta	30	23,5	0,7	860,0	0,7	0,6	13,10	45,9	40,6	51,7	12,8	14,2	12,1
distretto													
Caltanissetta	12	27,4	0,8	312,5	0,8	0,6	14,70	51,6	42,4	62,3	15,3	13,3	15,2
Gela	12	20,5	0,6	370,0	0,7	0,6	12,50	44,8	36,7	54,2	12,0	14,6	10,8
Mussomeli	2	24,7	0,6	65,0	0,7	0,7	10,50	36,5	22,9	55,2	8,1	18,3	5,5
San Cataldo	4	23,0	0,8	112,5	0,7	0,6	12,70	41,8	29,1	58,1	11,6	13,0	12,9
ASP Catania	273	51,2	1,4	5960,0	1,2	1,0	29,50	109,0	104,7	113,4	27,7	28,1	32,6
distretto													
Acireale	37	54,7	1,4	937,5	1,5	1,3	33,70	123,7	110,7	137,7	30,9	30,9	38,7
Adrano	11	35,3	1,1	187,5	0,6	0,5	21,60	79,8	65,0	96,8	10,5	11,7	40,8
Bronte	6	34,3	0,7	132,5	0,8	0,7	16,90	60,7	45,7	79,0	10,4	14,2	26,6
Caltagirone	9	23,0	0,6	162,5	0,5	0,4	11,40	40,9	32,4	50,9	6,5	6,9	20,5
Catania metropolitana	133	74,7	2,0	2827,5	1,8	1,5	42,40	156,8	148,0	165,9	43,4	45,3	38,8
Giare	17	41,2	1,0	337,5	0,9	0,7	21,50	78,9	67,0	92,4	20,5	22,2	22,1
Gravina	30	33,1	0,9	562,5	0,7	0,6	20,20	76,1	67,2	85,8	17,4	16,1	26,2
Palagonia	6	22,2	0,7	202,5	0,8	0,7	13,10	47,5	36,1	61,5	6,5	7,1	25,3
Paternò	24	61,2	1,8	610,0	1,7	1,6	41,50	150,5	131,0	172,0	46,7	39,6	38,1
ASP Enna	97	120,0	2,5	1967,5	2,7	2,2	55,60	205,5	192,1	219,6	49,6	56,8	59,6
distretto													
Agira	22	125,2	2,9	565,0	3,5	2,9	66,20	243,3	210,8	279,3	53,2	74,4	70,1
Enna	31	120,0	2,4	562,5	2,4	1,9	53,90	202,7	179,7	228,0	52,1	55,9	52,1
Nicosia	23	151,0	2,7	382,5	2,7	2,1	61,10	223,2	194,1	255,5	56,3	56,3	69,9
Piazza Armerina	21	93,9	2,1	457,5	2,3	1,9	45,50	166,1	143,1	191,8	37,2	45,3	54,1
ASP Messina	156	51,9	1,1	3352,5	1,2	0,9	25,00	91,5	86,8	96,4	26,6	25,0	23,5
distretto													
Barcellona Pozzo di Gotto	20	59,5	1,3	437,5	1,4	1,2	29,50	106,7	91,7	123,5	27,7	26,7	33,9
Lipari	3	40,2	1,1	95,0	1,4	0,9	22,60	85,5	56,8	123,6	27,9	17,0	24,8
Messina metropolitana	58	44,2	1,2	1592,5	1,4	1,0	22,90	81,3	74,4	88,6	26,9	22,3	19,9
Milazzo	16	42,8	0,7	205,0	0,6	0,4	19,60	75,4	63,4	89,0	19,1	21,5	18,6
Mistretta	6	73,4	1,9	125,0	1,8	1,3	31,50	105,7	78,7	138,9	22,2	30,7	41,0
Patti	17	73,3	1,4	282,5	1,4	1,0	31,40	116,9	99,0	137,1	37,7	29,2	27,7
S. Agata Militello	20	58,2	1,1	370,0	1,2	0,9	26,10	97,5	83,8	112,9	27,7	28,1	22,2
Taormina	17	63,0	0,9	245,0	1,0	0,7	26,80	105,3	89,4	123,2	23,2	31,6	25,9
ASP Palermo	232	38,2	1,0	5592,5	1,0	0,9	21,40	77,9	74,6	81,3	21,5	21,5	21,2
distretto													
Bagheria	16	32,5	1,1	502,5	1,2	1,0	21,40	75,7	63,7	89,3	24,2	20,9	19,6
Carini	14	31,9	0,9	277,5	0,7	0,6	20,90	77,9	64,7	93,1	15,0	21,7	25,5
Cefalù	10	44,7	0,8	200,0	1,0	0,8	18,00	67,0	53,7	82,5	14,4	19,0	20,3
Corleone	11	90,5	1,5	160,0	1,5	1,2	33,80	126,7	102,7	154,6	36,5	38,9	26,5
Lercara Friddi	9	67,8	1,0	130,0	1,1	0,9	24,50	89,9	71,6	111,4	25,1	25,9	22,2
Misilmeri	15	54,4	1,2	212,5	0,9	0,7	26,20	98,7	82,7	116,8	30,7	21,9	25,6
Palermo metropolitana	116	32,2	1,0	3512,5	1,1	0,9	19,90	71,6	67,3	76,1	20,4	19,4	19,9
Partinico	13	36,5	0,8	217,5	0,7	0,5	19,10	70,1	58,1	83,9	17,2	19,1	20,6
Petralia Sottana	13	104,2	1,9	175,0	1,6	1,2	32,30	116,1	95,7	139,6	29,5	37,5	31,1
Termini Imerese	15	48,8	0,8	185,0	0,7	0,5	21,00	81,4	68,2	96,5	18,7	26,1	18,1
Lampedusa e Linosa	1	42,7	1,4	20,0	0,7	0,5	25,40	108,8	57,9	186,0	33,3	26,4	18,9
ASP Ragusa	48	30,4	0,7	1194,5	0,8	0,8	16,70	61,1	55,4	67,1	16,8	16,2	17,1
distretto													
Modica	17	29,7	0,8	457,0	0,9	0,9	16,30	58,4	49,6	68,5	16,9	14,4	17,7
Ragusa	16	33,2	0,6	365,0	0,8	0,7	16,10	59,8	50,4	70,5	14,9	18,1	15,2
Vittoria	15	28,4	0,8	372,5	0,8	0,7	17,90	65,9	55,2	78,1	18,8	16,6	18,4
ASP Siracusa	145	74,3	1,9	3515,0	2,0	1,6	40,70	148,1	140,2	156,4	37,3	40,0	44,3
distretto													
Augusta	14	56,7	1,4	385,0	1,7	1,5	31,00	112,0	93,2	133,4	28,6	33,5	30,3
Lentini	27	104,9	2,1	510,0	2,2	1,7	49,50	180,5	158,6	204,6	47,2	51,2	49,7
Noto	35	69,4	2,0	897,5	2,0	1,6	41,60	151,2	135,0	168,9	38,2	41,2	45,0
Siracusa	69	73,1	1,9	1722,5	2,0	1,6	40,00	145,8	134,5	157,7	35,7	37,4	45,8
ASP Trapani	118	56,3	1,4	2947,5	1,6	1,3	28,20	100,7	94,7	106,9	27,2	27,6	29,8
distretto													
Alcamo	16	49,2	1,2	350,0	1,2	1,0	23,20	82,8	69,8	97,4	24,6	22,0	23,2
Castelvetrano	15	51,4	1,0	387,5	1,4	1,2	24,00	86,7	72,8	102,4	23,1	24,9	24,0
Marsala	27	60,6	1,5	630,0	1,6	1,3	29,40	105,1	92,3	119,2	26,8	26,4	34,8
Mazara del Vallo	16	46,8	0,8	277,5	0,9	0,8	23,70	88,5	74,4	104,4	25,1	26,3	20,4
Pantelleria	2	64,8	2,1	65,0	1,9	1,5	37,30	128,1	80,3	194,0	21,4	59,7	29,5
Trapani	42	63,5	1,9	1237,5	2,1	1,7	34,00	119,1	107,4	131,8	32,6	31,9	37,3
REGIONE SICILIA	1241	51,3	1,3	28129,5	1,3	1,1	27,40				26,5	26,9	28,7

Diabete mellito (ICD-IX 250)

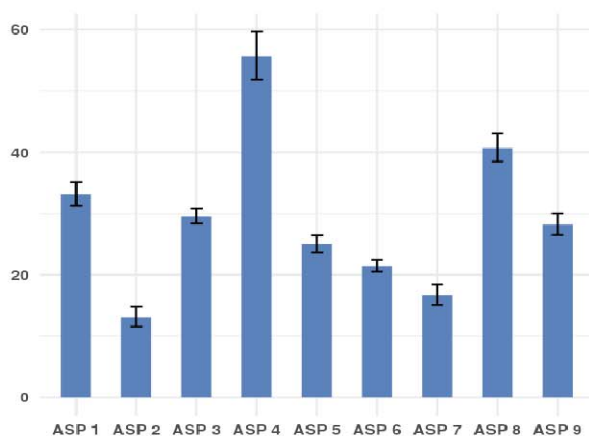


Distribuzione spaziale SMR per distretto di residenza (aa 2014-2022)#

Tasso per età per 100.000 ab. (aa 2014-2022)



Tasso Standardizzato Diretto per 100.000 ab. (aa 2014-2022)

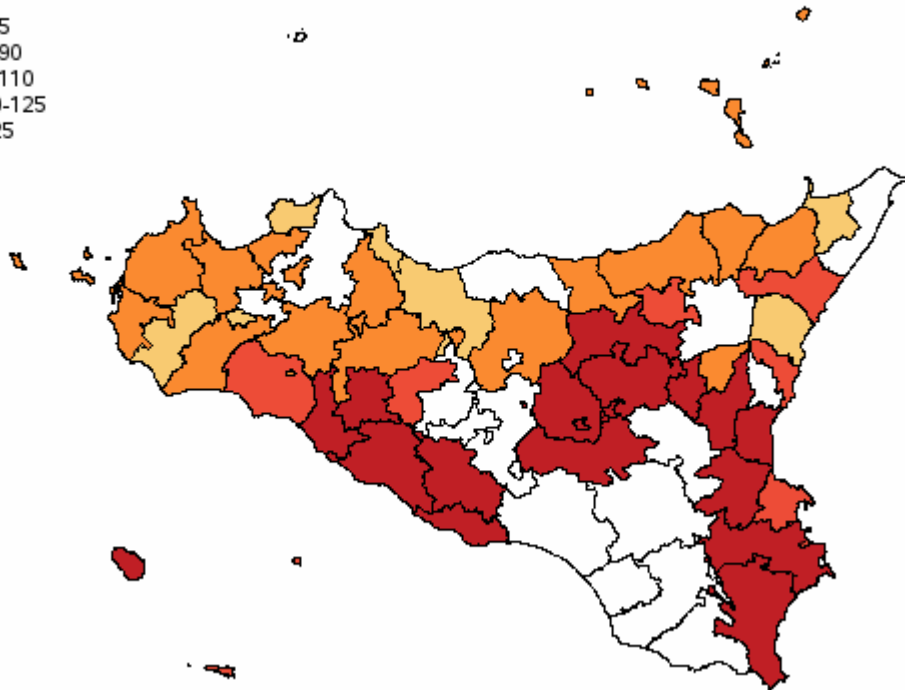
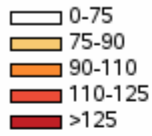


Diabete mellito (ICD-IX 250) - Donne

Tabella 98 - Mortalità e andamento temporale dei tassi standardizzati diretti nelle Aziende Sanitarie territoriali e nei distretti della Sicilia (aa 2014-2022)

AZIENDA SANITARIA	Numero medio annuale	Tasso grezzo x100.000	Rischio 0-74 anni x100	Anni di vita persi a 75 anni	Tasso gr. anni di vita persi a 75 anni x1.000	Tasso st. anni di vita persi a 75 anni x1.000	Tasso Standardizzato x 100.000	SMR	Intervalli di confidenza al 95%		Tasso standardizzato x100.000 per periodo di calendario		
									Limite inferiore	Limite superiore	2014-2016	2017-2019	2020-2022
ASP Agrigento	192	87,2	1,0	1617,5	0,8	0,6	28,20	141,0	134,4	147,8	26,0	27,1	31,2
distretto Agrigento	54	73,1	0,7	380,0	0,6	0,4	24,40	128,2	117,0	140,1	20,6	25,0	27,1
distretto Bivona	14	149,5	1,8	142,5	1,7	1,2	37,00	172,3	143,1	205,7	33,6	26,2	50,7
distretto Canicattì	36	84,1	1,2	340,0	0,9	0,7	27,90	134,4	120,2	149,9	29,8	26,7	27,4
distretto Casteltermini	8	72,7	0,8	35,0	0,3	0,2	21,50	112,7	88,3	141,7	25,4	13,5	25,8
distretto Licata	29	95,4	1,2	297,5	1,1	0,9	35,10	174,2	153,7	196,7	30,0	34,4	40,1
distretto Ribera	21	129,6	1,7	187,5	1,3	0,9	39,70	192,8	166,5	222,0	31,6	37,2	50,1
distretto Sciacca	30	82,5	0,8	235,0	0,7	0,5	24,80	122,6	108,4	138,1	23,9	25,7	24,6
ASP Caltanissetta	37	27,5	0,4	525,0	0,4	0,4	10,30	48,2	43,2	53,7	10,9	9,9	10,1
distretto Caltanissetta	14	30,5	0,5	245,0	0,6	0,5	10,90	48,8	40,7	57,9	12,7	10,0	10,3
distretto Gela	15	25,4	0,4	197,5	0,4	0,3	11,20	55,3	46,4	65,4	12,0	9,8	11,9
distretto Mussomeli	4	36,1	0,5	55,0	0,6	0,5	10,50	47,1	32,8	65,5	7,2	13,1	10,5
distretto San Cataldo	4	21,5	0,3	27,5	0,2	0,1	6,80	31,8	22,2	44,3	7,2	8,0	5,4
ASP Catania	315	55,8	0,8	3355,0	0,7	0,5	21,20	104,9	101,1	108,9	21,9	20,3	21,5
distretto Acireale	39	55,1	1,1	625,0	1,0	0,8	24,60	116,2	104,3	129,0	24,0	23,4	26,4
distretto Adrano	15	44,5	0,4	75,0	0,2	0,2	16,90	90,3	75,8	106,7	7,3	9,7	32,6
distretto Bronte	8	42,1	0,5	75,0	0,4	0,3	13,80	66,5	52,1	83,6	8,3	10,7	22,2
distretto Caltagirone	10	25,4	0,4	130,0	0,4	0,3	8,40	39,2	31,6	48,0	3,4	6,4	14,8
distretto Catania metropolitana	156	81,4	0,9	1335,0	0,8	0,6	27,50	138,3	131,2	145,8	32,9	27,6	22,1
distretto Giarre	20	45,6	0,7	250,0	0,6	0,5	16,70	81,1	69,7	93,9	16,5	16,4	17,2
distretto Gravina	28	29,2	0,4	362,5	0,4	0,4	13,30	65,9	58,0	74,6	13,2	11,8	14,5
distretto Palagonia	10	32,7	0,6	200,0	0,8	0,7	14,20	66,5	53,3	82,1	10,1	12,1	19,8
distretto Paternò	29	72,4	1,5	302,5	0,8	0,7	34,70	168,6	148,8	190,3	35,7	37,2	31,9
ASP Enna	125	144,1	1,6	1275,0	1,6	1,3	45,30	223,5	210,7	237,0	44,9	42,9	48,8
distretto Agira	26	141,8	1,6	300,0	1,8	1,6	49,40	244,8	214,6	278,1	42,2	57,8	49,0
distretto Enna	41	144,9	1,5	320,0	1,3	0,9	43,30	221,5	199,4	245,4	44,7	42,7	42,6
distretto Nicosia	29	177,7	1,4	260,0	1,8	1,4	49,90	254,2	224,4	286,9	53,3	38,9	58,1
distretto Piazza Armerina	29	121,6	1,9	395,0	1,8	1,5	41,50	188,1	165,9	212,4	40,8	35,1	49,5
ASP Messina	189	58,5	0,7	1887,5	0,6	0,5	18,40	88,5	84,3	92,8	19,9	19,3	16,0
distretto Barcellona Pozzo di Gotto	23	66,2	0,9	205,0	0,6	0,5	21,00	102,3	89,0	117,1	22,0	24,8	16,4
distretto Lipari	4	48,0	1,0	70,0	1,1	0,7	21,00	100,1	68,5	141,3	26,4	22,0	16,2
distretto Messina metropolitana	66	46,8	0,7	777,5	0,6	0,5	15,50	71,8	66,1	77,8	17,0	15,6	14,2
distretto Milazzo	21	54,9	0,7	195,0	0,6	0,4	17,40	87,1	75,1	100,3	17,6	17,5	17,1
distretto Mistretta	6	74,0	0,4	25,0	0,3	0,2	18,00	93,2	70,4	121,1	20,2	23,4	10,3
distretto Patti	18	75,1	0,7	160,0	0,7	0,5	21,00	103,2	88,1	120,2	24,1	18,1	20,3
distretto S. Agata Militello	26	70,3	0,9	317,5	0,9	0,7	21,20	101,1	88,6	114,8	26,1	22,9	14,5
distretto Taormina	24	79,9	0,8	137,5	0,5	0,3	23,20	118,7	103,2	135,8	20,6	26,4	22,6
ASP Palermo	269	41,6	0,6	3292,5	0,6	0,4	15,40	74,6	71,7	77,6	16,1	15,3	14,9
distretto Bagheria	20	39,9	0,7	292,5	0,6	0,6	18,30	87,9	75,6	101,8	16,3	20,5	17,8
distretto Carini	14	33,1	0,7	240,0	0,6	0,5	17,10	80,1	66,8	95,1	20,3	15,3	16,2
distretto Cefalù	12	51,3	0,5	150,0	0,7	0,6	15,00	70,1	57,4	84,8	15,9	13,2	15,6
distretto Corleone	11	85,1	0,9	90,0	0,8	0,6	20,70	101,6	82,3	124,0	23,4	17,4	20,5
distretto Lercara Friddi	13	85,0	0,9	115,0	0,9	0,7	22,30	105,4	86,9	126,6	26,2	23,4	17,7
distretto Misilmeri	15	53,4	0,5	132,5	0,5	0,4	18,30	93,5	78,5	110,6	18,0	15,6	21,1
distretto Palermo metropolitana	136	34,8	0,5	1857,5	0,5	0,4	13,40	64,3	60,7	68,0	14,1	13,3	12,8
distretto Partinico	18	48,7	0,7	202,5	0,6	0,5	18,40	90,1	76,9	105,0	22,1	16,3	16,9
distretto Petralia Sottana	12	91,3	1,0	135,0	1,1	1,1	21,20	93,6	76,8	113,0	19,6	17,1	26,9
distretto Termini Imerese	17	55,4	0,4	65,0	0,2	0,2	16,80	89,1	75,7	104,3	16,7	21,0	13,1
distretto Lampedusa e Linosa	1	46,6	1,1	12,5	0,4	0,3	24,40	115,5	61,4	197,5	5,8	50,2	17,7
ASP Ragusa	57	35,2	0,4	620,0	0,4	0,4	12,60	62,7	57,4	68,4	13,2	11,5	12,9
distretto Modica	21	36,1	0,5	375,0	0,7	0,7	13,60	64,3	55,6	74,1	13,7	13,4	13,7
distretto Ragusa	17	34,0	0,3	105,0	0,2	0,2	10,00	52,8	44,8	61,9	9,9	11,0	9,4
distretto Vittoria	18	35,3	0,4	140,0	0,3	0,2	14,30	73,3	62,5	85,4	16,8	9,8	16,3
ASP Siracusa	161	80,0	1,2	2022,5	1,1	0,9	30,20	146,5	139,0	154,2	30,2	28,3	32,1
distretto Augusta	14	58,8	1,0	232,5	1,1	0,8	24,40	114,6	95,7	136,1	35,5	18,8	19,6
distretto Lentini	29	106,5	1,4	332,5	1,4	1,0	37,70	181,1	159,8	204,4	38,7	35,2	39,0
distretto Noto	46	90,6	1,6	560,0	1,2	1,0	36,60	177,1	160,5	194,9	34,9	33,4	41,4
distretto Siracusa	71	72,5	0,9	897,5	1,0	0,8	26,20	129,0	119,2	139,4	24,0	26,0	28,5
ASP Trapani	139	63,4	0,9	1645,0	0,8	0,7	20,80	99,5	94,1	105,2	21,3	20,5	20,8
distretto Alcamo	22	63,5	1,0	242,5	0,8	0,6	20,30	95,9	82,9	110,4	21,1	19,0	20,3
distretto Castelvetrano	23	72,8	1,0	320,0	1,1	0,9	22,80	105,7	91,7	121,2	23,7	24,3	20,4
distretto Marsala	29	63,9	0,7	320,0	0,8	0,6	21,30	103,9	91,7	117,3	22,0	21,9	19,8
distretto Mazara del Vallo	17	48,6	0,7	167,5	0,5	0,4	16,80	82,5	69,8	96,8	14,6	16,3	19,2
distretto Pantelleria	3	81,2	1,6	30,0	0,9	0,6	28,70	128,5	85,4	185,7	32,3	18,0	35,3
distretto Trapani	45	65,0	0,9	565,0	0,9	0,7	21,40	101,7	92,0	112,1	22,2	20,5	21,6
REGIONE SICILIA	1484	58,0	0,8	16240,0	0,7	0,6	20,50				20,9	19,9	20,8

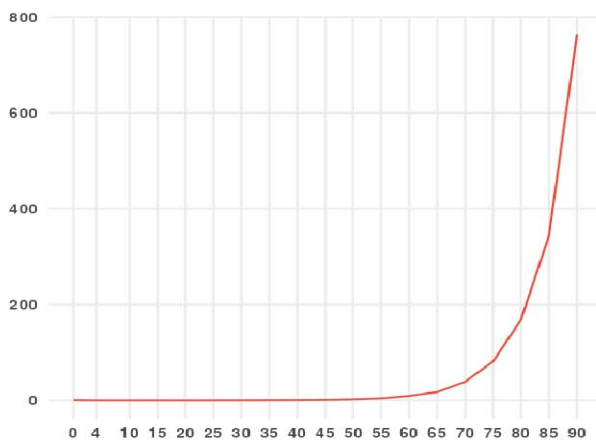
Diabete mellito (ICD-IX 250)



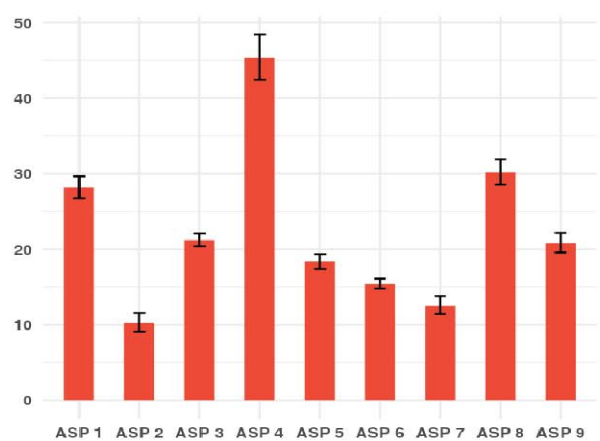
#

Distribuzione spaziale SMR per distretto di residenza (aa 2014-2022)#

Tasso per età per 100.000 ab. (aa 2014-2022)



Tasso Standardizzato Diretto per 100.000 ab. (aa 2014-2022)



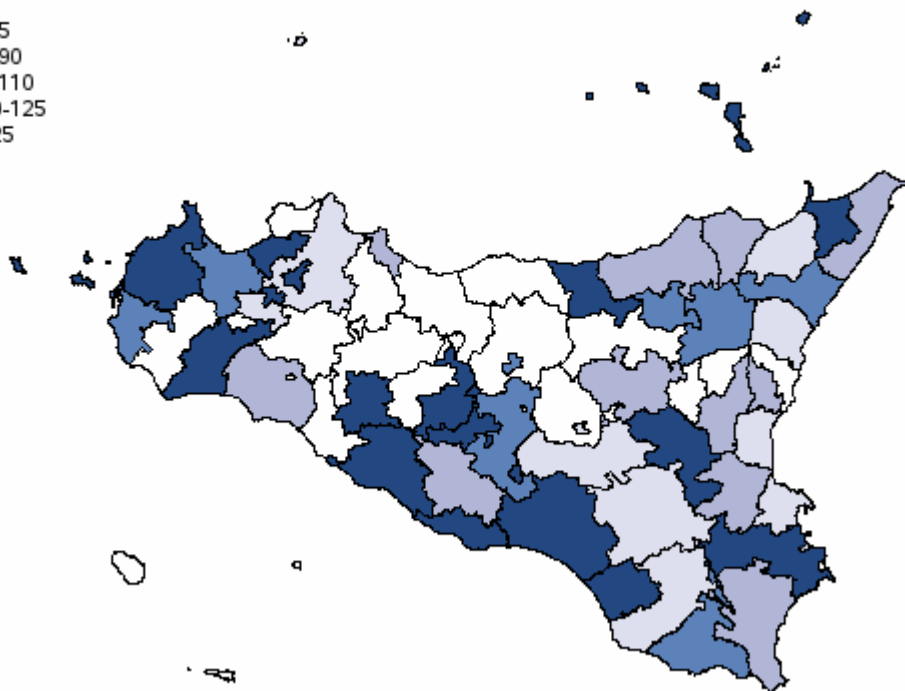

Malattie del sangue e degli organi emopoietici (ICD-IX 280-289) - Uomini

Tabella 101 - Mortalità e andamento temporale dei tassi standardizzati diretti nelle Aziende Sanitarie territoriali e nei distretti della Sicilia (aa 2014-2022)

AZIENDA SANITARIA	Numero medio annuale	Tasso grezzo x100.000	Rischio 0-74 anni x100	Anni di vita persi a 75 anni	Tasso gr. anni di vita persi a 75 anni x1.000	Tasso st. anni di vita persi a 75 anni x1.000	Tasso Standardizzato x 100.000	SMR	Intervalli di confidenza al 95%		Tasso standardizzato x100.000 per periodo di calendario		
									Limite inferiore	Limite superiore	2014-2016	2017-2019	2020-2022
ASP Agrigento	9	4,2	0,1	395,0	0,2	0,2	2,30	105,5	83,4	131,7	1,4	2,9	2,6
Agrigento	3	4,4	0,1	172,5	0,3	0,4	2,80	125,1	83,1	180,9	1,0	3,3	3,9
Bivona	1	8,0	0,4	125,0	1,7	2,0	6,10	146,7	53,6	319,4	0,0	7,5	12,1
Canicattì	2	3,9	0,1	22,5	0,1	0,1	1,90	101,4	55,4	170,2	1,0	3,3	1,4
Casteltermini	0	0,0	0,0	0,0	0,0	0,0	0,00	0,0	0,0	0,0	0,0	0,0	0,0
Licata	1	5,0	0,2	67,5	0,3	0,2	3,00	137,0	72,9	234,2	2,3	5,1	1,3
Ribera	0	2,2	0,0	0,0	0,0	0,0	0,80	48,6	9,8	141,9	0,0	1,5	1,1
Sciacca	2	4,5	0,0	7,5	0,0	0,0	1,80	101,5	55,4	170,2	3,2	0,3	2,0
ASP Caltanissetta	7	5,7	0,1	222,5	0,2	0,2	3,20	157,7	122,0	200,7	2,5	5,8	1,2
Caltanissetta	2	4,6	0,1	57,5	0,1	0,1	2,40	121,1	71,8	191,5	1,4	5,1	0,7
Gela	3	5,0	0,1	95,0	0,2	0,2	3,00	155,4	101,5	227,7	2,2	5,9	0,9
Mussomeli	1	9,0	0,4	50,0	0,6	0,5	4,90	186,4	80,3	367,4	8,3	5,3	1,0
San Cataldo	2	9,2	0,1	20,0	0,1	0,1	4,50	234,9	128,3	394,1	2,2	8,0	3,0
ASP Catania	16	3,0	0,1	555,0	0,1	0,1	1,80	90,6	76,4	106,6	1,4	2,4	1,7
Acireale	1	2,0	0,0	10,0	0,0	0,0	1,20	63,0	32,5	110,0	1,3	1,6	0,7
Adrano	1	2,1	0,1	27,5	0,1	0,1	1,50	65,8	24,0	143,2	1,1	2,6	0,7
Bronte	1	5,0	0,2	22,5	0,1	0,1	2,50	123,1	53,0	242,6	1,3	2,8	3,1
Caltagirone	1	3,5	0,1	37,5	0,1	0,1	1,90	86,2	44,5	150,6	0,7	4,3	0,9
Catania metropolitana	5	2,9	0,1	227,5	0,1	0,1	1,70	86,8	63,7	115,4	1,0	2,0	2,2
Giarre	1	2,9	0,1	32,5	0,1	0,1	1,50	79,6	39,7	142,4	2,4	1,5	0,8
Gravina	3	3,4	0,1	107,5	0,1	0,1	2,00	109,2	72,0	158,9	1,5	2,2	2,4
Palagonia	1	4,2	0,2	82,5	0,3	0,3	2,90	127,0	63,3	227,2	1,1	4,8	2,7
Paternò	1	3,1	0,1	7,5	0,0	0,0	2,00	109,0	54,3	195,0	2,6	3,3	0,5
ASP Enna	2	3,0	0,1	50,0	0,1	0,1	1,50	72,5	45,5	109,8	2,2	1,1	1,3
Agira	1	3,7	0,2	17,5	0,1	0,1	2,20	102,3	37,4	222,7	1,4	1,3	3,8
Enna	1	2,6	0,2	30,0	0,1	0,1	1,60	61,6	22,5	134,1	3,5	1,4	0,0
Nicosia	0	2,1	0,0	0,0	0,0	0,0	0,60	44,4	8,9	129,8	0,7	0,6	0,6
Piazza Armerina	1	3,5	0,1	2,5	0,0	0,0	1,50	87,8	35,2	181,0	2,3	0,6	1,6
ASP Messina	13	4,2	0,1	440,0	0,2	0,1	2,20	105,7	87,3	126,9	2,2	2,6	1,8
Barcellona Pozzo di Gotto	1	3,3	0,1	30,0	0,1	0,1	1,60	83,6	40,0	153,7	1,3	2,8	0,6
Lipari	0	5,7	0,1	27,5	0,4	0,3	3,50	174,0	46,8	445,4	2,0	2,4	6,1
Messina metropolitana	5	3,7	0,1	182,5	0,2	0,1	2,00	97,4	70,8	130,7	1,7	2,9	1,6
Milazzo	2	5,5	0,2	82,5	0,3	0,2	3,00	137,4	81,4	217,2	2,0	2,6	4,0
Mistretta	1	7,2	0,2	10,0	0,1	0,1	3,00	145,6	46,9	339,9	6,4	2,7	0,0
Patti	1	4,9	0,1	27,5	0,1	0,1	2,30	108,9	52,1	200,3	1,2	3,7	1,8
S. Agata Militello	1	3,9	0,1	62,5	0,2	0,2	2,00	91,6	47,3	160,0	2,8	1,8	1,4
Taormina	1	4,8	0,1	17,5	0,1	0,0	2,20	114,0	58,8	199,1	4,0	1,5	1,2
ASP Palermo	16	2,7	0,1	600,0	0,1	0,1	1,50	76,3	64,4	89,8	1,6	1,8	1,2
Bagheria	1	2,8	0,1	30,0	0,1	0,1	1,80	90,9	46,9	158,8	2,5	1,6	1,5
Carini	0	0,5	0,0	12,5	0,0	0,0	0,40	18,0	2,0	65,0	0,0	0,0	1,0
Cefalù	1	3,6	0,0	0,0	0,0	0,0	1,10	74,9	30,0	154,3	1,9	1,4	0,0
Corleone	0	2,8	0,0	0,0	0,0	0,0	0,70	54,5	11,0	159,3	0,7	0,7	0,7
Lercara Friddi	0	2,5	0,2	5,0	0,0	0,0	1,30	45,5	9,1	132,9	2,8	0,0	1,1
Misilmeri	0	1,2	0,0	0,0	0,0	0,0	0,50	30,7	6,2	89,6	0,0	1,5	0,0
Palermo metropolitana	10	2,8	0,1	495,0	0,2	0,1	1,80	89,3	72,0	109,6	1,8	2,4	1,3
Partinico	2	4,9	0,1	57,5	0,2	0,2	2,60	132,7	75,8	215,5	2,8	2,6	2,4
Petralia Sottana	0	2,8	0,0	0,0	0,0	0,0	0,70	43,0	8,6	125,6	0,6	0,6	1,3
Termini Imerese	0	1,5	0,0	0,0	0,0	0,0	0,50	34,5	9,3	88,3	0,3	0,5	0,7
Lampedusa e Linosa	0	0,0	0,0	0,0	0,0	0,0	0,00	0,0	0,0	0,0	0,0	0,0	0,0
ASP Ragusa	6	4,1	0,1	40,0	0,0	0,0	2,00	115,6	87,8	149,5	2,1	1,4	2,6
Modica	3	4,5	0,1	20,0	0,0	0,0	2,20	123,6	78,3	185,5	3,0	1,0	2,6
Ragusa	1	3,0	0,0	7,5	0,0	0,0	1,40	76,5	40,7	130,8	1,5	0,9	1,7
Vittoria	2	4,7	0,1	12,5	0,0	0,0	2,60	151,1	94,6	228,7	1,5	2,6	3,7
ASP Siracusa	8	4,0	0,1	220,0	0,1	0,1	2,20	112,4	87,6	142,0	2,6	1,9	2,1
Augusta	1	3,2	0,0	0,0	0,0	0,0	1,50	89,2	35,7	183,8	1,4	0,0	3,0
Lentini	1	3,9	0,2	87,5	0,4	0,4	2,40	94,5	43,1	179,5	3,2	0,5	3,5
Noto	2	3,1	0,1	35,0	0,1	0,1	1,80	94,6	51,7	158,8	2,9	1,3	1,5
Siracusa	4	4,7	0,2	97,5	0,1	0,1	2,50	132,9	94,9	180,9	2,7	3,0	1,9
ASP Trapani	10	4,9	0,1	305,0	0,2	0,2	2,40	124,6	100,6	152,6	2,3	2,1	2,7
Alcamo	2	5,1	0,2	87,5	0,3	0,4	2,70	120,1	67,2	198,1	1,6	2,6	3,8
Castelvetrano	2	6,0	0,1	55,0	0,2	0,2	2,80	141,8	81,0	230,2	3,4	1,5	3,4
Marsala	2	4,8	0,1	32,5	0,1	0,1	2,10	117,0	70,4	182,7	2,5	1,5	2,3
Mazara del Vallo	1	2,7	0,0	0,0	0,0	0,0	1,10	71,6	30,8	141,0	0,8	0,7	1,8
Pantelleria	0	0,0	0,0	0,0	0,0	0,0	0,00	0,0	0,0	0,0	0,0	0,0	0,0
Trapani	4	5,9	0,1	130,0	0,2	0,2	3,10	157,3	109,5	218,8	3,0	3,4	2,9
REGIONE SICILIA	88	3,6	0,1	2827,5	0,1	0,1	2,00				1,9	2,3	1,8

Malattie del sangue e degli organi emopoietici (ICD-IX 280-289) - Uomini

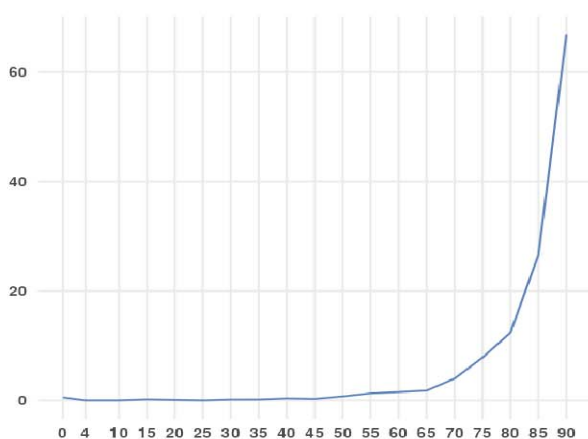
Malattie del sangue e degli organi emopoietici (ICD-IX 280-289)



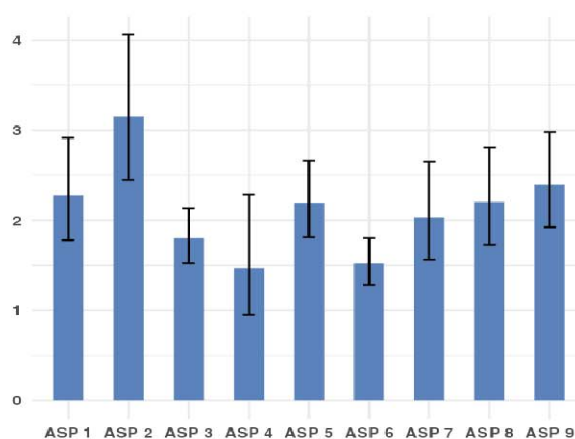
#

Distribuzione spaziale SMR per distretto di residenza (aa 2014-2022)#

Tasso per età per 100.000 ab.
(aa 2014-2022)



Tasso Standardizzato Diretto per 100.000 ab.
(aa 2014-2022)



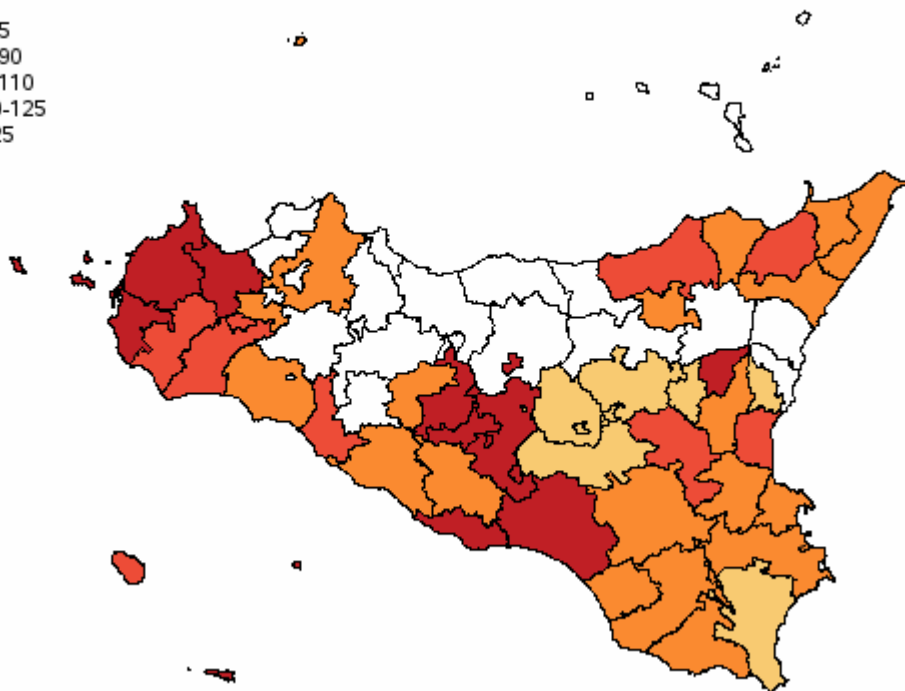
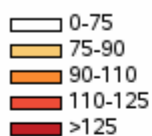
Malattie del sangue e degli organi emopoietici (ICD-IX 280-289) - Donne

Tabella 102 - Mortalità e andamento temporale dei tassi standardizzati diretti nelle Aziende Sanitarie territoriali e nei distretti della Sicilia (aa 2014-2022)

AZIENDA SANITARIA	Numero medio annuale	Tasso grezzo x100.000	Rischio 0-74 anni x100	Anni di vita persi a 75 anni	Tasso gr. anni di vita persi a 75 anni x1.000	Tasso st. anni di vita persi a 75 anni x1.000	Tasso Standardizzato x 100.000	SMR	Intervalli di confidenza al 95%		Tasso standardizzato x100.000 per periodo di calendario		
									Limite inferiore	Limite superiore	2014-2016	2017-2019	2020-2022
ASP Agrigento	11	5,2	0,1	235,0	0,1	0,1	1,80	100,8	82,2	122,4	1,6	1,8	2,0
distretto Agrigento	3	4,4	0,1	87,5	0,1	0,1	1,70	92,7	62,1	133,1	1,3	2,2	1,5
distretto Bivona	0	4,9	0,2	30,0	0,4	0,4	2,50	68,8	18,5	176,2	0,0	3,8	3,9
distretto Canicattì	2	4,7	0,0	10,0	0,0	0,0	1,40	90,6	53,7	143,3	0,9	1,5	1,9
distretto Casteltermeni	1	5,0	0,1	2,5	0,0	0,0	1,70	93,6	30,2	218,3	4,6	0,0	0,7
distretto Licata	2	6,9	0,1	65,0	0,2	0,2	2,90	152,9	92,0	238,8	2,3	2,5	3,7
distretto Ribera	1	6,7	0,1	2,5	0,0	0,0	1,80	122,1	58,4	224,5	1,4	2,7	1,4
distretto Sciacca	2	5,2	0,1	37,5	0,1	0,1	1,60	93,2	54,2	149,2	2,0	0,6	2,1
ASP Caltanissetta	11	7,9	0,1	242,5	0,2	0,2	2,90	167,6	135,9	204,5	3,2	3,2	2,5
distretto Caltanissetta	4	8,7	0,1	80,0	0,2	0,2	2,80	168,0	118,3	231,6	3,1	2,0	3,5
distretto Gela	3	5,8	0,1	100,0	0,2	0,2	2,80	149,8	101,8	212,6	3,8	3,6	1,0
distretto Mussomeli	1	13,4	0,0	0,0	0,0	0,0	2,70	213,5	113,6	365,1	3,6	2,3	2,5
distretto San Cataldo	2	9,8	0,2	62,5	0,4	0,5	3,50	176,6	100,9	286,8	1,3	4,9	4,5
ASP Catania	23	4,1	0,1	732,0	0,1	0,2	1,70	91,6	79,5	105,0	1,6	2,1	1,5
distretto Acireale	1	2,0	0,0	72,5	0,1	0,1	1,00	51,3	27,3	87,7	1,3	0,8	0,8
distretto Adrano	2	5,2	0,1	42,5	0,1	0,1	2,30	126,4	72,2	205,3	2,0	3,0	1,9
distretto Bronte	0	1,7	0,0	0,0	0,0	0,0	0,60	32,9	6,6	96,1	0,8	0,0	0,8
distretto Caltagirone	2	5,2	0,1	22,5	0,1	0,0	1,70	96,9	58,3	151,4	0,9	1,6	2,5
distretto Catania metropolitana	11	5,7	0,1	282,5	0,2	0,2	2,10	116,6	94,7	142,1	2,1	2,5	1,8
distretto Giarre	1	2,0	0,1	65,0	0,2	0,2	1,10	43,4	18,7	85,4	0,2	1,3	1,6
distretto Gravina	3	2,8	0,0	45,0	0,1	0,0	1,30	75,6	48,4	112,5	1,0	2,0	0,8
distretto Palagonia	1	4,5	0,1	12,5	0,0	0,0	1,90	110,1	56,8	192,3	1,7	2,3	1,7
distretto Paternò	1	3,6	0,1	189,5	0,5	0,7	2,40	99,5	52,9	170,2	2,8	3,3	1,2
ASP Enna	3	3,8	0,1	145,0	0,2	0,2	1,70	72,2	48,7	103,0	1,8	0,8	2,4
distretto Agira	1	4,2	0,2	37,5	0,2	0,2	2,10	87,6	35,1	180,5	2,4	1,0	2,6
distretto Enna	1	4,3	0,2	42,5	0,2	0,1	1,90	80,5	40,1	144,0	1,3	1,7	2,7
distretto Nicosia	0	2,0	0,1	65,0	0,4	0,6	1,50	35,2	7,1	102,8	0,4	0,0	4,2
distretto Piazza Armerina	1	4,2	0,0	0,0	0,0	0,0	1,20	79,0	36,0	150,0	2,9	0,3	0,7
ASP Messina	17	5,3	0,1	327,5	0,1	0,1	1,80	96,8	82,1	113,3	2,2	1,9	1,2
distretto Barcellona Pozzo di Gotto	2	6,6	0,0	35,0	0,1	0,1	2,10	122,9	76,0	187,8	2,3	2,7	1,1
distretto Lipari	0	3,0	0,0	0,0	0,0	0,0	1,00	74,8	8,4	270,1	1,4	1,5	0,0
distretto Messina metropolitana	7	5,0	0,1	62,5	0,0	0,0	1,60	93,0	71,6	118,7	2,1	1,5	1,3
distretto Milazzo	2	4,9	0,1	37,5	0,1	0,1	1,90	93,5	54,5	149,8	1,3	2,4	1,8
distretto Mistretta	0	0,0	0,0	0,0	0,0	0,0	0,00	0,0	0,0	0,0	0,0	0,0	0,0
distretto Patti	1	5,4	0,1	107,5	0,5	0,6	2,40	90,5	46,7	158,1	4,1	2,9	0,0
distretto S. Agata Militello	2	6,5	0,1	77,5	0,2	0,2	2,50	113,6	71,2	172,1	3,3	2,6	1,5
distretto Taormina	2	6,0	0,0	7,5	0,0	0,0	1,50	108,3	61,8	175,8	1,8	1,4	1,2
ASP Palermo	23	3,5	0,1	512,5	0,1	0,1	1,40	76,2	66,2	87,4	1,6	1,7	0,9
distretto Bagheria	1	2,0	0,1	17,5	0,0	0,0	1,00	52,4	23,9	99,5	2,1	0,5	0,5
distretto Carini	1	2,6	0,1	45,0	0,1	0,1	1,50	73,5	35,2	135,2	1,3	1,0	2,1
distretto Cefalù	1	3,9	0,0	12,5	0,1	0,0	1,10	64,0	27,6	126,1	0,9	2,2	0,3
distretto Corleone	0	0,0	0,0	0,0	0,0	0,0	0,00	0,0	0,0	0,0	0,0	0,0	0,0
distretto Lercara Friddi	0	2,2	0,0	0,0	0,0	0,0	0,40	33,8	6,8	98,9	0,8	0,4	0,0
distretto Misilmeri	1	3,5	0,1	15,0	0,1	0,0	1,40	74,4	33,9	141,2	1,4	1,9	0,9
distretto Palermo metropolitana	16	4,1	0,1	410,0	0,1	0,1	1,70	91,6	77,3	107,8	1,9	2,3	0,9
distretto Partinico	1	1,8	0,0	0,0	0,0	0,0	0,60	39,7	14,5	86,4	0,4	0,5	0,7
distretto Petralia Sottana	0	3,4	0,0	0,0	0,0	0,0	0,60	42,4	11,4	108,7	0,7	0,3	0,7
distretto Termini Imerese	1	3,6	0,1	12,5	0,0	0,0	1,30	69,1	33,1	127,2	0,8	1,0	2,0
distretto Lampedusa e Linosa	0	7,2	0,0	0,0	0,0	0,0	3,20	210,9	23,7	761,4	0,0	4,7	4,3
ASP Ragusa	8	4,7	0,1	174,5	0,1	0,1	1,90	100,9	78,4	128,0	2,7	1,9	1,2
distretto Modica	3	4,7	0,1	47,5	0,1	0,1	1,80	100,3	64,9	148,1	2,0	1,9	1,5
distretto Ragusa	3	5,1	0,1	82,0	0,2	0,3	2,00	96,9	61,4	145,4	3,7	2,0	0,3
distretto Vittoria	2	4,3	0,1	45,0	0,1	0,1	2,00	106,9	65,3	165,1	2,5	1,8	1,8
ASP Siracusa	9	4,4	0,1	125,0	0,1	0,1	1,70	97,4	77,2	121,2	2,2	1,3	1,6
distretto Augusta	1	4,1	0,1	15,0	0,1	0,0	1,60	95,4	43,5	181,1	1,5	1,3	2,1
distretto Lentini	1	4,5	0,1	10,0	0,0	0,0	1,60	92,1	45,9	164,9	1,2	2,5	1,2
distretto Noto	2	3,7	0,1	32,5	0,1	0,1	1,50	86,4	50,3	138,4	2,3	1,1	1,2
distretto Siracusa	5	4,9	0,1	67,5	0,1	0,1	1,80	104,6	75,7	140,8	2,7	1,0	1,7
ASP Trapani	18	8,4	0,1	467,0	0,2	0,3	3,00	159,3	135,9	185,5	2,5	3,3	3,1
distretto Alcamo	3	9,8	0,2	97,5	0,3	0,3	3,70	179,4	121,0	256,1	2,9	2,5	5,6
distretto Castelvetrano	2	7,1	0,0	0,0	0,0	0,0	1,60	124,9	76,3	192,9	1,4	1,9	1,6
distretto Marsala	5	11,2	0,1	120,0	0,3	0,3	4,10	220,1	161,1	293,6	2,5	4,2	5,5
distretto Mazara del Vallo	2	5,8	0,1	40,0	0,1	0,1	2,20	119,4	70,7	188,7	2,4	2,8	1,2
distretto Pantelleria	0	5,8	0,3	72,0	2,1	3,7	5,80	111,3	12,5	401,9	0,0	16,1	0,0
distretto Trapani	5	7,8	0,1	137,5	0,2	0,2	2,80	148,2	109,6	195,9	3,1	3,2	2,2
REGIONE SICILIA	123	4,8	0,1	2961,0	0,1	0,1	1,80				2,0	2,0	1,8

Malattie del sangue e degli organi emopoietici (ICD-IX 280-289) - Donne

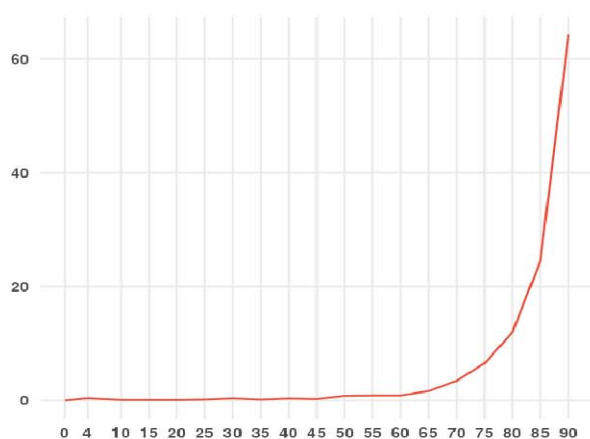
Malattie del sangue e degli organi emopoietici (ICD-IX 280-289)



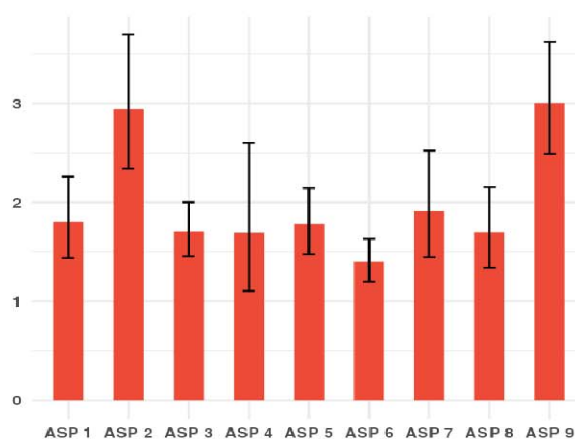
#

Distribuzione spaziale SMR per distretto di residenza (aa 2014-2022)#

Tasso per età per 100.000 ab.
(aa 2014-2022)



Tasso Standardizzato Diretto per 100.000 ab.
(aa 2014-2022)

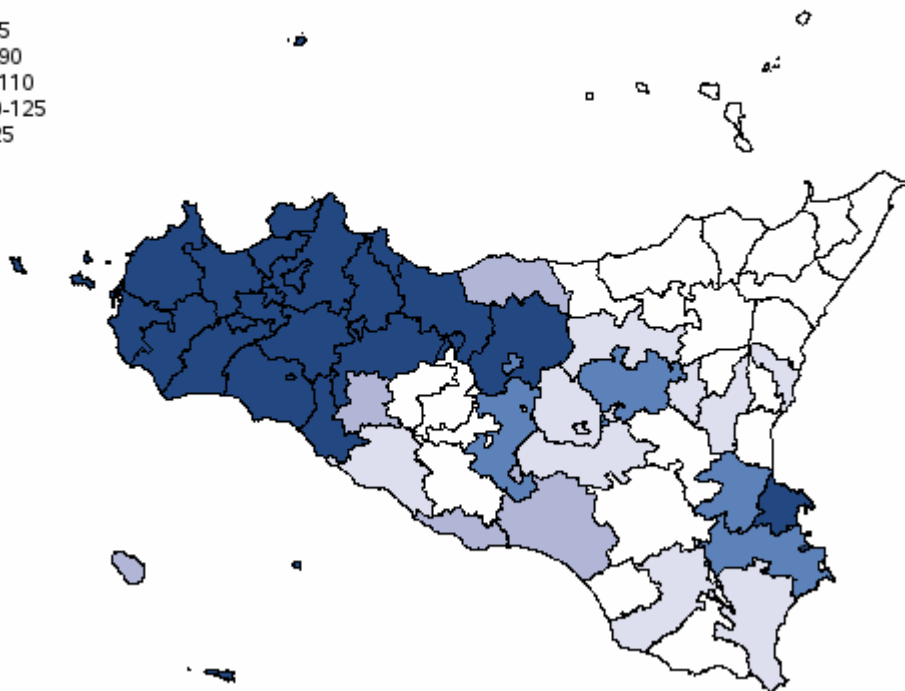
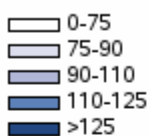


Disturbi psichici (ICD-IX 290-319) - Uomini

Tabella 103 - Mortalità e andamento temporale dei tassi standardizzati diretti nelle Aziende Sanitarie territoriali e nei distretti della Sicilia (aa 2014-2022)

AZIENDA SANITARIA	Numero medio annuale	Tasso grezzo x100.000	Rischio 0-74 anni x100	Anni di vita persi a 75 anni	Tasso gr. anni di vita persi a 75 anni x1.000	Tasso st. anni di vita persi a 75 anni x1.000	Tasso Standardizzato x 100.000	SMR	Intervalli di confidenza al 95%		Tasso standardizzato x100.000 per periodo di calendario		
									Limite inferiore	Limite superiore	2014-2016	2017-2019	2020-2022
ASP Agrigento	54	26,2	0,4	1675,0	0,9	0,9	12,80	103,7	94,7	113,2	9,6	13,2	15,5
Agrigento	13	18,7	0,4	445,0	0,7	0,7	10,20	84,7	70,1	101,5	9,8	9,6	11,0
Bivona	3	33,3	0,6	70,0	0,9	0,7	12,10	90,8	58,8	134,1	6,1	17,5	12,5
Canicattì	7	16,8	0,3	297,5	0,8	0,8	8,60	67,4	51,4	86,8	5,6	6,8	13,1
Casteltermini	2	18,5	0,3	37,5	0,4	0,3	8,10	66,4	39,3	104,9	7,0	4,7	12,2
Licata	7	23,7	0,5	255,0	1,0	1,0	13,10	101,6	77,7	130,5	6,6	13,3	19,6
Ribera	8	49,1	0,5	217,5	1,6	1,6	21,00	169,7	131,8	215,1	17,5	16,4	29,1
Sciacca	16	45,1	0,6	352,5	1,1	1,1	19,00	156,1	131,3	184,2	13,2	25,1	18,7
ASP Caltanissetta	29	22,3	0,3	542,5	0,5	0,4	11,40	97,8	86,2	110,5	11,7	13,9	9,0
Caltanissetta	12	27,9	0,3	195,0	0,5	0,4	13,30	116,8	96,0	140,8	12,6	14,1	13,5
Gela	11	19,5	0,4	230,0	0,4	0,4	11,60	98,8	80,5	120,1	12,7	15,0	7,6
Mussomeli	2	21,3	0,2	40,0	0,4	0,5	7,90	67,1	40,4	104,8	6,8	10,7	6,8
San Cataldo	3	17,7	0,4	77,5	0,5	0,4	8,70	70,8	46,6	102,9	11,0	11,1	4,0
ASP Catania	65	12,3	0,2	2005,0	0,4	0,4	7,20	59,3	54,6	64,3	5,5	6,7	9,1
Acireale	11	15,6	0,2	120,0	0,2	0,2	9,30	82,3	66,6	100,6	6,6	8,6	11,9
Adrano	3	10,4	0,1	65,0	0,2	0,2	5,70	52,4	35,3	74,7	1,8	2,5	12,5
Bronte	2	10,6	0,1	15,0	0,1	0,1	4,60	39,9	23,2	63,9	1,6	3,7	8,4
Caltagirone	5	12,4	0,2	172,5	0,5	0,5	6,20	48,0	34,8	64,7	1,4	5,4	11,7
Catania metropolitana	26	14,7	0,3	935,0	0,6	0,5	8,60	69,5	60,9	79,0	7,7	8,6	9,5
Giarre	3	8,0	0,2	132,5	0,4	0,3	4,50	34,7	23,4	49,5	3,1	5,4	5,0
Gravina	8	8,6	0,2	260,0	0,3	0,3	5,50	46,4	36,1	58,8	2,9	5,5	7,4
Palagonia	2	6,5	0,1	117,5	0,5	0,5	4,00	31,7	18,4	50,7	1,8	3,1	6,6
Paternò	6	15,2	0,4	187,5	0,5	0,5	10,20	86,7	64,9	113,4	15,7	9,1	6,7
ASP Enna	19	23,9	0,4	275,0	0,4	0,3	10,50	89,5	76,7	103,8	10,1	11,7	10,0
Agira	5	26,2	0,8	120,0	0,7	0,6	14,00	113,9	82,1	153,9	10,3	12,7	19,0
Enna	6	22,4	0,2	72,5	0,3	0,3	9,70	83,6	62,4	109,6	11,0	11,3	6,8
Nicosia	4	27,2	0,4	52,5	0,4	0,4	10,10	84,5	59,8	116,0	13,5	12,7	4,7
Piazza Armerina	5	21,7	0,2	30,0	0,2	0,1	9,20	83,6	60,5	112,6	5,5	10,1	12,3
ASP Messina	33	10,9	0,2	715,0	0,3	0,2	5,10	42,9	38,1	48,0	4,7	5,2	5,4
Barcellona Pozzo di Gotto	2	6,3	0,1	52,5	0,2	0,2	3,10	25,0	15,0	39,0	4,4	3,1	1,9
Lipari	0	5,7	0,3	72,5	1,0	0,9	4,10	29,2	7,9	74,9	6,6	5,4	0,0
Messina metropolitana	15	11,7	0,2	295,0	0,3	0,2	5,60	48,5	40,7	57,3	5,1	5,5	6,1
Milazzo	6	15,6	0,2	92,5	0,3	0,3	7,20	62,1	46,2	81,7	5,1	7,8	8,7
Mistretta	1	14,4	0,1	2,5	0,0	0,0	5,10	44,3	21,2	81,4	4,0	4,4	7,2
Patti	2	10,7	0,1	20,0	0,1	0,1	4,20	36,9	23,1	55,9	4,9	3,8	4,0
S. Agata Militello	4	11,3	0,2	125,0	0,4	0,3	5,30	41,6	29,0	57,8	3,5	7,2	4,9
Taormina	2	6,9	0,1	55,0	0,2	0,2	3,20	25,2	14,6	40,3	2,9	1,9	4,7
ASP Palermo	196	32,4	0,4	3240,0	0,6	0,5	17,00	149,5	142,6	156,6	12,9	18,2	19,5
Bagheria	16	32,8	0,4	347,5	0,8	0,8	19,90	177,3	149,4	209,0	15,0	24,1	20,2
Carini	10	24,0	0,3	175,0	0,5	0,4	15,70	138,3	111,4	169,6	13,4	14,0	19,0
Cefalù	7	34,0	0,3	72,5	0,4	0,3	12,10	109,6	85,0	139,2	7,5	13,4	15,1
Corleone	9	72,7	0,3	42,5	0,4	0,4	21,90	208,9	165,2	260,8	18,7	23,0	23,4
Lercara Friddi	6	47,4	0,3	30,0	0,2	0,2	13,90	130,9	99,4	169,2	9,7	17,2	15,1
Misilmeri	13	47,2	0,6	145,0	0,6	0,5	20,90	184,7	152,7	221,4	9,9	25,6	26,8
Palermo metropolitana	97	27,1	0,4	1837,5	0,6	0,5	16,00	139,9	130,8	149,5	12,5	16,3	18,8
Partinico	15	40,5	0,4	170,0	0,5	0,5	19,10	172,6	144,4	204,7	13,8	18,8	24,1
Petralia Sottana	8	70,1	0,2	22,5	0,2	0,1	16,70	157,5	124,1	197,2	14,5	20,5	14,0
Termini Imerese	14	44,8	0,6	367,5	1,3	1,4	19,60	163,7	135,9	195,4	17,3	20,6	20,7
Lampedusa e Linosa	1	26,3	0,6	30,0	1,0	0,8	18,70	162,8	70,1	320,9	7,5	33,1	16,5
ASP Ragusa	22	14,3	0,2	412,5	0,3	0,3	7,40	63,7	55,2	73,1	5,1	6,4	10,4
Modica	7	12,0	0,2	125,0	0,2	0,2	6,20	52,9	40,5	67,8	3,6	4,7	10,0
Ragusa	10	21,8	0,3	120,0	0,3	0,2	9,80	86,5	69,9	105,8	8,3	9,5	11,4
Vittoria	5	9,8	0,2	167,5	0,4	0,3	5,90	50,5	37,0	67,4	3,4	4,7	9,5
ASP Siracusa	46	23,8	0,3	807,5	0,5	0,4	12,40	109,2	99,0	120,2	10,5	11,5	14,6
Augusta	7	27,7	0,2	47,5	0,2	0,2	14,00	128,0	97,9	164,4	13,0	9,6	18,6
Lentini	8	29,7	0,3	47,5	0,2	0,1	12,50	115,4	89,8	146,1	8,9	12,3	16,0
Noto	8	15,6	0,3	197,5	0,4	0,4	9,30	78,6	61,4	99,2	6,9	7,9	12,6
Siracusa	24	25,5	0,3	515,0	0,6	0,5	13,30	117,2	102,2	133,9	12,2	13,5	14,0
ASP Trapani	86	40,9	0,3	930,0	0,5	0,5	18,10	163,9	152,5	175,8	17,2	18,6	18,5
Alcamo	16	47,8	0,2	92,5	0,3	0,3	18,30	173,4	146,0	204,5	17,2	16,1	21,3
Castelvetrano	13	44,3	0,4	120,0	0,4	0,4	18,00	165,3	137,0	197,8	15,6	20,0	18,5
Marsala	20	44,6	0,3	210,0	0,5	0,5	19,10	173,5	149,0	201,0	14,8	22,8	19,5
Mazara del Vallo	11	32,1	0,3	142,5	0,5	0,5	15,30	137,5	111,4	167,9	15,3	14,9	15,5
Pantelleria	1	23,6	0,6	10,0	0,3	0,2	13,30	109,5	47,2	215,9	8,8	20,9	9,7
Trapani	26	38,8	0,4	355,0	0,6	0,5	18,70	166,5	145,7	189,5	21,0	17,5	17,8
REGIONE SICILIA	552	22,8	0,3	10802,5	0,5	0,4	11,60				9,5	11,9	13,1

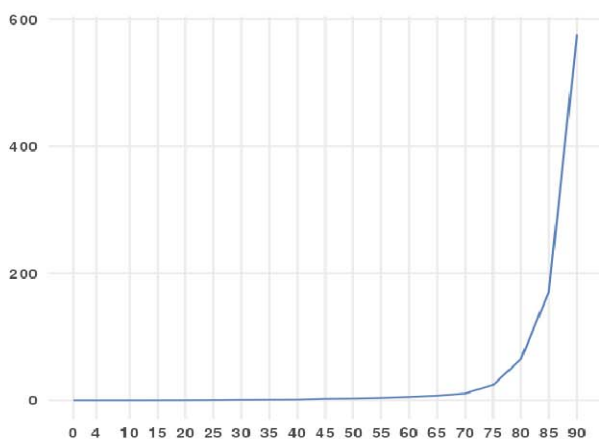
Disturbi psichici (ICD-IX 290-319)



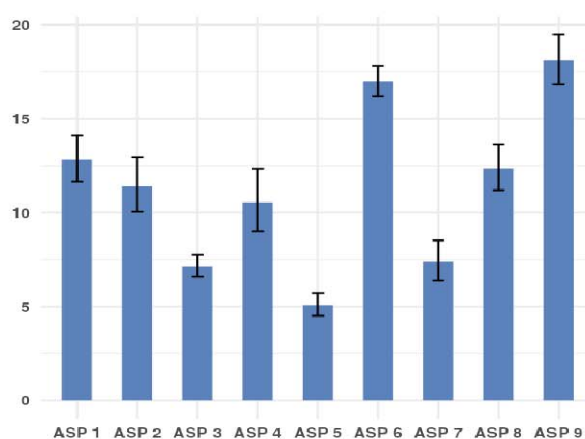
#

Distribuzione spaziale SMR per distretto di residenza (aa 2014-2022)#

Tasso per età per 100.000 ab. (aa 2014-2022)



Tasso Standardizzato Diretto per 100.000 ab. (aa 2014-2022)

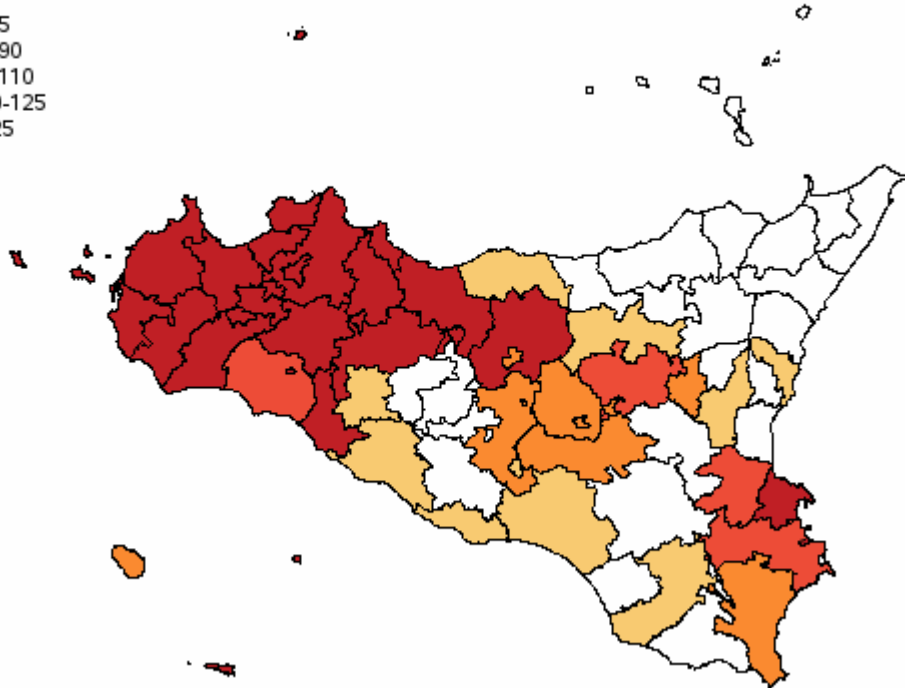
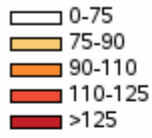


Disturbi psichici (ICD-IX 290-319) - Donne

Tabella 104 - Mortalità e andamento temporale dei tassi standardizzati diretti nelle Aziende Sanitarie territoriali e nei distretti della Sicilia (aa 2014-2022)

AZIENDA SANITARIA	Numero medio annuale	Tasso grezzo x100.000	Rischio 0-74 anni x100	Anni di vita persi a 75 anni	Tasso gr. anni di vita persi a 75 anni x1.000	Tasso st. anni di vita persi a 75 anni x1.000	Tasso Standardizzato x 100.000	SMR	Intervalli di confidenza al 95%		Tasso standardizzato x100.000 per periodo di calendario		
									Limite inferiore	Limite superiore	2014-2016	2017-2019	2020-2022
ASP Agrigento	90	41,1	0,2	815,0	0,4	0,4	12,10	91,7	85,5	98,2	9,4	13,1	13,5
Agrigento	25	34,4	0,3	235,0	0,4	0,3	11,20	84,8	74,1	96,5	10,5	11,1	11,9
Bivona	5	51,5	0,2	10,0	0,1	0,1	9,30	77,7	56,0	105,0	5,6	9,9	12,4
Canicattì	13	30,2	0,3	245,0	0,6	0,6	9,70	66,2	54,7	79,4	6,1	11,3	11,2
Casteltermeni	3	28,9	0,0	0,0	0,0	0,0	7,10	61,4	41,1	88,2	6,0	11,5	3,2
Licata	10	32,9	0,3	160,0	0,6	0,5	11,90	84,7	68,1	104,1	7,2	12,7	15,3
Ribera	13	76,9	0,3	50,0	0,3	0,3	19,70	158,5	130,8	190,4	18,0	20,0	21,2
Sciacca	22	59,0	0,2	115,0	0,3	0,3	14,80	119,0	102,8	136,9	10,6	16,6	17,2
ASP Caltanissetta	44	32,4	0,2	327,5	0,3	0,2	10,40	79,7	72,1	88,0	10,6	12,0	8,7
Caltanissetta	21	44,4	0,3	132,5	0,3	0,3	12,70	98,0	84,5	113,0	13,6	12,7	11,8
Gela	15	24,9	0,2	170,0	0,3	0,3	10,60	79,1	66,3	93,7	10,6	13,8	7,6
Mussomeli	3	31,0	0,2	10,0	0,1	0,1	6,90	54,7	36,9	78,0	7,5	4,5	8,5
San Cataldo	5	27,0	0,1	15,0	0,1	0,1	6,60	54,5	39,6	73,1	6,3	10,6	3,1
ASP Catania	135	23,9	0,2	1037,5	0,2	0,2	8,20	63,0	59,5	66,6	5,8	6,9	11,6
Acireale	20	27,6	0,1	100,0	0,2	0,1	10,30	82,7	70,9	95,9	8,4	7,9	14,1
Adrano	8	22,1	0,3	105,0	0,3	0,3	9,00	62,9	48,9	79,8	3,1	3,2	19,8
Bronte	4	19,6	0,0	0,0	0,0	0,0	4,70	41,1	28,4	57,4	0,4	2,1	11,3
Caltagirone	9	21,6	0,2	70,0	0,2	0,2	6,10	45,5	36,0	56,7	0,5	3,4	14,0
Catania metropolitana	60	31,3	0,2	467,5	0,3	0,2	9,80	73,1	67,1	79,6	9,2	9,4	10,7
Giarre	5	12,2	0,1	25,0	0,1	0,0	3,80	30,2	22,2	40,0	3,8	3,3	4,4
Gravina	16	16,6	0,1	72,5	0,1	0,1	6,80	54,7	46,1	64,5	2,5	5,3	11,4
Palagonia	5	17,6	0,2	27,5	0,1	0,1	6,50	51,2	37,6	68,1	0,8	5,0	13,0
Paternò	9	23,2	0,3	170,0	0,5	0,4	10,80	77,9	62,2	96,5	8,5	12,1	11,1
ASP Enna	38	43,9	0,2	147,5	0,2	0,1	12,00	93,5	83,9	104,0	10,6	11,5	13,9
Agira	9	48,7	0,2	22,5	0,1	0,1	14,70	116,6	92,6	144,9	16,1	11,6	16,2
Enna	12	44,2	0,3	60,0	0,2	0,2	12,30	93,0	76,6	111,9	7,9	14,1	15,1
Nicosia	6	39,2	0,1	2,5	0,0	0,0	9,20	75,8	57,6	98,0	11,6	8,9	6,9
Piazza Armerina	10	43,0	0,3	62,5	0,3	0,2	12,00	91,8	74,0	112,6	9,4	10,2	16,4
ASP Messina	73	22,7	0,1	385,0	0,1	0,1	6,00	46,6	43,2	50,3	5,1	5,4	7,4
Barcellona Pozzo di Gotto	5	13,8	0,1	100,0	0,3	0,3	4,10	28,7	20,9	38,6	4,0	2,6	5,8
Lipari	1	16,5	0,0	0,0	0,0	0,0	6,10	49,8	24,8	89,2	5,4	8,4	4,4
Messina metropolitana	36	25,2	0,1	212,5	0,2	0,1	6,80	52,6	47,0	58,6	6,1	6,1	8,2
Milazzo	12	30,5	0,1	35,0	0,1	0,1	8,30	66,2	54,2	80,1	6,2	7,6	10,9
Mistretta	3	34,4	0,2	10,0	0,1	0,1	8,00	58,1	37,9	85,1	2,2	8,5	13,7
Patti	7	26,7	0,0	2,5	0,0	0,0	5,80	49,2	37,4	63,4	7,3	5,0	5,0
S. Agata Militello	8	20,8	0,1	12,5	0,0	0,0	5,10	40,2	31,3	50,8	4,3	5,3	5,9
Taormina	3	9,0	0,0	12,5	0,0	0,0	2,20	18,1	11,6	27,0	1,1	1,5	4,1
ASP Palermo	379	58,6	0,3	1910,0	0,3	0,3	18,60	146,2	141,3	151,2	15,0	18,5	21,9
Bagheria	26	52,5	0,6	242,5	0,5	0,5	21,90	166,2	145,7	188,8	14,8	23,0	27,1
Carini	17	39,7	0,2	45,0	0,1	0,1	17,00	139,5	118,4	163,2	12,4	18,2	19,8
Cefalù	11	47,4	0,3	30,0	0,1	0,1	11,30	86,2	69,9	105,0	13,2	11,3	9,3
Corleone	15	122,3	0,2	12,5	0,1	0,1	22,80	192,5	161,7	227,4	23,9	21,2	23,9
Lercara Friddi	13	87,2	0,4	55,0	0,4	0,3	18,80	144,5	119,5	173,2	18,9	14,8	22,8
Misilmeri	25	88,7	0,4	70,0	0,3	0,2	26,30	211,8	185,1	241,3	22,2	26,5	29,8
Palermo metropolitana	204	52,4	0,3	1197,5	0,3	0,3	17,30	135,7	129,6	142,0	13,2	16,9	21,6
Partinico	29	76,3	0,2	40,0	0,1	0,1	24,00	198,7	175,1	224,5	24,1	23,8	24,2
Petralia Sottana	14	105,7	0,5	102,5	0,9	1,0	19,40	141,1	117,4	168,1	14,9	24,8	18,4
Termini Imerese	23	74,6	0,4	115,0	0,4	0,3	21,00	165,8	144,2	189,8	17,4	23,3	21,9
Lampedusa e Linosa	1	35,8	0,0	0,0	0,0	0,0	16,50	132,3	63,3	243,2	10,1	10,7	26,7
ASP Ragusa	39	24,3	0,2	382,5	0,3	0,3	8,00	60,2	54,1	66,9	6,4	7,2	10,2
Modica	12	20,0	0,3	240,0	0,4	0,5	7,30	49,6	40,7	60,0	6,5	6,1	9,2
Ragusa	19	38,5	0,2	80,0	0,2	0,2	10,30	82,2	70,4	95,5	7,6	10,0	12,8
Vittoria	8	15,5	0,1	62,5	0,1	0,1	5,90	45,6	35,6	57,4	4,5	4,9	8,0
ASP Siracusa	91	45,0	0,3	445,0	0,2	0,2	14,90	117,4	109,5	125,7	13,4	14,8	16,4
Augusta	14	55,2	0,3	55,0	0,2	0,2	19,40	156,0	129,5	186,2	17,2	19,7	21,0
Lentini	14	51,2	0,3	100,0	0,4	0,3	16,40	124,6	103,8	148,3	13,2	19,2	16,8
Noto	17	32,7	0,2	97,5	0,2	0,2	11,70	91,0	77,0	106,7	10,0	12,1	13,1
Siracusa	46	47,2	0,3	192,5	0,2	0,2	15,00	119,2	108,0	131,2	14,4	13,7	16,8
ASP Trapani	179	82,1	0,3	580,0	0,3	0,2	22,10	177,1	168,6	185,9	21,1	19,8	25,1
Alcamo	28	83,5	0,4	160,0	0,5	0,5	21,50	170,1	149,9	192,3	20,3	21,3	22,9
Castelvetrano	27	86,3	0,3	70,0	0,2	0,2	21,30	169,5	148,8	192,2	17,4	20,5	25,8
Marsala	43	93,9	0,4	132,5	0,3	0,2	26,20	213,4	192,6	235,8	22,6	23,2	32,6
Mazara del Vallo	23	66,7	0,3	75,0	0,2	0,2	19,50	156,9	136,2	179,9	17,4	17,4	23,6
Pantelleria	2	43,5	0,2	17,5	0,5	0,5	13,80	95,2	53,3	157,1	4,4	22,9	14,1
Trapani	57	81,5	0,3	125,0	0,2	0,2	21,70	175,4	160,5	191,3	25,0	17,8	22,4
REGIONE SICILIA	1069	41,8	0,2	6030,0	0,3	0,2	12,80				10,8	12,3	15,2

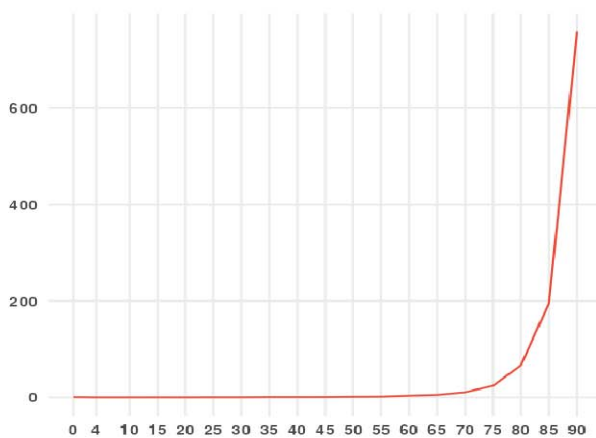
Disturbi psichici (ICD-IX 290-319)



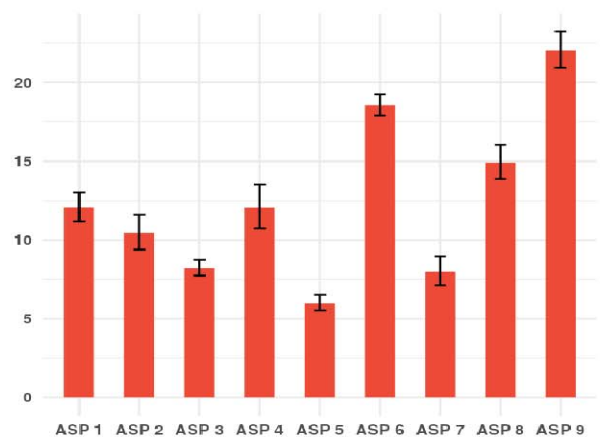
#

Distribuzione spaziale SMR per distretto di residenza (aa 2014-2022)#

Tasso per età per 100.000 ab. (aa 2014-2022)



Tasso Standardizzato Diretto per 100.000 ab. (aa 2014-2022)



Malattie del sistema nervoso ed organi dei sensi (ICD-IX 320-389) - Uomini

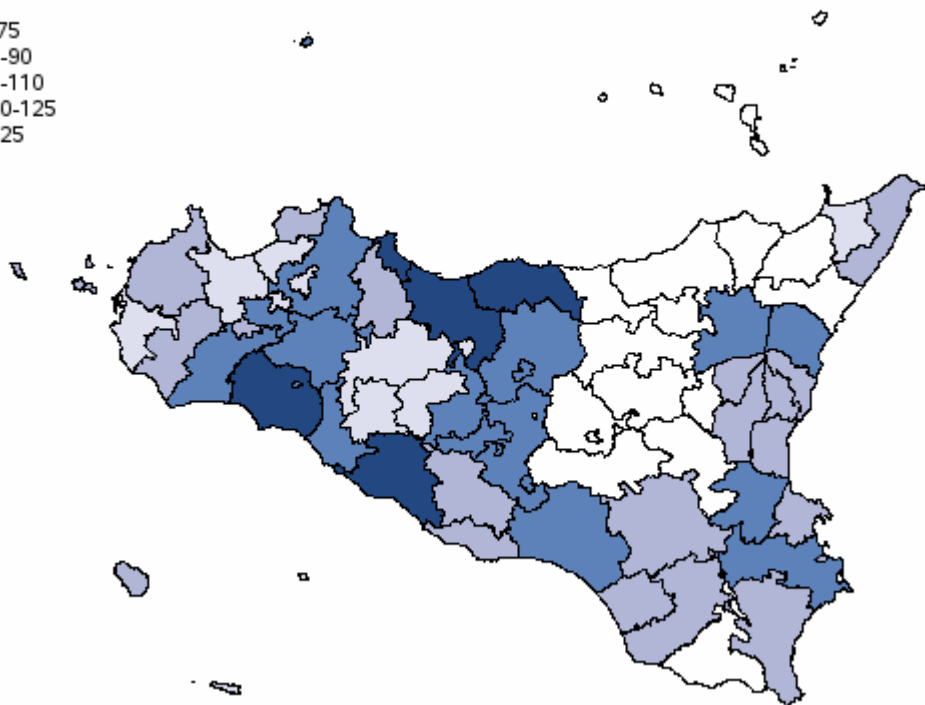
Tabella 107 - Mortalità e andamento temporale dei tassi standardizzati diretti nelle Aziende Sanitarie territoriali e nei distretti della Sicilia (aa 2014-2022)

AZIENDA SANITARIA	Numero medio annuale	Tasso grezzo x100.000	Rischio 0-74 anni x100	Anni di vita persi a 75 anni	Tasso gr. anni di vita persi a 75 anni x1.000	Tasso st. anni di vita persi a 75 anni x1.000	Tasso Standardizzato x 100.000	SMR	Intervalli di confidenza al 95%		Tasso standardizzato x100.000 per periodo di calendario		
									Limite inferiore	Limite superiore	2014-2016	2017-2019	2020-2022
ASP Agrigento	82	39,3	1,0	3004,5	1,6	1,6	20,30	117,4	109,0	126,2	19,1	21,5	20,1
Agrigento	29	40,9	1,1	992,5	1,6	1,5	22,70	133,7	117,9	151,1	22,3	24,2	21,2
Bivona	3	34,6	1,0	165,0	2,2	1,9	17,60	77,8	50,8	114,0	22,1	15,9	15,0
Canicattì	12	29,9	0,9	752,5	2,1	2,3	17,30	91,9	75,3	111,1	14,6	18,8	19,1
Casteltermini	3	30,8	0,4	72,5	0,7	0,6	13,40	85,9	57,9	122,6	12,3	16,8	10,2
Licata	10	34,5	1,0	614,5	2,4	2,6	20,30	109,7	88,1	135,0	18,1	20,4	21,8
Ribera	6	41,9	0,9	167,5	1,2	1,0	18,70	112,0	85,0	144,8	24,3	17,2	14,6
Sciaccia	19	53,8	1,0	240,0	0,8	0,6	22,30	144,5	123,4	168,2	17,2	24,7	24,8
ASP Caltanissetta	45	35,2	1,1	1887,5	1,6	1,5	20,00	113,1	102,4	124,7	19,3	24,9	16,0
Caltanissetta	16	35,7	1,0	587,5	1,5	1,4	19,30	111,5	93,8	131,4	21,1	20,4	16,4
Gela	18	31,3	1,1	737,5	1,4	1,3	19,60	110,7	94,3	129,2	15,8	27,8	15,2
Mussomeli	4	44,9	1,1	177,5	2,0	2,1	20,30	112,2	80,1	152,8	27,6	24,5	9,9
San Cataldo	7	41,4	1,3	385,0	2,5	2,3	23,10	124,7	95,8	159,6	20,9	27,5	21,1
ASP Catania	154	28,9	1,0	7350,5	1,5	1,5	17,90	100,3	95,1	105,7	17,9	19,3	16,8
Acireale	18	27,3	1,0	1055,0	1,7	1,6	18,10	99,4	84,9	115,7	18,8	16,4	19,0
Adrano	9	26,6	1,3	410,0	1,4	1,3	17,60	98,0	77,4	122,5	14,2	22,9	15,6
Bronte	7	38,0	1,0	255,0	1,6	1,4	19,70	113,0	86,4	145,1	21,5	20,9	17,2
Caltagirone	13	32,5	0,7	437,5	1,3	1,2	16,20	96,2	79,3	115,7	16,6	18,4	13,5
Catania metropolitana	54	30,3	1,0	2573,5	1,6	1,6	18,60	104,0	94,9	113,7	17,3	19,7	18,7
Giare	15	36,4	1,4	854,5	2,3	2,2	21,80	114,6	96,2	135,6	22,1	21,1	22,1
Gravina	24	27,0	0,9	925,0	1,2	1,1	17,10	99,9	87,0	114,1	17,4	21,5	12,9
Palagonia	5	18,0	0,7	287,5	1,1	1,0	11,50	62,8	46,1	83,5	16,9	11,9	6,4
Paternò	9	24,3	0,9	552,5	1,6	1,6	16,90	95,7	76,4	118,3	14,5	16,7	18,9
ASP Enna	14	17,5	0,5	705,0	1,0	1,0	9,20	50,1	41,8	59,5	7,2	10,7	9,4
Agira	3	19,3	0,4	135,0	0,8	0,8	10,60	61,7	41,9	87,6	11,7	10,2	9,6
Enna	6	21,9	0,7	192,5	0,8	0,7	10,80	61,8	46,0	81,2	6,2	12,9	13,1
Nicosia	2	15,7	0,3	110,0	0,8	0,7	7,40	39,5	24,7	59,8	5,2	10,3	6,1
Piazza Armerina	3	12,1	0,4	267,5	1,4	1,6	7,50	35,7	22,9	53,2	6,3	8,1	8,1
ASP Messina	77	25,6	0,8	3232,5	1,2	1,1	13,50	74,9	69,4	80,7	12,5	14,0	14,0
Barcellona Pozzo di Gotto	8	22,8	0,7	297,5	1,0	1,0	12,10	67,8	52,7	85,8	10,9	12,3	13,2
Lipari	1	12,9	0,5	90,0	1,3	1,2	7,90	44,3	20,2	84,2	8,4	13,5	1,5
Messina metropolitana	39	29,6	0,9	1490,0	1,3	1,2	15,80	90,0	80,8	100,0	15,0	14,7	17,6
Milazzo	10	28,1	0,7	365,0	1,1	1,0	14,20	81,9	66,0	100,4	9,0	19,6	13,8
Mistretta	2	25,9	1,2	70,0	1,0	0,8	12,70	63,2	37,4	99,9	14,0	8,7	14,4
Patti	4	18,4	0,7	267,5	1,3	1,3	10,10	49,5	35,0	67,9	12,4	6,3	11,3
S. Agata Militello	6	18,1	0,8	387,5	1,3	1,1	10,70	50,6	38,3	65,8	10,2	11,9	10,2
Taormina	7	25,4	0,6	265,0	1,1	1,0	12,50	71,1	54,6	91,0	11,3	16,6	9,9
ASP Palermo	206	34,0	1,0	8406,5	1,5	1,5	19,80	113,5	108,4	118,8	19,9	19,6	20,0
Bagheria	17	35,5	1,4	700,0	1,6	1,5	23,70	133,1	112,9	155,8	21,2	25,7	24,2
Carini	10	24,0	0,8	460,0	1,2	1,1	16,30	94,1	75,9	115,4	15,5	13,0	20,1
Cefalù	12	55,3	1,0	455,0	2,3	2,3	24,00	140,2	115,2	169,2	21,6	21,2	29,2
Corleone	6	46,6	0,8	82,5	0,8	0,6	17,70	112,0	83,1	147,6	21,8	21,2	9,8
Lercara Friddi	5	38,4	0,7	130,0	1,1	0,9	14,70	87,0	63,9	115,7	17,0	6,2	21,5
Misilmeri	9	31,9	1,0	514,5	2,1	2,2	18,30	96,3	76,2	120,0	18,9	17,4	18,4
Palermo metropolitana	116	32,3	1,0	4882,0	1,5	1,4	20,20	116,4	109,4	123,6	21,2	20,2	19,2
Partinico	9	26,1	0,9	280,0	0,9	0,8	14,60	82,6	66,0	102,2	13,6	16,6	13,6
Petralia Sottana	7	57,2	1,6	272,5	2,5	2,4	23,30	110,8	84,9	142,0	23,2	15,2	31,5
Termini Imerese	14	46,3	0,9	530,0	1,9	2,0	22,10	128,9	107,3	153,4	17,8	24,3	23,5
Lampedusa e Linosa	1	19,7	0,9	100,0	3,3	5,3	17,20	79,3	29,0	172,7	17,6	28,8	4,7
ASP Ragusa	42	26,7	0,8	1719,5	1,2	1,2	15,40	88,2	79,5	97,5	14,5	14,8	16,7
Modica	12	21,0	0,7	725,0	1,4	1,4	12,80	67,9	55,7	82,0	11,7	13,1	13,6
Ragusa	15	31,1	0,9	569,5	1,3	1,4	16,30	92,9	77,9	110,1	17,2	14,5	17,1
Vittoria	15	28,9	0,7	425,0	0,9	0,9	17,90	108,5	91,0	128,3	15,0	18,0	20,5
ASP Siracusa	65	33,0	1,0	3062,5	1,7	1,7	19,30	107,6	99,0	116,7	18,7	18,3	20,9
Augusta	7	30,0	0,9	302,5	1,4	1,3	17,10	96,2	74,4	122,4	16,8	13,3	20,9
Lentini	11	43,0	1,2	412,5	1,8	1,8	21,60	122,3	99,5	148,8	19,5	23,7	21,2
Noto	13	26,6	0,9	807,5	1,8	1,7	17,10	93,9	77,9	112,2	15,1	17,8	18,5
Siracusa	33	34,6	1,1	1540,0	1,8	1,8	20,10	112,7	100,2	126,4	20,9	18,1	21,9
ASP Trapani	70	33,2	0,9	2994,0	1,6	1,6	17,60	98,3	90,7	106,3	19,3	17,3	16,1
Alcamo	9	28,8	0,9	387,5	1,3	1,4	15,00	81,4	65,0	100,6	17,4	17,5	10,3
Castelvetrano	12	40,2	1,3	590,0	2,2	2,0	21,20	113,0	92,7	136,4	26,4	17,0	20,6
Marsala	14	30,8	0,9	594,5	1,5	1,6	15,90	88,5	73,5	105,6	17,3	16,2	14,3
Mazara del Vallo	11	32,1	0,8	374,5	1,3	1,3	17,20	99,8	80,8	121,9	15,2	17,6	18,5
Pantelleria	1	29,5	0,9	145,0	4,3	7,4	22,10	94,3	45,1	173,4	10,7	37,2	18,3
Trapani	23	34,6	0,9	902,5	1,5	1,5	18,70	106,7	92,6	122,3	21,3	17,7	17,1
REGIONE SICILIA	754	31,2	0,9	32362,5	1,5	1,4	17,70				17,4	18,3	17,4

Malattie del sistema nervoso ed organi dei sensi (ICD-IX 320-389) - Uomini

Malattie del sistema nervoso ed organi dei sensi (ICD-IX 320-389)

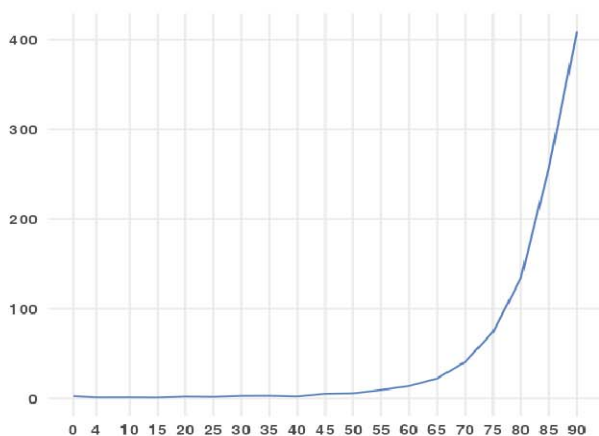
- 0-75
- 75-90
- 90-110
- 110-125
- >125



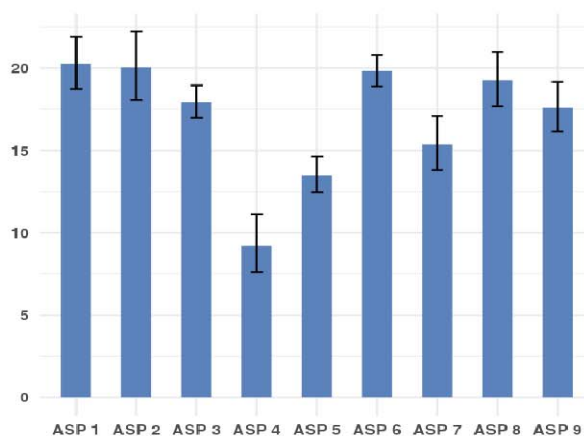
#

Distribuzione spaziale SMR per distretto di residenza (aa 2014-2022)#

Tasso per età per 100.000 ab.
(aa 2014-2022)



Tasso Standardizzato Diretto per 100.000 ab.
(aa 2014-2022)



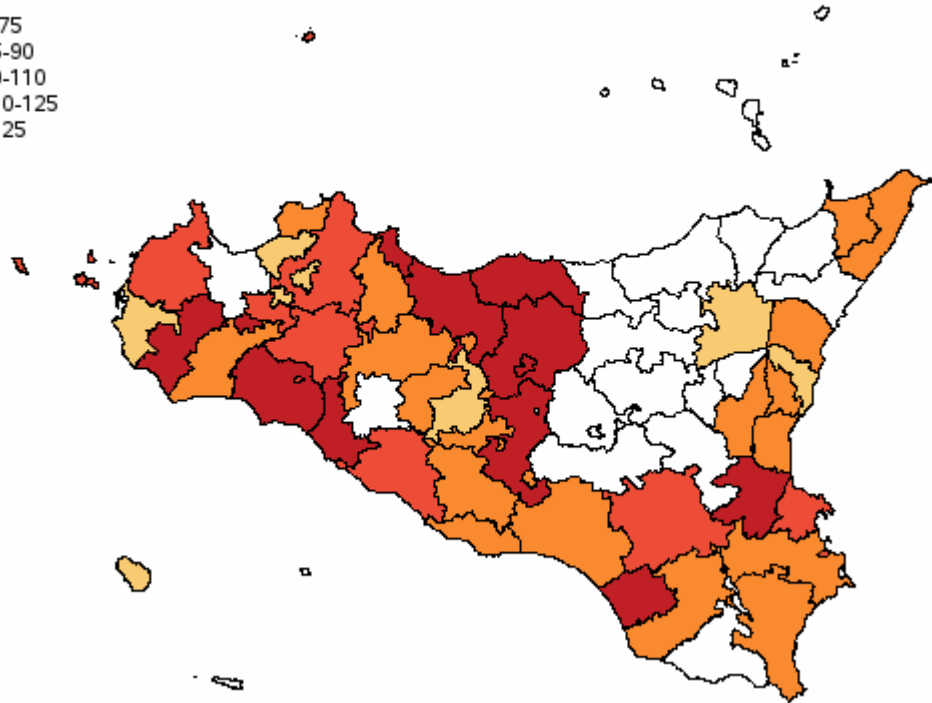
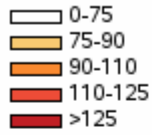
Malattie del sistema nervoso ed organi dei sensi (ICD-IX 320-389) - Donne

Tabella 108 - Mortalità e andamento temporale dei tassi standardizzati diretti nelle Aziende Sanitarie territoriali e nei distretti della Sicilia (aa 2014-2022)

AZIENDA SANITARIA	Numero medio annuale	Tasso grezzo x100.000	Rischio 0-74 anni x100	Anni di vita persi a 75 anni	Tasso gr. anni di vita persi a 75 anni x1.000	Tasso st. anni di vita persi a 75 anni x1.000	Tasso Standardizzato x 100.000	SMR	Intervallo di confidenza al 95%		Tasso standardizzato x100.000 per periodo di calendario		
									Limite inferiore	Limite superiore	2014-2016	2017-2019	2020-2022
ASP Agrigento	101	45,7	0,7	2127,5	1,1	1,0	16,80	120,0	112,3	128,1	14,7	19,0	16,3
distretto													
Agrigento	32	43,8	0,6	562,5	0,8	0,7	16,50	123,2	109,4	138,2	13,6	18,0	17,8
Bivona	3	38,0	0,8	65,0	0,8	0,7	12,70	73,8	50,1	104,7	16,9	11,3	9,5
Canicattì	18	41,9	0,7	390,0	1,0	1,0	15,40	109,2	93,0	127,4	14,8	14,9	16,0
Casteltermeni	5	40,8	0,8	165,0	1,6	1,6	15,80	103,2	74,1	140,0	19,0	13,6	14,2
Licata	11	36,9	0,7	215,0	0,8	0,7	15,10	107,8	87,8	131,0	12,8	19,0	13,3
Ribera	9	54,7	0,7	202,5	1,4	1,4	18,70	132,5	105,2	164,7	16,7	21,1	18,5
Sciacca	22	60,9	1,0	527,5	1,6	1,8	20,90	148,6	128,7	170,7	15,5	28,9	17,8
ASP Caltanissetta	55	40,5	0,8	1190,0	1,0	0,9	16,00	114,0	104,2	124,5	18,1	17,3	12,8
distretto													
Caltanissetta	25	53,1	1,0	532,5	1,3	1,2	19,10	137,6	120,2	156,7	23,6	18,7	15,2
Gela	18	30,8	0,8	512,5	1,0	0,9	15,10	104,5	89,2	121,6	17,2	18,9	9,7
Mussomeli	4	39,2	0,6	42,5	0,4	0,3	11,10	84,6	59,9	116,1	11,8	5,2	16,2
San Cataldo	7	40,5	0,6	102,5	0,6	0,6	13,40	98,5	76,2	125,3	12,3	15,6	12,2
ASP Catania	173	30,6	0,7	5069,5	1,0	0,9	13,70	92,0	87,5	96,7	12,4	14,5	14,0
distretto													
Acireale	19	27,0	0,6	465,0	0,7	0,6	12,80	89,6	76,7	104,0	12,4	13,0	13,1
Adrano	8	22,7	0,6	247,5	0,8	0,7	11,30	73,5	57,3	92,8	12,7	12,5	8,9
Bronte	6	32,9	1,0	260,0	1,5	1,4	15,00	85,7	64,9	111,0	13,1	11,9	19,6
Caltagirone	18	43,8	0,7	392,5	1,1	1,0	15,60	110,1	93,7	128,6	17,8	14,5	14,3
Catania metropolitana	65	34,1	0,8	1992,0	1,2	1,2	14,20	93,7	86,3	101,6	11,7	15,7	15,1
Giarre	14	32,7	0,9	465,0	1,2	1,3	14,30	93,2	77,8	110,8	13,8	15,5	13,5
Gravina	28	29,9	0,8	785,0	0,9	0,8	15,10	104,8	92,3	118,5	13,8	16,8	14,8
Palagonia	4	13,1	0,5	225,0	0,8	0,8	7,20	42,3	29,5	58,9	6,8	6,8	8,3
Paternò	10	24,9	0,6	237,5	0,7	0,6	13,00	90,2	72,5	110,9	11,0	13,2	14,9
ASP Enna	14	16,3	0,6	784,5	1,0	1,2	7,80	41,1	34,2	48,9	6,2	9,6	7,4
distretto													
Agira	2	12,0	0,3	182,0	1,1	1,8	6,10	33,5	20,4	51,7	8,4	2,2	7,0
Enna	6	20,1	0,6	162,5	0,6	0,5	8,20	50,1	37,3	65,9	7,1	8,6	9,2
Nicosia	4	22,3	0,7	190,0	1,3	1,1	10,20	52,5	36,1	73,8	9,3	13,8	7,0
Piazza Armerina	3	10,8	0,5	250,0	1,2	1,6	6,60	27,1	17,2	40,7	0,7	13,4	5,7
ASP Messina	101	31,1	0,7	2875,0	1,0	1,0	12,10	77,0	72,1	82,2	12,6	11,1	12,4
distretto													
Barcellona Pozzo di Gotto	8	23,5	0,6	287,5	0,9	1,0	9,60	59,7	47,0	74,8	11,3	7,4	9,7
Lipari	2	21,0	0,6	25,0	0,4	0,3	9,00	68,4	37,4	114,8	12,9	2,8	11,6
Messina metropolitana	51	36,3	0,8	1395,0	1,1	1,1	14,00	90,9	82,8	99,6	15,3	12,0	14,6
Milazzo	14	35,6	0,6	367,5	1,1	1,0	13,30	91,9	76,4	109,6	9,9	12,3	17,5
Mistretta	3	34,4	1,0	125,0	1,7	1,3	14,50	72,0	47,0	105,5	13,3	21,2	8,8
Patti	5	19,5	0,6	200,0	0,9	0,8	8,40	44,2	32,0	59,6	7,5	10,5	7,2
S. Agata Militello	10	27,0	0,6	292,5	0,9	0,9	10,60	63,9	51,5	78,5	10,1	11,2	10,2
Taormina	8	26,0	0,5	182,5	0,7	0,6	9,50	63,4	49,3	80,3	11,8	9,2	7,3
ASP Palermo	261	40,3	0,8	6873,5	1,2	1,2	16,60	115,9	111,2	120,6	17,5	17,3	15,2
distretto													
Bagheria	21	41,7	0,7	412,5	0,9	0,8	19,40	143,9	124,0	166,0	17,7	21,0	19,3
Carini	11	25,6	0,7	412,5	1,1	1,0	14,20	96,2	78,2	117,0	17,6	10,7	14,6
Cefalù	14	59,5	0,5	115,0	0,6	0,4	16,90	134,9	112,1	161,0	15,9	16,4	18,1
Corleone	8	60,2	0,7	205,0	1,8	2,9	19,10	120,9	93,9	153,3	19,0	18,3	20,0
Lercara Friddi	7	44,7	1,1	210,0	1,6	1,5	16,10	92,6	70,6	119,1	20,0	16,8	12,1
Misilmeri	11	38,1	0,8	415,0	1,6	1,8	16,20	108,3	87,8	132,1	18,3	12,1	18,1
Palermo metropolitana	152	39,0	0,8	4453,5	1,3	1,3	16,80	114,8	108,8	121,1	18,1	18,2	14,3
Partinico	10	27,9	0,7	317,5	0,9	0,8	12,20	82,6	66,8	101,1	12,7	11,9	12,2
Petralia Sottana	11	85,4	0,8	140,0	1,2	1,0	19,00	148,8	121,2	180,8	20,1	23,1	13,4
Termini Imerese	16	50,8	0,6	187,5	0,7	0,6	17,10	132,6	111,7	156,2	15,7	16,0	19,6
Lampedusa e Linosa	0	14,3	0,8	5,0	0,2	0,1	7,40	54,5	14,7	139,5	4,3	17,4	0,0
ASP Ragusa	56	34,7	0,7	1540,0	1,1	1,1	14,30	99,3	90,8	108,4	14,6	14,0	14,3
distretto													
Modica	12	20,8	0,6	610,0	1,1	1,3	10,20	59,5	49,0	71,7	9,5	8,8	12,1
Ragusa	18	36,7	0,7	422,5	0,9	0,8	13,20	92,8	79,2	108,2	13,6	13,9	12,2
Vittoria	25	48,6	0,7	507,5	1,1	1,1	21,10	159,8	139,7	182,1	22,6	20,8	20,2
ASP Siracusa	74	36,5	0,7	2190,0	1,2	1,2	15,70	106,4	98,4	114,8	15,2	15,4	16,4
distretto													
Augusta	9	37,5	0,9	337,5	1,5	1,5	17,50	115,1	91,6	142,6	14,1	19,8	18,1
Lentini	13	48,0	0,7	347,5	1,4	1,4	18,40	130,2	107,8	155,9	19,3	16,0	20,1
Noto	16	31,2	0,6	560,0	1,2	1,3	14,40	96,8	81,6	113,9	12,6	14,2	16,4
Siracusa	35	35,9	0,8	945,0	1,1	0,9	15,00	102,0	91,1	113,9	15,3	14,8	14,8
ASP Trapani	87	40,0	0,8	2607,5	1,3	1,4	15,50	102,3	95,2	109,7	14,9	15,9	15,6
distretto													
Alcamo	10	30,1	0,6	550,0	1,8	2,2	12,60	74,7	60,2	91,7	14,1	14,2	9,2
Castelvetrano	13	42,2	0,9	292,5	1,0	0,8	15,50	100,9	83,6	120,8	12,7	16,6	17,0
Marsala	15	32,1	0,6	475,0	1,2	1,2	12,70	84,2	70,5	99,9	13,5	11,3	13,1
Mazara del Vallo	16	47,0	1,1	532,5	1,7	1,7	19,70	128,9	108,8	151,7	16,2	23,8	19,3
Pantelleria	1	34,8	1,0	75,0	2,2	2,4	16,50	89,6	46,3	156,5	31,6	5,5	12,8
Trapani	32	45,9	0,8	682,5	1,1	1,0	16,70	116,7	103,6	131,0	16,1	16,0	17,9
REGIONE SICILIA	920	36,0	0,7	25257,5	1,1	1,1	14,70				14,5	15,3	14,3

Malattie del sistema nervoso ed organi dei sensi (ICD-IX 320-389) - Donne

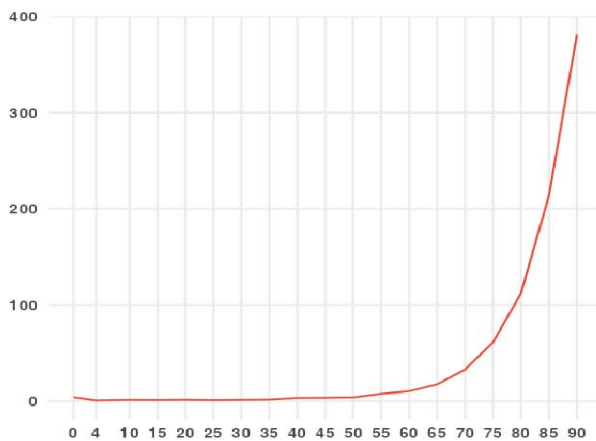
Malattie del sistema nervoso ed organi dei sensi (ICD-IX 320-389)



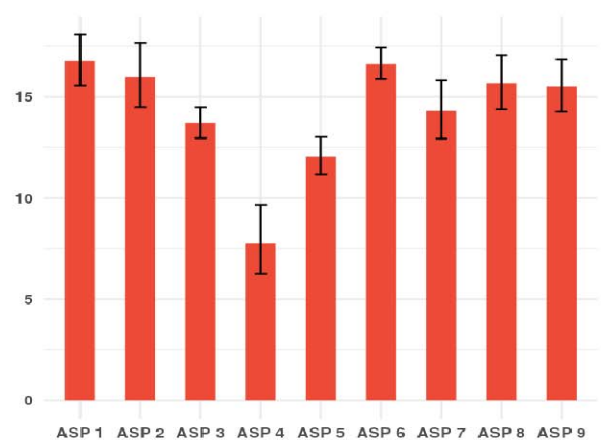
#

Distribuzione spaziale SMR per distretto di residenza (aa 2014-2022)#

Tasso per età per 100.000 ab.
(aa 2014-2022)



Tasso Standardizzato Diretto per 100.000 ab.
(aa 2014-2022)



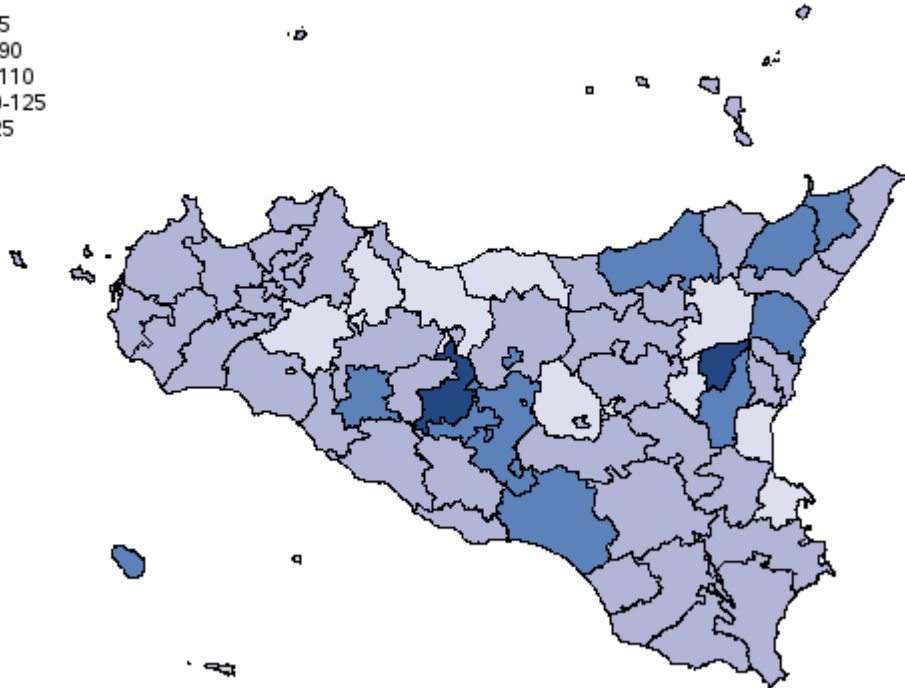
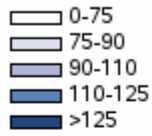
Malattie del sistema circolatorio (ICD-IX 390-459) - Uomini

Tabella 115 - Mortalità e andamento temporale dei tassi standardizzati diretti nelle Aziende Sanitarie territoriali e nei distretti della Sicilia (aa 2014-2022)

AZIENDA SANITARIA	Numero medio annuale	Tasso grezzo x100.000	Rischio 0-74 anni x100	Anni di vita persi a 75 anni	Tasso gr. anni di vita persi a 75 anni x1.000	Tasso st. anni di vita persi a 75 anni x1.000	Tasso Standardizzato x 100.000	SMR	Intervalli di confidenza al 95%		Tasso standardizzato x100.000 per periodo di calendario		
									Limite inferiore	Limite superiore	2014-2016	2017-2019	2020-2022
ASP Agrigento	888	427,6	7,6	18619,0	10,0	8,9	205,50	104,7	102,4	107,0	209,1	209,2	198,9
distretto Agrigento	265	377,4	7,9	6934,5	11,0	9,9	207,20	104,1	99,9	108,4	208,5	215,6	199,2
distretto Bivona	53	631,2	7,5	790,0	10,5	8,5	212,20	110,3	100,6	120,6	203,2	205,7	229,0
distretto Canicattì	172	433,6	7,3	3250,0	9,1	8,2	210,40	108,7	103,3	114,2	221,8	219,6	190,9
distretto Casteltermini	46	424,8	7,2	852,5	8,7	7,3	185,10	95,6	86,6	105,3	208,8	190,3	156,0
distretto Licata	108	377,3	8,1	2557,0	9,9	9,2	199,60	99,8	93,6	106,3	215,9	174,1	208,2
distretto Ribera	77	502,2	8,2	1525,0	11,0	9,4	212,90	108,4	100,5	116,8	211,7	229,0	199,7
distretto Sciacca	166	482,5	6,7	2710,0	8,7	7,7	200,10	104,5	99,3	110,0	189,9	207,9	202,4
ASP Caltanissetta	578	451,2	9,9	14940,0	13,0	11,5	242,50	121,2	117,9	124,5	241,8	230,4	255,3
distretto Caltanissetta	211	480,3	10,9	5350,0	13,6	11,5	250,70	123,8	118,3	129,6	241,5	239,5	271,5
distretto Gela	222	385,6	8,9	6052,5	11,7	11,0	232,40	117,4	112,3	122,6	234,6	220,1	242,2
distretto Mussomeli	66	669,5	10,6	1342,5	15,1	12,6	266,60	133,3	122,8	144,4	279,9	250,0	269,5
distretto San Cataldo	80	470,6	10,3	2195,0	14,4	12,7	236,50	116,4	108,0	125,2	238,7	223,8	249,0
ASP Catania	1789	335,9	7,6	48171,5	10,1	9,0	195,20	98,4	96,9	100,0	200,8	192,6	192,6
distretto Acireale	206	304,6	7,0	5490,0	9,0	7,9	189,00	96,0	91,6	100,4	207,4	186,3	175,6
distretto Adrano	137	427,8	10,3	3132,5	10,8	10,1	258,10	132,4	125,1	140,0	281,5	251,3	244,5
distretto Bronte	62	347,3	6,4	1157,5	7,2	6,2	161,80	82,3	75,6	89,4	175,9	171,6	137,8
distretto Caltagirone	162	420,2	8,1	3702,5	10,6	9,5	202,40	101,5	96,3	106,8	205,8	198,4	202,6
distretto Catania metropolitana	548	308,6	7,6	16969,5	10,6	9,6	180,00	88,9	86,5	91,5	177,5	171,1	190,7
distretto Giare	175	421,3	8,5	4397,0	11,8	10,4	219,60	111,1	105,7	116,7	218,2	217,3	224,2
distretto Gravina	260	291,6	6,7	6922,5	8,6	7,5	184,40	93,6	89,8	97,5	200,5	185,2	171,0
distretto Palagonia	107	369,1	8,1	2602,5	10,0	8,8	215,20	108,9	102,1	116,0	212,7	225,2	210,1
distretto Paternò	131	336,6	8,4	3797,5	10,9	10,0	227,60	115,2	108,7	122,0	237,5	234,6	212,1
ASP Enna	342	420,8	7,6	7992,5	10,9	9,6	196,50	97,9	94,5	101,5	204,7	187,0	197,4
distretto Agira	67	373,6	7,5	1932,5	12,0	11,1	201,80	99,7	91,9	108,0	215,5	192,3	200,3
distretto Enna	100	386,6	7,7	2580,0	11,1	9,7	182,00	89,3	83,6	95,4	179,7	176,5	188,3
distretto Nicosia	75	486,0	7,3	1375,0	9,8	8,3	190,50	96,1	89,0	103,6	184,2	187,4	199,2
distretto Piazza Armerina	100	453,0	7,9	2105,0	10,6	9,3	214,20	108,7	101,7	116,1	242,6	195,9	203,2
ASP Messina	1313	436,6	8,1	29510,5	10,9	9,1	208,60	105,4	103,5	107,3	217,0	208,0	201,4
distretto Barcellona Pozzo di Gotto	167	496,5	9,2	3737,0	12,4	10,8	242,70	121,9	115,8	128,2	226,7	241,6	258,1
distretto Lipari	26	336,1	8,5	782,5	11,2	8,0	201,30	100,5	88,1	114,3	242,6	202,7	169,3
distretto Messina metropolitana	501	383,3	7,9	12055,0	10,3	8,3	193,10	97,1	94,3	100,0	199,5	187,1	193,2
distretto Milazzo	173	475,0	7,6	3672,5	11,2	9,6	224,30	115,6	109,9	121,4	250,9	214,9	208,9
distretto Mistretta	42	542,6	7,9	657,5	9,5	7,6	203,30	105,2	94,9	116,4	204,5	202,4	199,7
distretto Patti	112	488,3	8,1	2335,0	11,3	9,4	207,90	105,4	99,0	112,1	232,8	198,7	192,7
distretto S. Agata Militello	177	516,4	9,0	3622,0	11,7	9,8	231,30	117,7	112,0	123,6	232,8	260,0	204,6
distretto Taormina	116	421,2	7,7	2649,0	10,7	9,5	191,70	95,7	89,9	101,6	206,9	198,0	171,1
ASP Palermo	2038	336,0	7,8	55006,5	10,1	8,7	188,60	94,3	92,9	95,7	192,7	184,5	188,7
distretto Bagheria	151	313,9	7,7	3789,5	8,7	7,8	200,30	101,7	96,3	107,2	220,2	198,6	184,1
distretto Carini	120	282,9	7,1	3795,0	9,9	9,1	192,20	96,6	91,0	102,6	208,0	188,4	180,6
distretto Cefalù	88	402,6	6,5	1865,0	9,5	7,7	162,60	81,4	75,9	87,3	167,2	175,6	145,0
distretto Corleone	58	484,0	6,0	680,0	6,3	5,5	169,10	89,6	82,1	97,7	163,7	163,4	182,9
distretto Lercara Friddi	73	535,4	8,1	1232,5	10,1	8,3	189,80	94,6	87,5	102,2	216,9	174,4	178,3
distretto Misilmeri	101	365,7	7,0	2125,0	8,6	7,7	175,90	89,5	83,8	95,5	173,6	177,0	177,4
distretto Palermo metropolitana	1108	308,5	8,3	34924,5	10,8	9,3	190,70	95,2	93,4	97,1	190,4	184,0	197,4
distretto Partinico	136	376,6	7,2	2897,5	8,9	7,9	194,40	98,9	93,4	104,6	210,1	188,5	185,3
distretto Petralia Sottana	75	624,1	6,8	1092,5	10,1	8,6	182,90	91,5	84,7	98,7	194,3	189,2	163,1
distretto Termini Imerese	120	396,3	6,3	2297,5	8,4	7,2	174,60	89,9	84,7	95,5	174,7	179,6	171,0
distretto Lampedusa e Linosa	8	239,8	7,7	307,5	10,1	8,3	175,80	86,3	67,6	108,5	223,2	173,0	150,0
ASP Ragusa	596	378,4	6,8	11381,5	8,0	7,2	200,30	104,0	101,3	106,9	206,5	203,0	191,8
distretto Modica	233	407,7	6,8	4459,5	8,7	7,8	210,90	109,8	105,2	114,6	222,5	219,7	192,1
distretto Ragusa	191	399,9	6,3	3152,5	7,3	6,2	187,60	98,2	93,6	102,9	189,6	192,4	181,4
distretto Vittoria	171	326,8	7,1	3769,5	8,0	7,6	201,40	103,5	98,4	108,8	205,9	195,2	202,7
ASP Siracusa	657	336,1	7,1	16143,5	9,2	7,8	183,70	93,1	90,8	95,5	190,5	187,7	174,2
distretto Augusta	68	279,1	5,7	1612,5	7,3	6,0	151,70	77,2	71,2	83,5	163,8	151,3	144,0
distretto Lentini	111	430,3	7,7	2412,0	10,4	9,1	203,10	102,5	96,2	109,0	208,6	207,6	193,9
distretto Noto	163	322,4	7,0	3937,0	8,6	7,5	191,80	97,7	92,7	102,8	195,0	195,7	184,8
distretto Siracusa	314	332,5	7,3	8182,0	9,6	8,1	182,30	92,0	88,7	95,5	190,2	186,4	172,0
ASP Trapani	829	395,0	7,6	20902,0	11,1	10,2	194,40	97,2	95,0	99,4	204,5	190,0	189,0
distretto Alcamo	131	399,2	6,6	2770,0	9,4	8,9	178,00	90,7	85,6	96,0	180,1	176,6	176,4
distretto Castelvetrano	136	454,7	7,6	3235,0	12,0	11,1	208,50	104,9	99,1	110,9	227,9	195,5	203,4
distretto Marsala	185	415,9	7,2	4104,5	10,3	9,5	197,00	99,5	94,8	104,4	202,2	192,9	195,0
distretto Mazara del Vallo	119	357,1	8,3	3462,5	11,6	10,7	190,20	93,2	87,7	99,0	203,8	186,6	180,9
distretto Pantelleria	15	397,8	10,6	557,5	16,4	13,9	229,90	110,5	92,7	130,8	271,3	176,3	236,0
distretto Trapani	244	370,8	7,7	6772,5	11,4	10,5	194,00	96,5	92,5	100,6	203,7	193,1	185,6
REGIONE SICILIA	9028	373,2	7,7	222667,0	10,2	9,0	198,40				204,4	196,1	195,2

Malattie del sistema circolatorio (ICD-IX 390-459) - Uomini

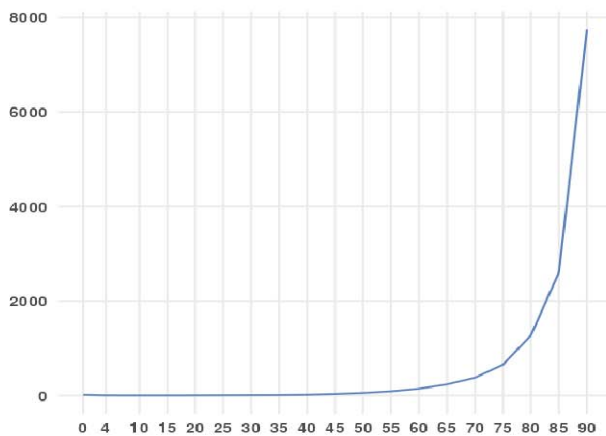
Malattie del sistema circolatorio (ICD-IX 390-459)



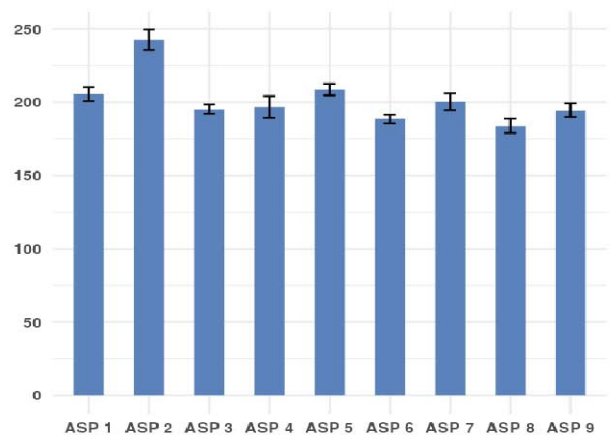
#

Distribuzione spaziale SMR per distretto di residenza (aa 2014-2022)#

Tasso per età per 100.000 ab.
(aa 2014-2022)



Tasso Standardizzato Diretto per 100.000 ab.
(aa 2014-2022)



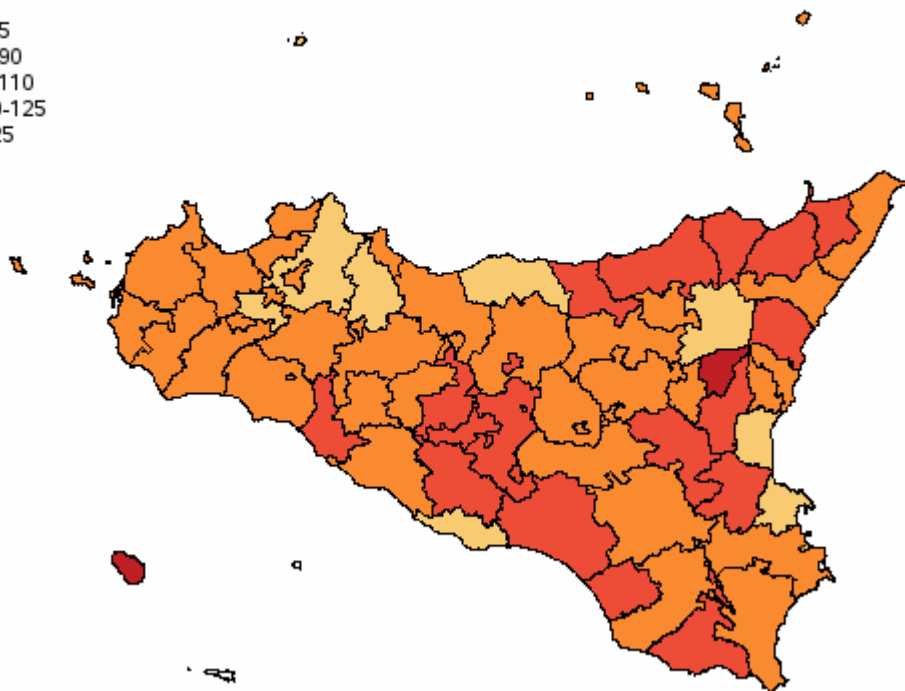
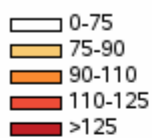
Malattie del sistema circolatorio (ICD-IX 390-459) - Donne

Tabella 116 - Mortalità e andamento temporale dei tassi standardizzati diretti nelle Aziende Sanitarie territoriali e nei distretti della Sicilia (aa 2014-2022)

AZIENDA SANITARIA	Numero medio annuale	Tasso grezzo x100.000	Rischio 0-74 anni x100	Anni di vita persi a 75 anni	Tasso gr. anni di vita persi a 75 anni x1.000	Tasso st. anni di vita persi a 75 anni x1.000	Tasso Standardizzato x 100.000	SMR	Intervallo di confidenza al 95%		Tasso standardizzato x100.000 per periodo di calendario		
									Limite inferiore	Limite superiore	2014-2016	2017-2019	2020-2022
ASP Agrigento	1109	504,6	3,9	8971,5	4,5	4,0	152,90	107,0	104,9	109,1	155,1	152,0	151,8
Agrigento	339	460,9	4,1	3192,0	4,8	4,3	154,10	107,2	103,4	111,1	155,3	157,2	150,3
Bivona	67	741,3	4,5	525,0	6,4	6,1	161,80	108,3	99,9	117,3	159,0	153,3	175,0
Canicattì	234	549,7	3,6	1527,0	4,0	3,8	161,30	114,7	109,9	119,7	167,3	158,8	157,7
Casteltermini	58	515,6	3,9	395,0	3,9	3,5	148,20	104,5	95,7	113,9	162,3	146,0	136,6
Licata	113	370,5	3,9	1072,5	3,9	3,3	131,50	90,0	84,5	95,7	148,9	125,3	121,3
Ribera	99	603,3	4,1	735,0	5,0	4,1	167,70	118,1	110,5	126,1	169,6	163,0	170,8
Sciacca	199	544,9	3,8	1525,0	4,6	4,1	148,90	105,0	100,2	110,0	134,7	151,3	160,2
ASP Caltanissetta	712	523,6	4,9	6772,5	5,5	4,8	177,20	121,6	118,7	124,6	178,4	182,1	171,6
Caltanissetta	274	579,9	5,2	2515,0	5,9	5,0	178,90	121,5	116,8	126,4	185,8	178,5	172,6
Gela	243	405,3	4,8	3020,0	5,6	5,0	174,40	119,9	114,9	125,0	171,8	180,7	171,3
Mussomeli	79	733,1	4,5	555,0	5,7	4,6	178,20	123,9	115,0	133,4	168,4	199,4	165,3
San Cataldo	117	643,3	4,5	682,5	4,2	3,2	176,40	124,0	116,6	131,8	183,0	178,8	168,8
ASP Catania	2250	398,5	3,8	21036,0	4,1	3,7	142,20	99,0	97,7	100,4	147,1	138,8	141,1
Acireale	245	346,1	3,1	1777,5	2,8	2,3	135,20	97,2	93,2	101,4	143,5	134,8	128,4
Adrano	169	494,6	5,2	1729,5	5,6	5,8	193,60	132,9	126,3	139,7	208,0	185,8	187,9
Bronte	78	405,8	3,4	557,5	3,2	2,7	118,20	81,7	75,7	87,9	139,1	115,4	101,0
Caltagirone	209	514,4	4,6	2082,5	5,7	5,2	153,70	103,2	98,6	108,0	148,2	150,7	163,1
Catania metropolitana	747	390,9	3,5	6699,0	3,9	3,4	125,10	88,8	84,8	88,9	126,6	117,9	130,5
Giare	219	499,6	4,1	1862,5	4,7	4,2	166,30	117,2	112,1	122,5	167,8	171,2	159,9
Gravina	302	318,2	3,3	3140,0	3,7	3,2	138,00	97,2	93,6	101,0	142,3	139,8	133,7
Palagonia	128	432,8	5,7	1397,5	5,2	4,4	174,10	117,9	111,2	125,0	195,0	162,1	167,1
Paternò	152	379,1	4,6	1790,0	4,9	4,3	172,60	118,8	112,6	125,3	186,6	171,5	161,4
ASP Enna	428	493,3	4,2	3977,5	5,1	4,6	147,10	100,1	96,9	103,3	153,2	145,8	142,2
Agira	84	454,8	4,2	872,5	5,2	4,5	151,50	103,3	96,0	110,9	159,1	158,6	137,2
Enna	130	462,9	4,0	1202,5	4,7	4,4	135,70	92,6	87,3	98,0	142,3	128,7	136,6
Nicosia	91	555,3	4,8	835,0	5,6	5,4	154,50	102,8	95,9	110,1	165,6	149,1	146,6
Piazza Armerina	123	516,5	4,0	1067,5	5,0	4,3	152,50	104,8	98,7	111,1	153,3	154,8	149,4
ASP Messina	1743	539,5	4,0	14040,0	4,8	4,0	151,90	105,7	104,0	107,4	155,0	154,5	146,5
Barcellona Pozzo di Gotto	219	619,0	4,6	1762,5	5,5	5,2	175,80	123,3	117,9	128,9	168,0	177,8	181,3
Lipari	29	388,9	5,0	432,5	6,5	5,7	160,20	109,4	96,5	123,6	202,3	146,9	137,2
Messina metropolitana	671	473,2	3,7	5595,0	4,4	3,5	136,50	94,2	91,9	96,6	137,9	136,9	134,5
Milazzo	230	596,0	4,5	1957,5	5,6	4,8	176,60	123,3	118,0	128,7	178,9	173,8	177,4
Mistretta	62	735,2	3,9	265,0	3,5	2,6	162,50	119,3	109,6	129,6	164,5	170,9	152,4
Patti	154	625,4	3,5	887,5	4,0	3,1	154,50	110,5	104,8	116,5	154,7	169,0	139,8
S. Agata Militello	224	598,9	4,5	1742,5	5,2	4,0	160,00	111,1	106,3	116,0	172,1	168,5	140,7
Taormina	154	523,3	4,1	1397,5	5,3	4,7	146,20	100,4	95,2	105,8	154,0	149,7	134,9
ASP Palermo	2452	378,9	4,1	26922,0	4,6	4,0	133,00	89,4	88,3	90,6	133,1	128,4	137,3
Bagheria	168	335,4	3,4	1442,5	3,2	2,7	140,20	99,3	94,3	104,4	150,5	148,0	123,6
Carini	135	312,1	4,7	2132,5	5,5	4,9	151,20	102,0	96,3	107,9	154,7	153,3	145,2
Cefalù	109	476,3	3,1	767,5	3,7	3,1	117,50	83,2	78,1	88,6	119,3	116,2	116,6
Corleone	75	599,8	3,1	445,0	3,9	3,6	130,20	91,3	84,5	98,4	128,6	124,0	136,7
Lercara Friddi	87	580,9	3,7	715,0	5,3	5,3	138,10	92,6	86,2	99,3	149,0	125,5	142,3
Misilmeri	112	394,9	3,6	822,5	3,2	2,8	129,30	89,9	84,4	95,6	137,3	123,3	128,1
Palermo metropolitana	1356	347,7	4,4	17397,5	5,0	4,2	128,80	84,9	83,4	86,5	124,7	122,6	139,0
Partinico	165	439,9	4,1	1247,5	3,7	3,1	153,60	108,0	102,5	113,6	164,8	143,1	153,4
Petralia Sottana	98	743,4	4,1	587,5	5,0	4,7	141,80	96,3	90,0	102,9	143,3	144,3	136,7
Termini Imerese	142	452,7	3,4	1252,0	4,4	4,6	137,10	95,6	90,4	101,0	144,0	133,1	134,3
Lampedusa e Linosa	6	182,7	3,0	112,5	4,0	6,2	94,50	62,2	46,3	81,8	92,6	124,2	66,7
ASP Ragusa	768	478,3	3,7	6382,0	4,4	4,2	157,90	112,3	109,7	115,0	158,4	163,4	152,1
Modica	294	495,3	3,8	2410,0	4,5	4,1	162,80	116,2	111,8	120,7	162,6	167,1	158,5
Ragusa	257	517,8	3,5	1955,0	4,4	3,9	148,10	105,3	101,0	109,7	157,9	148,9	138,2
Vittoria	217	421,0	3,6	2017,0	4,3	4,4	163,80	116,4	111,3	121,6	153,2	176,3	162,0
ASP Siracusa	787	391,0	3,7	6982,5	3,9	3,2	137,10	95,7	93,4	97,9	145,9	135,0	130,9
Augusta	80	325,2	3,2	767,5	3,5	3,0	122,30	85,7	79,5	92,2	130,3	113,8	123,3
Lentini	134	489,6	4,5	1255,0	5,1	4,3	162,10	111,7	105,5	118,2	176,8	154,2	155,8
Noto	199	388,7	4,1	1860,0	4,0	3,3	146,90	101,5	96,8	106,3	142,2	153,8	144,3
Siracusa	374	381,2	3,3	3100,0	3,5	2,8	128,50	90,5	87,5	93,6	141,9	125,2	119,5
ASP Trapani	1035	473,3	3,5	8146,5	4,1	4,0	137,80	97,1	95,2	99,1	144,5	133,7	135,6
Alcamo	171	503,5	3,7	1237,5	4,1	4,1	138,70	98,2	93,4	103,2	142,0	146,8	127,6
Castelvetrano	159	508,7	3,3	1159,5	4,1	3,6	135,10	95,6	90,7	100,7	135,8	137,9	131,3
Marsala	222	484,8	3,3	1562,0	3,8	3,6	145,60	104,2	99,7	108,9	159,9	137,5	140,5
Mazara del Vallo	153	446,7	3,9	1412,5	4,6	4,3	142,80	99,6	94,4	105,0	140,3	140,8	147,5
Pantelleria	23	609,3	4,9	215,0	6,2	5,7	184,10	126,6	110,1	145,0	211,6	130,6	211,3
Trapani	306	440,6	3,3	2560,0	4,1	4,0	129,10	90,1	86,8	93,6	138,7	120,3	128,4
REGIONE SICILIA	11285	441,2	4,0	103230,5	4,5	3,9	144,60				147,9	143,0	143,0

Malattie del sistema circolatorio (ICD-IX 390-459) - Donne

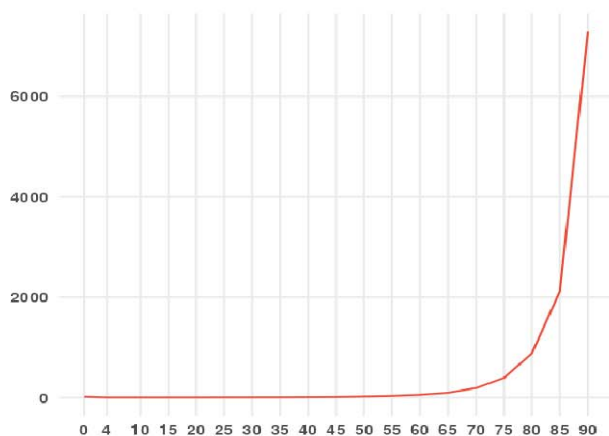
Malattie del sistema circolatorio (ICD-IX 390-459)



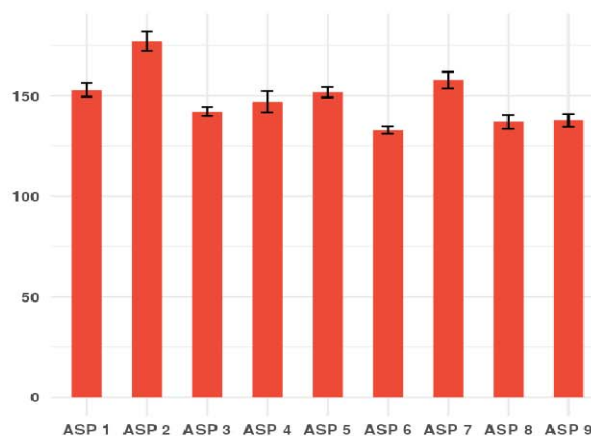
#

Distribuzione spaziale SMR per distretto di residenza (aa 2014-2022)#

Tasso per età per 100.000 ab.
(aa 2014-2022)



Tasso Standardizzato Diretto per 100.000 ab.
(aa 2014-2022)



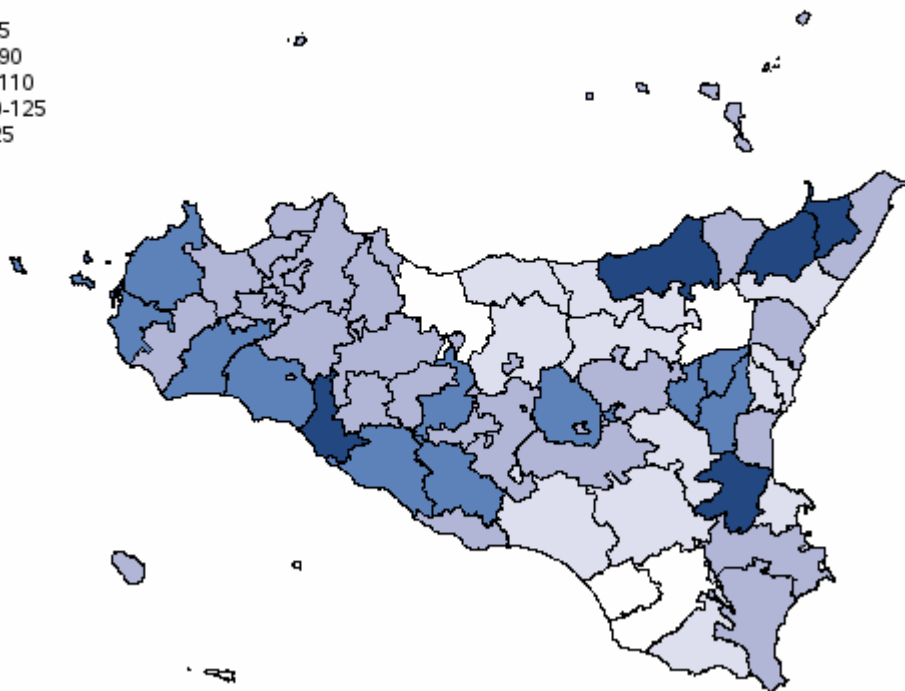
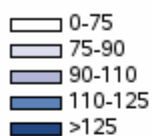
Malattie ischemiche del cuore (ICD-IX 410-414) - Uomini

Tabella 121 - Mortalità e andamento temporale dei tassi standardizzati diretti nelle Aziende Sanitarie territoriali e nei distretti della Sicilia (aa 2014-2022)

AZIENDA SANITARIA	Numero medio annuale	Tasso grezzo x100.000	Rischio 0-74 anni x100	Anni di vita persi a 75 anni	Tasso gr. anni di vita persi a 75 anni x1.000	Tasso st. anni di vita persi a 75 anni x1.000	Tasso Standardizzato x 100.000	SMR	Intervalli di confidenza al 95%		Tasso standardizzato x100.000 per periodo di calendario		
									Limite inferiore	Limite superiore	2014-2016	2017-2019	2020-2022
ASP Agrigento	261	125,6	2,8	6187,5	3,3	2,8	62,10	117,8	113,0	122,6	69,5	63,7	53,7
distretto Agrigento	76	109,0	2,8	2285,0	3,6	3,1	61,00	113,0	104,8	121,8	68,0	65,4	50,4
distretto Bivona	13	154,5	3,0	327,5	4,4	3,4	59,80	106,7	88,1	127,9	74,8	49,6	54,6
distretto Canicattì	50	125,2	2,7	990,0	2,8	2,4	62,20	120,9	109,9	132,6	66,2	68,2	52,8
distretto Casteltermini	12	112,9	2,8	305,0	3,1	2,7	52,30	98,2	80,7	118,4	65,6	64,0	29,7
distretto Licata	31	107,0	2,6	730,0	2,8	2,5	57,00	107,8	95,4	121,2	68,8	46,9	55,4
distretto Ribera	29	190,0	3,7	645,0	4,7	3,9	82,30	158,5	139,9	178,8	93,2	86,7	68,0
distretto Sciacca	49	143,3	2,4	905,0	2,9	2,4	61,30	120,2	109,3	131,9	64,4	59,9	59,9
ASP Caltanissetta	124	97,0	3,1	4402,5	3,8	3,3	55,60	98,6	92,9	104,6	66,5	52,4	48,4
distretto Caltanissetta	48	109,5	3,5	1580,0	4,0	3,3	60,60	107,4	97,5	118,0	65,3	61,5	55,0
distretto Gela	42	72,9	2,4	1537,5	3,0	2,7	45,90	82,6	74,5	91,4	55,0	42,4	41,2
distretto Mussomeli	15	153,6	3,5	355,0	4,0	3,0	66,80	119,4	100,3	141,2	88,5	54,1	56,1
distretto San Cataldo	19	113,1	4,1	930,0	6,1	5,3	64,50	107,0	91,6	124,3	90,4	57,9	46,7
ASP Catania	449	84,3	2,6	15667,5	3,3	2,8	50,90	92,6	89,8	95,5	55,3	49,7	47,9
distretto Acireale	50	74,5	2,4	1762,5	2,9	2,4	47,20	86,7	78,9	95,1	53,7	45,1	43,6
distretto Adrano	33	104,1	3,3	1010,0	3,5	3,2	66,30	121,9	108,5	136,4	72,5	61,9	65,6
distretto Bronte	13	75,4	1,9	422,5	2,6	2,3	38,50	69,5	57,7	83,1	51,5	39,5	25,1
distretto Caltagirone	31	81,4	2,1	880,0	2,5	2,1	41,20	75,5	67,0	84,9	47,3	40,0	36,6
distretto Catania metropolitana	155	87,2	2,8	5990,0	3,7	3,3	52,90	94,7	89,8	99,9	55,0	51,6	51,9
distretto Giare	45	108,6	2,9	1200,0	3,2	2,5	57,60	107,9	97,7	118,9	66,2	53,1	54,7
distretto Gravina	62	69,0	2,1	2215,0	2,8	2,4	44,70	81,6	74,9	88,7	49,3	44,4	41,8
distretto Palagonia	22	75,9	2,5	670,0	2,6	2,2	46,20	84,0	72,7	96,6	44,9	51,2	42,4
distretto Paternò	36	93,2	3,3	1517,5	4,3	3,9	65,10	117,9	105,5	131,5	71,2	64,6	59,9
ASP Enna	89	110,1	3,2	3690,0	5,0	4,4	58,10	98,6	91,9	105,6	61,9	53,2	59,0
distretto Agira	17	94,6	3,5	955,0	5,9	5,3	58,70	95,6	81,0	112,1	63,2	57,1	56,8
distretto Enna	32	125,2	3,6	1220,0	5,2	4,3	64,00	110,5	98,2	124,0	56,8	65,8	68,8
distretto Nicosia	16	102,4	2,5	475,0	3,4	2,8	45,50	79,5	67,0	93,7	43,8	36,6	54,9
distretto Piazza Armerina	24	110,6	3,0	1040,0	5,3	4,7	59,50	102,1	89,1	116,6	79,7	46,4	51,4
ASP Messina	369	122,7	3,1	11147,0	4,1	3,3	61,80	112,6	108,8	116,5	68,6	60,4	56,8
distretto Barcellona Pozzo di Gotto	45	134,5	3,3	1274,5	4,2	3,8	68,70	125,9	114,0	138,8	64,0	65,9	75,4
distretto Lipari	7	90,5	3,1	282,5	4,1	3,0	54,60	98,6	75,8	126,1	75,3	68,8	24,4
distretto Messina metropolitana	143	109,6	3,2	4917,5	4,2	3,3	58,40	104,7	99,1	110,6	64,5	55,8	55,1
distretto Milazzo	58	158,9	3,3	1452,5	4,4	3,6	77,50	146,1	133,8	159,2	85,6	70,0	76,9
distretto Mistretta	9	116,6	2,8	205,0	3,0	2,3	48,60	88,2	70,0	109,6	46,5	45,7	51,8
distretto Patti	29	127,7	2,3	707,5	3,4	2,8	56,10	106,3	93,9	120,0	72,9	50,7	44,8
distretto S. Agata Militello	52	151,4	3,4	1365,0	4,4	3,4	71,30	132,3	120,6	144,9	74,2	78,4	62,6
distretto Taormina	26	93,3	2,9	942,5	3,8	3,0	47,30	81,2	71,1	92,4	64,8	48,9	29,1
ASP Palermo	556	91,7	2,8	18562,5	3,4	2,9	53,40	96,9	94,2	99,6	60,2	55,1	45,4
distretto Bagheria	42	87,0	3,0	1347,5	3,1	2,7	57,20	104,4	94,2	115,5	62,6	58,2	50,6
distretto Carini	36	83,8	2,4	1180,0	3,1	2,7	57,40	105,4	94,2	117,6	69,4	52,4	51,4
distretto Cefalù	25	112,2	3,0	897,5	4,6	3,8	51,50	88,1	76,8	100,5	53,3	58,0	43,6
distretto Corleone	17	144,5	2,3	232,5	2,2	1,9	52,90	106,6	90,5	124,8	49,6	55,2	54,9
distretto Lercara Friddi	19	137,3	3,4	562,5	4,6	3,8	57,20	96,1	82,1	111,7	61,5	66,2	44,0
distretto Misilmeri	27	97,6	2,9	815,0	3,3	2,9	51,80	92,3	81,0	104,6	41,2	56,0	57,9
distretto Palermo metropolitana	311	86,5	2,9	11347,5	3,5	2,9	54,50	99,0	95,4	102,8	64,2	56,1	44,0
distretto Partinico	38	103,7	2,3	900,0	2,8	2,4	54,90	103,7	93,0	115,4	65,1	58,6	42,1
distretto Petralia Sottana	18	147,5	2,4	477,5	4,4	4,0	51,10	87,1	74,2	101,7	61,1	37,2	54,7
distretto Termini Imerese	24	78,6	1,7	705,0	2,6	2,2	37,10	68,6	59,7	78,4	35,1	40,6	36,2
distretto Lampedusa e Linosa	2	49,3	1,8	97,5	3,2	2,6	36,70	63,9	35,7	105,4	40,0	45,5	26,6
ASP Ragusa	105	66,5	1,9	3192,5	2,3	2,0	38,00	69,5	65,1	74,1	42,4	36,1	35,6
distretto Modica	44	76,9	2,0	1087,5	2,1	1,8	41,70	78,7	71,1	86,8	45,6	41,7	38,1
distretto Ragusa	29	61,5	1,7	1040,0	2,4	2,0	33,00	57,8	51,0	65,2	35,4	30,6	33,2
distretto Vittoria	31	59,6	1,8	1065,0	2,3	2,1	39,10	71,3	63,2	80,2	46,6	36,0	35,0
ASP Siracusa	192	98,5	2,9	6485,0	3,7	3,1	56,00	101,9	97,2	106,8	60,2	59,8	48,7
distretto Augusta	21	86,2	2,5	662,5	3,0	2,4	48,60	88,5	76,3	102,0	56,1	54,0	37,5
distretto Lentini	36	140,1	3,6	1152,5	5,0	4,2	70,80	126,4	113,1	140,9	73,5	72,9	66,2
distretto Noto	46	90,0	2,9	1567,5	3,4	2,9	55,50	101,3	91,8	111,6	54,8	64,1	47,7
distretto Siracusa	90	94,8	2,8	3102,5	3,7	3,0	53,90	98,1	91,4	105,1	60,3	54,8	47,7
ASP Trapani	243	115,8	2,8	6930,0	3,7	3,1	58,70	108,2	103,7	112,8	61,0	59,0	56,2
distretto Alcamo	37	113,3	2,8	1067,5	3,6	3,3	54,00	99,7	89,3	111,0	51,0	57,4	53,1
distretto Castelvetrano	38	128,0	2,8	1035,0	3,9	3,2	61,20	112,9	101,3	125,5	70,7	58,8	54,1
distretto Marsala	55	124,2	2,6	1162,5	2,9	2,4	59,20	113,0	103,3	123,4	57,8	61,5	58,2
distretto Mazara del Vallo	32	94,9	2,9	1035,0	3,5	3,0	52,60	93,6	83,0	105,1	56,5	51,1	50,2
distretto Pantelleria	4	97,2	3,5	150,0	4,4	3,6	58,00	100,0	68,8	140,4	50,2	49,6	69,0
distretto Trapani	77	117,5	3,0	2480,0	4,2	3,6	62,90	114,8	106,4	123,7	66,5	62,6	59,8
REGIONE SICILIA	2388	98,7	2,8	76264,5	3,5	3,0	54,90				60,7	54,9	49,5

Malattie ischemiche del cuore (ICD-IX 410-414) - Uomini

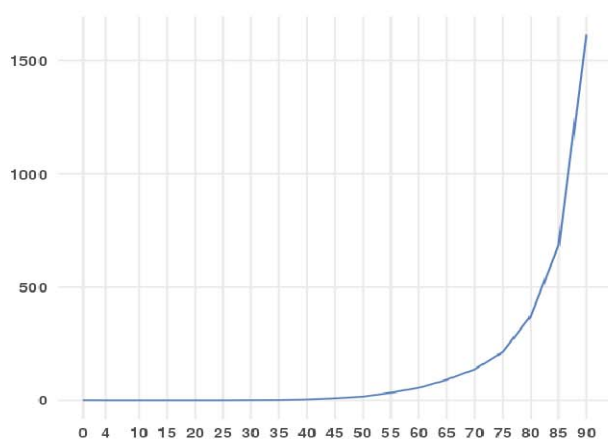
Malattie ischemiche del cuore (ICD-IX 410-414)



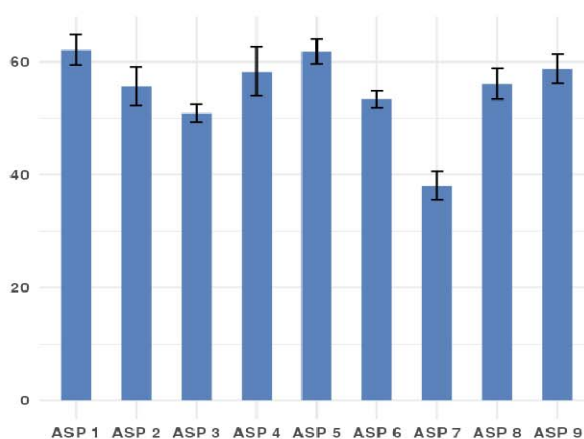
#

Distribuzione spaziale SMR per distretto di residenza (aa 2014-2022)#

Tasso per età per 100.000 ab.
(aa 2014-2022)



Tasso Standardizzato Diretto per 100.000 ab.
(aa 2014-2022)



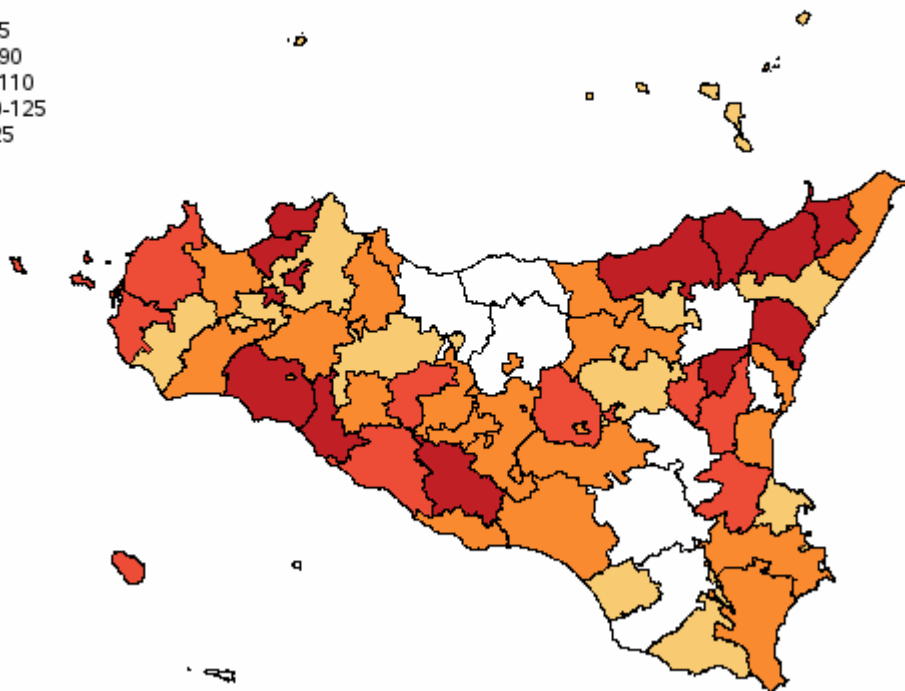
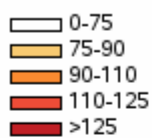
Malattie ischemiche del cuore (ICD-IX 410-414) - Donne

Tabella 122 - Mortalità e andamento temporale dei tassi standardizzati diretti nelle Aziende Sanitarie territoriali e nei distretti della Sicilia (aa 2014-2022)

AZIENDA SANITARIA	Numero medio annuale	Tasso grezzo x100.000	Rischio 0-74 anni x100	Anni di vita persi a 75 anni	Tasso gr. anni di vita persi a 75 anni x1.000	Tasso st. anni di vita persi a 75 anni x1.000	Tasso Standardizzato x 100.000	SMR	Intervalli di confidenza al 95%		Tasso standardizzato x100.000 per periodo di calendario		
									Limite inferiore	Limite superiore	2014-2016	2017-2019	2020-2022
ASP Agrigento	219	99,4	0,8	1722,5	0,9	0,7	30,50	127,8	122,2	133,5	34,5	31,7	25,4
Agrigento	60	81,2	0,7	550,0	0,8	0,7	27,40	113,6	104,2	123,6	31,1	32,1	19,6
Bivona	10	106,6	0,6	75,0	0,9	1,0	23,90	96,7	77,4	119,2	23,2	19,5	29,5
Canicattì	42	98,7	0,6	220,0	0,6	0,5	29,20	125,3	113,0	138,6	30,7	27,8	28,8
Casteltermini	11	96,5	1,0	110,0	1,1	0,9	30,40	118,9	96,4	145,1	44,6	35,0	12,1
Licata	22	73,4	1,0	245,0	0,9	0,7	26,90	107,1	92,8	123,0	33,0	24,6	23,4
Ribera	30	184,9	1,3	215,0	1,5	1,2	51,20	219,1	193,9	246,7	52,4	54,7	46,8
Sciacca	43	119,0	0,8	307,5	0,9	0,7	32,60	140,1	126,5	154,7	37,4	32,7	27,7
ASP Caltanissetta	96	70,2	1,1	1330,0	1,1	0,9	26,00	98,2	91,7	104,9	30,1	30,0	18,3
Caltanissetta	37	78,0	1,3	657,5	1,5	1,2	27,90	99,0	88,6	110,3	33,8	26,7	23,2
Gela	33	54,9	0,9	397,5	0,7	0,6	24,40	95,9	85,3	107,5	27,6	29,8	16,3
Mussomeli	11	101,2	1,2	115,0	1,2	0,9	27,70	104,6	84,9	127,5	33,1	35,2	14,1
San Cataldo	15	82,2	0,9	160,0	1,0	0,7	25,30	96,7	81,0	114,5	28,1	35,8	12,3
ASP Catania	348	61,6	0,9	4427,5	0,9	0,7	23,50	92,2	89,0	95,5	25,2	23,7	21,6
Acireale	38	54,1	0,6	405,0	0,6	0,5	22,10	90,9	81,6	101,0	27,7	21,9	17,2
Adrano	27	79,3	1,0	167,5	0,5	0,5	30,80	128,1	112,6	145,3	28,6	33,1	31,2
Bronte	10	53,7	0,8	147,5	0,9	0,8	18,50	66,6	53,8	81,6	28,4	13,0	15,1
Caltagirone	22	54,5	0,9	285,0	0,8	0,6	18,20	66,5	57,6	76,4	17,4	22,5	14,6
Catania metropolitana	134	70,1	0,9	1700,0	1,0	0,8	24,00	94,5	89,2	100,0	25,6	23,5	23,1
Giare	40	91,9	1,2	455,0	1,2	0,9	33,00	130,0	117,0	144,1	38,1	31,3	29,7
Gravina	38	40,3	0,7	522,5	0,6	0,5	18,40	72,9	65,4	81,0	18,3	19,1	17,9
Palagonia	13	43,2	0,8	215,0	0,8	0,7	18,80	70,3	58,0	84,3	14,0	22,3	20,4
Paternò	25	61,1	1,3	530,0	1,5	1,3	30,90	113,7	99,2	129,7	34,8	31,0	27,5
ASP Enna	71	81,9	1,1	1105,0	1,4	1,5	27,30	100,9	93,2	109,0	29,1	26,7	26,3
Agira	10	55,9	0,5	92,5	0,6	0,5	18,30	76,7	61,9	94,0	21,5	16,4	17,7
Enna	27	94,8	1,3	470,0	1,9	2,0	31,70	115,0	100,9	130,6	31,0	31,3	32,9
Nicosia	13	79,7	1,3	267,5	1,8	2,4	27,20	90,3	74,7	108,1	32,3	22,9	26,8
Piazza Armerina	21	88,4	1,2	275,0	1,3	1,0	29,00	108,8	93,8	125,4	29,7	32,1	25,2
ASP Messina	328	101,4	1,1	3752,5	1,3	1,1	30,90	121,3	117,0	125,8	33,3	31,3	28,0
Barcellona Pozzo di Gotto	43	122,4	1,2	435,0	1,4	1,4	36,50	149,4	135,0	165,0	38,5	39,5	31,4
Lipari	4	51,1	1,1	55,0	0,8	0,6	22,80	85,1	58,9	118,9	29,1	32,9	7,1
Messina metropolitana	118	83,6	1,1	1597,5	1,3	1,0	26,90	101,5	95,5	107,7	27,2	27,6	25,8
Milazzo	55	142,0	1,3	607,5	1,7	1,4	44,00	178,5	163,1	195,0	48,7	40,3	42,9
Mistretta	9	108,4	0,8	50,0	0,7	0,5	25,20	108,1	86,0	134,2	29,5	26,0	20,3
Patti	31	124,4	0,8	197,5	0,9	0,7	31,80	135,0	119,6	152,0	30,4	35,4	29,6
S. Agata Militello	46	123,7	1,3	517,5	1,5	1,1	35,30	140,6	127,4	154,7	42,0	37,2	27,4
Taormina	21	72,0	0,8	292,5	1,1	1,0	22,80	84,5	72,9	97,3	29,9	17,9	20,8
ASP Palermo	412	63,7	1,0	5777,5	1,0	0,8	23,80	90,7	87,8	93,6	27,8	24,2	19,6
Bagheria	28	55,2	0,9	427,5	0,9	0,8	24,80	97,2	85,5	110,0	29,3	28,1	17,7
Carini	30	69,4	1,0	380,0	1,0	0,8	33,70	134,5	118,9	151,5	39,0	35,4	27,3
Cefalù	15	64,3	0,9	252,5	1,2	0,9	19,10	69,3	58,0	82,1	20,7	16,4	20,2
Corleone	14	108,1	1,0	112,5	1,0	0,9	26,30	101,8	84,5	121,6	27,9	29,1	21,9
Lercara Friddi	13	85,8	0,9	182,5	1,4	1,2	23,40	84,1	69,4	101,0	25,7	25,8	19,1
Misilmeri	20	69,5	0,9	130,0	0,5	0,4	23,80	96,4	82,7	111,6	27,9	20,5	22,8
Palermo metropolitana	229	58,6	1,0	3665,0	1,0	0,8	23,00	86,1	82,4	89,9	26,7	24,2	18,2
Partinico	37	99,2	1,1	337,5	1,0	0,8	36,00	146,4	131,1	162,9	44,1	33,9	30,3
Petralia Sottana	10	76,1	0,8	110,0	0,9	0,8	17,20	61,4	49,4	75,5	21,0	16,8	13,3
Termini Imerese	17	53,6	0,7	277,5	1,0	0,9	18,30	68,6	58,1	80,5	24,6	11,8	18,6
Lampedusa e Linosa	1	25,1	0,4	2,5	0,1	0,1	11,70	50,0	20,0	103,1	10,1	14,1	10,9
ASP Ragusa	81	50,2	0,6	887,5	0,6	0,5	17,70	71,2	66,1	76,6	19,7	17,8	15,7
Modica	34	57,8	0,6	397,5	0,7	0,6	20,20	81,9	73,0	91,6	22,0	21,0	17,6
Ragusa	20	40,3	0,5	152,5	0,3	0,2	12,30	49,7	42,7	57,5	14,8	12,7	10,2
Vittoria	26	51,0	0,6	337,5	0,7	0,6	21,00	84,5	74,1	95,9	22,7	20,0	20,4
ASP Siracusa	129	63,9	0,9	1812,5	1,0	0,8	24,30	93,4	88,1	98,9	26,1	25,1	21,9
Augusta	12	49,8	0,8	170,0	0,8	0,6	20,50	77,7	63,9	93,7	18,9	18,5	23,9
Lentini	24	86,6	1,2	377,5	1,5	1,3	31,20	117,9	102,6	134,9	35,8	28,4	29,3
Noto	30	58,1	1,1	485,0	1,1	0,8	24,60	90,7	80,1	102,2	23,8	27,9	22,2
Siracusa	63	64,1	0,8	780,0	0,9	0,7	23,00	91,1	83,8	99,0	26,1	24,4	19,1
ASP Trapani	185	84,6	0,9	1700,0	0,9	0,7	26,50	105,4	100,4	110,6	29,6	26,1	23,9
Alcamo	28	82,8	1,0	250,0	0,8	0,7	25,60	98,9	87,1	111,9	29,0	26,3	21,7
Castelvetrano	29	91,6	0,9	237,5	0,8	0,6	26,40	105,3	92,8	118,9	29,0	29,1	21,4
Marsala	41	88,7	0,9	297,5	0,7	0,5	27,80	115,0	103,5	127,4	31,1	22,8	29,8
Mazara del Vallo	22	64,8	0,9	262,5	0,9	0,7	22,50	87,4	75,7	100,4	21,6	24,0	22,1
Pantelleria	3	89,9	1,5	60,0	1,7	1,5	30,70	113,3	77,0	160,9	40,9	15,9	34,4
Trapani	62	89,0	1,0	592,5	0,9	0,7	27,70	110,6	101,6	120,1	32,4	28,4	22,7
REGIONE SICILIA	1887	73,0	0,9	22515,0	1,0	0,8	25,50				28,5	26,1	22,3

Malattie ischemiche del cuore (ICD-IX 410-414) - Donne

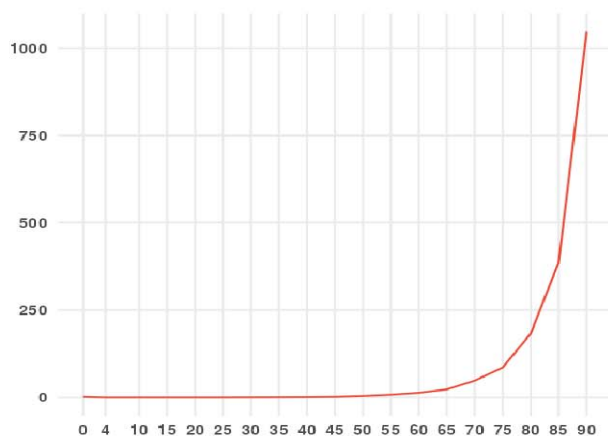
Malattie ischemiche del cuore (ICD-IX 410-414)



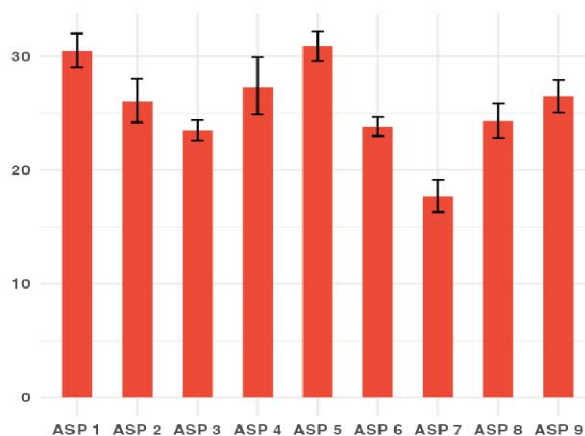
#

Distribuzione spaziale SMR per distretto di residenza (aa 2014-2022)#

Tasso per età per 100.000 ab.
(aa 2014-2022)



Tasso Standardizzato Diretto per 100.000 ab.
(aa 2014-2022)



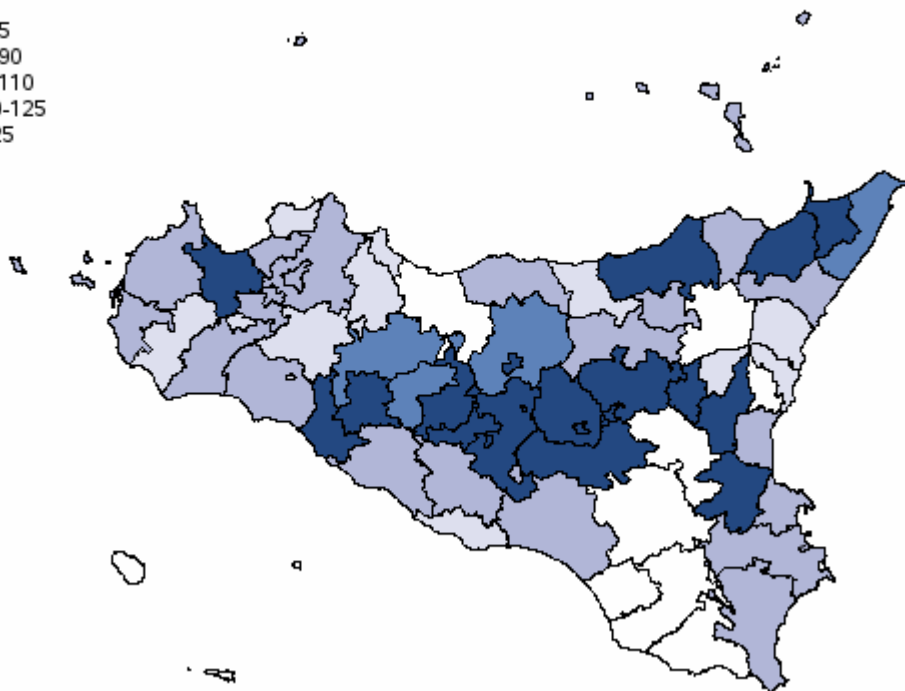
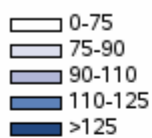
Infarto miocardico acuto (ICD-IX 410) - Uomini

Tabella 123 - Mortalità e andamento temporale dei tassi standardizzati diretti nelle Aziende Sanitarie territoriali e nei distretti della Sicilia (aa 2014-2022)

AZIENDA SANITARIA	Numero medio annuale	Tasso grezzo x100.000	Rischio 0-74 anni x100	Anni di vita persi a 75 anni	Tasso gr. anni di vita persi a 75 anni x1.000	Tasso st. anni di vita persi a 75 anni x1.000	Tasso Standardizzato x 100.000	SMR	Intervalli di confidenza al 95%		Tasso standardizzato x100.000 per periodo di calendario		
									Limite inferiore	Limite superiore	2014-2016	2017-2019	2020-2022
ASP Agrigento	101	48,5	1,6	4337,5	2,3	2,0	27,00	103,3	96,7	110,3	32,3	28,8	20,3
distretto													
Agrigento	31	43,9	1,7	1692,5	2,7	2,4	27,20	100,5	89,0	113,0	30,9	32,6	18,4
Bivona	6	77,2	2,3	245,0	3,3	2,5	34,60	127,5	96,8	164,9	45,0	29,6	28,5
Canicattì	18	44,5	1,5	675,0	1,9	1,7	24,90	98,0	83,3	114,5	29,3	28,0	17,7
Casteltermini	6	56,4	2,1	267,5	2,7	2,4	29,50	113,1	85,2	147,3	37,1	34,4	18,4
Licata	10	34,1	1,2	355,0	1,4	1,2	19,50	77,3	62,0	95,2	27,3	16,4	15,1
Ribera	11	74,4	2,6	512,5	3,7	3,1	38,50	143,1	116,8	173,5	52,4	33,5	29,9
Sciacca	19	53,8	1,4	590,0	1,9	1,6	25,90	104,4	89,2	121,5	26,8	26,5	24,8
ASP Caltanissetta	68	53,4	2,3	3482,5	3,0	2,7	33,10	121,1	111,8	131,1	41,9	28,8	28,9
distretto													
Caltanissetta	26	60,1	2,7	1325,0	3,4	2,8	36,60	132,2	115,9	150,2	40,8	31,9	37,0
Gela	21	36,7	1,6	1132,5	2,2	2,0	24,50	90,7	78,3	104,6	29,4	22,8	21,9
Mussomeli	8	85,2	2,7	240,0	2,7	2,0	40,40	155,3	122,4	194,4	62,7	29,3	28,4
San Cataldo	13	74,3	3,3	785,0	5,2	4,5	45,20	159,2	131,2	191,4	68,7	39,5	28,9
ASP Catania	196	36,8	1,6	10762,5	2,2	2,0	23,90	88,7	84,6	92,9	25,9	22,8	23,0
distretto													
Acireale	23	34,0	1,5	1195,0	2,0	1,7	22,40	84,7	73,5	97,0	30,9	18,2	19,0
Adrano	11	33,5	1,7	650,0	2,2	2,1	24,00	86,9	70,5	106,1	19,3	20,5	32,0
Bronte	5	28,7	1,0	295,0	1,8	1,7	16,90	61,1	44,7	81,5	19,9	19,5	11,4
Caltagirone	13	33,6	1,2	530,0	1,5	1,3	18,70	71,2	58,9	85,4	17,8	21,8	16,5
Catania metropolitana	76	42,5	1,7	4247,5	2,7	2,4	27,40	101,8	94,3	109,8	28,9	26,3	26,9
Giare	17	40,4	1,8	770,0	2,1	1,6	23,70	88,8	75,2	104,1	31,9	18,9	20,7
Gravina	26	28,7	1,2	1592,5	2,0	1,7	19,80	72,3	63,3	82,3	16,5	21,0	21,7
Palagonia	8	26,1	1,2	380,0	1,5	1,3	17,10	63,4	49,2	80,3	19,3	17,0	15,0
Paternò	19	47,8	2,2	1102,5	3,2	2,9	35,00	129,5	110,6	150,7	42,3	33,7	30,0
ASP Enna	59	72,1	2,7	3207,5	4,4	3,8	41,10	147,5	135,1	160,6	44,1	36,0	43,1
distretto													
Agira	12	67,9	3,1	925,0	5,8	5,2	45,40	152,7	125,4	184,2	48,3	42,8	46,1
Enna	23	89,0	2,8	1000,0	4,3	3,6	47,10	178,4	154,9	204,5	39,9	46,3	55,1
Nicosia	9	58,7	2,0	410,0	2,9	2,4	29,60	107,7	85,7	133,7	26,5	23,7	36,9
Piazza Armerina	14	65,1	2,5	872,5	4,4	4,0	38,70	137,4	114,7	163,3	59,6	26,5	29,6
ASP Messina	184	61,1	2,1	8647,5	3,2	2,6	33,70	125,9	119,9	132,1	39,9	33,7	27,8
distretto													
Barcellona Pozzo di Gotto	21	63,5	2,3	960,0	3,2	2,7	35,70	134,1	115,8	154,5	38,4	33,6	35,1
Lipari	4	46,0	1,7	172,5	2,5	1,9	28,30	105,5	72,1	148,9	42,6	33,1	12,0
Messina metropolitana	75	57,4	2,2	3977,5	3,4	2,8	33,30	121,8	112,8	131,4	38,8	32,6	28,8
Milazzo	27	73,0	2,4	1257,5	3,8	3,2	39,90	149,9	131,5	170,2	48,6	39,2	32,9
Mistretta	4	46,1	1,9	125,0	1,8	1,3	23,20	81,6	55,8	115,1	21,3	24,0	23,5
Patti	13	56,3	1,4	460,0	2,2	1,9	26,80	107,8	89,0	129,2	36,2	23,3	21,2
S. Agata Militello	26	75,4	2,2	980,0	3,2	2,5	38,50	149,8	131,1	170,3	38,8	44,6	33,0
Taormina	15	54,9	2,0	715,0	2,9	2,3	29,30	108,5	91,1	128,4	46,1	30,0	12,8
ASP Palermo	232	38,2	1,6	13010,0	2,4	2,1	24,40	89,0	85,2	92,9	28,6	25,6	19,3
distretto													
Bagheria	14	30,0	1,7	827,5	1,9	1,7	21,50	77,6	64,8	92,2	23,3	22,2	19,0
Carini	14	32,1	1,2	765,0	2,0	1,8	22,90	86,1	71,6	102,7	31,0	22,9	15,8
Cefalù	13	58,9	2,3	790,0	4,0	3,4	31,60	107,3	88,6	128,7	34,6	36,1	24,3
Corleone	5	43,8	1,3	162,5	1,5	1,4	19,60	78,1	57,3	103,8	14,6	17,3	27,7
Lercara Friddi	9	67,0	2,8	490,0	4,0	3,4	34,70	112,5	89,5	139,6	37,9	38,9	27,7
Misilmeri	10	35,9	1,6	557,5	2,2	2,1	22,00	77,8	62,5	95,7	19,3	21,7	24,7
Palermo metropolitana	132	36,9	1,7	7910,0	2,4	2,1	24,80	90,9	85,8	96,2	30,8	26,2	18,1
Partinico	17	46,6	1,3	540,0	1,7	1,5	25,90	105,0	88,9	123,0	31,3	26,8	20,2
Petralia Sottana	9	75,6	2,0	410,0	3,8	3,4	32,40	110,5	87,9	137,1	35,1	23,4	39,3
Termini Imerese	7	24,2	0,9	487,5	1,8	1,6	13,90	48,4	37,4	61,6	11,2	17,9	12,8
Lampedusa e Linosa	1	23,0	0,9	70,0	2,3	1,9	17,00	61,5	24,7	126,8	25,6	28,7	0,0
ASP Ragusa	41	26,0	1,0	2092,5	1,5	1,3	16,40	60,7	54,6	67,2	19,1	13,8	16,4
distretto													
Modica	16	28,0	1,0	620,0	1,2	1,1	16,50	64,0	53,9	75,3	20,9	15,0	14,0
Ragusa	13	26,9	1,1	777,5	1,8	1,5	16,40	57,2	47,3	68,7	16,9	13,8	18,5
Vittoria	12	22,9	1,0	695,0	1,5	1,4	16,30	60,4	49,5	72,9	19,1	12,8	16,8
ASP Siracusa	97	49,8	2,0	4887,5	2,8	2,4	30,30	112,9	105,5	120,6	34,0	31,1	26,2
distretto													
Augusta	11	45,8	1,9	562,5	2,6	2,1	27,80	102,2	83,3	124,2	32,6	29,7	21,9
Lentini	20	77,0	2,8	950,0	4,1	3,5	42,60	156,0	134,0	180,6	46,1	41,2	40,3
Noto	22	43,2	2,0	1097,5	2,4	2,1	28,50	105,5	91,3	121,3	31,6	33,2	21,1
Siracusa	44	46,9	1,8	2277,5	2,7	2,3	28,30	106,2	96,1	117,2	32,3	27,2	26,1
ASP Trapani	97	46,3	1,7	5095,0	2,7	2,4	26,50	97,2	90,8	103,8	29,9	26,3	23,5
distretto													
Alcamo	22	66,1	2,1	947,5	3,2	3,0	34,50	134,3	116,1	154,5	31,4	35,2	36,2
Castelvetrano	13	45,0	1,8	742,5	2,8	2,4	25,40	90,2	74,8	107,7	35,5	23,6	17,3
Marsala	20	44,3	1,3	765,0	1,9	1,7	23,60	91,1	78,2	105,5	27,2	20,9	22,6
Mazara del Vallo	12	36,4	1,6	735,0	2,5	2,2	23,00	80,0	65,7	96,5	29,5	21,9	18,0
Pantelleria	1	32,4	1,7	97,5	2,9	2,4	20,00	72,2	36,0	129,2	33,8	7,6	17,5
Trapani	29	44,0	1,8	1807,5	3,1	2,7	26,90	95,2	84,0	107,5	28,0	29,6	23,4
REGIONE SICILIA	1075	44,4	1,8	55522,5	2,5	2,2	27,00				31,2	26,7	23,4

Infarto miocardico acuto (ICD-IX 410) - Uomini

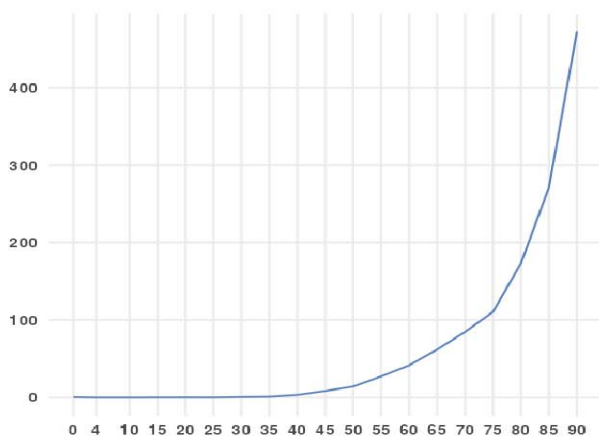
Infarto miocardico acuto (ICD-IX 410)



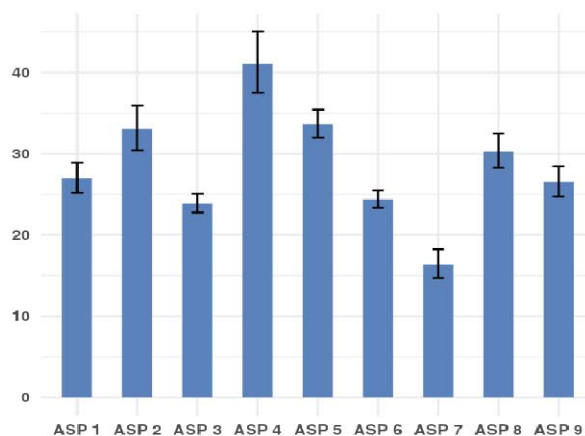
#

Distribuzione spaziale SMR per distretto di residenza (aa 2014-2022)#

Tasso per età per 100.000 ab.
(aa 2014-2022)



Tasso Standardizzato Diretto per 100.000 ab.
(aa 2014-2022)



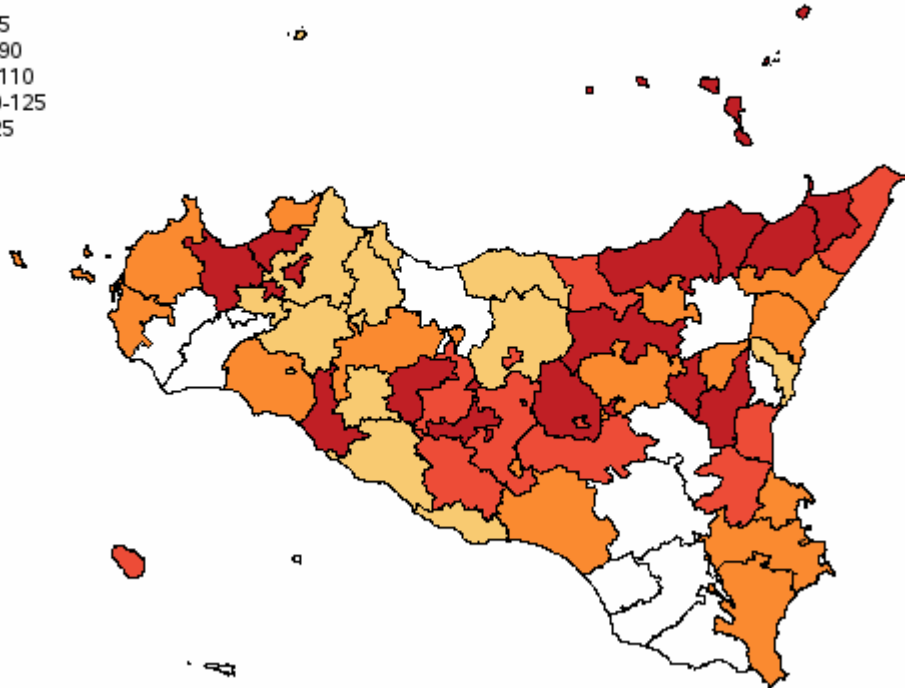
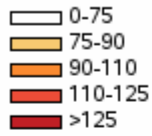
Infarto miocardico acuto (ICD-IX 410) - Donne

Tabella 124 - Mortalità e andamento temporale dei tassi standardizzati diretti nelle Aziende Sanitarie territoriali e nei distretti della Sicilia (aa 2014-2022)

AZIENDA SANITARIA	Numero medio annuale	Tasso grezzo x100.000	Rischio 0-74 anni x100	Anni di vita persi a 75 anni	Tasso gr. anni di vita persi a 75 anni x1.000	Tasso st. anni di vita persi a 75 anni x1.000	Tasso Standardizzato x 100.000	SMR	Intervalli di confidenza al 95%		Tasso standardizzato x100.000 per periodo di calendario		
									Limite inferiore	Limite superiore	2014-2016	2017-2019	2020-2022
ASP Agrigento	70	32,0	0,5	1195,0	0,6	0,5	11,30	108,1	99,8	116,8	14,1	12,2	7,8
Agrigento	18	24,6	0,4	385,0	0,6	0,5	9,60	89,1	75,9	103,9	11,0	11,0	6,9
Bivona	3	33,1	0,4	35,0	0,4	0,3	8,60	82,2	54,1	119,6	7,7	8,2	10,3
Canicattì	14	33,6	0,3	125,0	0,3	0,3	10,50	112,5	93,9	133,7	12,9	11,4	7,2
Casteltermini	7	61,7	0,9	100,0	1,0	0,8	20,70	200,6	153,8	257,2	31,8	22,6	8,1
Licata	7	22,7	0,7	177,5	0,6	0,5	10,20	85,3	65,4	109,4	14,0	9,0	7,8
Ribera	9	55,3	0,7	160,0	1,1	0,9	18,10	172,3	137,0	213,9	19,2	19,8	15,3
Sciaccia	12	33,2	0,5	212,5	0,6	0,5	11,20	103,9	85,3	125,4	14,7	12,4	6,3
ASP Caltanissetta	46	33,7	0,7	945,0	0,8	0,6	13,60	122,2	110,7	134,5	15,3	16,0	9,8
Caltanissetta	17	35,5	0,8	412,5	1,0	0,8	14,00	118,1	100,0	138,5	16,4	14,1	11,8
Gela	14	24,1	0,5	292,5	0,5	0,5	11,50	105,6	88,2	125,4	11,4	13,9	9,3
Mussomeli	5	44,4	0,8	100,0	1,0	0,8	14,80	122,9	89,0	165,6	22,4	15,9	5,6
San Cataldo	10	54,6	0,7	140,0	0,9	0,7	17,60	170,6	137,0	210,0	19,3	26,2	7,8
ASP Catania	137	24,2	0,5	3035,0	0,6	0,5	10,30	93,8	88,6	99,2	10,2	10,8	10,0
Acireale	15	20,6	0,3	262,5	0,4	0,3	9,20	87,8	73,4	104,2	12,9	8,3	6,7
Adrano	8	22,1	0,6	110,0	0,4	0,3	10,20	92,3	71,6	117,0	5,2	9,7	15,7
Bronte	4	18,5	0,5	82,5	0,5	0,4	7,70	61,7	42,2	87,1	8,9	6,5	8,4
Caltagirone	9	22,7	0,6	200,0	0,5	0,4	8,80	73,4	58,4	90,9	7,0	10,7	8,5
Catania metropolitana	61	31,9	0,6	1215,0	0,7	0,6	12,00	112,8	103,6	122,6	12,2	12,1	11,6
Giarre	12	27,3	0,6	302,5	0,8	0,6	11,50	100,2	82,2	121,0	11,2	13,7	9,8
Gravina	12	12,3	0,4	327,5	0,4	0,3	6,30	55,6	45,4	67,3	4,1	6,4	8,3
Palagonia	5	15,4	0,4	125,0	0,5	0,4	7,40	64,0	45,9	86,8	3,7	9,4	9,2
Paternò	13	31,5	0,9	410,0	1,1	1,0	17,30	147,8	121,9	177,5	21,6	19,3	11,9
ASP Enna	38	44,1	0,9	925,0	1,2	1,1	16,60	143,3	128,6	159,2	17,9	15,8	16,2
Agira	5	28,8	0,4	82,5	0,5	0,4	10,40	103,3	76,1	136,9	14,1	10,0	7,3
Enna	16	58,1	1,2	440,0	1,7	2,0	22,00	185,4	156,6	217,9	21,5	19,9	24,4
Nicosia	8	47,3	1,0	182,5	1,2	1,0	17,00	142,9	111,4	180,5	19,6	15,0	15,9
Piazza Armerina	9	37,4	0,8	220,0	1,0	0,8	14,70	121,2	96,1	150,8	15,1	16,0	13,3
ASP Messina	130	40,2	0,7	2782,5	1,0	0,8	14,40	127,4	120,2	134,9	16,3	15,5	11,5
Barcellona Pozzo di Gotto	15	43,6	0,7	242,5	0,8	0,6	14,70	141,9	119,3	167,6	17,4	17,7	8,8
Lipari	2	30,0	1,1	55,0	0,8	0,6	15,20	125,6	76,7	194,0	18,6	21,8	5,6
Messina metropolitana	50	35,5	0,7	1215,0	1,0	0,8	13,20	113,9	103,7	124,9	13,1	14,3	12,2
Milazzo	18	45,4	0,9	505,0	1,5	1,2	18,10	150,2	127,7	175,5	21,4	14,9	17,8
Mistretta	4	43,6	0,8	50,0	0,7	0,5	12,90	117,2	80,7	164,6	16,4	18,0	4,3
Patti	12	47,1	0,5	147,5	0,7	0,5	13,60	137,0	112,0	166,1	15,4	15,5	10,0
S. Agata Militello	20	53,1	1,0	350,0	1,0	0,7	17,60	161,1	138,4	186,5	21,3	22,0	10,1
Taormina	9	30,9	0,6	217,5	0,8	0,7	11,90	96,5	76,7	119,8	17,3	9,0	9,6
ASP Palermo	148	22,9	0,6	4015,0	0,7	0,6	9,90	84,6	80,2	89,3	11,9	10,0	8,0
Bagheria	9	17,1	0,5	275,0	0,6	0,5	8,90	76,1	60,0	95,1	8,2	10,7	7,6
Carini	9	20,2	0,5	250,0	0,6	0,6	11,30	98,2	77,7	122,4	15,3	10,5	8,6
Cefalù	7	28,5	0,7	190,0	0,9	0,7	10,40	82,7	62,9	106,6	10,6	9,3	11,2
Corleone	4	31,9	0,3	80,0	0,7	0,7	8,80	82,1	57,5	113,7	7,9	7,4	11,1
Lercara Friddi	6	39,5	0,6	157,5	1,2	1,1	13,50	105,0	78,6	137,3	14,2	14,5	12,0
Misilmeri	7	23,6	0,6	92,5	0,4	0,3	9,60	86,2	65,8	110,9	11,3	6,1	11,1
Palermo metropolitana	80	20,6	0,6	2475,0	0,7	0,6	9,40	77,9	72,3	83,8	11,7	10,2	6,6
Partinico	17	46,3	0,7	245,0	0,7	0,6	17,80	176,5	149,9	206,5	18,7	17,8	16,9
Petralia Sottana	5	39,7	0,6	97,5	0,8	0,7	10,20	88,6	65,1	117,9	15,1	7,0	7,9
Termini Imerese	5	14,9	0,3	150,0	0,5	0,4	6,00	50,0	36,1	67,7	10,4	3,6	4,3
Lampedusa e Linosa	0	7,2	0,4	2,5	0,1	0,1	3,70	35,3	4,0	127,4	4,3	0,0	6,7
ASP Ragusa	26	16,3	0,3	590,0	0,4	0,4	6,70	60,0	52,6	68,2	7,0	7,4	5,6
Modica	10	16,3	0,3	247,5	0,5	0,4	6,60	60,0	48,1	74,0	7,3	7,6	5,0
Ragusa	8	15,4	0,3	95,0	0,2	0,1	5,40	50,2	39,1	63,5	5,4	5,9	5,2
Vittoria	9	17,0	0,4	247,5	0,5	0,5	8,10	72,2	57,1	90,0	8,6	9,0	6,9
ASP Siracusa	54	27,0	0,6	1407,5	0,8	0,6	11,70	101,2	92,5	110,6	12,0	12,3	10,9
Augusta	6	23,1	0,4	110,0	0,5	0,4	10,10	90,9	67,7	119,6	7,4	10,0	12,7
Lentini	9	33,8	0,9	287,5	1,2	0,9	14,50	117,7	93,8	146,0	14,5	13,5	15,3
Noto	13	24,7	0,7	380,0	0,8	0,7	12,00	98,6	81,4	118,5	14,2	12,2	9,8
Siracusa	27	27,4	0,6	630,0	0,7	0,6	11,10	100,1	87,9	113,5	11,3	12,6	9,7
ASP Trapani	66	30,3	0,5	1120,0	0,6	0,5	10,90	99,4	91,6	107,7	11,9	10,9	10,0
Alcamo	16	45,8	0,7	212,5	0,7	0,6	15,60	146,0	122,8	172,2	16,1	15,4	15,3
Castelvetrano	7	22,7	0,4	100,0	0,4	0,2	8,10	69,6	53,6	88,8	7,9	9,2	7,3
Marsala	14	30,4	0,5	177,5	0,4	0,3	10,60	102,5	85,3	122,1	13,6	8,4	9,9
Mazara del Vallo	7	19,8	0,4	157,5	0,5	0,5	8,00	69,6	53,3	89,4	8,1	6,6	9,4
Pantelleria	1	34,8	0,7	42,5	1,2	1,1	13,90	115,4	59,6	201,7	8,5	8,0	23,2
Trapani	22	31,0	0,7	430,0	0,7	0,5	11,40	101,2	87,5	116,5	12,7	13,4	8,3
REGIONE SICILIA	716	28,0	0,6	16015,0	0,7	0,6	11,20				12,5	11,7	9,5

Infarto miocardico acuto (ICD-IX 410) - Donne

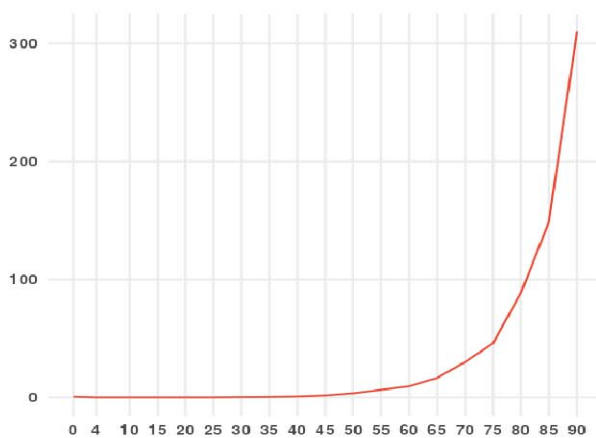
Infarto miocardico acuto (ICD-IX 410)



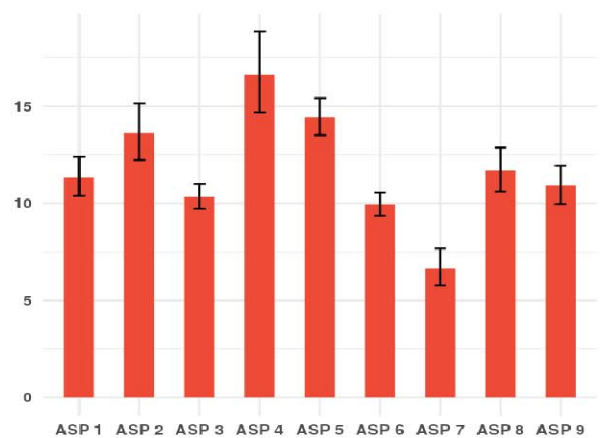
#

Distribuzione spaziale SMR per distretto di residenza (aa 2014-2022)#

Tasso per età per 100.000 ab.
(aa 2014-2022)



Tasso Standardizzato Diretto per 100.000 ab.
(aa 2014-2022)



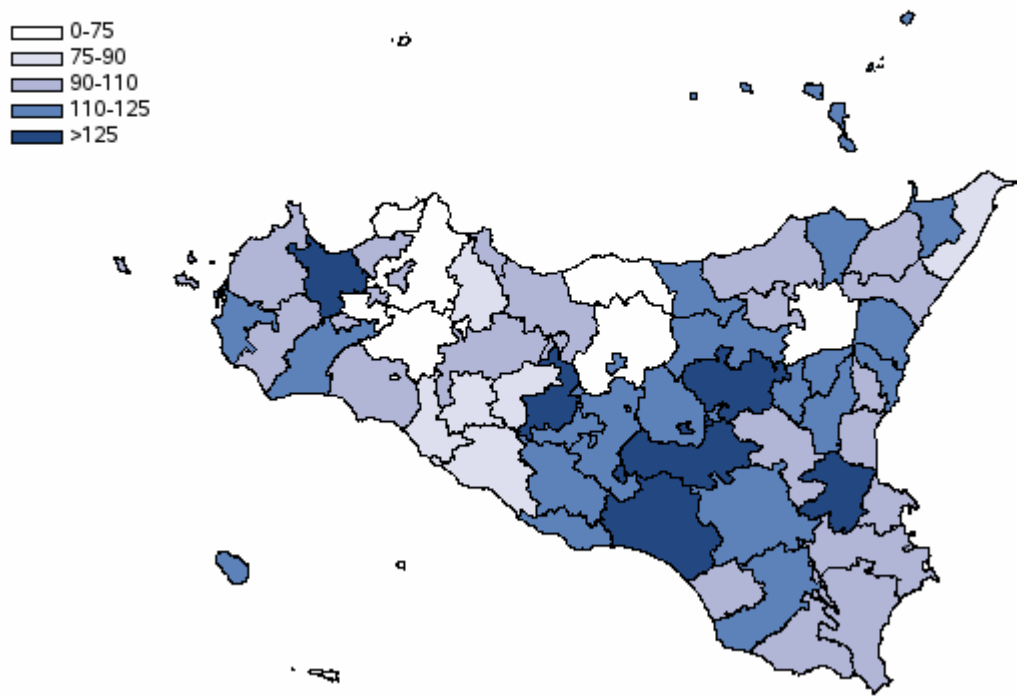
Disturbi circolatori dell'encefalo (ICD-IX 430-438) - Uomini

Tabella 129 - Mortalità e andamento temporale dei tassi standardizzati diretti nelle Aziende Sanitarie territoriali e nei distretti della Sicilia (aa 2014-2022)

AZIENDA SANITARIA	Numero medio annuale	Tasso grezzo x100.000	Rischio 0-74 anni x100	Anni di vita persi a 75 anni	Tasso gr. anni di vita persi a 75 anni x1.000	Tasso st. anni di vita persi a 75 anni x1.000	Tasso Standardizzato x 100.000	SMR	Intervalli di confidenza al 95%		Tasso standardizzato x100.000 per periodo di calendario		
									Limite inferiore	Limite superiore	2014-2016	2017-2019	2020-2022
ASP Agrigento	212	102,2	1,5	3155,0	1,7	1,5	47,20	95,8	91,5	100,2	51,3	49,3	41,5
distretto Agrigento	57	80,9	1,5	1102,5	1,7	1,5	43,30	86,2	78,8	94,0	46,9	42,7	41,2
distretto Bivona	11	134,5	1,3	77,5	1,0	0,7	41,50	88,5	72,1	107,5	47,7	36,7	41,1
distretto Canicattì	46	115,2	1,4	570,0	1,6	1,5	52,70	110,2	99,8	121,4	66,7	53,0	39,0
distretto Casteltermini	10	89,3	1,4	85,0	0,9	0,6	36,90	76,5	61,3	94,4	46,0	39,5	26,3
distretto Licata	35	121,0	2,0	592,5	2,3	2,1	61,40	122,7	109,4	137,1	67,6	68,1	49,7
distretto Ribera	14	93,2	1,0	97,5	0,7	0,5	36,10	76,6	63,9	91,0	39,8	31,3	37,2
distretto Sciacca	40	115,3	1,6	630,0	2,0	1,8	47,20	95,0	85,4	105,4	38,9	58,5	44,4
ASP Caltanissetta	167	130,2	2,4	3042,5	2,6	2,3	67,20	134,5	127,8	141,5	66,6	61,9	73,7
distretto Caltanissetta	54	123,9	2,4	1180,0	3,0	2,6	62,90	122,8	112,1	134,1	64,7	56,1	68,7
distretto Gela	72	125,5	2,6	1275,0	2,5	2,2	73,30	148,0	136,8	159,8	70,3	70,9	78,4
distretto Mussomeli	19	190,6	1,7	247,5	2,8	2,4	69,60	143,7	122,9	167,0	75,4	55,7	78,3
distretto San Cataldo	21	126,9	2,1	340,0	2,2	1,9	59,70	120,1	103,7	138,3	54,0	54,2	71,9
ASP Catania	500	94,0	1,7	8727,5	1,8	1,6	52,50	106,6	103,5	109,7	58,9	54,3	45,1
distretto Acireale	66	97,9	1,7	1115,0	1,8	1,6	58,90	120,3	110,8	130,4	70,4	62,8	45,2
distretto Adrano	32	101,0	2,1	392,5	1,4	1,2	57,90	120,6	107,2	135,3	68,0	50,6	55,1
distretto Bronte	14	77,3	1,3	215,0	1,3	1,1	35,30	69,8	58,1	83,3	35,5	33,1	37,5
distretto Caltagirone	49	126,0	1,9	762,5	2,2	1,9	57,90	116,2	105,6	127,6	65,5	58,4	50,2
distretto Catania metropolitana	164	92,1	1,8	3215,0	2,0	1,7	51,30	102,6	97,4	108,0	56,2	52,6	45,2
distretto Giarre	45	108,6	1,5	687,5	1,8	1,7	53,70	110,5	100,0	121,8	59,0	56,4	47,4
distretto Gravina	69	77,5	1,4	1135,0	1,4	1,2	47,70	97,2	89,7	105,1	56,7	51,0	37,4
distretto Palagonia	27	93,1	1,9	490,0	1,9	1,6	53,20	106,3	93,4	120,6	51,3	55,2	53,1
distretto Paternò	34	88,6	2,0	715,0	2,0	1,8	58,50	118,4	105,6	132,3	65,1	66,4	44,9
ASP Enna	117	143,8	1,8	1522,5	2,1	1,7	62,50	127,8	120,2	135,7	68,4	60,6	58,8
distretto Agira	22	123,9	1,4	277,5	1,7	1,5	60,80	127,2	110,2	146,2	58,1	63,3	62,0
distretto Enna	34	130,3	1,7	540,0	2,3	2,0	57,20	115,1	102,5	128,9	63,6	54,0	53,4
distretto Nicosia	23	150,3	2,0	317,5	2,3	1,9	56,80	112,3	97,7	128,6	56,7	58,0	56,5
distretto Piazza Armerina	38	171,2	2,1	387,5	2,0	1,6	75,60	156,9	140,6	174,5	92,6	69,9	65,6
ASP Messina	320	106,2	1,8	5287,5	2,0	1,6	49,00	98,5	95,0	102,2	54,5	50,3	42,9
distretto Barcellona Pozzo di Gotto	37	109,1	1,8	535,0	1,8	1,4	51,30	102,6	91,8	114,3	52,6	49,3	51,8
distretto Lipari	7	94,8	2,1	132,5	1,9	1,3	55,70	111,4	86,2	141,7	54,4	63,6	49,3
distretto Messina metropolitana	110	83,9	1,6	2072,5	1,8	1,4	41,10	81,9	76,9	87,2	46,3	42,1	35,4
distretto Milazzo	45	124,7	1,6	750,0	2,3	2,1	56,90	116,6	105,6	128,5	62,8	58,6	50,1
distretto Mistretta	12	161,2	2,0	215,0	3,1	2,6	60,40	118,5	97,6	142,6	67,6	58,9	52,7
distretto Patti	34	148,5	2,4	452,5	2,2	1,7	61,00	122,2	108,9	136,7	62,9	64,9	55,1
distretto S. Agata Militello	42	123,3	2,2	822,5	2,7	2,2	55,00	107,4	96,9	118,8	60,9	59,5	46,3
distretto Taormina	32	115,9	1,4	307,5	1,2	0,9	48,00	100,8	89,5	113,1	61,7	46,3	36,6
ASP Palermo	431	71,1	1,5	9535,0	1,7	1,5	39,00	77,1	74,7	79,6	43,4	39,5	34,6
distretto Bagheria	41	85,9	1,7	810,0	1,9	1,7	53,30	108,2	97,5	119,8	66,7	51,7	43,4
distretto Carini	22	51,2	1,5	600,0	1,6	1,4	34,30	68,4	59,2	78,7	33,7	40,8	28,3
distretto Cefalù	19	87,3	1,1	320,0	1,6	1,3	34,00	67,2	57,5	78,0	31,6	39,8	30,1
distretto Corleone	10	83,0	0,8	95,0	0,9	0,8	28,00	57,8	46,4	71,1	19,6	30,8	34,5
distretto Lercara Friddi	19	141,4	1,7	215,0	1,8	1,5	46,50	94,0	80,5	109,1	62,7	38,4	37,7
distretto Misilmeri	24	86,7	1,5	427,5	1,7	1,5	40,70	81,0	70,5	92,5	47,3	41,1	33,6
distretto Palermo metropolitana	214	59,7	1,5	5905,0	1,8	1,6	36,40	71,8	68,6	75,1	41,4	36,9	31,6
distretto Partinico	33	92,4	1,5	590,0	1,8	1,6	46,70	93,1	82,8	104,2	49,6	45,6	44,4
distretto Petralia Sottana	15	125,4	1,6	140,0	1,3	0,9	36,00	68,6	57,6	81,2	36,2	43,1	28,2
distretto Termini Imerese	32	104,7	1,4	402,5	1,5	1,3	44,40	90,6	80,4	101,8	45,6	41,2	46,5
distretto Lampedusa e Linosa	2	49,3	2,1	30,0	1,0	0,8	35,60	70,2	39,3	115,8	29,3	57,0	26,4
ASP Ragusa	154	97,7	1,4	2077,5	1,5	1,3	50,10	103,3	97,9	108,9	54,5	52,6	43,6
distretto Modica	56	98,1	1,5	827,5	1,6	1,4	49,60	101,6	93,0	110,9	53,9	50,0	45,4
distretto Ragusa	57	118,7	1,3	575,0	1,3	1,1	53,00	111,5	102,1	121,6	57,6	61,2	41,2
distretto Vittoria	41	78,1	1,5	675,0	1,4	1,3	46,90	95,6	86,1	105,9	51,3	46,0	43,8
ASP Siracusa	197	100,9	1,5	2794,5	1,6	1,3	52,50	108,2	103,2	113,4	54,6	51,6	51,5
distretto Augusta	22	91,7	1,4	375,0	1,7	1,4	47,80	98,3	85,2	112,8	51,2	40,5	52,4
distretto Lentini	39	150,5	1,9	489,5	2,1	2,0	66,50	137,3	123,3	152,4	70,9	59,5	68,4
distretto Noto	45	88,7	1,5	695,0	1,5	1,3	51,40	104,4	94,5	115,1	54,5	51,4	48,5
distretto Siracusa	91	96,4	1,4	1235,0	1,5	1,2	49,70	103,3	96,3	110,6	50,5	51,8	47,5
ASP Trapani	245	117,0	1,7	3862,5	2,0	1,7	54,40	110,3	105,8	115,0	59,4	54,9	49,3
distretto Alcamo	49	149,6	1,8	585,0	2,0	1,7	62,70	129,4	117,6	142,1	69,2	59,8	58,4
distretto Castelvetrano	38	125,8	1,8	657,5	2,4	2,2	55,00	111,0	99,5	123,5	55,7	55,2	54,9
distretto Marsala	56	126,2	1,6	757,5	1,9	1,6	56,40	115,5	105,6	126,0	59,1	57,5	52,8
distretto Mazara del Vallo	32	97,3	1,6	550,0	1,8	1,6	48,30	97,7	86,8	109,6	58,8	54,0	33,4
distretto Pantelleria	4	109,0	2,8	92,5	2,7	2,1	60,40	117,4	82,6	161,8	78,0	45,0	59,7
distretto Trapani	66	100,9	1,7	1220,0	2,1	1,7	50,40	101,2	93,3	109,7	55,2	50,4	46,0
REGIONE SICILIA	2344	96,9	1,6	40004,5	1,8	1,6	49,50				54,2	50,1	44,8

Disturbi circolatori dell'encefalo (ICD-IX 430-438) - Uomini

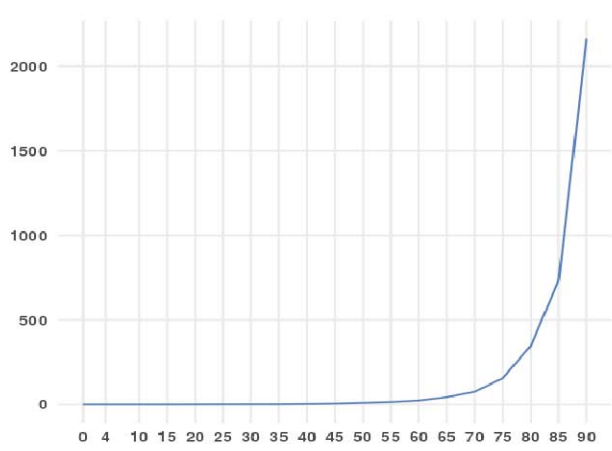
Disturbi circolatori dell'encefalo (ICD-IX 430-438)



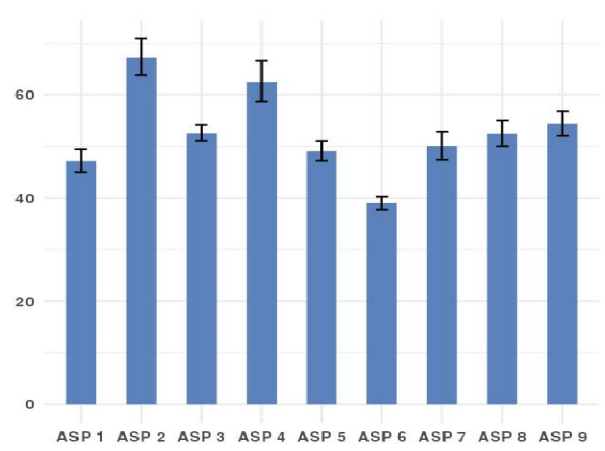
#

Distribuzione spaziale SMR per distretto di residenza (aa 2014-2022)#

Tasso per età per 100.000 ab. (aa 2014-2022)



Tasso Standardizzato Diretto per 100.000 ab. (aa 2014-2022)



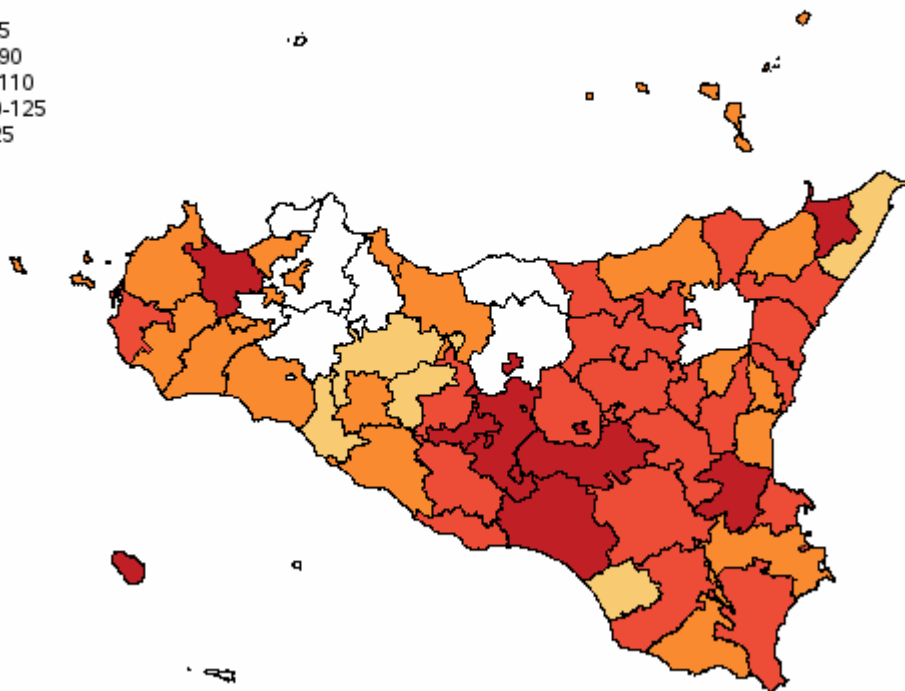
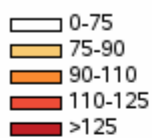
Disturbi circolatori dell'encefalo (ICD-IX 430-438) - Donne

Tabella 130 - Mortalità e andamento temporale dei tassi standardizzati diretti nelle Aziende Sanitarie territoriali e nei distretti della Sicilia (aa 2014-2022)

AZIENDA SANITARIA	Numero medio annuale	Tasso grezzo x100.000	Rischio 0-74 anni x100	Anni di vita persi a 75 anni	Tasso gr. anni di vita persi a 75 anni x1.000	Tasso st. anni di vita persi a 75 anni x1.000	Tasso Standardizzato x 100.000	SMR	Intervallo di confidenza al 95%		Tasso standardizzato x100.000 per periodo di calendario		
									Limite inferiore	Limite superiore	2014-2016	2017-2019	2020-2022
ASP Agrigento	317	144,2	1,1	2290,0	1,2	1,0	43,40	99,2	95,6	102,9	50,7	42,4	37,4
distretto Agrigento	92	125,0	1,3	942,5	1,4	1,3	42,40	94,4	88,1	101,0	50,5	41,2	36,1
distretto Bivona	20	216,9	1,9	180,0	2,2	1,7	50,90	102,4	87,9	118,6	67,1	47,7	37,4
distretto Canicattì	71	165,9	0,8	285,0	0,7	0,6	46,60	112,2	103,7	121,3	58,9	44,4	36,8
distretto Casteltermeni	14	124,4	1,3	120,0	1,2	1,2	37,20	81,7	68,0	97,4	44,0	35,2	33,7
distretto Licata	43	140,7	1,0	262,5	1,0	0,8	47,90	110,9	100,1	122,6	62,9	49,6	32,6
distretto Ribera	22	135,7	0,8	102,5	0,7	0,5	36,30	86,0	74,5	98,8	33,7	35,4	39,8
distretto Sciacca	56	152,4	1,1	397,5	1,2	1,1	41,10	95,1	87,0	103,8	38,0	41,4	43,8
ASP Caltanissetta	242	177,9	1,5	1835,0	1,5	1,2	58,90	134,1	128,6	139,9	62,2	55,0	60,0
distretto Caltanissetta	92	195,5	1,7	670,0	1,6	1,2	59,20	132,8	123,9	142,2	64,5	53,9	59,3
distretto Gela	88	146,4	1,4	835,0	1,5	1,4	61,40	141,0	131,3	151,2	63,7	58,1	62,7
distretto Mussomeli	24	223,0	1,3	160,0	1,7	1,3	54,10	122,0	106,2	139,4	48,4	56,9	56,8
distretto San Cataldo	38	209,7	1,5	170,0	1,0	0,8	56,10	131,0	117,5	145,6	62,8	49,4	56,6
ASP Catania	756	134,0	1,1	5745,0	1,1	1,0	46,70	108,1	105,6	110,7	51,6	46,7	42,2
distretto Acireale	92	130,0	1,0	502,5	0,8	0,7	49,50	118,9	111,0	127,3	57,3	50,6	41,8
distretto Adrano	40	118,3	1,1	345,0	1,1	1,3	45,10	103,2	92,9	114,4	56,7	35,4	43,7
distretto Bronte	20	102,8	0,8	122,5	0,7	0,6	29,60	67,0	57,5	77,6	32,5	25,4	30,6
distretto Caltagirone	73	179,2	1,4	637,5	1,7	1,6	52,40	116,5	107,8	125,8	55,4	50,4	51,9
distretto Catania metropolitana	281	147,1	1,1	2092,5	1,2	1,1	46,10	106,0	101,9	110,2	50,2	46,3	42,0
distretto Giare	69	157,0	1,0	455,0	1,2	1,3	50,90	119,7	110,4	129,5	54,2	53,5	45,5
distretto Gravina	98	103,4	0,9	702,5	0,8	0,7	43,50	103,0	96,3	110,0	45,1	46,7	39,4
distretto Palagonia	38	127,6	1,6	445,0	1,7	1,4	51,50	113,1	101,4	125,8	58,7	51,2	46,0
distretto Paternò	45	112,7	1,3	442,5	1,2	1,1	50,50	115,1	104,2	126,8	61,9	52,9	38,2
ASP Enna	166	190,7	1,3	1127,5	1,4	1,2	54,50	125,4	119,1	131,9	61,2	54,6	47,8
distretto Agira	30	164,6	1,4	330,0	2,0	1,7	53,60	121,3	107,3	136,5	60,0	60,0	40,5
distretto Enna	54	190,4	1,2	312,5	1,2	1,0	52,80	123,4	112,6	134,9	64,5	49,3	45,0
distretto Nicosia	31	189,8	1,3	205,0	1,4	1,0	50,50	113,8	100,9	127,9	59,8	50,2	40,9
distretto Piazza Armerina	50	211,9	1,3	280,0	1,3	1,1	60,20	139,3	126,8	152,7	59,4	60,0	60,9
ASP Messina	495	153,2	1,0	3242,5	1,1	0,9	42,10	97,3	94,5	100,2	46,0	41,9	38,6
distretto Barcellona Pozzo di Gotto	54	151,6	1,2	345,0	1,1	0,9	42,90	97,9	89,3	107,0	43,4	46,5	38,6
distretto Lipari	8	103,6	0,7	47,5	0,7	0,6	39,60	94,9	73,9	120,2	44,5	37,2	35,8
distretto Messina metropolitana	174	122,9	0,8	1347,5	1,1	0,9	34,80	79,3	75,4	83,4	38,0	32,3	34,2
distretto Milazzo	72	187,1	1,1	365,0	1,0	0,8	53,20	125,5	116,0	135,5	57,9	55,7	46,3
distretto Mistretta	20	235,4	1,0	72,5	1,0	0,8	51,90	123,5	106,1	143,1	46,7	50,7	58,6
distretto Patti	50	202,7	0,8	180,0	0,8	0,6	48,10	116,0	105,5	127,2	50,0	46,2	48,0
distretto S. Agata Militello	64	172,0	1,2	487,5	1,4	1,1	45,70	103,4	95,1	112,1	55,4	48,2	34,2
distretto Taormina	53	180,5	1,2	397,5	1,5	1,3	48,60	112,2	102,3	122,7	54,8	50,6	40,8
ASP Palermo	618	95,5	1,0	6237,5	1,1	0,9	33,30	73,2	71,3	75,2	37,8	32,8	29,7
distretto Bagheria	52	103,5	0,8	315,0	0,7	0,6	42,40	99,7	90,8	109,1	47,6	42,0	38,4
distretto Carini	30	68,7	1,3	432,5	1,1	0,9	33,70	73,1	64,7	82,5	37,7	30,5	33,2
distretto Cefalù	29	124,7	0,7	197,5	1,0	0,8	30,80	70,6	62,3	79,8	38,5	32,2	21,7
distretto Corleone	18	140,9	0,7	130,0	1,2	1,1	30,80	69,2	58,9	80,9	33,0	25,5	34,3
distretto Lercara Friddi	25	170,0	0,7	120,0	0,9	0,8	38,20	87,6	76,6	99,7	44,5	30,3	40,5
distretto Misilmeri	28	99,3	1,0	315,0	1,2	1,1	33,40	73,3	64,5	82,9	37,5	30,6	32,5
distretto Palermo metropolitana	319	81,9	1,0	3875,0	1,1	0,9	30,30	65,0	62,6	67,4	35,2	30,3	25,7
distretto Partinico	45	120,3	0,9	220,0	0,7	0,5	40,70	95,9	86,8	105,7	44,9	36,3	41,1
distretto Petralia Sottana	23	175,9	1,6	232,5	2,0	2,1	37,70	73,6	63,9	84,3	37,8	35,1	39,6
distretto Termini Imerese	48	153,4	1,0	320,0	1,1	1,3	45,10	105,1	95,4	115,4	43,3	51,5	41,0
distretto Lampedusa e Linosa	1	46,6	1,2	80,0	2,9	5,2	28,30	51,7	27,5	88,5	29,9	51,7	5,5
ASP Ragusa	225	140,2	1,0	1797,5	1,2	1,1	46,00	106,8	102,2	111,6	51,1	46,5	40,6
distretto Modica	85	143,6	1,2	692,5	1,3	1,2	47,50	109,3	101,7	117,3	53,3	47,0	42,4
distretto Ragusa	90	180,4	1,0	625,0	1,4	1,2	50,20	118,9	110,8	127,3	61,2	47,7	42,3
distretto Vittoria	50	97,7	0,9	480,0	1,0	0,9	38,30	87,8	79,9	96,2	35,5	43,7	35,8
ASP Siracusa	293	145,5	1,2	2092,5	1,2	1,0	49,70	115,7	111,3	120,2	54,5	47,3	47,6
distretto Augusta	33	136,2	1,2	312,5	1,4	1,4	49,90	116,8	104,0	130,7	51,1	42,3	56,5
distretto Lentini	58	211,5	1,9	410,0	1,7	1,3	68,40	156,7	143,5	170,8	82,2	59,3	64,1
distretto Noto	69	134,5	1,1	472,5	1,0	0,8	49,00	114,2	105,4	123,5	47,8	50,6	48,2
distretto Siracusa	133	135,2	1,0	897,5	1,0	0,8	44,60	104,3	98,5	110,4	50,2	43,3	40,7
ASP Trapani	365	166,9	1,1	2317,0	1,2	1,1	47,80	111,0	107,2	114,9	52,9	47,1	43,6
distretto Alcamo	74	217,4	1,3	427,5	1,4	1,5	58,10	137,3	127,1	148,2	63,0	59,4	52,5
distretto Castelvetro	50	159,4	1,0	280,0	1,0	0,7	41,80	97,0	88,2	106,4	46,9	45,0	33,0
distretto Marsala	81	176,3	1,0	449,5	1,1	1,1	52,10	122,9	114,1	132,2	61,8	51,4	43,4
distretto Mazara del Vallo	49	143,8	1,3	417,5	1,4	1,2	46,10	104,1	94,6	114,2	47,8	50,0	41,4
distretto Pantelleria	10	255,3	1,8	42,5	1,2	1,0	73,60	171,9	137,9	211,8	77,1	63,4	81,3
distretto Trapani	101	145,9	1,0	700,0	1,1	1,0	42,00	96,8	90,6	103,3	46,0	37,1	42,9
REGIONE SICILIA	3477	135,9	1,1	26684,5	1,2	1,0	43,70				48,6	43,0	39,8

Disturbi circolatori dell'encefalo (ICD-IX 430-438) - Donne

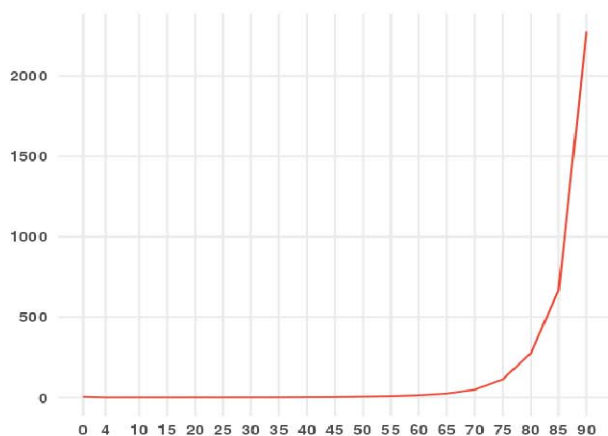
Disturbi circolatori dell'encefalo (ICD-IX 430-438)



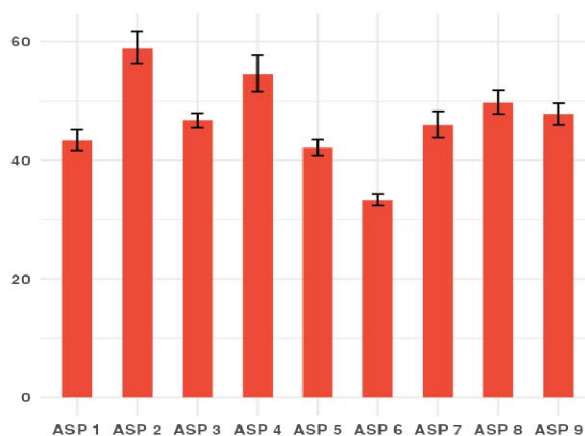
#

Distribuzione spaziale SMR per distretto di residenza (aa 2014-2022)#

Tasso per età per 100.000 ab.
(aa 2014-2022)



Tasso Standardizzato Diretto per 100.000 ab.
(aa 2014-2022)



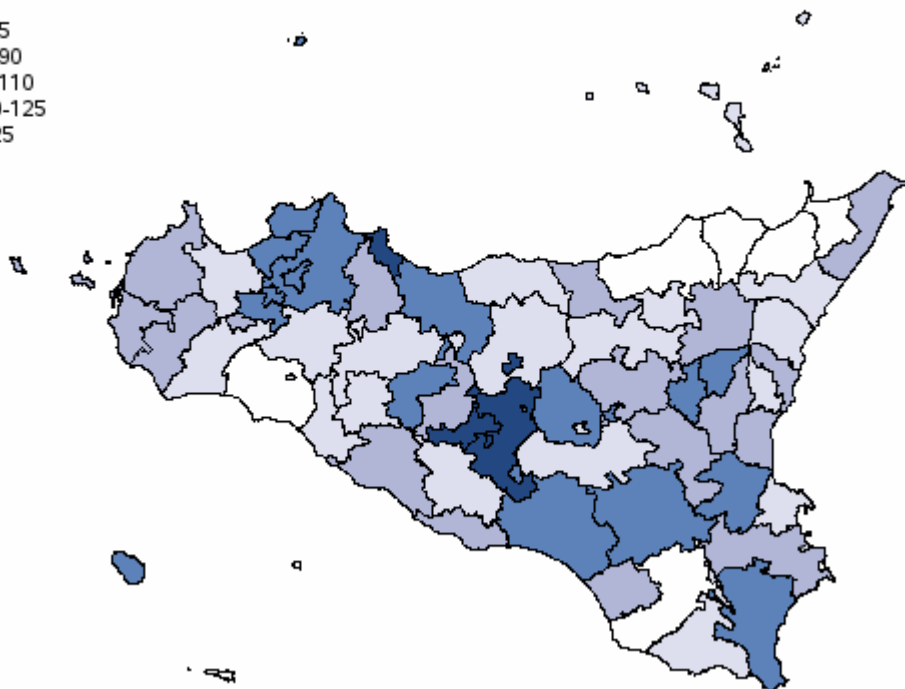
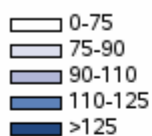
Malattie dell'apparato respiratorio (ICD-IX 460-519) - Uomini

Tabella 143 - Mortalità e andamento temporale dei tassi standardizzati diretti nelle Aziende Sanitarie territoriali e nei distretti della Sicilia (aa 2014-2022)

AZIENDA SANITARIA	Numero medio annuale	Tasso grezzo x100.000	Rischio 0-74 anni x100	Anni di vita persi a 75 anni	Tasso gr. anni di vita persi a 75 anni x1.000	Tasso st. anni di vita persi a 75 anni x1.000	Tasso Standardizzato x 100.000	SMR	Intervalli di confidenza al 95%		Tasso standardizzato x100.000 per periodo di calendario		
									Limite inferiore	Limite superiore	2014-2016	2017-2019	2020-2022
ASP Agrigento	225	108,2	2,4	4932,5	2,6	2,3	53,20	87,7	83,9	91,6	41,3	42,3	75,6
distretto													
Agrigento	72	102,3	2,6	1775,0	2,8	2,4	56,20	93,0	85,9	100,4	51,6	49,3	67,9
Bivona	11	130,5	2,4	157,5	2,1	1,5	47,10	76,2	61,9	92,9	38,3	39,4	62,4
Canicattì	41	102,0	2,6	1020,0	2,9	2,5	52,60	84,9	76,4	94,1	41,9	39,9	75,9
Casteltermini	18	165,2	1,8	142,5	1,5	1,1	67,50	123,6	105,2	144,2	62,4	53,7	85,4
Licata	30	106,2	2,6	722,5	2,8	2,5	56,30	92,7	82,1	104,4	38,4	43,8	86,1
Ribera	18	114,2	2,5	382,5	2,8	2,2	50,50	81,7	69,5	95,5	26,3	41,0	83,2
Sciacca	36	103,1	1,9	732,5	2,4	2,0	45,40	74,0	66,1	82,6	28,5	28,6	78,5
ASP Caltanissetta	175	136,3	3,1	4112,5	3,6	3,1	72,20	120,7	114,8	126,9	51,1	54,5	109,5
distretto													
Caltanissetta	66	151,0	3,4	1555,0	3,9	3,4	77,50	128,9	118,8	139,7	56,9	56,1	117,9
Gela	66	114,7	3,0	1777,5	3,4	3,1	68,70	114,4	105,4	124,0	41,5	49,8	112,6
Mussomeli	15	154,8	2,5	295,0	3,3	2,9	60,80	102,5	86,1	121,1	42,7	57,5	82,0
San Cataldo	27	160,4	3,0	485,0	3,2	2,6	76,30	131,4	115,5	149,0	69,2	64,9	93,8
ASP Catania	551	103,5	2,6	12911,5	2,7	2,3	59,60	100,1	97,3	102,9	35,1	41,0	99,7
distretto													
Acireale	61	90,5	2,1	1177,5	1,9	1,6	55,10	93,8	86,1	101,9	41,9	43,7	77,8
Adrano	39	120,0	3,9	1172,5	4,1	3,9	76,40	123,0	110,4	136,7	45,3	47,4	133,6
Bronte	20	114,1	2,8	477,5	3,0	2,6	54,70	90,4	77,8	104,5	37,1	39,7	85,7
Caltagirone	56	144,4	2,8	1155,0	3,3	2,9	68,80	115,6	105,7	126,1	51,6	56,4	97,6
Catania metropolitana	199	112,1	2,6	4644,5	2,9	2,5	63,60	106,9	102,0	111,9	30,7	40,3	117,2
Giare	38	91,5	2,2	755,0	2,0	1,6	47,50	79,7	71,4	88,6	33,0	36,5	70,6
Gravina	72	80,6	1,9	1802,0	2,2	2,0	50,40	84,9	78,5	91,7	32,0	35,0	80,2
Palagonia	29	101,2	2,9	577,5	2,2	1,8	58,50	98,4	86,9	111,1	35,8	45,9	91,0
Paternò	37	94,1	3,4	1150,0	3,3	2,9	64,60	105,9	94,8	118,0	28,2	31,9	126,8
ASP Enna	105	129,2	2,1	1859,5	2,5	2,3	58,00	99,7	93,4	106,2	41,6	49,1	83,5
distretto													
Agira	21	119,6	2,6	430,0	2,7	2,5	62,30	105,4	91,0	121,4	35,9	50,1	100,4
Enna	40	154,8	2,3	577,5	2,5	2,1	67,30	118,2	106,3	131,1	54,7	56,0	91,1
Nicosia	19	122,4	1,7	284,5	2,0	2,3	47,10	80,8	69,1	93,8	25,8	41,4	73,9
Piazza Armerina	25	111,6	1,8	567,5	2,9	2,6	52,60	88,9	77,5	101,4	43,6	45,3	69,8
ASP Messina	325	108,1	2,0	6310,0	2,3	1,9	51,00	86,3	83,2	89,4	40,3	46,8	65,0
distretto													
Barcellona Pozzo di Gotto	27	80,3	1,6	630,0	2,1	2,0	39,00	65,1	57,2	73,8	31,8	40,8	43,8
Lipari	6	79,0	2,0	240,0	3,4	2,8	46,90	77,5	58,4	100,9	48,9	33,7	57,0
Messina metropolitana	169	129,1	2,5	3495,0	3,0	2,4	64,10	107,9	102,6	113,5	47,3	57,3	86,5
Milazzo	28	77,0	1,3	485,0	1,5	1,2	35,80	61,6	54,3	69,7	30,8	27,6	48,7
Mistretta	12	151,1	1,3	67,5	1,0	0,6	52,10	97,4	79,7	118,0	44,7	62,7	48,5
Patti	24	103,4	1,4	330,0	1,6	1,4	42,10	74,1	64,5	84,8	42,9	42,1	41,1
S. Agata Militello	32	92,5	1,8	595,0	1,9	1,5	41,50	69,9	62,0	78,5	35,3	38,9	49,7
Taormina	28	102,6	1,8	467,5	1,9	1,5	45,10	77,3	68,1	87,4	33,1	43,1	58,4
ASP Palermo	746	123,1	2,9	15907,0	2,9	2,5	68,00	114,0	111,3	116,8	46,4	51,1	103,9
distretto													
Bagheria	57	118,4	3,5	1525,0	3,5	3,2	75,60	125,9	115,3	137,3	46,9	59,9	115,6
Carini	43	101,3	2,6	795,0	2,1	1,8	66,30	113,6	102,6	125,5	40,1	49,1	104,6
Cefalù	29	133,5	1,6	380,0	1,9	1,5	51,00	89,8	79,3	101,3	36,1	59,1	56,9
Corleone	17	138,9	2,2	240,0	2,2	1,9	51,80	86,3	73,0	101,3	32,1	44,3	79,8
Lercara Friddi	21	151,2	2,9	287,5	2,4	1,9	55,60	89,2	76,8	103,0	44,0	46,1	77,4
Misilmeri	37	133,5	2,4	630,0	2,5	2,2	63,40	108,6	97,2	121,0	45,7	45,2	97,7
Palermo metropolitana	426	118,6	3,1	9850,0	3,0	2,5	71,50	120,4	116,6	124,3	49,9	49,6	112,0
Partinico	50	138,7	3,4	1177,5	3,6	3,2	72,90	120,4	109,6	132,0	47,7	61,8	107,7
Petralia Sottana	21	173,3	2,0	162,5	1,5	1,1	47,30	85,3	73,5	98,4	36,9	46,4	59,7
Termini Imerese	45	149,8	2,6	837,0	3,1	2,7	66,70	112,5	101,9	124,0	43,8	56,1	98,2
Lampedusa e Linosa	1	32,8	1,0	22,5	0,7	0,6	21,90	38,7	18,5	71,2	15,2	22,8	24,7
ASP Ragusa	142	90,1	2,0	2899,5	2,0	1,9	48,50	82,0	77,5	86,6	32,3	38,0	73,4
distretto													
Modica	55	96,6	1,9	1184,5	2,3	2,2	50,80	85,9	78,6	93,8	39,9	46,8	64,6
Ragusa	41	85,0	1,6	682,5	1,6	1,4	40,20	69,1	62,2	76,6	25,8	31,4	61,8
Vittoria	46	87,6	2,6	1032,5	2,2	2,0	54,90	92,0	83,3	101,3	30,0	34,8	96,9
ASP Siracusa	226	115,5	2,7	5482,5	3,1	2,6	62,80	105,0	100,5	109,7	41,8	47,7	96,8
distretto													
Augusta	22	89,0	2,0	317,5	1,4	1,1	45,90	80,3	69,5	92,4	26,6	29,9	76,9
Lentini	39	150,9	3,3	970,0	4,2	3,5	71,50	117,9	105,8	130,9	44,9	50,7	118,3
Noto	60	118,1	2,8	1567,5	3,4	3,0	70,20	117,6	107,9	128,0	55,4	54,9	99,5
Siracusa	105	111,3	2,6	2627,5	3,1	2,6	60,80	101,2	94,9	107,9	37,7	47,9	94,6
ASP Trapani	241	114,7	2,1	4037,5	2,1	1,8	54,30	93,0	89,1	97,0	37,7	44,1	79,2
distretto													
Alcamo	36	109,2	2,5	592,5	2,0	1,6	49,50	82,5	73,7	92,0	31,2	35,9	78,8
Castelvetrano	34	114,6	2,0	515,0	1,9	1,5	51,00	87,3	77,8	97,6	33,6	39,2	79,1
Marsala	54	121,7	2,3	927,5	2,3	1,9	56,70	95,6	87,3	104,5	36,0	53,2	78,4
Mazara del Vallo	36	109,3	1,8	595,0	2,0	1,9	54,10	93,9	84,0	104,6	40,8	40,9	78,4
Pantelleria	5	132,6	2,0	85,0	2,5	2,1	69,90	120,1	87,6	160,7	90,5	72,7	49,7
Trapani	75	114,6	1,9	1322,5	2,2	1,9	56,80	97,9	90,7	105,6	40,6	45,2	82,6
REGIONE SICILIA	2735	113,0	2,5	58452,5	2,7	2,3	59,50				40,8	46,1	90,0

Malattie dell'apparato respiratorio (ICD-IX 460-519) - Uomini

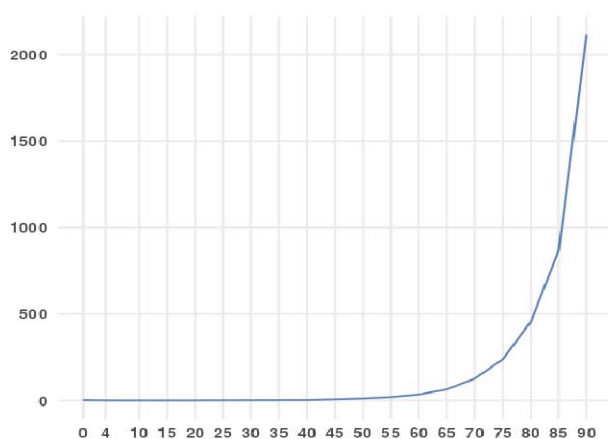
Malattie dell'apparato respiratorio (ICD-IX 460-519)



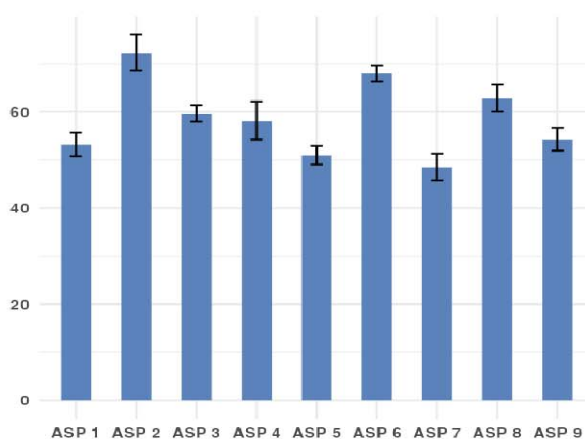
#

Distribuzione spaziale SMR per distretto di residenza (aa 2014-2022)#

Tasso per età per 100.000 ab.
(aa 2014-2022)



Tasso Standardizzato Diretto per 100.000 ab.
(aa 2014-2022)



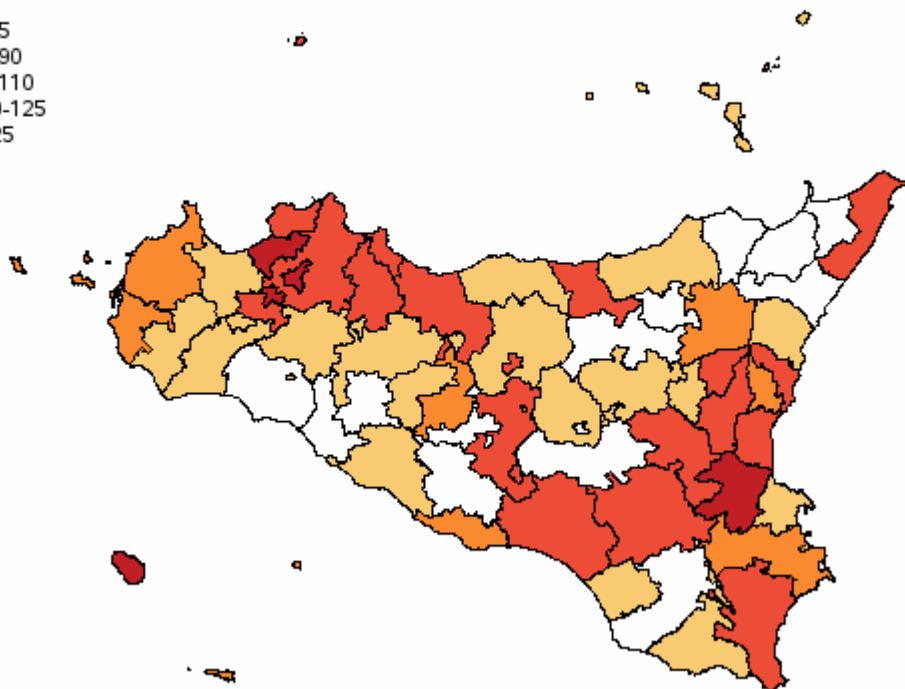
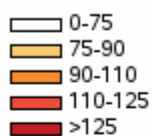
Malattie dell'apparato respiratorio (ICD-IX 460-519) - Donne

Tabella 144 - Mortalità e andamento temporale dei tassi standardizzati diretti nelle Aziende Sanitarie territoriali e nei distretti della Sicilia (aa 2014-2022)

AZIENDA SANITARIA	Numero medio annuale	Tasso grezzo x100.000	Rischio 0-74 anni x100	Anni di vita persi a 75 anni	Tasso gr. anni di vita persi a 75 anni x1.000	Tasso st. anni di vita persi a 75 anni x1.000	Tasso Standardizzato x 100.000	SMR	Intervalli di confidenza al 95%		Tasso standardizzato x100.000 per periodo di calendario		
									Limite inferiore	Limite superiore	2014-2016	2017-2019	2020-2022
ASP Agrigento	142	64,7	0,9	1982,5	1,0	0,9	22,00	73,5	69,5	77,6	15,0	14,2	36,5
distretto													
Agrigento	47	63,2	0,9	675,0	1,0	0,8	23,10	78,0	70,7	85,8	18,7	17,1	33,2
Bivona	7	72,3	0,9	105,0	1,3	0,9	20,60	58,3	44,4	75,3	17,3	9,6	34,1
Canicattì	28	66,4	0,9	447,5	1,2	1,3	22,70	74,5	65,7	84,3	14,0	14,2	39,7
Casteltermini	9	80,6	0,5	92,5	0,9	0,7	24,60	87,9	69,8	109,2	22,2	20,2	31,5
Licata	21	70,2	0,8	215,0	0,8	0,6	25,10	90,1	77,8	103,8	14,4	14,2	45,9
Ribera	10	61,4	0,9	120,0	0,8	0,6	19,00	64,4	51,8	79,0	5,6	15,0	35,6
Sciacca	20	55,7	0,9	327,5	1,0	0,9	18,40	58,1	50,0	67,1	11,9	8,4	35,2
ASP Caltanissetta	120	88,5	1,5	2111,5	1,7	1,6	33,50	109,1	102,7	116,8	18,9	22,7	58,0
distretto													
Caltanissetta	49	103,2	1,4	610,0	1,4	1,2	34,30	115,7	105,1	127,1	20,0	24,0	58,3
Gela	49	81,2	1,7	1131,5	2,1	2,1	38,20	124,4	113,0	136,6	17,1	23,9	71,2
Mussomeli	11	105,3	1,0	125,0	1,3	1,1	28,10	96,6	78,8	117,3	23,0	28,0	34,0
San Cataldo	12	64,4	1,2	245,0	1,5	1,2	22,60	67,1	54,9	81,2	18,6	11,9	37,7
ASP Catania	464	82,2	1,3	7212,5	1,4	1,2	32,30	108,4	105,1	111,7	17,9	20,9	56,7
distretto													
Acireale	53	75,5	1,3	785,0	1,2	1,0	32,60	111,3	101,6	121,7	26,8	23,9	46,1
Adrano	27	79,0	1,9	562,5	1,8	1,7	36,10	112,4	98,7	127,5	15,5	17,1	72,8
Bronte	17	86,0	1,6	180,0	1,0	0,8	29,10	94,6	80,0	111,1	13,1	14,1	58,2
Caltagirone	45	111,4	1,5	650,0	1,8	1,5	36,80	120,3	108,9	132,6	21,3	29,7	59,2
Catania metropolitana	182	95,4	1,3	2595,0	1,5	1,3	33,60	113,6	108,2	119,2	16,3	21,0	62,8
Giarre	29	68,8	1,0	455,0	1,2	0,9	25,20	83,3	73,6	94,0	14,2	17,9	43,0
Gravina	56	59,0	1,0	865,0	1,0	0,9	26,70	93,2	85,3	101,7	13,6	16,0	47,2
Palagonia	24	82,2	1,7	572,5	2,1	1,9	37,40	117,7	102,6	134,3	24,3	28,2	58,8
Paternò	30	74,0	1,6	547,5	1,5	1,3	36,70	120,8	106,8	136,2	21,0	19,7	66,8
ASP Enna	63	72,0	1,0	942,5	1,2	1,0	23,90	78,5	72,1	85,3	13,6	18,2	39,7
distretto													
Agira	13	70,9	0,9	125,0	0,8	0,6	25,00	85,9	71,1	102,9	13,0	21,5	40,3
Enna	22	78,6	1,1	352,5	1,4	1,2	25,40	84,3	73,0	96,9	13,2	22,4	39,9
Nicosia	11	68,9	0,5	140,0	0,9	0,9	19,80	69,2	56,4	84,0	12,7	14,4	32,7
Piazza Armerina	16	67,4	1,4	325,0	1,5	1,2	24,60	73,3	61,8	86,3	15,2	14,1	44,5
ASP Messina	287	89,0	1,1	3530,0	1,2	1,0	27,60	94,2	90,6	97,9	20,2	25,3	37,1
distretto													
Barcellona Pozzo di Gotto	23	64,0	0,7	242,5	0,8	0,7	19,50	69,2	60,0	79,4	14,0	22,1	22,0
Lipari	5	61,6	0,6	42,5	0,6	0,4	24,90	89,9	64,5	122,0	21,7	18,9	32,7
Messina metropolitana	159	112,0	1,3	1967,5	1,5	1,2	35,20	120,2	114,0	126,5	26,2	29,6	49,4
Milazzo	23	58,3	0,5	290,0	0,8	0,7	18,50	64,8	56,2	74,4	11,5	18,8	25,1
Mistretta	12	137,5	1,4	155,0	2,0	1,7	36,60	121,7	99,4	147,5	28,8	31,5	49,9
Patti	17	67,9	0,8	170,0	0,8	0,7	18,90	65,3	55,3	76,7	12,6	20,8	23,3
S. Agata Militello	30	79,5	1,0	355,0	1,1	0,8	24,00	80,1	70,8	90,2	16,2	25,9	29,2
Taormina	21	71,2	1,0	307,5	1,2	0,9	22,80	74,0	63,8	85,3	18,9	19,0	30,3
ASP Palermo	582	90,0	1,4	9316,5	1,6	1,4	34,10	113,0	109,9	116,1	22,5	26,9	52,2
distretto													
Bagheria	36	72,0	1,4	807,5	1,8	1,7	34,00	111,3	99,5	124,0	20,4	26,4	53,9
Carini	30	68,2	1,7	857,0	2,2	2,1	35,60	115,4	102,0	130,2	18,9	26,9	58,6
Cefalù	20	89,0	0,8	265,0	1,3	1,0	25,40	84,9	73,1	98,1	22,9	19,2	34,0
Corleone	13	105,4	1,0	190,0	1,7	1,5	25,90	88,4	73,2	105,8	15,6	19,1	43,5
Lercara Friddi	14	93,2	0,7	85,0	0,6	0,5	22,90	81,3	67,6	96,8	13,9	24,5	30,6
Misilmeri	28	97,7	1,4	535,0	2,1	2,1	36,50	119,8	105,4	135,6	20,2	30,0	58,6
Palermo metropolitana	355	91,0	1,5	5447,0	1,6	1,3	35,30	117,6	113,6	121,8	24,8	27,8	52,5
Partinico	38	101,9	1,6	517,5	1,5	1,3	39,30	132,4	118,8	147,2	18,9	28,8	68,8
Petralia Sottana	14	109,1	0,8	110,0	0,9	0,7	22,50	78,5	65,5	93,3	16,7	16,0	34,6
Termini Imerese	32	103,3	1,5	437,5	1,6	1,2	34,50	116,8	103,8	131,0	22,0	29,5	51,3
Lampedusa e Linosa	2	57,3	2,0	65,0	2,3	2,0	32,30	99,9	57,1	162,3	14,5	24,0	56,0
ASP Ragusa	105	65,2	0,9	1440,0	1,0	0,9	23,70	81,5	76,4	86,9	15,7	14,6	40,1
distretto													
Modica	42	70,8	1,0	595,0	1,1	0,9	26,40	88,4	79,7	97,8	23,0	16,7	39,1
Ragusa	33	65,8	0,6	377,5	0,8	0,8	19,70	71,8	63,8	80,5	10,3	12,5	35,1
Vittoria	30	58,1	1,0	467,5	1,0	0,9	25,10	84,6	74,8	95,3	13,0	14,4	47,0
ASP Siracusa	171	85,1	1,3	2974,5	1,6	1,5	32,90	109,5	104,1	115,1	19,8	24,5	53,2
distretto													
Augusta	15	62,9	1,0	215,0	1,0	0,7	24,90	86,1	72,4	101,7	12,2	19,8	41,0
Lentini	30	108,2	1,8	510,0	2,1	2,0	40,10	129,6	114,5	146,1	23,4	26,8	69,5
Noto	44	86,7	1,4	942,0	2,0	2,0	36,30	119,0	107,6	131,2	25,4	31,3	51,5
Siracusa	82	83,4	1,2	1307,5	1,5	1,2	30,90	104,4	97,0	112,3	17,7	21,5	52,1
ASP Trapani	181	82,8	1,0	2002,5	1,0	0,9	26,40	91,2	86,9	95,8	15,3	19,7	43,5
distretto													
Alcamo	29	84,8	0,8	300,0	1,0	0,8	25,50	89,7	79,1	101,3	9,4	19,4	46,8
Castelvetrano	27	85,2	0,9	237,5	0,8	0,6	24,60	86,7	76,1	98,4	6,8	18,3	38,6
Marsala	38	82,4	1,0	412,5	1,0	1,0	26,70	94,2	84,5	104,8	15,1	21,9	42,3
Mazara del Vallo	24	70,9	0,9	310,0	1,0	0,9	24,20	84,5	73,6	96,4	13,5	20,5	37,8
Pantelleria	5	127,7	1,3	37,5	1,1	0,9	38,80	142,2	103,3	190,9	13,2	44,3	59,1
Trapani	59	84,4	1,2	705,0	1,1	0,9	27,80	92,6	84,9	100,9	18,6	17,4	46,6
REGIONE SICILIA	2116	82,7	1,2	31512,5	1,4	1,2	29,90				18,7	22,1	48,1

Malattie dell'apparato respiratorio (ICD-IX 460-519) - Donne

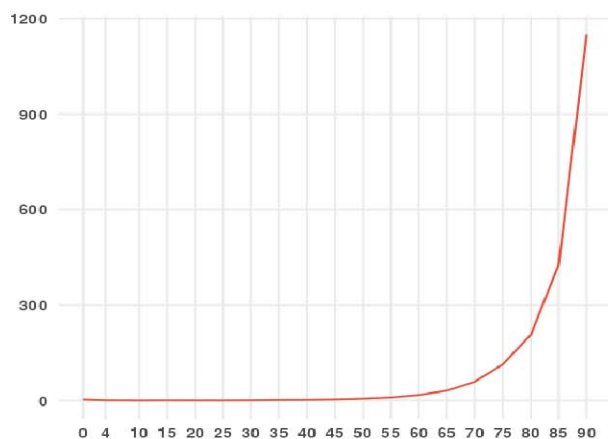
Malattie dell'apparato respiratorio (ICD-IX 460-519)



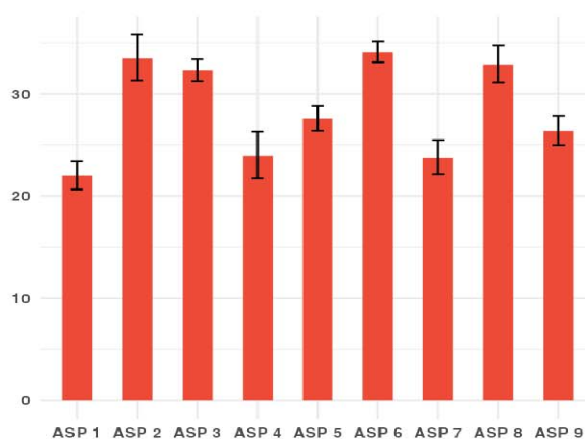
#

Distribuzione spaziale SMR per distretto di residenza (aa 2014-2022)#

Tasso per età per 100.000 ab.
(aa 2014-2022)



Tasso Standardizzato Diretto per 100.000 ab.
(aa 2014-2022)



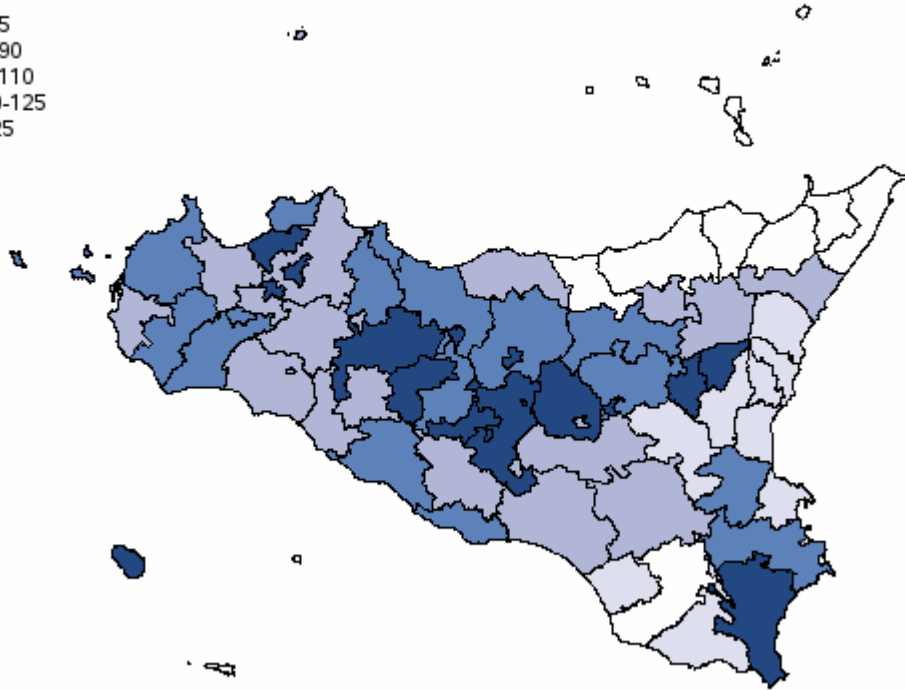
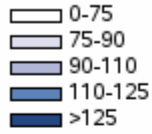
Malattie polmonari croniche ostruttive (ICD-IX 490-496) - Uomini

Tabella 145 - Mortalità e andamento temporale dei tassi standardizzati diretti nelle Aziende Sanitarie territoriali e nei distretti della Sicilia (aa 2014-2022)

AZIENDA SANITARIA	Numero medio annuale	Tasso grezzo x100.000	Rischio 0-74 anni x100	Anni di vita persi a 75 anni	Tasso gr. anni di vita persi a 75 anni x1.000	Tasso st. anni di vita persi a 75 anni x1.000	Tasso Standardizzato x 100.000	SMR	Intervalli di confidenza al 95%		Tasso standardizzato x100.000 per periodo di calendario		
									Limite inferiore	Limite superiore	2014-2016	2017-2019	2020-2022
ASP Agrigento	103	49,8	0,8	1232,5	0,7	0,5	22,80	110,8	103,8	118,2	22,6	26,6	19,3
Agrigento	32	46,1	1,0	470,0	0,7	0,6	24,30	116,7	103,7	130,9	27,0	28,6	18,1
Bivona	6	69,2	0,7	55,0	0,7	0,6	22,60	107,9	80,6	141,5	18,5	27,7	21,9
Canicattì	17	41,7	0,5	185,0	0,5	0,4	19,20	94,7	80,1	111,2	19,1	23,7	14,8
Casteltermini	10	92,4	0,8	55,0	0,6	0,4	36,80	187,9	151,1	230,9	26,2	41,2	41,6
Licata	14	47,7	0,9	205,0	0,8	0,7	23,90	114,8	95,4	136,9	25,4	25,5	21,2
Ribera	8	54,9	0,6	72,5	0,5	0,4	21,60	106,9	84,2	133,8	19,5	24,3	20,8
Sciacca	17	48,3	0,5	190,0	0,6	0,5	19,20	94,3	79,8	110,6	19,3	22,1	16,5
ASP Caltanissetta	74	57,4	0,8	670,0	0,6	0,5	28,10	141,0	130,4	152,1	29,3	30,0	25,0
Caltanissetta	31	70,7	1,0	300,0	0,8	0,6	33,60	166,5	147,6	187,3	36,9	35,8	28,1
Gela	20	35,4	0,7	230,0	0,4	0,4	20,10	99,2	85,3	114,7	20,4	24,2	16,2
Mussomeli	7	68,4	0,7	52,5	0,6	0,4	24,40	122,1	93,4	156,8	22,8	24,9	25,7
San Cataldo	15	91,4	0,8	87,5	0,6	0,4	38,60	205,4	172,7	242,6	39,0	34,9	42,0
ASP Catania	168	31,5	0,5	2087,0	0,4	0,4	17,30	85,3	81,0	89,7	19,7	20,4	12,2
Acireale	18	26,6	0,6	185,0	0,3	0,2	15,80	78,1	66,6	91,1	19,6	18,7	10,2
Adrano	14	44,6	0,8	92,5	0,3	0,3	25,40	127,1	106,1	151,0	30,1	29,2	17,2
Bronte	9	49,9	0,7	105,0	0,7	0,6	21,10	107,2	85,0	133,4	21,2	23,8	18,9
Caltagirone	18	47,2	0,6	180,0	0,5	0,4	20,90	103,3	88,1	120,4	22,3	22,7	17,4
Catania metropolitana	51	29,0	0,5	862,0	0,5	0,5	15,90	76,9	70,1	84,3	16,8	20,2	10,9
Giarre	15	35,6	0,4	177,5	0,5	0,4	17,50	86,1	72,1	102,1	21,9	20,4	11,0
Gravina	23	25,4	0,3	215,0	0,3	0,2	15,00	76,1	66,0	87,3	19,9	16,6	10,1
Palagonia	10	33,0	0,8	117,5	0,5	0,3	18,70	89,6	71,7	110,7	21,6	27,3	7,9
Paternò	10	25,7	0,5	152,5	0,4	0,4	16,70	82,1	66,0	100,9	18,4	15,1	17,0
ASP Enna	48	58,6	0,6	515,0	0,7	0,7	24,60	123,5	112,0	135,7	23,1	28,2	22,6
Agira	9	50,4	1,0	170,0	1,1	1,2	25,80	123,2	97,8	153,1	19,4	32,3	26,0
Enna	17	67,1	0,5	115,0	0,5	0,4	27,10	140,6	119,4	164,5	24,7	27,5	28,8
Nicosia	10	65,1	0,4	55,0	0,4	0,3	22,00	115,3	92,8	141,6	18,1	27,9	19,6
Piazza Armerina	11	50,5	0,6	175,0	0,9	0,8	22,40	109,9	89,4	133,6	27,6	25,2	14,8
ASP Messina	85	28,2	0,4	1037,5	0,4	0,3	12,80	62,2	57,8	66,8	13,7	12,9	11,8
Barcellona Pozzo di Gotto	10	30,7	0,4	75,0	0,2	0,2	13,60	68,6	55,3	84,0	15,3	13,1	12,2
Lipari	1	11,5	0,2	50,0	0,7	0,7	7,10	32,3	13,9	63,7	9,2	4,4	6,6
Messina metropolitana	31	23,6	0,4	427,5	0,4	0,3	11,40	54,7	48,5	61,6	11,9	11,5	10,6
Milazzo	10	28,7	0,5	130,0	0,4	0,3	13,20	63,7	51,5	78,0	15,2	11,3	13,4
Mistretta	2	30,2	0,3	32,5	0,5	0,3	11,70	52,6	32,5	80,4	11,3	18,1	5,3
Patti	7	29,1	0,4	77,5	0,4	0,3	11,50	56,9	43,4	73,2	13,8	11,0	9,9
S. Agata Militello	10	30,4	0,4	165,0	0,5	0,4	13,30	62,9	50,8	77,0	11,8	13,2	14,9
Taormina	13	47,3	0,5	80,0	0,3	0,2	19,00	97,6	80,7	117,0	20,6	21,6	15,2
ASP Palermo	261	43,1	0,7	3022,5	0,6	0,4	22,60	111,3	106,9	115,9	24,4	24,2	19,5
Bagheria	19	39,9	0,7	187,5	0,4	0,4	24,10	120,0	102,8	139,3	26,0	29,2	17,1
Carini	16	38,7	0,8	150,0	0,4	0,3	24,70	123,3	104,3	144,9	21,3	27,7	24,6
Cefalù	13	57,9	0,5	102,5	0,5	0,4	20,80	105,5	87,0	126,8	17,6	22,9	21,5
Corleone	7	61,5	1,1	60,0	0,6	0,4	22,20	101,5	78,5	129,1	18,0	28,9	19,3
Lercara Friddi	11	80,9	1,4	92,5	0,8	0,5	27,70	127,2	103,4	154,9	29,1	25,8	27,9
Misilmeri	15	53,6	0,5	125,0	0,5	0,5	22,90	119,0	99,6	141,1	23,7	19,2	25,9
Palermo metropolitana	127	35,4	0,7	1875,0	0,6	0,5	20,80	101,5	95,7	107,6	24,2	21,4	17,1
Partinico	25	68,1	1,3	285,0	0,9	0,7	33,50	163,0	142,3	185,9	33,0	39,5	28,4
Petralia Sottana	11	92,2	0,7	47,5	0,4	0,3	23,00	119,2	97,0	145,0	26,1	22,6	21,1
Termini Imerese	17	55,5	0,5	95,0	0,3	0,2	22,40	113,8	96,4	133,5	22,6	27,3	17,6
Lampedusa e Linosa	0	13,1	0,4	2,5	0,1	0,1	7,70	44,9	12,1	115,1	7,7	16,3	0,0
ASP Ragusa	47	30,1	0,4	417,5	0,3	0,2	15,10	75,7	68,6	83,2	16,0	15,9	13,6
Modica	19	34,0	0,5	242,5	0,5	0,4	17,20	83,7	71,8	97,1	19,3	15,8	16,6
Ragusa	13	26,9	0,4	110,0	0,3	0,2	12,10	60,1	49,7	72,1	10,9	15,1	9,9
Vittoria	15	28,6	0,4	65,0	0,1	0,1	16,20	83,8	70,2	99,2	17,8	17,2	14,0
ASP Siracusa	94	48,2	0,9	1387,5	0,8	0,6	25,30	122,7	114,6	131,3	26,2	29,7	20,4
Augusta	8	31,8	0,4	55,0	0,2	0,2	15,50	80,8	63,0	102,1	16,9	14,4	15,2
Lentini	14	55,0	1,0	245,0	1,1	0,8	25,10	118,7	99,1	141,2	27,0	29,3	19,2
Noto	29	57,3	1,0	310,0	0,7	0,5	32,30	160,8	141,9	181,5	36,8	39,0	22,0
Siracusa	43	45,7	1,0	777,5	0,9	0,7	24,50	116,4	105,1	128,5	23,0	29,2	21,5
ASP Trapani	105	50,1	0,7	990,0	0,5	0,4	22,50	112,2	105,1	119,5	23,9	25,3	18,7
Alcamo	16	47,8	0,7	157,5	0,5	0,4	20,40	98,2	82,7	115,8	21,7	23,9	15,5
Castelvetrano	18	58,8	0,7	145,0	0,5	0,4	24,50	123,0	104,5	143,7	27,4	24,1	22,0
Marsala	22	49,3	0,8	245,0	0,6	0,5	21,70	106,8	92,4	122,8	21,3	29,5	14,7
Mazara del Vallo	16	48,1	0,5	65,0	0,2	0,2	22,10	114,7	96,7	135,1	25,8	21,6	19,6
Pantelleria	3	67,8	1,0	55,0	1,6	1,4	35,50	173,1	109,7	259,8	59,9	42,0	7,4
Trapani	32	47,9	0,7	322,5	0,5	0,4	23,10	114,1	101,2	128,2	22,3	24,6	22,3
REGIONE SICILIA	985	40,7	0,6	11359,5	0,5	0,4	20,30				21,6	22,6	17,0

Malattie polmonari croniche ostruttive (ICD-IX 490-496) - Uomini

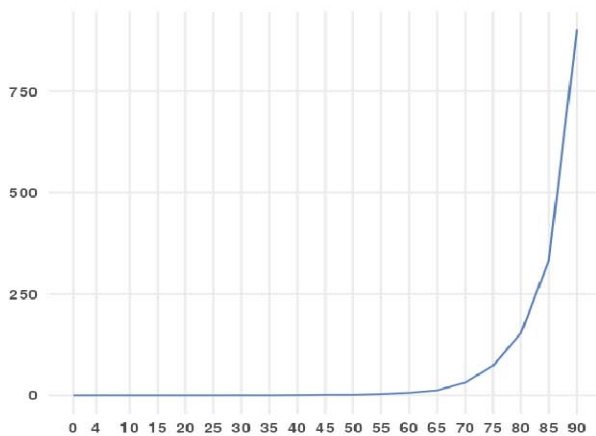
Malattie polmonari croniche ostruttive (ICD-IX 490-496)



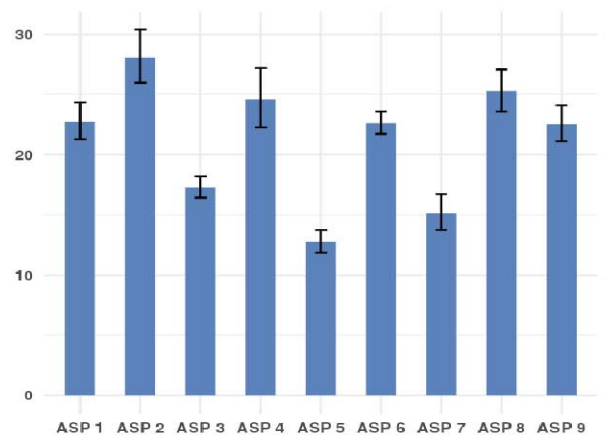
#

Distribuzione spaziale SMR per distretto di residenza (aa 2014-2022)#

Tasso per età per 100.000 ab.
(aa 2014-2022)



Tasso Standardizzato Diretto per 100.000 ab.
(aa 2014-2022)



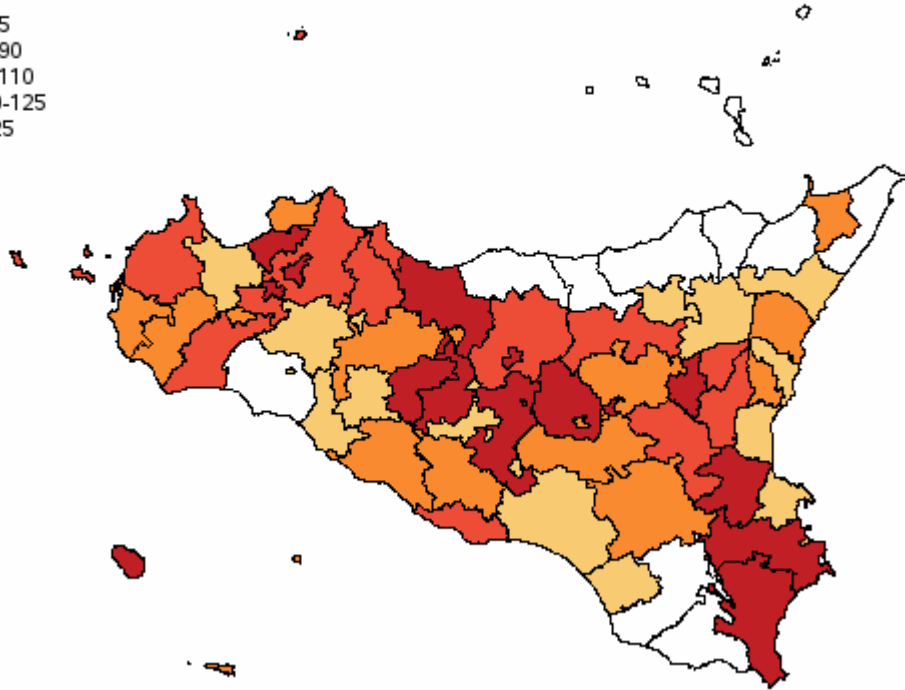
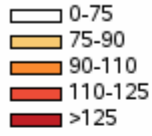
Malattie polmonari croniche ostruttive (ICD-IX 490-496) - Donne

Tabella 146 - Mortalità e andamento temporale dei tassi standardizzati diretti nelle Aziende Sanitarie territoriali e nei distretti della Sicilia (aa 2014-2022)

AZIENDA SANITARIA	Numero medio annuale	Tasso grezzo x100.000	Rischio 0-74 anni x100	Anni di vita persi a 75 anni	Tasso gr. anni di vita persi a 75 anni x1.000	Tasso st. anni di vita persi a 75 anni x1.000	Tasso Standardizzato x 100.000	SMR	Intervalli di confidenza al 95%		Tasso standardizzato x100.000 per periodo di calendario		
									Limite inferiore	Limite superiore	2014-2016	2017-2019	2020-2022
ASP Agrigento	54	24,6	0,2	407,5	0,2	0,2	7,60	99,2	90,6	108,4	8,5	7,8	6,6
Agrigento	18	24,9	0,3	180,0	0,3	0,2	8,60	109,5	93,4	127,5	9,8	9,4	6,6
Bivona	3	30,6	0,2	15,0	0,2	0,1	6,90	86,5	56,0	127,8	11,6	2,2	6,1
Canicattì	10	23,7	0,2	45,0	0,1	0,1	7,00	94,3	75,9	115,7	8,4	5,6	6,7
Casteltermeni	5	45,8	0,2	15,0	0,1	0,1	12,80	176,8	129,4	235,8	9,3	12,2	17,0
Licata	7	24,1	0,2	77,5	0,3	0,2	8,40	110,6	85,5	140,7	8,0	9,5	7,9
Ribera	3	20,2	0,2	25,0	0,2	0,1	6,10	75,2	50,8	107,4	4,2	11,6	2,2
Sciacca	7	19,5	0,2	50,0	0,2	0,1	5,70	71,8	55,3	91,6	8,0	4,5	4,7
ASP Caltanissetta	35	25,5	0,3	385,0	0,3	0,2	9,00	111,9	99,8	125,0	7,9	8,8	10,3
Caltanissetta	17	35,0	0,4	140,0	0,3	0,3	11,00	139,4	117,9	163,6	9,1	10,9	12,9
Gela	9	15,4	0,3	162,5	0,3	0,3	7,00	85,0	67,7	105,3	5,9	8,0	7,2
Mussomeli	5	42,3	0,4	27,5	0,3	0,2	10,70	136,9	98,2	185,7	13,2	9,1	9,9
San Cataldo	4	23,9	0,3	55,0	0,3	0,3	7,30	88,1	62,6	120,4	5,9	3,9	11,9
ASP Catania	113	20,0	0,2	1205,0	0,2	0,2	7,40	94,0	88,3	99,9	8,3	7,6	6,3
Acireale	11	15,7	0,2	185,0	0,3	0,2	6,80	83,0	67,5	101,0	8,5	6,9	5,3
Adrano	8	22,7	0,3	75,0	0,2	0,2	9,00	115,6	90,1	146,0	10,0	7,0	9,8
Bronte	4	23,1	0,1	47,5	0,3	0,2	6,50	89,5	63,9	121,9	7,6	7,7	4,2
Caltagirone	11	26,3	0,2	117,5	0,3	0,3	8,30	100,5	81,4	122,7	7,4	11,6	5,8
Catania metropolitana	38	19,8	0,2	312,5	0,2	0,1	6,50	83,8	75,1	93,2	7,7	6,9	4,9
Giarre	9	20,8	0,2	85,0	0,2	0,2	7,10	92,3	73,4	114,6	7,6	7,5	6,1
Gravina	17	17,9	0,2	120,0	0,1	0,1	7,70	102,4	86,8	120,0	7,9	7,4	7,9
Palagonia	6	21,8	0,2	110,0	0,4	0,4	8,90	111,6	84,7	144,3	11,0	8,6	7,3
Paternò	8	20,7	0,4	152,5	0,4	0,4	10,00	121,7	95,7	152,6	12,2	7,3	10,7
ASP Enna	26	29,7	0,3	335,0	0,4	0,4	9,40	114,6	100,4	130,4	7,6	11,6	9,2
Agira	4	24,0	0,1	10,0	0,1	0,0	7,50	103,5	74,0	141,0	5,1	9,4	8,3
Enna	11	37,5	0,5	150,0	0,6	0,5	12,00	142,8	115,5	174,5	8,3	15,4	11,8
Nicosia	5	31,8	0,2	85,0	0,6	0,6	9,20	112,5	82,7	149,6	7,0	11,0	9,6
Piazza Armerina	6	23,4	0,4	90,0	0,4	0,3	8,00	90,2	67,0	118,9	8,8	9,4	6,2
ASP Messina	53	16,3	0,2	735,0	0,3	0,2	5,20	61,2	55,8	66,9	4,5	5,8	5,3
Barcellona Pozzo di Gotto	5	14,1	0,1	30,0	0,1	0,1	4,10	53,9	39,3	72,2	1,5	6,7	4,0
Lipari	1	13,5	0,2	2,5	0,0	0,0	5,60	71,1	32,4	135,0	5,8	6,6	4,4
Messina metropolitana	19	13,5	0,2	252,5	0,2	0,2	4,30	51,3	43,9	59,5	4,1	4,1	4,9
Milazzo	9	23,9	0,3	172,5	0,5	0,4	7,90	94,0	74,9	116,5	6,2	9,0	8,5
Mistretta	1	13,2	0,2	15,0	0,2	0,1	4,10	41,2	19,7	75,7	3,8	3,7	4,8
Patti	3	14,0	0,1	7,5	0,0	0,0	3,50	47,6	32,3	67,5	3,0	2,7	4,7
S. Agata Militello	7	18,1	0,3	102,5	0,3	0,2	5,60	64,3	49,2	82,6	4,6	7,9	4,3
Taormina	7	24,1	0,4	152,5	0,6	0,4	8,30	88,6	68,2	113,1	9,7	8,7	6,6
ASP Palermo	170	26,2	0,3	1685,0	0,3	0,2	9,30	117,2	111,4	123,3	9,6	10,3	8,2
Bagheria	10	19,9	0,3	162,5	0,4	0,3	8,80	110,8	89,1	136,1	9,0	11,6	5,9
Carini	7	16,9	0,3	90,0	0,2	0,2	8,30	103,4	80,0	131,6	7,1	9,7	8,1
Cefalù	5	21,8	0,1	42,5	0,2	0,2	6,10	73,2	53,4	97,9	7,1	4,1	7,0
Corleone	3	26,6	0,1	17,5	0,2	0,1	5,30	78,1	52,7	111,4	5,1	7,4	3,6
Lercara Friddi	5	32,8	0,2	12,5	0,1	0,1	7,70	100,5	73,0	134,9	6,9	10,5	5,9
Misilmeri	7	26,3	0,3	55,0	0,2	0,2	8,70	114,3	88,6	145,1	7,3	12,5	6,2
Palermo metropolitana	101	25,9	0,4	1050,0	0,3	0,2	9,60	119,7	112,1	127,8	10,2	10,4	8,3
Partinico	14	36,2	0,3	95,0	0,3	0,2	12,90	168,1	139,6	200,7	12,7	13,2	12,7
Petralia Sottana	6	46,5	0,3	50,0	0,4	0,4	9,50	116,8	88,0	152,0	10,3	5,7	12,7
Termini Imerese	10	33,0	0,3	70,0	0,2	0,2	9,80	132,5	107,0	162,4	10,6	10,7	8,2
Lampedusa e Linosa	0	14,3	0,6	40,0	1,4	1,3	9,40	90,5	24,4	231,8	0,0	19,3	7,9
ASP Ragusa	23	14,2	0,2	220,0	0,2	0,1	4,90	63,1	54,8	72,4	5,9	2,9	5,9
Modica	8	14,0	0,2	97,5	0,2	0,2	5,00	62,4	49,1	78,3	8,0	1,9	5,3
Ragusa	7	13,9	0,1	50,0	0,1	0,1	3,70	53,7	41,2	68,8	3,9	2,2	5,0
Vittoria	8	14,6	0,2	72,5	0,2	0,1	6,10	76,3	59,2	96,7	5,5	5,0	7,8
ASP Siracusa	63	31,2	0,4	765,0	0,4	0,3	11,40	143,8	132,2	156,2	10,2	11,4	12,7
Augusta	4	18,1	0,2	25,0	0,1	0,1	6,50	89,2	63,7	121,4	6,5	6,4	6,7
Lentini	11	41,9	0,6	145,0	0,6	0,4	15,20	179,5	146,5	217,7	15,1	13,7	17,1
Noto	19	37,5	0,5	277,5	0,6	0,5	14,70	184,2	157,8	213,8	12,9	16,7	14,3
Siracusa	28	28,3	0,3	317,5	0,4	0,3	9,90	126,7	111,4	143,4	8,3	9,3	12,0
ASP Trapani	59	27,1	0,3	555,0	0,3	0,2	8,40	106,1	97,3	115,4	7,9	8,7	8,5
Alcamo	7	20,6	0,1	40,0	0,1	0,1	5,50	77,1	59,2	98,6	4,6	7,1	4,7
Castelvetrano	11	33,7	0,3	107,5	0,4	0,3	9,90	121,3	98,1	148,3	10,4	9,0	10,1
Marsala	10	22,1	0,2	57,5	0,1	0,1	6,60	90,0	72,5	110,6	6,9	7,2	5,7
Mazara del Vallo	8	24,0	0,3	85,0	0,3	0,2	8,20	101,5	79,7	127,4	6,7	11,1	6,8
Pantelleria	2	52,2	0,5	15,0	0,4	0,3	15,70	206,4	122,3	326,2	4,5	30,1	12,7
Trapani	21	30,8	0,4	250,0	0,4	0,3	9,90	120,1	103,7	138,3	9,6	8,1	11,9
REGIONE SICILIA	595	23,2	0,3	6292,5	0,3	0,2	8,00				8,0	8,3	7,8

Malattie polmonari croniche ostruttive (ICD-IX 490-496) - Donne

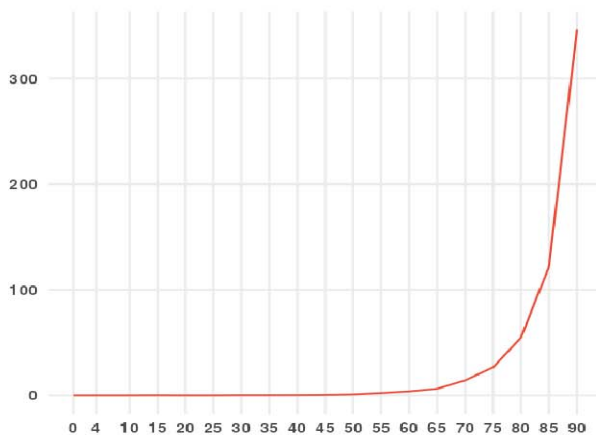
Malattie polmonari croniche ostruttive (ICD-IX 490-496)



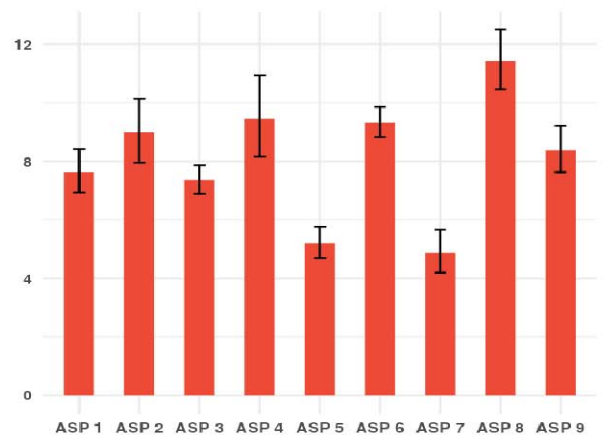
#

Distribuzione spaziale SMR per distretto di residenza (aa 2014-2022)#

Tasso per età per 100.000 ab.
(aa 2014-2022)



Tasso Standardizzato Diretto per 100.000 ab.
(aa 2014-2022)



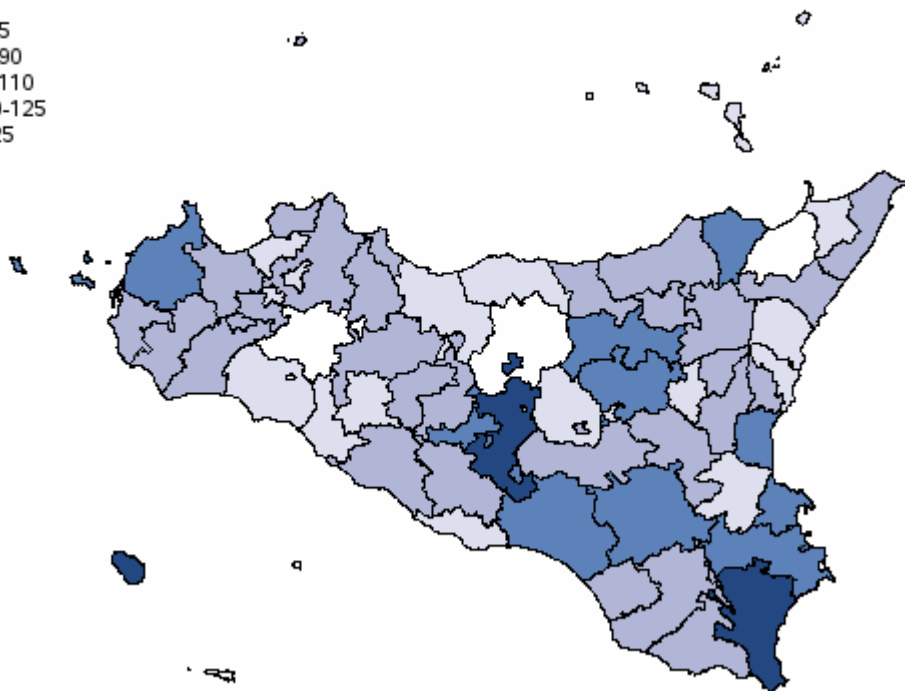
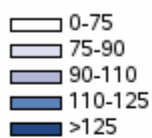
Malattie dell'apparato digerente (ICD-IX 520-579) - Uomini

Tabella 155 - Mortalità e andamento temporale dei tassi standardizzati diretti nelle Aziende Sanitarie territoriali e nei distretti della Sicilia (aa 2014-2022)

AZIENDA SANITARIA	Numero medio annuale	Tasso grezzo x100.000	Rischio 0-74 anni x100	Anni di vita persi a 75 anni	Tasso gr. anni di vita persi a 75 anni x1.000	Tasso st. anni di vita persi a 75 anni x1.000	Tasso Standardizzato x 100.000	SMR	Intervalli di confidenza al 95%		Tasso standardizzato x100.000 per periodo di calendario		
									Limite inferiore	Limite superiore	2014-2016	2017-2019	2020-2022
ASP Agrigento	72	34,6	1,2	3382,5	1,8	1,6	19,70	89,4	82,6	96,6	19,1	19,3	20,8
distretto													
Agrigento	24	34,4	1,3	1097,5	1,7	1,5	20,90	96,0	83,7	109,7	21,1	21,4	20,4
Bivona	3	38,6	1,6	167,5	2,2	1,7	20,10	77,2	51,7	110,8	12,4	33,5	13,8
Canicattì	14	34,9	1,1	455,0	1,3	1,1	19,50	93,5	77,8	111,4	16,1	19,7	22,4
Casteltermini	5	44,1	1,2	175,0	1,8	1,5	21,90	107,4	77,7	144,7	30,9	19,4	15,2
Licata	9	31,0	1,1	432,5	1,7	1,6	18,50	85,3	67,6	106,2	17,5	18,5	18,7
Ribera	5	33,2	1,4	402,5	2,9	2,7	19,80	77,5	56,8	103,4	15,4	19,7	25,2
Sciaccia	12	34,1	1,1	652,5	2,1	1,9	18,60	80,2	65,7	97,0	19,9	12,8	23,0
ASP Caltanissetta	56	43,5	1,7	2817,5	2,4	2,3	26,50	119,9	109,6	130,9	29,6	28,0	22,2
distretto													
Caltanissetta	22	49,4	1,8	1030,0	2,6	2,3	28,90	132,5	114,6	152,5	26,0	34,7	26,1
Gela	22	37,9	1,5	1100,0	2,1	1,9	25,20	114,0	98,6	131,1	31,6	24,5	19,9
Mussomeli	5	49,3	1,5	210,0	2,4	2,0	24,20	108,9	79,1	146,1	35,5	20,6	16,3
San Cataldo	7	43,4	1,9	477,5	3,1	3,5	26,70	113,1	87,5	143,9	30,4	26,3	23,4
ASP Catania	186	34,9	1,3	9255,0	1,9	1,7	22,20	102,8	98,0	107,9	24,8	21,2	20,7
distretto													
Acireale	20	29,2	1,0	1040,0	1,7	1,5	19,00	89,3	76,6	103,4	17,5	20,8	18,7
Adrano	10	30,8	1,4	595,0	2,1	2,0	22,00	97,5	78,3	119,9	22,1	22,2	21,6
Bronte	7	39,9	1,5	332,5	2,1	1,8	23,30	103,5	79,7	132,2	32,1	21,0	16,6
Caltagirone	18	47,5	1,7	1067,5	3,1	2,9	27,60	122,1	104,2	142,2	30,3	29,9	23,0
Catania metropolitana	70	39,3	1,5	3342,5	2,1	1,9	24,80	115,0	106,2	124,4	27,7	23,5	23,1
Giare	13	31,0	1,3	585,0	1,6	1,3	18,00	83,3	68,8	99,9	21,7	15,7	17,3
Gravina	27	30,8	1,1	1212,5	1,5	1,3	20,20	95,0	83,6	107,7	22,7	17,6	20,5
Palagonia	9	31,4	1,1	597,5	2,3	2,2	20,50	93,3	74,2	115,8	23,9	19,1	18,2
Paternò	11	29,5	1,2	482,5	1,4	1,2	20,70	97,8	79,8	118,6	24,9	16,5	20,3
ASP Enna	32	39,7	1,5	1802,5	2,5	2,2	22,70	98,6	87,6	110,6	28,8	18,9	20,3
distretto													
Agira	7	41,1	1,5	360,0	2,2	2,0	24,40	112,7	87,2	143,4	23,4	31,4	18,2
Enna	9	35,3	1,3	435,0	1,9	1,5	19,10	86,0	68,4	106,7	24,7	17,8	15,4
Nicosia	8	50,8	1,8	510,0	3,7	3,3	28,00	112,8	88,1	142,3	41,0	14,4	28,3
Piazza Armerina	8	35,9	1,3	497,5	2,5	2,3	21,60	91,9	71,8	115,9	28,5	14,3	22,1
ASP Messina	114	38,0	1,3	5156,5	1,9	1,6	20,60	95,3	89,5	101,3	22,0	21,3	18,9
distretto													
Barcellona Pozzo di Gotto	10	29,1	1,1	562,0	1,9	1,8	16,90	74,7	59,9	92,0	20,7	16,4	13,8
Lipari	2	28,7	1,5	132,5	1,9	1,4	18,60	81,3	49,6	125,5	12,0	27,5	16,8
Messina metropolitana	50	38,2	1,3	2072,5	1,8	1,4	21,00	98,9	90,0	108,5	22,4	22,7	18,3
Milazzo	13	34,5	1,2	580,0	1,8	1,5	18,50	86,2	71,0	103,6	21,7	17,6	16,4
Mistretta	4	50,4	1,5	195,0	2,8	2,4	24,40	108,0	75,2	150,3	20,1	23,1	28,9
Patti	11	47,6	1,5	385,0	1,9	1,5	22,70	110,7	89,9	135,0	22,5	21,9	23,7
S. Agata Militello	14	40,8	1,5	677,5	2,2	1,7	22,40	98,5	82,1	117,3	23,2	23,8	20,7
Taormina	11	40,0	1,3	552,0	2,2	2,2	21,50	96,3	78,3	117,2	23,8	19,9	22,0
ASP Palermo	208	34,2	1,3	9995,0	1,8	1,6	21,20	97,4	93,0	101,9	21,8	22,4	19,4
distretto													
Bagheria	14	29,8	1,3	725,0	1,7	1,5	20,40	94,0	78,5	111,7	22,1	20,7	18,6
Carini	12	28,7	1,2	650,0	1,7	1,6	20,90	94,2	77,4	113,5	23,8	20,3	18,7
Cefalù	8	36,1	1,0	260,0	1,3	1,0	17,10	79,7	62,3	100,6	17,3	22,5	11,5
Corleone	4	30,8	1,0	130,0	1,2	1,0	14,40	66,2	45,6	93,0	14,0	21,2	8,0
Lercara Friddi	6	45,8	1,3	260,0	2,1	1,8	21,70	92,6	69,9	120,2	20,1	31,3	14,0
Misilmeri	10	37,1	1,1	367,5	1,5	1,3	20,00	97,6	78,6	119,6	19,3	23,3	17,5
Palermo metropolitana	128	35,5	1,5	6437,5	2,0	1,7	23,20	107,4	101,2	113,8	23,9	23,6	22,4
Partinico	11	30,4	1,1	457,5	1,4	1,3	17,30	83,1	67,6	101,2	17,7	20,1	14,2
Petralia Sottana	4	36,9	1,1	237,5	2,2	2,2	17,30	64,9	46,3	88,3	23,4	11,9	17,5
Termini Imerese	10	32,3	1,1	407,5	1,5	1,3	16,80	78,3	62,8	96,4	14,0	19,5	16,9
Lampedusa e Linosa	0	9,9	0,6	62,5	2,1	1,7	8,00	32,4	6,5	94,7	17,6	7,4	0,0
ASP Ragusa	53	33,4	1,2	2092,5	1,5	1,3	20,20	94,9	86,5	103,8	22,2	20,3	18,2
distretto													
Modica	20	34,4	1,3	765,0	1,5	1,3	20,20	95,6	82,0	110,8	17,1	21,1	22,6
Ragusa	18	37,2	1,2	687,5	1,6	1,5	20,50	95,9	81,7	112,0	23,7	21,6	16,3
Vittoria	15	28,9	1,2	640,0	1,4	1,3	19,90	92,7	77,7	109,6	26,9	18,2	14,9
ASP Siracusa	80	40,9	1,6	4557,5	2,6	2,2	25,20	112,9	104,8	121,5	26,4	24,2	25,1
distretto													
Augusta	10	41,8	1,6	422,5	1,9	1,5	24,20	113,3	91,4	139,0	27,2	25,0	20,7
Lentini	9	34,4	1,3	572,5	2,5	2,2	20,10	84,5	67,0	105,2	20,4	19,4	20,4
Noto	21	42,1	1,7	1355,0	3,0	2,7	28,10	125,6	108,5	144,7	31,5	24,6	28,6
Siracusa	39	41,8	1,7	2207,5	2,6	2,2	25,70	115,2	103,6	127,9	25,7	25,3	26,0
ASP Trapani	82	39,0	1,3	3695,0	2,0	1,8	21,40	99,5	92,4	107,0	21,0	22,0	21,2
distretto													
Alcamo	13	39,3	0,9	392,5	1,3	1,2	18,90	96,9	80,1	116,3	19,7	19,4	17,6
Castelvetrano	12	39,8	1,2	592,5	2,2	1,9	21,00	96,8	79,3	117,0	23,3	24,3	15,2
Marsala	16	36,3	1,2	595,0	1,5	1,3	18,80	90,3	76,2	106,3	17,9	17,6	20,5
Mazara del Vallo	11	34,4	1,3	572,5	1,9	1,9	20,20	91,9	75,0	111,4	18,5	20,9	20,6
Pantelleria	2	47,1	2,0	90,0	2,7	2,2	27,90	127,6	72,9	207,2	43,0	20,0	23,4
Trapani	28	42,2	1,5	1452,5	2,5	2,1	24,70	111,0	97,7	125,6	22,6	25,7	26,0
REGIONE SICILIA	882	36,4	1,4	42754,0	2,0	1,7	21,80				23,2	21,9	20,4

Malattie dell'apparato digerente (ICD-IX 520-579) - Uomini

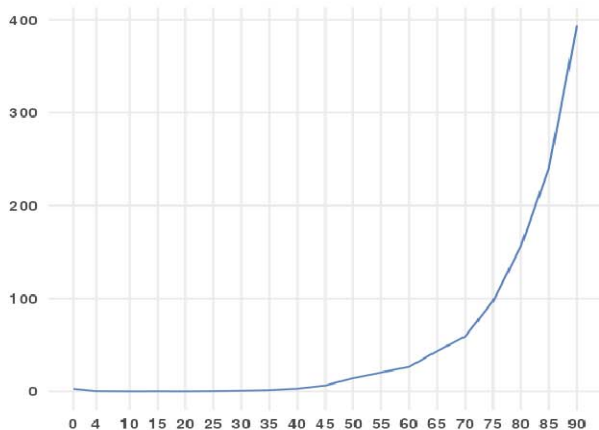
Malattie dell'apparato digerente (ICD-IX 520-579)



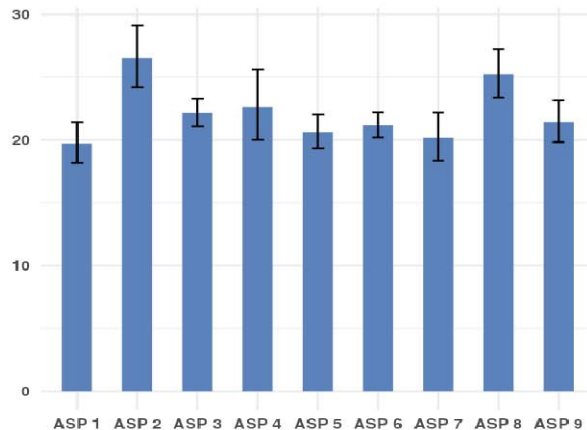
#

Distribuzione spaziale SMR per distretto di residenza (aa 2014-2022)#

Tasso per età per 100.000 ab.
(aa 2014-2022)



Tasso Standardizzato Diretto per 100.000 ab.
(aa 2014-2022)



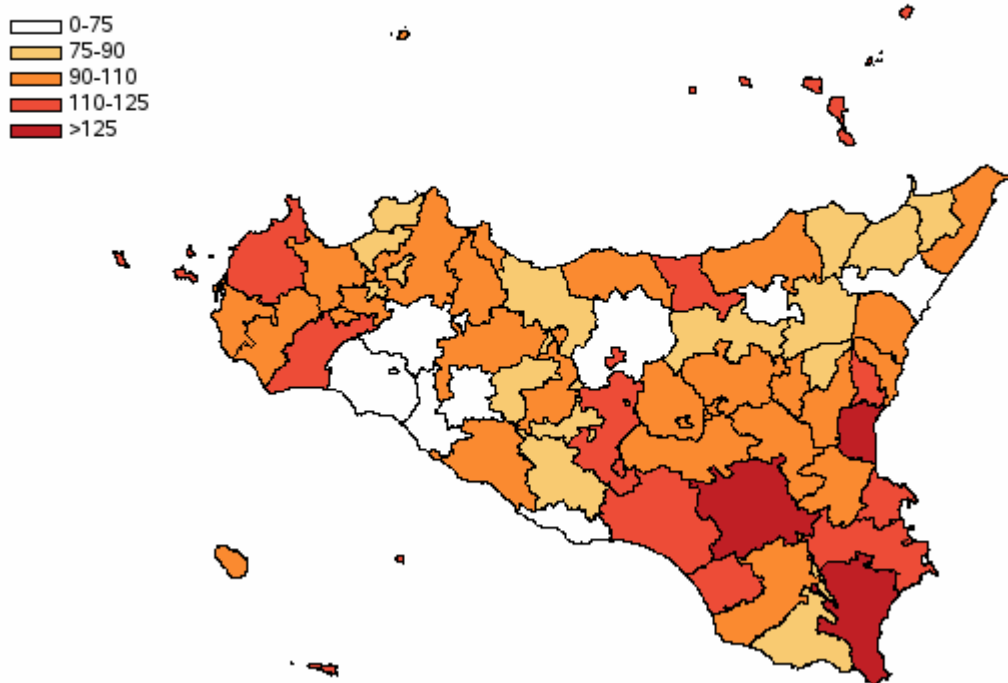
Malattie dell'apparato digerente (ICD-IX 520-579) - Donne

Tabella 156 - Mortalità e andamento temporale dei tassi standardizzati diretti nelle Aziende Sanitarie territoriali e nei distretti della Sicilia (aa 2014-2022)

AZIENDA SANITARIA	Numero medio annuale	Tasso grezzo x100.000	Rischio 0-74 anni x100	Anni di vita persi a 75 anni	Tasso gr. anni di vita persi a 75 anni x1.000	Tasso st. anni di vita persi a 75 anni x1.000	Tasso Standardizzato x 100.000	SMR	Intervalli di confidenza al 95%		Tasso standardizzato x100.000 per periodo di calendario		
									Limite inferiore	Limite superiore	2014-2016	2017-2019	2020-2022
ASP Agrigento	62	28,0	0,6	1447,5	0,7	0,7	10,90	77,1	70,8	83,8	10,9	11,0	11,0
Agrigento	23	31,2	0,7	585,0	0,9	0,8	13,00	92,2	80,0	105,6	14,3	13,6	11,6
Bivona	2	19,6	0,2	10,0	0,1	0,1	5,00	40,2	22,9	65,2	2,6	2,3	10,6
Canicattì	14	31,8	0,5	272,5	0,7	0,7	11,60	87,0	72,2	103,8	11,9	12,1	10,9
Casteltermini	4	31,8	0,5	42,5	0,4	0,4	10,00	84,6	57,9	119,5	8,8	11,3	10,5
Licata	6	20,8	0,4	160,0	0,6	0,5	9,50	63,8	48,3	82,6	10,7	5,9	11,6
Ribera	4	25,6	0,4	87,5	0,6	0,5	8,90	65,1	46,1	89,4	6,2	12,1	8,2
Sciaccia	9	24,9	0,7	290,0	0,9	0,8	10,20	64,1	50,9	79,5	9,1	10,4	11,2
ASP Caltanissetta	49	36,1	0,7	1047,5	0,9	0,7	14,50	106,5	96,8	116,9	14,4	13,2	15,8
Caltanissetta	20	41,4	0,7	457,5	1,1	0,9	15,70	112,4	96,4	130,3	14,3	14,7	18,2
Gela	19	32,3	0,8	432,5	0,8	0,7	15,40	114,5	98,1	132,8	17,5	13,2	15,7
Mussomeli	5	44,4	0,6	42,5	0,4	0,3	12,30	100,6	72,8	135,5	8,5	12,1	16,2
San Cataldo	5	30,0	0,4	115,0	0,7	0,6	10,50	76,9	56,9	101,6	11,1	10,3	9,6
ASP Catania	203	36,0	0,7	4195,0	0,8	0,7	15,30	113,9	108,7	119,2	17,0	15,6	13,4
Acireale	22	30,4	0,6	645,0	1,0	1,0	14,40	106,0	91,6	122,1	16,8	15,5	11,1
Adrano	8	22,7	0,6	245,0	0,8	0,7	11,50	77,4	60,3	97,8	12,0	13,6	9,1
Bronte	5	27,7	0,6	102,5	0,6	0,5	10,20	76,3	56,2	101,2	13,4	9,5	7,4
Caltagirone	21	50,6	0,9	412,5	1,1	1,0	18,00	133,8	115,2	154,5	17,3	19,1	18,2
Catania metropolitana	84	44,1	0,9	1562,5	0,9	0,8	17,30	127,5	118,6	137,0	18,8	18,0	14,9
Giarre	15	33,7	0,8	292,5	0,7	0,6	13,90	100,8	84,4	119,5	16,0	14,9	11,0
Gravina	29	30,5	0,6	572,5	0,7	0,5	14,60	111,8	98,6	126,3	16,0	13,2	14,5
Palagonia	9	29,7	0,7	150,0	0,6	0,5	13,50	100,2	79,4	124,9	15,5	10,0	15,2
Paternò	11	28,5	0,6	212,5	0,6	0,5	14,40	108,5	88,6	131,6	17,1	14,6	11,2
ASP Enna	31	35,8	0,8	732,5	0,9	0,8	13,40	95,1	84,3	106,9	15,8	12,9	11,6
Agira	6	31,2	0,9	157,5	0,9	0,8	13,30	91,4	68,3	119,9	14,3	13,6	11,9
Enna	10	35,9	0,8	235,0	0,9	0,7	13,60	93,9	75,6	115,2	15,5	14,3	10,7
Nicosia	6	34,5	0,7	100,0	0,7	0,5	11,40	85,3	63,5	112,2	14,0	6,7	13,6
Piazza Armerina	10	40,2	0,7	240,0	1,1	1,0	14,70	106,3	85,0	131,3	18,4	15,1	10,8
ASP Messina	109	33,9	0,7	2522,5	0,9	0,7	12,60	88,1	82,7	93,8	13,6	14,4	9,8
Barcellona Pozzo di Gotto	10	29,2	0,5	207,5	0,7	0,6	11,00	78,0	62,9	95,5	11,7	14,4	6,8
Lipari	3	34,5	0,6	52,5	0,8	0,6	14,30	117,5	74,5	176,3	20,5	19,5	4,2
Messina metropolitana	51	35,8	0,8	1250,0	1,0	0,8	13,60	94,2	85,8	103,3	16,5	14,2	10,2
Milazzo	11	29,0	0,7	310,0	0,9	0,8	11,50	78,6	64,0	95,5	13,6	13,3	7,9
Mistretta	4	52,9	1,1	82,5	1,1	0,8	17,80	116,4	83,2	158,6	17,7	19,4	16,2
Patti	9	37,6	0,5	97,5	0,4	0,3	11,00	89,8	71,6	111,4	10,6	13,5	9,0
S. Agata Militello	14	36,5	0,8	295,0	0,9	0,7	12,90	90,9	75,6	108,5	9,1	18,5	11,1
Taormina	7	24,5	0,6	227,5	0,9	0,7	9,70	62,8	48,5	80,1	7,4	9,9	11,6
ASP Palermo	204	31,5	0,7	4620,0	0,8	0,7	13,30	95,2	90,9	99,7	13,2	13,7	13,1
Bagheria	13	25,0	0,8	337,5	0,7	0,6	12,90	90,7	74,8	109,1	14,0	12,4	12,4
Carini	9	21,8	0,8	305,0	0,8	0,7	12,50	85,8	68,6	106,1	15,3	9,2	13,4
Cefalù	9	38,2	0,6	125,0	0,6	0,4	11,90	91,2	72,2	113,7	11,5	12,6	11,5
Corleone	4	33,7	0,5	97,5	0,9	0,8	10,20	71,3	50,4	97,8	9,5	8,9	12,5
Lercara Friddi	6	41,8	0,8	177,5	1,3	1,3	14,40	90,9	68,7	118,1	12,6	14,6	17,1
Misilmeri	9	30,2	0,7	182,5	0,7	0,6	12,50	90,6	71,5	113,2	15,9	9,8	11,7
Palermo metropolitana	130	33,3	0,7	2742,5	0,8	0,6	14,00	102,8	96,9	108,8	12,9	15,7	13,5
Partinico	10	26,7	0,9	237,5	0,7	0,6	12,30	82,9	66,7	101,9	16,6	7,8	12,6
Petralia Sottana	4	33,8	0,7	90,0	0,8	0,6	10,10	62,2	44,4	84,7	11,1	5,0	14,7
Termini Imerese	9	29,5	0,7	280,0	1,0	0,9	12,10	80,8	64,3	100,1	12,0	13,8	10,5
Lampedusa e Linosa	1	28,7	1,3	45,0	1,6	1,4	18,90	113,9	49,1	224,5	22,1	23,8	9,2
ASP Ragusa	51	31,7	0,8	1202,5	0,8	0,7	13,60	95,3	86,8	104,5	14,3	12,9	13,6
Modica	17	28,1	0,8	525,0	1,0	0,8	12,90	84,4	71,5	99,1	13,3	11,8	13,9
Ragusa	18	35,4	0,6	315,0	0,7	0,6	12,70	93,9	79,8	109,7	11,0	13,0	14,0
Vittoria	17	32,3	0,9	362,5	0,8	0,7	15,40	111,5	94,4	130,8	19,2	14,3	13,1
ASP Siracusa	81	40,0	0,9	2127,0	1,2	1,0	17,10	121,8	113,1	131,0	18,8	16,3	16,3
Augusta	9	34,8	0,4	182,5	0,8	0,7	14,60	111,4	87,9	139,2	14,1	14,4	14,9
Lentini	10	38,2	0,8	162,5	0,7	0,5	15,00	108,2	87,5	132,5	15,3	13,2	16,4
Noto	21	40,5	1,0	597,0	1,3	1,2	18,70	131,6	113,4	151,9	21,9	18,3	16,2
Siracusa	41	41,5	0,9	1185,0	1,3	1,1	17,60	123,5	111,2	136,8	19,5	16,6	16,7
ASP Trapani	87	39,6	0,6	1662,5	0,8	0,7	14,40	106,3	99,0	114,1	15,5	14,1	13,7
Alcamo	13	37,6	0,6	185,0	0,6	0,5	12,80	98,3	81,2	118,1	11,3	14,7	12,3
Castelvetrano	14	44,7	0,8	252,5	0,9	0,7	15,50	112,3	93,5	133,7	16,0	15,2	15,1
Marsala	17	36,5	0,6	445,0	1,1	1,0	14,30	100,1	84,8	117,5	14,5	13,8	14,9
Mazara del Vallo	12	36,3	0,7	202,5	0,7	0,5	14,10	104,5	86,0	125,7	15,9	14,5	12,1
Pantelleria	1	37,7	0,5	40,0	1,2	1,1	13,90	101,8	54,2	174,1	11,7	14,7	15,6
Trapani	29	42,2	0,6	537,5	0,9	0,7	14,70	112,6	99,4	127,0	17,9	13,3	13,3
REGIONE SICILIA	877	34,3	0,7	19557,0	0,8	0,7	13,90				14,7	14,1	12,9

Malattie dell'apparato digerente (ICD-IX 520-579) - Donne

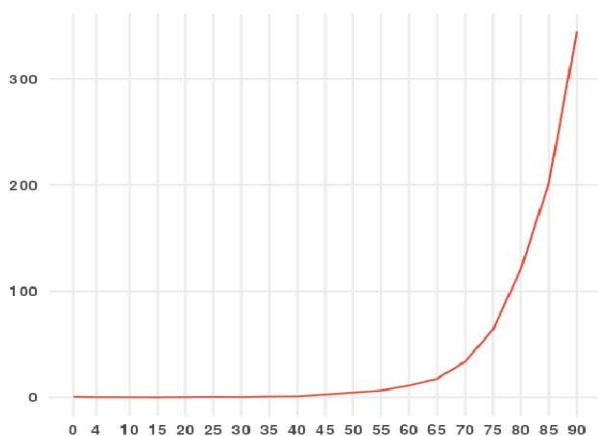
Malattie dell'apparato digerente (ICD-IX 520-579)



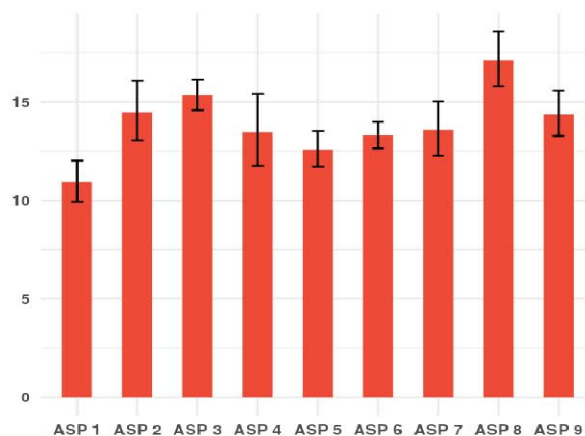
#

Distribuzione spaziale SMR per distretto di residenza (aa 2014-2022)#

Tasso per età per 100.000 ab.
(aa 2014-2022)



Tasso Standardizzato Diretto per 100.000 ab.
(aa 2014-2022)



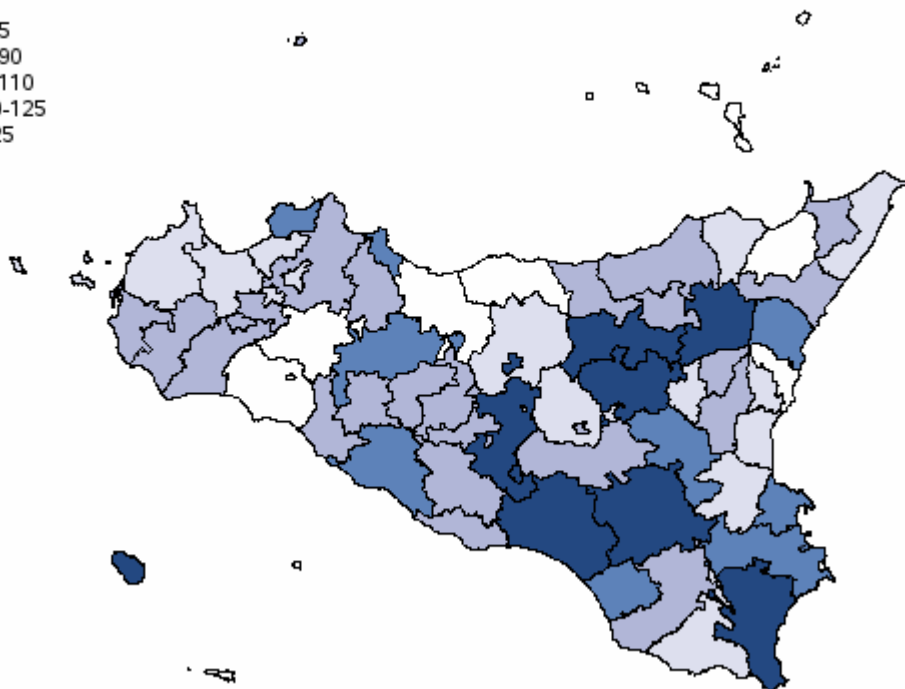
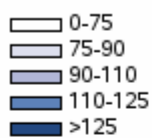
Cirrosi e malattie croniche del fegato (ICD-IX 571) - Uomini

Tabella 157 - Mortalità e andamento temporale dei tassi standardizzati diretti nelle Aziende Sanitarie territoriali e nei distretti della Sicilia (aa 2014-2022)

AZIENDA SANITARIA	Numero medio annuale	Tasso grezzo x100.000	Rischio 0-74 anni x100	Anni di vita persi a 75 anni	Tasso gr. anni di vita persi a 75 anni x1.000	Tasso st. anni di vita persi a 75 anni x1.000	Tasso Standardizzato x 100.000	SMR	Intervalli di confidenza al 95%		Tasso standardizzato x100.000 per periodo di calendario		
									Limite inferiore	Limite superiore	2014-2016	2017-2019	2020-2022
ASP Agrigento	34	16,2	0,7	2155,0	1,2	1,0	10,20	97,0	86,4	108,5	11,5	9,1	9,9
Agrigento	13	18,1	0,8	745,0	1,2	1,0	11,60	114,1	94,1	137,0	14,5	10,5	10,2
Bivona	2	21,3	1,0	110,0	1,5	1,1	12,20	103,0	58,8	167,3	10,1	22,6	4,2
Canicattì	6	15,7	0,6	262,5	0,7	0,7	9,20	97,3	73,5	126,4	10,7	7,5	9,2
Casteltermini	2	16,4	0,6	92,5	0,9	0,8	9,30	93,6	53,5	152,0	20,0	3,7	4,0
Licata	4	15,1	0,7	285,0	1,1	1,0	9,70	95,5	67,9	130,6	7,9	10,8	9,9
Ribera	3	17,3	1,0	277,5	2,0	1,8	11,80	94,8	60,7	141,0	11,0	10,1	14,7
Sciaccia	4	12,2	0,6	382,5	1,2	1,1	8,10	67,6	47,8	92,8	7,9	4,9	11,4
ASP Caltanissetta	28	21,6	1,0	1702,5	1,5	1,4	13,90	135,8	119,5	153,8	18,1	12,8	10,9
Caltanissetta	11	25,6	1,2	657,5	1,7	1,5	16,20	157,2	128,1	191,0	16,5	19,7	12,4
Gela	12	20,7	0,9	620,0	1,2	1,1	13,80	139,3	114,2	168,3	20,5	10,3	10,7
Mussomeli	2	19,1	0,8	107,5	1,2	1,0	10,60	100,0	58,2	160,2	22,0	4,3	5,2
San Cataldo	3	15,8	0,8	317,5	2,1	2,6	11,40	94,9	60,8	141,2	13,5	8,8	12,2
ASP Catania	76	14,3	0,7	5047,5	1,1	0,9	9,60	94,6	87,6	101,9	12,1	9,0	8,0
Acireale	7	9,9	0,4	477,5	0,8	0,7	6,60	66,4	50,7	85,5	6,7	7,1	6,2
Adrano	4	12,8	0,6	252,5	0,9	0,8	9,60	91,9	64,7	126,7	13,9	11,0	4,2
Bronte	4	21,2	1,1	207,5	1,3	1,1	13,30	129,1	89,4	180,5	20,2	13,2	6,7
Caltagirone	10	25,3	1,1	795,0	2,3	2,2	16,30	151,3	121,3	186,4	20,2	16,0	13,1
Catania metropolitana	23	12,9	0,6	1617,5	1,0	0,9	8,90	85,1	73,9	97,5	11,0	7,9	7,9
Giare	8	18,5	1,0	442,5	1,2	0,9	11,30	112,1	87,3	141,9	14,1	10,9	9,6
Gravina	11	11,8	0,5	610,0	0,8	0,7	7,90	80,5	65,1	98,4	9,9	6,2	7,7
Palagonia	5	18,0	0,8	370,0	1,4	1,3	12,30	120,5	88,5	160,2	14,7	10,8	11,0
Paternò	5	13,7	0,7	275,0	0,8	0,7	10,10	100,8	74,3	133,6	12,3	9,5	8,2
ASP Enna	16	19,4	1,0	1295,0	1,8	1,6	12,50	112,3	94,6	132,3	18,6	8,6	10,4
Agira	4	21,2	1,2	320,0	2,0	1,9	14,70	132,3	91,6	184,9	17,1	17,1	9,7
Enna	4	15,1	0,7	235,0	1,0	0,8	8,80	84,9	59,1	118,0	12,9	7,4	6,3
Nicosia	4	27,9	1,5	440,0	3,1	2,9	18,40	148,3	105,5	202,8	30,9	7,2	17,0
Piazza Armerina	4	17,2	0,7	300,0	1,5	1,4	10,90	102,3	70,8	143,0	17,7	4,3	10,7
ASP Messina	45	14,9	0,7	2967,0	1,1	0,9	8,90	85,3	77,2	94,1	9,0	9,0	8,9
Barcellona Pozzo di Gotto	4	11,6	0,5	287,0	0,9	1,0	7,20	68,4	47,6	95,1	8,3	7,5	5,7
Lipari	1	11,5	0,9	80,0	1,1	0,8	7,70	70,8	30,5	139,6	12,0	3,5	7,0
Messina metropolitana	18	13,4	0,7	1172,5	1,0	0,8	8,30	79,0	67,2	92,4	7,7	9,1	8,2
Milazzo	6	16,2	0,6	402,5	1,2	1,1	9,40	92,2	69,1	120,6	11,3	8,8	8,4
Mistretta	2	20,2	1,2	162,5	2,3	2,0	13,30	102,7	56,1	172,2	13,2	9,2	16,9
Patti	4	16,0	0,7	172,5	0,8	0,7	8,40	87,1	60,0	122,4	6,9	8,4	9,8
S. Agata Militello	6	18,4	0,8	427,5	1,4	1,1	11,10	103,2	78,2	133,7	10,3	10,0	12,9
Taormina	5	17,8	0,6	262,5	1,1	0,9	9,50	99,0	71,9	132,8	10,2	10,5	8,3
ASP Palermo	94	15,5	0,7	5790,0	1,1	0,9	10,10	99,6	93,0	106,5	10,4	10,7	9,4
Bagheria	8	15,9	0,8	422,5	1,0	0,9	11,20	111,6	86,8	141,2	11,7	12,4	9,5
Carini	7	15,7	0,8	485,0	1,3	1,2	12,00	113,0	86,2	145,4	14,6	9,2	12,1
Cefalù	3	12,2	0,7	167,5	0,9	0,6	7,30	63,5	40,7	94,5	9,0	8,4	4,4
Corleone	1	12,1	0,7	102,5	1,0	0,8	7,70	63,7	33,9	108,9	7,4	13,7	2,0
Lercara Friddi	3	22,9	0,9	185,0	1,5	1,3	12,30	112,3	74,6	162,4	9,4	21,2	6,0
Misilmeri	4	14,9	0,6	170,0	0,7	0,6	8,60	91,5	64,4	126,1	9,1	11,0	5,8
Palermo metropolitana	57	16,0	0,8	3632,5	1,1	1,0	10,90	107,3	98,2	116,9	10,8	11,2	10,7
Partinico	5	13,5	0,5	207,5	0,6	0,6	7,70	84,8	61,6	113,9	7,2	9,2	6,7
Petralia Sottana	2	19,4	0,7	170,0	1,6	1,5	10,50	85,0	52,6	130,0	16,2	6,3	9,2
Termini Imerese	3	11,4	0,5	197,5	0,7	0,7	6,40	64,2	43,6	91,1	7,1	5,4	6,8
Lampedusa e Linosa	0	6,6	0,4	50,0	1,6	1,3	5,30	46,4	5,2	167,4	8,4	7,4	0,0
ASP Ragusa	24	15,4	0,7	1095,0	0,8	0,7	9,70	99,8	87,0	114,0	10,1	10,1	9,1
Modica	8	13,2	0,7	395,0	0,8	0,7	8,50	83,9	65,1	106,4	5,7	10,7	9,1
Ragusa	8	17,4	0,7	365,0	0,8	0,7	10,00	103,7	81,6	130,0	12,1	10,5	7,8
Vittoria	8	15,9	0,7	335,0	0,7	0,7	10,90	115,3	90,6	144,5	13,7	8,6	10,7
ASP Siracusa	38	19,7	0,9	2827,5	1,6	1,4	12,90	122,1	109,6	135,6	16,0	11,0	11,8
Augusta	4	18,2	0,8	237,5	1,1	0,9	10,80	110,1	78,7	149,9	13,0	8,4	11,0
Lentini	4	13,8	0,7	305,0	1,3	1,2	8,80	77,6	53,1	109,6	16,6	5,5	4,7
Noto	12	23,3	1,1	882,5	1,9	1,7	16,20	154,5	126,5	186,8	20,9	13,7	14,0
Siracusa	19	19,8	1,0	1402,5	1,7	1,4	13,10	122,4	104,6	142,4	14,3	12,0	13,0
ASP Trapani	33	15,9	0,7	2125,0	1,1	1,0	9,60	93,2	83,0	104,4	9,9	9,3	9,6
Alcamo	5	14,6	0,3	197,5	0,7	0,6	7,30	84,2	61,0	113,5	10,9	5,2	6,2
Castelvetrano	5	17,5	0,6	275,0	1,0	0,8	9,80	98,3	72,2	130,8	9,7	10,9	8,8
Marsala	7	16,0	0,6	375,0	0,9	0,8	8,80	91,9	70,7	117,3	8,9	9,5	8,1
Mazara del Vallo	6	17,4	0,8	285,0	1,0	0,8	10,20	105,7	78,9	138,6	9,9	7,9	12,4
Pantelleria	1	26,5	1,7	87,5	2,6	2,1	18,30	159,9	73,0	303,6	26,6	11,4	18,7
Trapani	10	14,5	0,7	905,0	1,5	1,4	10,00	86,5	69,1	106,8	8,6	10,8	10,6
REGIONE SICILIA	388	16,0	0,7	25004,5	1,1	1,0	10,30				11,7	9,9	9,4

Cirrosi e malattie croniche del fegato (ICD-IX 571) - Uomini

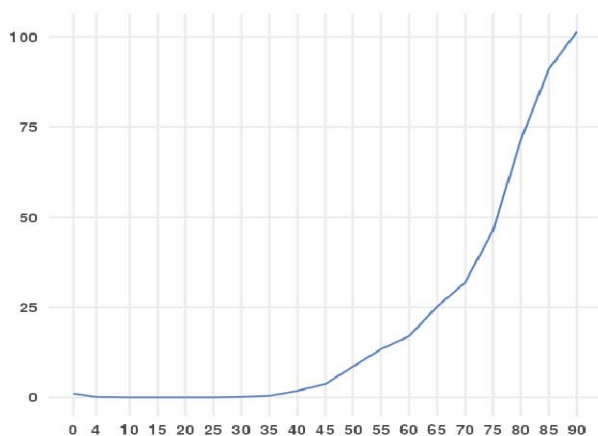
Cirrosi e malattie croniche del fegato (ICD-IX 571)



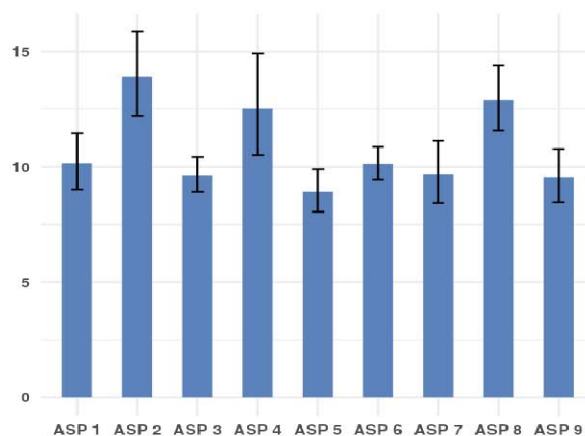
#

Distribuzione spaziale SMR per distretto di residenza (aa 2014-2022)#

Tasso per età per 100.000 ab.
(aa 2014-2022)



Tasso Standardizzato Diretto per 100.000 ab.
(aa 2014-2022)



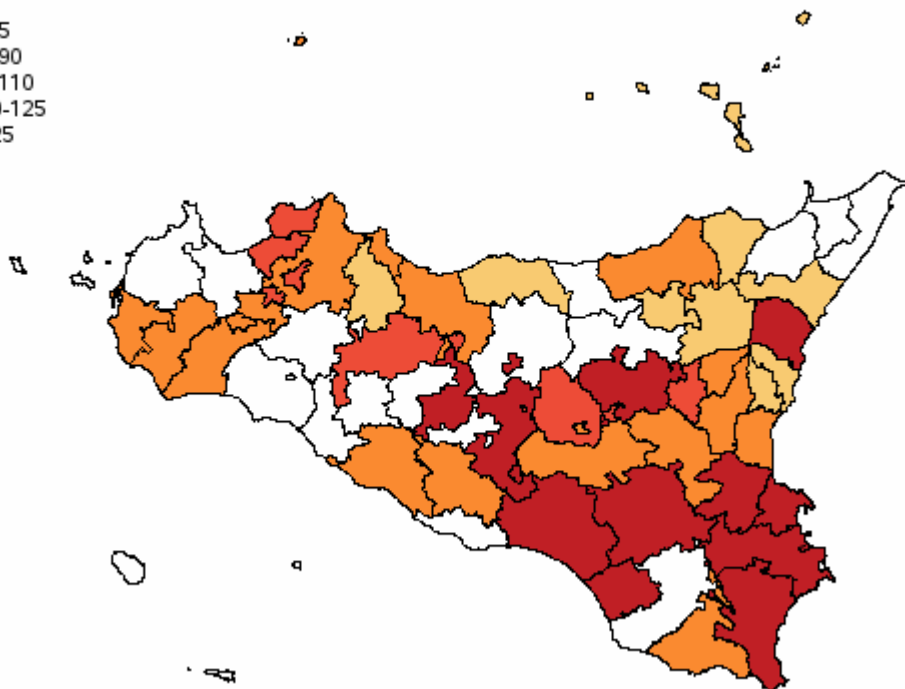
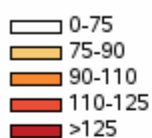
Cirrosi e malattie croniche del fegato (ICD-IX 571) - Donne

Tabella 158 - Mortalità e andamento temporale dei tassi standardizzati diretti nelle Aziende Sanitarie territoriali e nei distretti della Sicilia (aa 2014-2022)

AZIENDA SANITARIA	Numero medio annuale	Tasso grezzo x100.000	Rischio 0-74 anni x100	Anni di vita persi a 75 anni	Tasso gr. anni di vita persi a 75 anni x1.000	Tasso st. anni di vita persi a 75 anni x1.000	Tasso Standardizzato x 100.000	SMR	Intervalli di confidenza al 95%		Tasso standardizzato x100.000 per periodo di calendario		
									Limite inferiore	Limite superiore	2014-2016	2017-2019	2020-2022
ASP Agrigento	20	9,0	0,2	420,0	0,2	0,2	3,50	77,5	66,5	89,7	4,7	3,3	2,5
distretto													
Agrigento	8	11,2	0,3	205,0	0,3	0,3	4,80	101,7	79,9	127,7	7,1	3,9	3,4
Bivona	1	6,1	0,1	2,5	0,0	0,0	1,70	41,0	13,2	95,7	2,6	0,0	2,8
Canicattì	5	11,2	0,2	60,0	0,2	0,1	3,90	96,3	69,7	129,7	5,6	4,1	2,1
Casteltermini	1	8,0	0,1	2,5	0,0	0,0	2,40	66,5	28,6	131,0	5,8	0,7	0,7
Licata	2	5,5	0,1	50,0	0,2	0,2	2,40	51,7	28,9	85,2	3,8	1,7	1,6
Ribera	1	7,4	0,2	60,0	0,4	0,3	3,10	58,9	29,3	105,3	2,2	5,3	1,9
Sciaccia	2	6,7	0,2	40,0	0,1	0,1	2,70	54,5	34,1	82,5	1,6	3,6	2,7
ASP Caltanissetta	20	14,6	0,3	497,5	0,4	0,3	6,10	133,2	114,4	154,3	6,4	5,0	6,9
distretto													
Caltanissetta	8	17,6	0,3	225,0	0,5	0,4	6,90	149,7	117,7	187,7	7,2	6,5	7,1
Gela	8	13,5	0,3	197,5	0,4	0,3	6,50	144,2	113,0	181,3	7,9	4,7	7,3
Mussomeli	2	19,6	0,3	17,5	0,2	0,1	5,80	141,3	85,0	220,7	5,6	6,9	4,5
San Cataldo	1	7,4	0,1	57,5	0,4	0,3	3,10	59,5	30,7	104,0	1,4	0,8	7,1
ASP Catania	60	10,6	0,3	1642,5	0,3	0,3	5,00	103,3	94,7	112,4	7,3	4,3	3,3
distretto													
Acireale	6	8,3	0,2	127,5	0,2	0,2	4,00	88,5	66,3	115,7	5,8	4,0	2,4
Adrano	3	9,7	0,3	152,5	0,5	0,5	5,60	102,4	69,1	146,2	7,6	4,8	4,7
Bronte	2	9,8	0,3	37,5	0,2	0,2	3,90	87,1	50,7	139,5	6,4	1,6	3,6
Caltagirone	8	18,9	0,4	197,5	0,5	0,5	7,30	157,3	122,4	199,0	8,0	8,0	6,1
Catania metropolitana	20	10,6	0,3	567,5	0,3	0,3	4,80	96,3	82,8	111,3	6,9	4,1	3,3
Giarre	6	14,4	0,4	175,0	0,4	0,3	6,70	133,8	101,4	173,4	11,4	5,8	3,0
Gravina	8	8,0	0,2	210,0	0,2	0,2	4,20	87,8	68,2	111,3	6,3	3,6	2,8
Palagonia	3	9,8	0,2	52,5	0,2	0,2	4,40	100,7	65,8	147,6	6,7	3,0	3,8
Paternò	4	9,4	0,3	122,5	0,3	0,3	5,30	108,4	75,1	151,5	9,3	4,3	2,3
ASP Enna	11	13,2	0,3	355,0	0,5	0,4	5,40	109,8	89,7	133,2	7,4	4,9	4,0
distretto													
Agira	3	15,6	0,3	87,5	0,5	0,4	6,50	142,4	93,0	208,6	8,7	7,1	3,8
Enna	4	14,2	0,5	127,5	0,5	0,4	6,20	116,5	81,6	161,3	8,2	7,2	3,3
Nicosia	1	8,8	0,1	52,5	0,4	0,3	3,50	69,2	36,8	118,3	5,1	1,2	4,3
Piazza Armerina	3	13,1	0,2	87,5	0,4	0,4	4,90	108,5	72,1	156,8	7,0	3,3	4,7
ASP Messina	30	9,1	0,3	1052,5	0,4	0,3	4,10	75,3	66,5	84,9	4,6	4,9	2,7
distretto													
Barcellona Pozzo di Gotto	3	8,8	0,3	137,5	0,4	0,4	4,40	74,7	49,6	107,9	5,8	4,7	2,5
Lipari	1	7,5	0,2	25,0	0,4	0,3	3,50	77,0	24,8	179,7	6,7	4,2	0,0
Messina metropolitana	12	8,5	0,3	555,0	0,4	0,4	4,00	70,9	58,2	85,6	4,9	4,4	2,9
Milazzo	3	7,2	0,3	95,0	0,3	0,2	3,40	61,1	39,5	90,2	4,9	4,5	1,1
Mistretta	1	10,6	0,4	25,0	0,3	0,2	4,60	74,6	32,1	147,0	6,8	4,2	2,8
Patti	3	10,4	0,2	10,0	0,0	0,0	3,20	79,7	50,5	119,6	2,2	4,3	3,1
S. Agata Militello	5	12,8	0,3	107,5	0,3	0,2	4,80	101,3	73,3	136,5	4,0	7,0	3,6
Taormina	3	9,4	0,3	97,5	0,4	0,3	4,10	76,9	49,7	113,5	2,9	6,3	2,8
ASP Palermo	67	10,3	0,3	1802,5	0,3	0,3	4,70	96,4	88,8	104,4	4,9	4,3	4,9
distretto													
Bagheria	5	9,5	0,4	177,5	0,4	0,4	5,40	104,7	75,8	141,1	7,3	4,7	4,5
Carini	5	10,5	0,4	165,0	0,4	0,4	6,10	124,7	89,5	169,1	7,3	5,2	6,2
Cefalù	3	11,6	0,3	47,5	0,2	0,2	4,10	89,2	57,2	132,8	4,2	4,5	3,5
Corleone	1	5,3	0,1	27,5	0,2	0,2	1,90	36,6	13,4	79,7	1,4	3,1	1,1
Lercara Friddi	2	16,4	0,2	42,5	0,3	0,3	4,90	114,9	72,0	173,9	0,8	6,2	8,7
Misilmeri	2	8,6	0,5	127,5	0,5	0,4	5,10	81,6	51,1	123,5	8,3	2,8	4,3
Palermo metropolitana	39	10,0	0,3	1037,5	0,3	0,2	4,60	95,3	85,6	105,8	4,1	4,6	5,1
Partinico	5	13,1	0,5	107,5	0,3	0,2	5,90	124,9	90,8	167,7	8,9	3,7	5,4
Petralia Sottana	1	8,5	0,3	27,5	0,2	0,2	3,30	51,2	24,5	94,1	2,4	1,4	6,2
Termini Imerese	4	12,8	0,3	42,5	0,2	0,1	4,90	109,4	76,6	151,5	7,9	3,6	3,3
Lampedusa e Linosa	0	0,0	0,0	0,0	0,0	0,0	0,00	0,0	0,0	0,0	0,0	0,0	0,0
ASP Ragusa	18	11,1	0,4	552,5	0,4	0,3	5,30	104,0	88,6	121,4	5,4	6,4	4,3
distretto													
Modica	6	9,9	0,4	305,0	0,6	0,5	5,50	92,7	69,4	121,2	5,5	6,5	4,7
Ragusa	4	8,5	0,2	100,0	0,2	0,2	3,40	70,8	50,1	97,2	1,7	5,2	3,3
Vittoria	8	15,1	0,6	147,5	0,3	0,3	7,40	159,4	124,2	201,4	9,7	7,7	5,0
ASP Siracusa	34	16,7	0,4	1055,0	0,6	0,5	7,50	155,5	138,5	174,0	10,4	6,4	6,1
distretto													
Augusta	4	16,3	0,2	92,5	0,4	0,4	7,00	157,1	110,0	217,5	8,5	6,7	5,8
Lentini	4	15,9	0,5	92,5	0,4	0,3	6,90	137,1	97,5	187,4	9,2	5,8	5,9
Noto	11	21,7	0,7	345,0	0,7	0,6	10,50	215,1	175,0	261,6	16,1	8,2	7,7
Siracusa	14	14,5	0,4	525,0	0,6	0,5	6,40	132,0	110,1	156,9	8,5	5,6	5,4
ASP Trapani	23	10,7	0,3	682,5	0,3	0,3	4,50	89,8	78,1	102,8	5,4	4,1	3,9
distretto													
Alcamo	3	7,5	0,2	65,0	0,2	0,2	3,00	62,6	39,6	93,9	2,1	3,0	3,7
Castelvetrano	4	13,5	0,3	52,5	0,2	0,1	4,90	107,6	76,1	147,6	6,8	4,1	4,0
Marsala	6	12,9	0,3	232,5	0,6	0,5	5,80	109,5	82,0	143,3	8,0	5,1	4,5
Mazara del Vallo	4	12,0	0,3	75,0	0,2	0,2	4,90	107,6	75,7	148,3	6,4	4,4	4,1
Pantelleria	0	8,7	0,2	32,5	0,9	0,9	5,10	73,3	14,7	214,3	3,2	3,3	9,3
Trapani	6	9,0	0,2	225,0	0,4	0,3	3,80	74,8	56,5	97,1	4,3	3,9	3,3
REGIONE SICILIA	282	11,0	0,3	8060,0	0,4	0,3	4,90				6,0	4,6	4,1

Cirrosi e malattie croniche del fegato (ICD-IX 571) - Donne

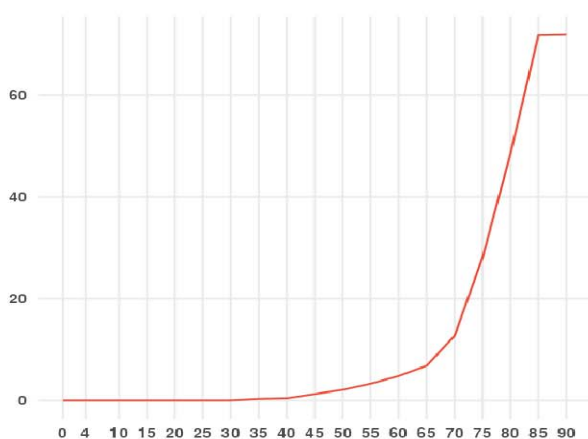
Cirrosi e malattie croniche del fegato (ICD-IX 571)



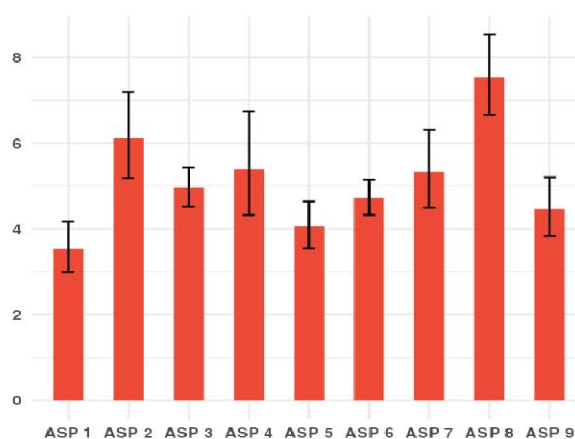
#

Distribuzione spaziale SMR per distretto di residenza (aa 2014-2022)#

Tasso per età per 100.000 ab.
(aa 2014-2022)



Tasso Standardizzato Diretto per 100.000 ab.
(aa 2014-2022)



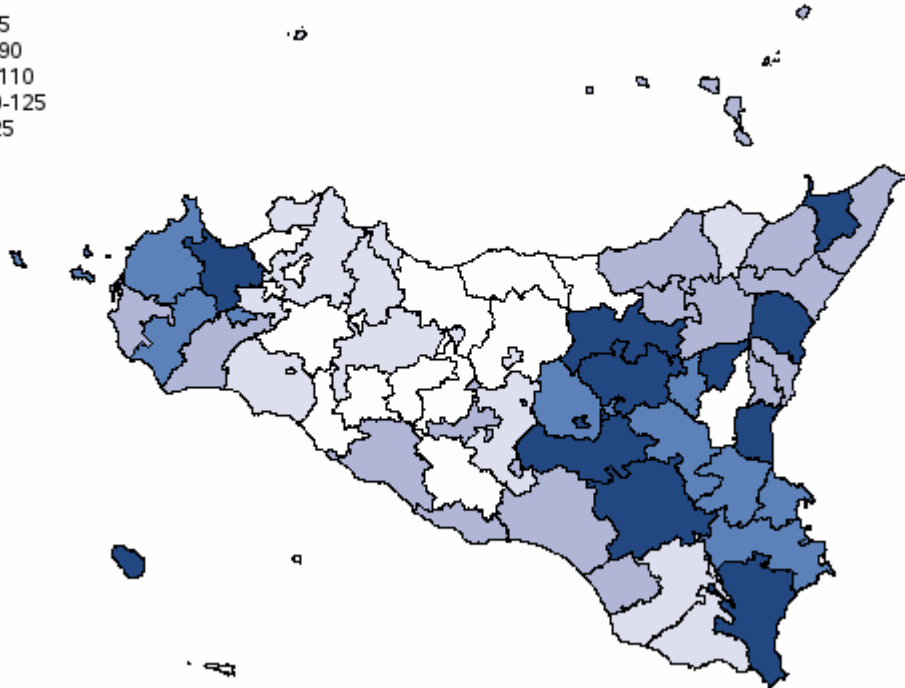
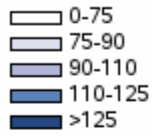
Malattie dell'apparato genitourinario (ICD-IX 580-629) - Uomini

Tabella 167 - Mortalità e andamento temporale dei tassi standardizzati diretti nelle Aziende Sanitarie territoriali e nei distretti della Sicilia (aa 2014-2022)

AZIENDA SANITARIA	Numero medio annuale	Tasso grezzo x100.000	Rischio 0-74 anni x100	Anni di vita persi a 75 anni	Tasso gr. anni di vita persi a 75 anni x1.000	Tasso st. anni di vita persi a 75 anni x1.000	Tasso Standardizzato x 100.000	SMR	Intervalli di confidenza al 95%		Tasso standardizzato x100.000 per periodo di calendario		
									Limite inferiore	Limite superiore	2014-2016	2017-2019	2020-2022
ASP Agrigento	56	26,8	0,5	1060,0	0,6	0,5	12,80	77,2	70,6	84,3	13,0	15,1	10,4
Agrigento	20	28,5	0,5	370,0	0,6	0,5	15,20	93,7	80,5	108,4	16,1	19,2	10,7
Bivona	2	26,6	0,3	5,0	0,1	0,0	8,00	53,8	32,8	83,1	7,3	15,5	0,9
Canicattì	8	20,4	0,3	112,5	0,3	0,3	9,70	60,1	47,1	75,6	12,5	8,2	8,6
Casteltermini	3	23,6	0,3	42,5	0,4	0,4	10,10	62,2	39,4	93,4	10,3	12,7	6,8
Licata	9	31,4	0,7	260,0	1,0	0,9	16,70	98,2	78,0	122,0	15,8	22,2	12,3
Ribera	3	21,0	0,3	52,5	0,4	0,3	8,80	53,0	35,5	76,1	9,9	9,1	7,3
Sciacca	10	30,3	0,5	217,5	0,7	0,6	13,30	76,7	62,0	93,9	10,1	13,8	15,8
ASP Caltanissetta	35	27,6	0,5	485,0	0,4	0,3	14,00	87,9	78,5	98,1	10,9	16,5	14,4
Caltanissetta	12	27,9	0,5	187,5	0,5	0,4	13,80	85,1	69,9	102,6	9,4	16,0	16,2
Gela	15	26,3	0,4	187,5	0,4	0,3	15,10	95,8	80,4	113,4	12,8	18,2	13,9
Mussomeli	3	25,8	0,4	20,0	0,2	0,2	9,20	59,8	37,9	89,7	5,1	9,2	13,2
San Cataldo	5	32,2	0,6	90,0	0,6	0,5	15,40	93,9	69,5	124,2	14,1	19,7	12,7
ASP Catania	186	35,0	0,6	2822,0	0,6	0,5	19,40	122,6	116,8	128,6	17,7	19,1	21,2
Acireale	19	27,7	0,6	355,0	0,6	0,5	16,80	105,6	90,3	122,8	13,5	17,8	18,7
Adrano	12	38,4	0,6	122,5	0,4	0,4	21,40	141,5	116,4	170,4	23,4	21,8	19,5
Bronte	6	35,5	0,7	75,0	0,5	0,4	15,40	98,7	74,7	127,9	13,7	15,8	16,1
Caltagirone	22	58,1	1,0	392,0	1,1	1,1	26,50	165,0	143,0	189,4	24,6	30,8	24,1
Catania metropolitana	66	37,3	0,6	922,5	0,6	0,5	20,20	128,2	118,1	138,9	17,9	18,7	23,9
Giare	19	45,5	0,7	297,5	0,8	0,6	22,50	142,8	122,1	165,9	22,5	18,8	25,7
Gravina	25	28,2	0,5	447,5	0,6	0,5	17,50	109,3	95,5	124,5	16,7	16,7	18,8
Palagonia	10	33,3	0,7	110,0	0,4	0,3	18,60	117,5	94,1	145,0	16,2	21,1	18,5
Paternò	7	16,9	0,5	100,0	0,3	0,2	11,00	69,7	53,1	90,6	6,1	10,2	15,9
ASP Enna	40	49,7	0,7	532,5	0,7	0,6	21,70	135,8	122,2	150,6	25,4	20,2	19,9
Agira	8	42,3	0,4	72,5	0,5	0,4	20,70	134,1	104,1	170,0	32,0	17,9	13,1
Enna	11	43,9	0,6	95,0	0,4	0,3	18,60	119,4	97,3	144,9	20,8	17,5	18,4
Nicosia	10	65,9	1,0	132,5	0,9	0,8	24,00	151,2	121,9	185,4	30,3	23,5	18,9
Piazza Armerina	11	51,0	1,1	232,5	1,2	1,0	24,50	143,9	117,2	174,8	22,4	23,3	26,7
ASP Messina	103	34,1	0,5	1480,0	0,5	0,4	15,50	97,5	91,3	103,9	15,2	17,6	13,8
Barcellona Pozzo di Gotto	12	34,4	0,4	85,0	0,3	0,2	15,50	99,6	81,4	120,7	15,5	14,5	16,4
Lipari	2	25,9	0,9	65,0	0,9	0,6	14,70	94,2	55,8	148,8	16,9	9,2	16,9
Messina metropolitana	41	31,1	0,4	590,0	0,5	0,4	14,80	93,8	84,4	103,9	13,3	17,6	13,5
Milazzo	16	43,7	0,5	150,0	0,5	0,3	19,50	126,0	106,2	148,5	20,9	23,7	14,5
Mistretta	3	33,1	0,4	22,5	0,3	0,2	11,60	74,8	47,4	112,2	17,1	10,1	8,3
Patti	7	32,5	0,7	172,5	0,8	0,7	14,20	82,3	63,8	104,5	13,8	16,2	12,7
S. Agata Militello	12	35,9	0,6	270,0	0,9	0,7	16,10	96,4	79,3	116,1	16,5	17,9	14,3
Taormina	10	36,8	0,4	125,0	0,5	0,4	15,50	98,4	79,2	120,8	15,4	18,4	12,5
ASP Palermo	141	23,2	0,4	2247,5	0,4	0,3	12,40	77,7	73,5	82,1	15,3	10,6	11,5
Bagheria	11	22,9	0,6	222,5	0,5	0,4	14,20	89,1	72,4	108,5	15,1	13,1	14,8
Carini	8	18,5	0,5	117,5	0,3	0,3	12,40	76,7	59,9	96,8	18,8	8,0	11,6
Cefalù	6	27,4	0,1	40,0	0,2	0,2	9,20	64,8	48,7	84,6	10,2	12,4	5,3
Corleone	3	26,1	0,2	10,0	0,1	0,1	8,20	55,7	37,0	80,6	6,4	8,7	9,4
Lercara Friddi	5	38,4	0,5	107,5	0,9	0,9	13,20	78,4	57,6	104,2	15,7	13,7	10,2
Misilmeri	7	26,2	0,2	25,0	0,1	0,1	11,30	75,3	58,1	96,0	12,0	10,7	11,3
Palermo metropolitana	81	22,5	0,5	1465,0	0,5	0,4	13,40	83,8	77,8	90,1	17,3	10,7	12,4
Partinico	7	20,6	0,4	145,0	0,4	0,4	10,20	63,8	49,5	81,1	12,1	10,8	8,1
Petralia Sottana	4	33,2	0,2	22,5	0,2	0,1	8,40	55,6	39,0	77,0	9,5	7,6	8,1
Termini Imerese	8	25,0	0,3	85,0	0,3	0,3	10,50	66,6	51,7	84,4	12,2	9,0	10,8
Lampedusa e Linosa	0	13,1	0,3	7,5	0,2	0,2	8,30	58,2	15,6	148,9	19,8	6,5	0,0
ASP Ragusa	41	26,3	0,4	570,0	0,4	0,4	13,60	85,6	77,1	94,8	12,6	13,5	14,6
Modica	15	26,8	0,4	92,5	0,2	0,1	13,20	85,6	71,9	101,2	11,2	12,4	16,0
Ragusa	13	26,5	0,3	205,0	0,5	0,4	12,00	76,7	63,2	92,1	11,8	12,3	12,2
Vittoria	13	25,5	0,6	272,5	0,6	0,6	15,70	96,3	79,8	115,2	15,3	16,4	15,4
ASP Siracusa	74	38,0	0,6	1272,5	0,7	0,6	19,90	125,8	116,4	135,7	22,0	18,2	19,5
Augusta	9	35,4	0,6	127,5	0,6	0,5	19,10	117,3	92,7	146,4	26,6	11,9	19,2
Lentini	11	42,1	0,5	127,5	0,5	0,5	18,00	118,5	96,2	144,4	17,4	17,3	19,3
Noto	21	41,0	0,7	352,5	0,8	0,7	23,80	149,4	128,7	172,4	26,8	21,8	22,7
Siracusa	34	35,9	0,6	665,0	0,8	0,7	18,80	118,8	105,8	132,9	19,9	18,4	18,1
ASP Trapani	83	39,7	0,6	1147,5	0,6	0,5	18,40	115,5	107,4	124,0	15,6	18,2	21,2
Alcamo	16	47,8	0,4	142,5	0,5	0,4	19,10	127,2	107,1	150,1	16,7	17,4	22,7
Castelvetrano	12	40,2	0,5	215,0	0,8	0,7	17,60	109,2	89,6	131,8	10,9	18,1	23,4
Marsala	17	37,8	0,6	252,5	0,6	0,5	17,20	106,6	90,3	125,0	18,5	18,1	15,2
Mazara del Vallo	12	36,8	0,6	182,5	0,6	0,5	18,30	113,9	93,6	137,3	15,6	18,6	20,5
Pantelleria	2	47,1	0,5	25,0	0,7	0,6	24,90	157,1	89,7	255,1	14,6	17,7	40,8
Trapani	25	37,8	0,7	330,0	0,6	0,4	18,70	117,0	102,2	133,4	14,9	18,5	22,2
REGIONE SICILIA	760	31,4	0,5	11617,0	0,5	0,5	15,90				16,1	15,9	15,9

Malattie dell'apparato genitourinario (ICD-IX 580-629) - Uomini

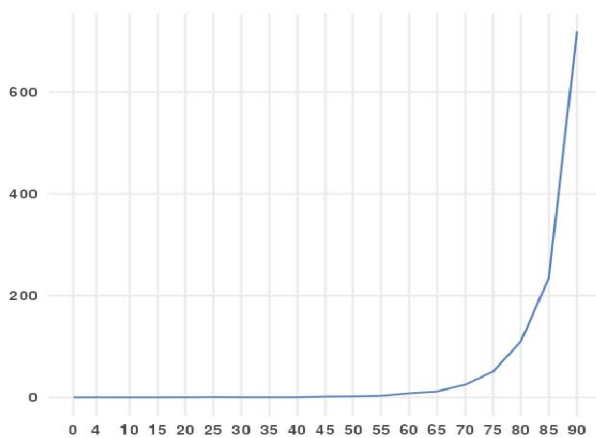
Malattie dell'apparato genitourinario (ICD-IX 580-629)



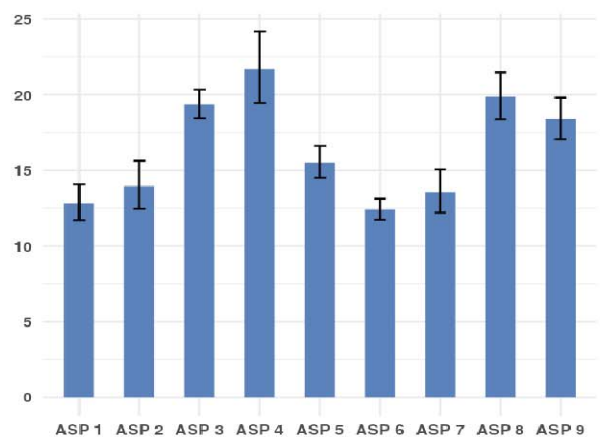
#

Distribuzione spaziale SMR per distretto di residenza (aa 2014-2022)#

Tasso per età per 100.000 ab.
(aa 2014-2022)



Tasso Standardizzato Diretto per 100.000 ab.
(aa 2014-2022)



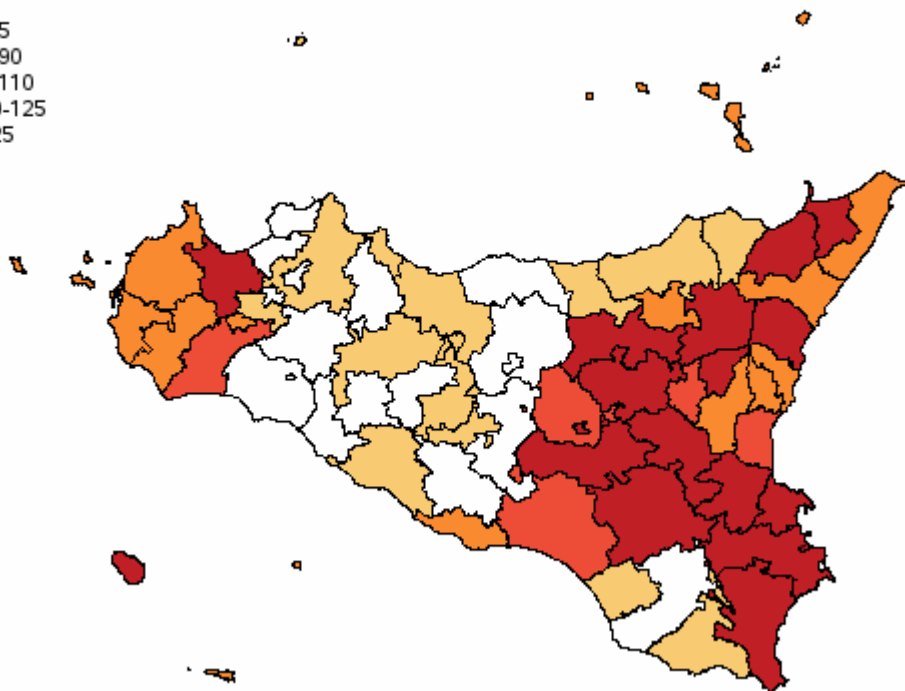
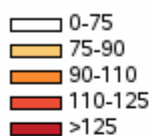
Malattie dell'apparato genitourinario (ICD-IX 580-629) - Donne

Tabella 168 - Mortalità e andamento temporale dei tassi standardizzati diretti nelle Aziende Sanitarie territoriali e nei distretti della Sicilia (aa 2014-2022)

AZIENDA SANITARIA	Numero medio annuale	Tasso grezzo x100.000	Rischio 0-74 anni x100	Anni di vita persi a 75 anni	Tasso gr. anni di vita persi a 75 anni x1.000	Tasso st. anni di vita persi a 75 anni x1.000	Tasso Standardizzato x 100.000	SMR	Intervalli di confidenza al 95%		Tasso standardizzato x100.000 per periodo di calendario		
									Limite inferiore	Limite superiore	2014-2016	2017-2019	2020-2022
ASP Agrigento	61	27,7	0,2	505,0	0,3	0,2	8,70	74,6	68,5	81,2	8,2	9,3	8,6
distretto													
Agrigento	22	29,3	0,3	175,0	0,3	0,2	10,10	86,3	74,6	99,4	10,1	11,8	8,5
Bivona	3	31,9	0,2	10,0	0,1	0,1	7,20	59,6	39,0	87,4	7,3	7,3	6,8
Canicattì	11	26,3	0,3	47,5	0,1	0,1	7,80	69,9	56,9	84,9	9,4	7,5	6,6
Casteltermini	3	25,9	0,1	7,5	0,1	0,1	6,80	66,7	43,6	97,7	7,2	6,7	6,6
Licata	10	31,8	0,2	130,0	0,5	0,5	11,10	97,8	78,3	120,6	9,4	14,7	9,2
Ribera	2	13,5	0,1	15,0	0,1	0,1	3,90	33,5	20,5	51,8	1,4	2,6	7,8
Sciacca	10	28,6	0,3	120,0	0,4	0,3	8,70	70,3	56,8	86,0	7,0	7,1	11,9
ASP Caltanissetta	43	31,5	0,3	310,0	0,3	0,2	10,70	92,8	83,8	102,6	9,9	10,1	12,2
distretto													
Caltanissetta	13	27,5	0,2	152,5	0,4	0,3	8,70	73,2	60,5	87,7	6,3	8,3	11,6
Gela	19	32,5	0,4	127,5	0,2	0,2	13,90	121,0	103,8	140,3	15,9	11,6	14,3
Mussomeli	4	41,3	0,2	5,0	0,1	0,0	9,10	88,9	63,5	121,0	5,5	12,6	9,3
San Cataldo	6	33,1	0,3	25,0	0,2	0,1	9,20	81,3	61,1	106,1	8,1	9,2	10,0
ASP Catania	222	39,3	0,4	1969,5	0,4	0,3	14,10	123,9	118,5	129,5	12,7	12,9	16,3
distretto													
Acireale	20	28,9	0,4	190,0	0,3	0,2	11,90	102,9	88,5	118,8	10,0	9,2	16,0
Adrano	14	41,6	0,4	150,0	0,5	0,5	16,40	141,7	118,2	168,5	18,6	15,4	14,9
Bronte	11	56,6	0,3	50,0	0,3	0,2	15,90	145,8	118,4	177,7	14,2	15,1	18,1
Caltagirone	26	62,9	0,8	262,5	0,7	0,6	19,50	160,8	140,7	182,9	18,3	20,4	20,0
Catania metropolitana	80	41,7	0,3	555,0	0,3	0,3	13,10	118,0	109,5	126,9	10,6	11,8	16,7
Giarre	23	51,7	0,4	162,5	0,4	0,3	17,20	154,0	133,6	176,6	18,7	17,3	15,8
Gravina	26	27,3	0,3	312,0	0,4	0,4	12,00	105,5	92,4	119,9	13,0	10,9	12,0
Palagonia	12	40,2	0,5	142,5	0,5	0,5	16,10	138,5	113,5	167,4	11,9	14,9	20,8
Paternò	10	25,7	0,4	145,0	0,4	0,4	11,70	101,8	82,2	124,8	6,6	9,8	17,9
ASP Enna	50	58,0	0,4	320,0	0,4	0,3	16,60	149,6	136,1	164,0	17,3	15,7	16,7
distretto													
Agira	10	54,7	0,3	50,0	0,3	0,2	16,60	157,7	127,0	193,7	18,3	15,4	15,8
Enna	14	48,6	0,4	130,0	0,5	0,4	14,70	123,6	102,7	147,4	16,1	15,2	12,6
Nicosia	12	71,6	0,3	50,0	0,3	0,2	18,10	169,1	138,4	204,5	17,6	14,9	21,6
Piazza Armerina	15	62,2	0,6	90,0	0,4	0,3	17,80	160,3	134,2	190,0	17,8	16,8	18,9
ASP Messina	127	39,4	0,3	970,0	0,3	0,3	11,30	98,6	93,0	104,5	12,4	10,3	11,4
distretto													
Barcellona Pozzo di Gotto	18	51,5	0,4	115,0	0,4	0,3	14,90	131,0	111,7	152,6	16,7	12,1	15,7
Lipari	2	25,5	0,3	5,0	0,1	0,0	9,90	90,7	52,8	145,2	1,4	9,2	18,0
Messina metropolitana	50	35,6	0,3	370,0	0,3	0,3	10,30	90,4	82,3	99,1	10,0	10,9	10,2
Milazzo	20	51,2	0,5	215,0	0,6	0,5	16,20	134,7	115,7	156,1	18,2	13,3	17,3
Mistretta	3	37,0	0,5	47,5	0,6	0,5	10,40	76,6	50,9	110,8	13,0	5,4	13,1
Patti	10	38,9	0,1	5,0	0,0	0,0	8,90	87,8	70,3	108,5	10,0	6,3	10,2
S. Agata Militello	13	34,7	0,3	92,5	0,3	0,2	9,40	82,2	68,0	98,5	13,7	8,5	6,0
Taormina	11	38,8	0,3	120,0	0,5	0,5	11,40	95,0	77,6	115,3	13,6	9,6	10,9
ASP Palermo	160	24,8	0,3	1645,0	0,3	0,2	8,70	74,4	70,6	78,3	9,6	7,9	8,5
distretto													
Bagheria	11	21,9	0,3	95,0	0,2	0,2	9,60	82,1	66,7	100,0	9,4	7,6	11,5
Carini	7	16,9	0,4	112,5	0,3	0,2	8,30	69,9	54,0	88,9	9,5	4,9	10,5
Cefalù	7	28,5	0,1	15,0	0,1	0,0	6,40	63,8	48,6	82,4	7,2	4,6	7,4
Corleone	4	29,2	0,2	15,0	0,1	0,1	6,30	56,9	39,2	79,9	5,0	7,0	7,2
Lercara Friddi	6	43,3	0,3	20,0	0,1	0,1	9,60	88,0	66,8	113,7	11,8	6,7	10,1
Misilmeri	7	24,3	0,1	10,0	0,0	0,0	7,10	70,6	54,1	90,5	5,1	7,4	8,4
Palermo metropolitana	97	24,8	0,3	1160,0	0,3	0,3	9,10	77,0	71,9	82,2	10,9	8,9	7,7
Partinico	6	16,9	0,2	45,0	0,1	0,1	6,00	52,7	39,9	68,3	5,4	6,4	6,3
Petralia Sottana	5	37,2	0,3	55,0	0,5	0,5	7,80	61,8	44,9	82,9	6,4	6,4	10,2
Termini Imerese	10	31,6	0,3	117,5	0,4	0,4	9,80	84,8	68,1	104,4	9,4	7,2	12,9
Lampedusa e Linosa	1	21,5	0,0	0,0	0,0	0,0	9,70	92,0	33,6	200,3	11,8	18,1	0,0
ASP Ragusa	43	26,7	0,3	525,0	0,4	0,3	9,40	79,6	71,9	87,9	8,5	10,7	8,9
distretto													
Modica	17	29,2	0,3	197,5	0,4	0,3	10,10	87,0	73,9	101,8	8,4	10,5	11,2
Ragusa	14	28,0	0,3	92,5	0,2	0,2	8,20	72,3	60,2	86,2	8,7	10,0	6,1
Vittoria	12	22,6	0,3	235,0	0,5	0,5	9,70	79,1	64,7	95,8	8,3	11,5	9,2
ASP Siracusa	90	44,9	0,5	890,0	0,5	0,4	15,90	138,9	129,6	148,8	15,5	15,6	16,6
distretto													
Augusta	10	40,7	0,4	122,5	0,6	0,5	15,40	135,4	108,9	166,5	14,0	15,2	16,7
Lentini	13	46,8	0,5	175,0	0,7	0,6	16,10	134,8	111,3	161,8	16,4	18,6	13,3
Noto	25	48,7	0,5	222,5	0,5	0,4	18,40	161,1	140,8	183,6	16,8	16,1	22,1
Siracusa	43	43,4	0,4	370,0	0,4	0,3	14,90	130,4	117,7	144,1	14,9	14,7	15,1
ASP Trapani	91	41,7	0,3	812,5	0,4	0,4	12,50	108,8	101,5	116,5	10,6	11,9	14,9
distretto													
Alcamo	18	53,4	0,4	187,5	0,6	0,6	15,10	132,8	113,2	154,9	12,1	11,0	22,1
Castelvetrano	15	47,6	0,3	130,0	0,5	0,5	13,20	114,0	95,5	135,0	10,1	14,0	15,3
Marsala	18	38,9	0,2	105,0	0,3	0,2	11,70	106,0	90,2	123,8	12,3	10,5	12,1
Mazara del Vallo	11	32,1	0,4	127,5	0,4	0,4	10,90	90,9	73,9	110,7	9,1	10,2	13,4
Pantelleria	2	49,3	0,5	5,0	0,1	0,1	13,70	130,1	75,7	208,3	11,1	17,1	12,6
Trapani	27	39,5	0,4	257,5	0,4	0,3	12,10	102,7	90,3	116,3	9,6	12,8	13,7
REGIONE SICILIA	888	34,7	0,3	7947,0	0,3	0,3	11,50				11,3	10,9	12,2

Malattie dell'apparato genitourinario (ICD-IX 580-629) - Donne

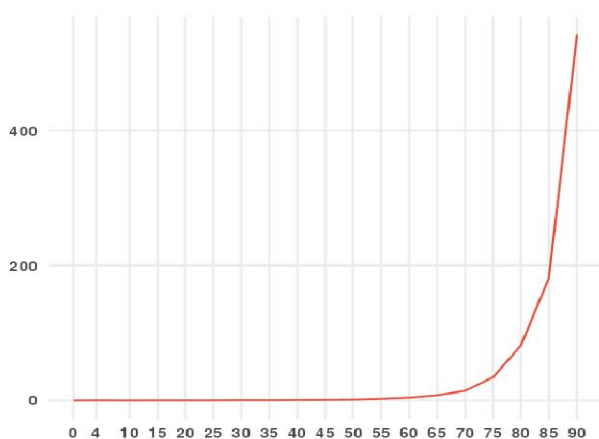
Malattie dell'apparato genitourinario (ICD-IX 580-629)



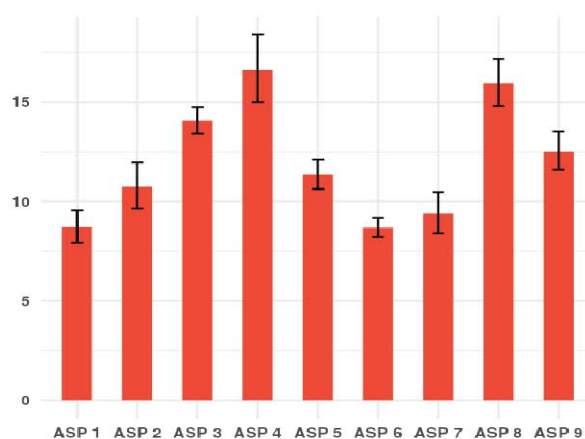
#

Distribuzione spaziale SMR per distretto di residenza (aa 2014-2022)#

Tasso per età per 100.000 ab.
(aa 2014-2022)



Tasso Standardizzato Diretto per 100.000 ab.
(aa 2014-2022)



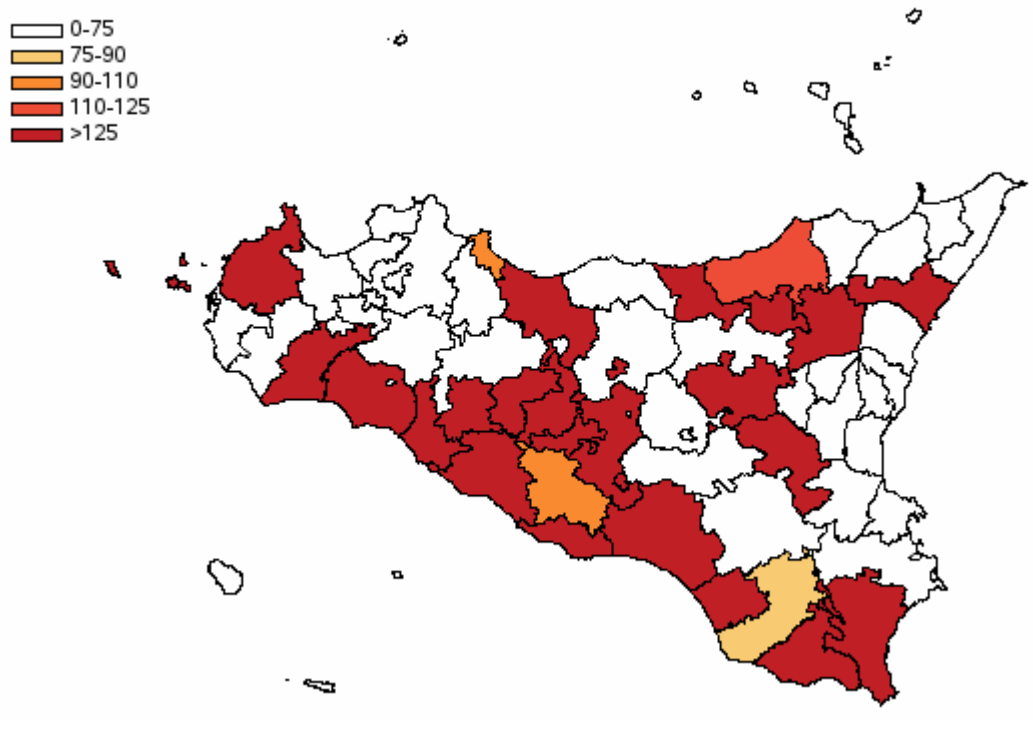
Complicazioni della gravidanza, parto e puerperio (ICD-IX 630-676) - Donne

Tabella 172 - Mortalità e andamento temporale dei tassi standardizzati diretti nelle Aziende Sanitarie territoriali e nei distretti della Sicilia (aa 2014-2022)

AZIENDA SANITARIA	Numero medio annuale	Tasso grezzo x100.000	Rischio 0-74 anni x100	Anni di vita persi a 75 anni	Tasso gr. anni di vita persi a 75 anni x1.000	Tasso st. anni di vita persi a 75 anni x1.000	Tasso Standardizzato x 100.000	SMR	Intervalli di confidenza al 95%		Tasso standardizzato x100.000 per periodo di calendario		
									Limite inferiore	Limite superiore	2014-2016	2017-2019	2020-2022
ASP Agrigento	2	0,7	0,0	237,5	0,1	0,2	0,50	286,3	156,4	480,4	0,3	0,1	1,1
Agrigento	1	0,8	0,0	75,0	0,1	0,3	0,50	323,3	104,2	754,5	0,0	0,1	1,5
Bivona	0	1,2	0,0	0,0	0,0	0,0	0,20	390,3	5,1	2171,7	0,0	0,5	0,0
Canicattì	0	0,3	0,0	0,0	0,0	0,0	0,10	103,3	1,4	574,8	0,0	0,0	0,2
Casteltermeni	0	2,0	0,2	75,0	0,7	1,9	2,70	786,8	88,4	2840,7	6,5	0,0	0,6
Licata	0	0,4	0,0	47,5	0,2	0,2	0,40	160,8	2,1	894,5	0,0	0,0	1,4
Ribera	0	0,7	0,1	7,5	0,1	0,0	0,40	262,1	3,4	1458,4	0,0	0,0	1,3
Sciaccia	0	0,9	0,0	32,5	0,1	0,1	0,40	348,1	70,0	1017,1	0,0	0,0	1,4
ASP Caltanissetta	2	1,1	0,0	27,5	0,0	0,0	0,40	489,9	267,6	821,9	0,0	0,1	1,0
Caltanissetta	0	0,9	0,0	0,0	0,0	0,0	0,20	379,0	102,0	970,3	0,0	0,0	0,7
Gela	1	1,3	0,0	27,5	0,1	0,0	0,60	635,4	254,6	1309,3	0,0	0,2	1,5
Mussomeli	0	1,0	0,0	0,0	0,0	0,0	0,20	365,2	4,8	2032,1	0,0	0,0	0,6
San Cataldo	0	1,2	0,0	0,0	0,0	0,0	0,30	468,2	52,6	1690,3	0,0	0,0	0,8
ASP Catania	1	0,1	0,0	192,5	0,0	0,1	0,10	43,1	13,9	100,5	0,3	0,0	0,0
Acireale	0	0,0	0,0	0,0	0,0	0,0	0,00	0,0	0,0	0,0	0,0	0,0	0,0
Adrano	0	0,0	0,0	0,0	0,0	0,0	0,00	0,0	0,0	0,0	0,0	0,0	0,0
Bronte	0	0,6	0,0	0,0	0,0	0,0	0,10	221,1	2,9	1230,2	0,0	0,4	0,0
Caltagirone	0	0,0	0,0	0,0	0,0	0,0	0,00	0,0	0,0	0,0	0,0	0,0	0,0
Catania metropolitana	0	0,1	0,0	75,0	0,0	0,1	0,10	23,7	0,3	131,9	0,3	0,0	0,0
Giarre	0	0,0	0,0	0,0	0,0	0,0	0,00	0,0	0,0	0,0	0,0	0,0	0,0
Gravina	0	0,1	0,0	42,5	0,0	0,1	0,10	58,4	0,8	324,8	0,4	0,0	0,0
Palagonia	0	0,8	0,1	75,0	0,3	0,3	0,80	345,7	38,8	1248,2	2,3	0,0	0,0
Paternò	0	0,0	0,0	0,0	0,0	0,0	0,00	0,0	0,0	0,0	0,0	0,0	0,0
ASP Enna	0	0,1	0,0	7,5	0,0	0,0	0,10	50,5	0,7	280,8	0,0	0,0	0,2
Agira	0	0,6	0,1	7,5	0,0	0,0	0,40	252,4	3,3	1404,3	0,0	0,0	1,2
Enna	0	0,0	0,0	0,0	0,0	0,0	0,00	0,0	0,0	0,0	0,0	0,0	0,0
Nicosia	0	0,0	0,0	0,0	0,0	0,0	0,00	0,0	0,0	0,0	0,0	0,0	0,0
Piazza Armerina	0	0,0	0,0	0,0	0,0	0,0	0,00	0,0	0,0	0,0	0,0	0,0	0,0
ASP Messina	0	0,1	0,0	37,5	0,0	0,0	0,10	53,0	14,3	135,7	0,1	0,0	0,0
Barcellona Pozzo di Gotto	0	0,0	0,0	0,0	0,0	0,0	0,00	0,0	0,0	0,0	0,0	0,0	0,0
Lipari	0	0,0	0,0	0,0	0,0	0,0	0,00	0,0	0,0	0,0	0,0	0,0	0,0
Messina metropolitana	0	0,0	0,0	0,0	0,0	0,0	0,00	0,0	0,0	0,0	0,0	0,0	0,0
Milazzo	0	0,0	0,0	0,0	0,0	0,0	0,00	0,0	0,0	0,0	0,0	0,0	0,0
Mistretta	0	1,3	0,0	0,0	0,0	0,0	0,20	452,6	5,9	2518,3	0,0	0,0	0,7
Patti	0	0,0	0,0	0,0	0,0	0,0	0,00	0,0	0,0	0,0	0,0	0,0	0,0
S. Agata Militello	0	0,3	0,0	37,5	0,1	0,1	0,30	110,3	1,4	613,9	1,0	0,0	0,0
Taormina	0	0,8	0,0	0,0	0,0	0,0	0,20	285,9	32,1	1032,4	0,0	0,2	0,2
ASP Palermo	0	0,1	0,0	180,0	0,0	0,0	0,10	29,3	7,9	75,1	0,1	0,1	0,1
Bagheria	0	0,2	0,0	42,5	0,1	0,1	0,20	105,7	1,4	588,1	0,0	0,0	0,8
Carini	0	0,0	0,0	0,0	0,0	0,0	0,00	0,0	0,0	0,0	0,0	0,0	0,0
Cefalù	0	0,0	0,0	0,0	0,0	0,0	0,00	0,0	0,0	0,0	0,0	0,0	0,0
Corleone	0	0,0	0,0	0,0	0,0	0,0	0,00	0,0	0,0	0,0	0,0	0,0	0,0
Lercara Friddi	0	0,0	0,0	0,0	0,0	0,0	0,00	0,0	0,0	0,0	0,0	0,0	0,0
Misilmeri	0	0,0	0,0	0,0	0,0	0,0	0,00	0,0	0,0	0,0	0,0	0,0	0,0
Palermo metropolitana	0	0,1	0,0	85,0	0,0	0,0	0,10	24,9	2,8	90,0	0,0	0,1	0,1
Partinico	0	0,0	0,0	0,0	0,0	0,0	0,00	0,0	0,0	0,0	0,0	0,0	0,0
Petralia Sottana	0	0,0	0,0	0,0	0,0	0,0	0,00	0,0	0,0	0,0	0,0	0,0	0,0
Termini Imerese	0	0,4	0,0	52,5	0,2	0,2	0,50	143,3	1,9	797,0	1,3	0,0	0,0
Lampedusa e Linosa	0	0,0	0,0	0,0	0,0	0,0	0,00	0,0	0,0	0,0	0,0	0,0	0,0
ASP Ragusa	1	0,6	0,0	55,0	0,0	0,0	0,30	233,4	100,5	459,9	0,0	0,0	0,8
Modica	0	0,4	0,0	0,0	0,0	0,0	0,10	158,2	17,8	571,4	0,0	0,0	0,3
Ragusa	0	0,2	0,0	0,0	0,0	0,0	0,10	87,7	1,1	488,2	0,0	0,0	0,2
Vittoria	1	1,1	0,0	55,0	0,1	0,1	0,60	488,2	157,3	1139,4	0,0	0,0	1,9
ASP Siracusa	0	0,1	0,0	42,5	0,0	0,0	0,10	48,7	5,5	175,8	0,2	0,0	0,1
Augusta	0	0,0	0,0	0,0	0,0	0,0	0,00	0,0	0,0	0,0	0,0	0,0	0,0
Lentini	0	0,0	0,0	0,0	0,0	0,0	0,00	0,0	0,0	0,0	0,0	0,0	0,0
Noto	0	0,4	0,0	42,5	0,1	0,1	0,40	195,8	22,0	706,8	0,7	0,0	0,3
Siracusa	0	0,0	0,0	0,0	0,0	0,0	0,00	0,0	0,0	0,0	0,0	0,0	0,0
ASP Trapani	0	0,2	0,0	197,5	0,1	0,2	0,30	60,6	12,2	177,1	0,0	0,0	0,9
Alcamo	0	0,0	0,0	0,0	0,0	0,0	0,00	0,0	0,0	0,0	0,0	0,0	0,0
Castelvetrano	0	0,4	0,0	47,5	0,2	0,2	0,50	134,3	1,8	747,0	0,0	0,0	1,5
Marsala	0	0,0	0,0	0,0	0,0	0,0	0,00	0,0	0,0	0,0	0,0	0,0	0,0
Mazara del Vallo	0	0,0	0,0	0,0	0,0	0,0	0,00	0,0	0,0	0,0	0,0	0,0	0,0
Pantelleria	0	0,0	0,0	0,0	0,0	0,0	0,00	0,0	0,0	0,0	0,0	0,0	0,0
Trapani	0	0,3	0,0	150,0	0,2	0,6	0,70	127,4	14,3	460,0	0,0	0,0	2,4
REGIONE SICILIA	6	0,2	0,0	977,5	0,0	0,1	0,20				0,1	0,0	0,3

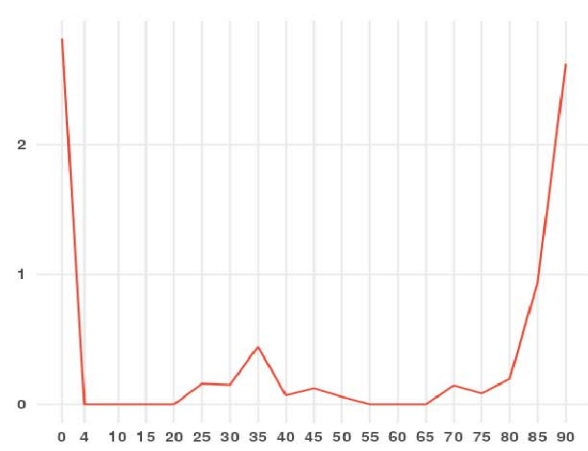
Complicazioni della gravidanza, parto e puerperio (ICD-IX 630-676) - Donne

Complicazioni della gravidanza, parto e puerperio, (ICD-IX 630-676)

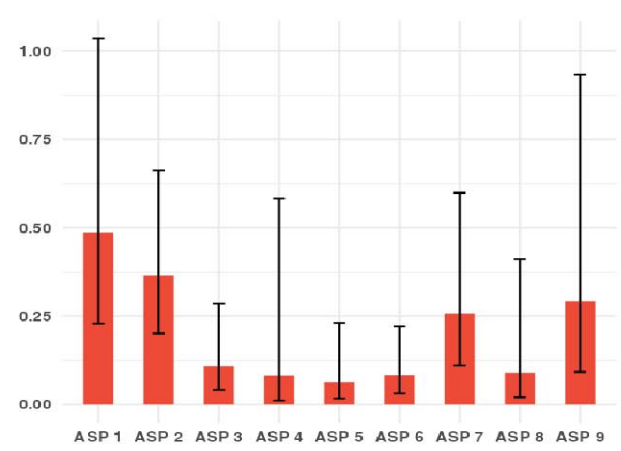


Distribuzione spaziale SMR per distretto di residenza (aa 2014-2022)#

Tasso per età per 100.000 ab. (aa 2014-2022)



Tasso Standardizzato Diretto per 100.000 ab. (aa 2014-2022)



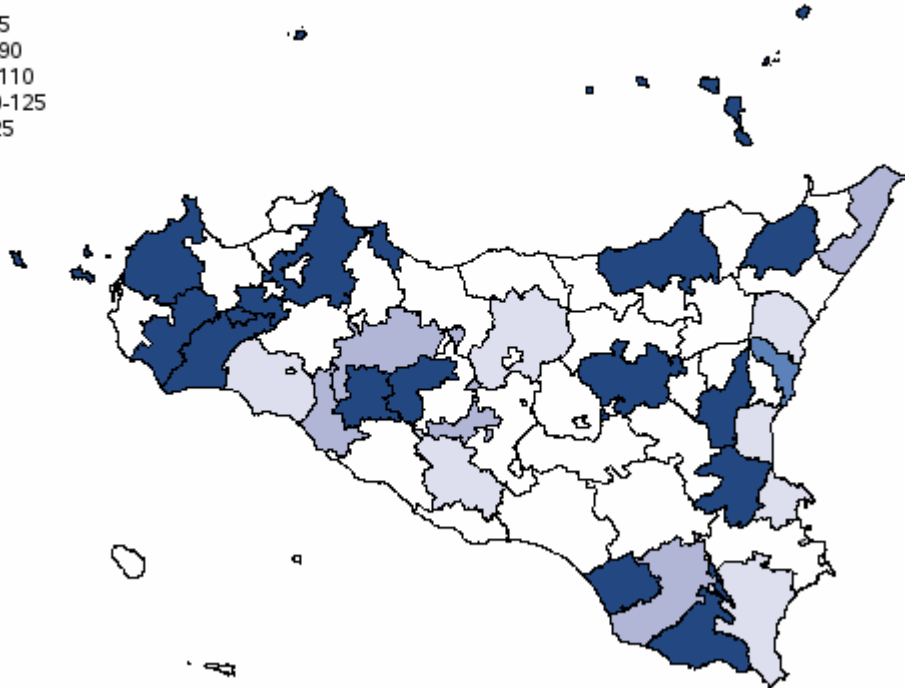
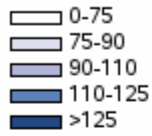
Malattie della pelle e tessuto sottocutaneo (ICD-IX 680-709) - Uomini

Tabella 173 - Mortalità e andamento temporale dei tassi standardizzati diretti nelle Aziende Sanitarie territoriali e nei distretti della Sicilia (aa 2014-2022)

AZIENDA SANITARIA	Numero medio annuale	Tasso grezzo x100.000	Rischio 0-74 anni x100	Anni di vita persi a 75 anni	Tasso gr. anni di vita persi a 75 anni x1.000	Tasso st. anni di vita persi a 75 anni x1.000	Tasso Standardizzato x 100.000	SMR	Intervalli di confidenza al 95%		Tasso standardizzato x100.000 per periodo di calendario		
									Limite inferiore	Limite superiore	2014-2016	2017-2019	2020-2022
ASP Agrigento	1	0,5	0,0	30,0	0,0	0,0	0,30	82,4	39,5	151,6	0,4	0,1	0,3
Agrigento	0	0,3	0,0	0,0	0,0	0,0	0,10	53,8	6,0	194,3	0,0	0,2	0,2
Bivona	0	1,3	0,0	0,0	0,0	0,0	0,30	151,3	2,0	841,9	0,0	0,0	1,1
Canicattì	0	0,6	0,0	7,5	0,0	0,0	0,30	88,7	10,0	320,3	0,0	0,3	0,7
Casteltermini	0	2,1	0,0	0,0	0,0	0,0	0,70	293,3	32,9	1058,9	1,2	0,0	1,0
Licata	0	0,0	0,0	0,0	0,0	0,0	0,00	0,0	0,0	0,0	0,0	0,0	0,0
Ribera	0	0,7	0,0	22,5	0,2	0,1	0,70	99,0	1,3	550,8	2,0	0,0	0,0
Sciacca	0	0,6	0,0	0,0	0,0	0,0	0,30	89,0	10,0	321,3	0,8	0,0	0,0
ASP Caltanissetta	0	0,3	0,0	42,5	0,0	0,0	0,20	43,3	8,7	126,5	0,3	0,1	0,1
Caltanissetta	0	0,3	0,0	0,0	0,0	0,0	0,10	40,8	0,5	227,0	0,0	0,0	0,3
Gela	0	0,2	0,0	0,0	0,0	0,0	0,10	35,8	0,5	199,0	0,0	0,2	0,0
Mussomeli	0	0,0	0,0	0,0	0,0	0,0	0,00	0,0	0,0	0,0	0,0	0,0	0,0
San Cataldo	0	0,7	0,1	42,5	0,3	0,3	0,80	101,9	1,3	567,1	2,1	0,0	0,0
ASP Catania	2	0,5	0,0	120,0	0,0	0,0	0,30	82,8	51,9	125,3	0,1	0,4	0,3
Acireale	0	0,7	0,0	2,5	0,0	0,0	0,40	125,0	33,6	320,0	0,0	1,3	0,0
Adrano	0	0,3	0,0	0,0	0,0	0,0	0,20	66,3	0,9	368,8	0,0	0,6	0,0
Bronte	0	0,0	0,0	0,0	0,0	0,0	0,00	0,0	0,0	0,0	0,0	0,0	0,0
Caltagirone	0	0,0	0,0	0,0	0,0	0,0	0,00	0,0	0,0	0,0	0,0	0,0	0,0
Catania metropolitana	1	0,5	0,0	37,5	0,0	0,0	0,30	89,2	38,4	175,8	0,0	0,5	0,4
Giarre	0	0,5	0,0	37,5	0,1	0,1	0,40	87,2	9,8	314,9	0,0	0,8	0,3
Gravina	0	0,2	0,0	0,0	0,0	0,0	0,10	48,3	5,4	174,3	0,2	0,2	0,0
Palagonia	0	0,4	0,0	17,5	0,1	0,1	0,30	69,5	0,9	386,8	0,0	0,0	1,0
Paternò	0	1,1	0,1	25,0	0,1	0,1	0,80	236,5	63,6	605,5	1,1	0,0	1,4
ASP Enna	0	0,4	0,0	5,0	0,0	0,0	0,20	60,4	12,1	176,4	0,0	0,4	0,2
Agira	0	1,2	0,1	2,5	0,0	0,0	0,60	206,2	23,2	744,6	0,0	0,7	1,1
Enna	0	0,4	0,0	2,5	0,0	0,0	0,30	62,4	0,8	347,3	0,0	0,8	0,0
Nicosia	0	0,0	0,0	0,0	0,0	0,0	0,00	0,0	0,0	0,0	0,0	0,0	0,0
Piazza Armerina	0	0,0	0,0	0,0	0,0	0,0	0,00	0,0	0,0	0,0	0,0	0,0	0,0
ASP Messina	2	0,6	0,0	27,5	0,0	0,0	0,30	89,2	50,9	144,8	0,3	0,3	0,2
Barcellona Pozzo di Gotto	0	1,0	0,0	0,0	0,0	0,0	0,40	152,3	30,6	444,9	0,5	0,7	0,0
Lipari	0	1,4	0,0	0,0	0,0	0,0	0,90	256,5	3,4	1426,9	3,4	0,0	0,0
Messina metropolitana	1	0,7	0,0	27,5	0,0	0,0	0,40	107,0	46,1	210,9	0,1	0,5	0,4
Milazzo	0	0,0	0,0	0,0	0,0	0,0	0,00	0,0	0,0	0,0	0,0	0,0	0,0
Mistretta	0	0,0	0,0	0,0	0,0	0,0	0,00	0,0	0,0	0,0	0,0	0,0	0,0
Patti	0	0,5	0,0	0,0	0,0	0,0	0,20	66,6	0,9	370,4	0,7	0,0	0,0
S. Agata Militello	0	1,0	0,0	0,0	0,0	0,0	0,30	139,5	28,0	407,5	0,6	0,0	0,3
Taormina	0	0,0	0,0	0,0	0,0	0,0	0,00	0,0	0,0	0,0	0,0	0,0	0,0
ASP Palermo	5	0,8	0,0	172,5	0,0	0,0	0,50	139,8	101,5	187,6	0,6	0,5	0,3
Bagheria	1	1,4	0,0	60,0	0,1	0,1	0,90	271,9	99,3	591,9	1,1	0,4	1,4
Carini	0	0,3	0,0	2,5	0,0	0,0	0,20	53,9	0,7	300,0	0,0	0,6	0,0
Cefalù	0	0,5	0,0	0,0	0,0	0,0	0,20	65,7	0,9	365,8	0,5	0,0	0,0
Corleone	0	0,0	0,0	0,0	0,0	0,0	0,00	0,0	0,0	0,0	0,0	0,0	0,0
Lercara Friddi	0	0,8	0,1	17,5	0,1	0,1	0,70	94,0	1,2	523,2	2,2	0,0	0,0
Misilmeri	0	0,0	0,0	0,0	0,0	0,0	0,00	0,0	0,0	0,0	0,0	0,0	0,0
Palermo metropolitana	4	1,0	0,0	92,5	0,0	0,0	0,60	191,7	131,9	269,2	0,7	0,8	0,4
Partinico	0	0,3	0,0	0,0	0,0	0,0	0,10	50,3	0,7	279,9	0,5	0,0	0,0
Petralia Sottana	0	0,9	0,0	0,0	0,0	0,0	0,20	89,9	1,2	500,4	0,6	0,0	0,0
Termini Imerese	0	0,0	0,0	0,0	0,0	0,0	0,00	0,0	0,0	0,0	0,0	0,0	0,0
Lampedusa e Linosa	0	0,0	0,0	0,0	0,0	0,0	0,00	0,0	0,0	0,0	0,0	0,0	0,0
ASP Ragusa	1	0,9	0,0	25,0	0,0	0,0	0,50	157,1	83,6	268,6	0,5	0,6	0,4
Modica	1	1,0	0,0	0,0	0,0	0,0	0,40	163,0	52,5	380,3	0,5	0,6	0,2
Ragusa	0	0,7	0,0	0,0	0,0	0,0	0,30	107,3	21,6	313,6	0,0	0,3	0,6
Vittoria	1	1,1	0,0	25,0	0,1	0,1	0,80	207,2	66,8	483,6	1,1	0,9	0,4
ASP Siracusa	1	0,4	0,0	27,5	0,0	0,0	0,20	67,5	27,0	139,1	0,1	0,4	0,2
Augusta	0	0,5	0,0	2,5	0,0	0,0	0,30	76,2	1,0	424,2	0,9	0,0	0,0
Lentini	0	0,9	0,0	22,5	0,1	0,1	0,60	127,2	14,3	459,3	0,0	1,8	0,0
Noto	0	0,4	0,0	2,5	0,0	0,0	0,30	80,8	9,1	291,9	0,0	0,8	0,0
Siracusa	0	0,2	0,0	0,0	0,0	0,0	0,10	39,9	4,5	144,1	0,0	0,0	0,3
ASP Trapani	1	0,7	0,0	57,5	0,0	0,0	0,40	105,5	56,1	180,4	0,2	0,1	0,9
Alcamo	0	0,3	0,0	0,0	0,0	0,0	0,10	49,1	0,6	273,0	0,0	0,0	0,3
Castelvetrano	0	1,1	0,1	27,5	0,1	0,1	0,80	162,0	32,6	473,4	0,9	0,0	1,4
Marsala	0	0,3	0,0	0,0	0,0	0,0	0,10	37,3	0,5	207,5	0,0	0,0	0,3
Mazara del Vallo	0	1,0	0,1	25,0	0,1	0,1	0,70	161,9	32,5	473,0	0,5	0,0	1,6
Pantelleria	0	0,0	0,0	0,0	0,0	0,0	0,00	0,0	0,0	0,0	0,0	0,0	0,0
Trapani	1	0,8	0,0	5,0	0,0	0,0	0,40	135,2	43,6	315,6	0,0	0,2	0,9
REGIONE SICILIA	15	0,6	0,0	507,5	0,0	0,0	0,30				0,3	0,4	0,3

Malattie della pelle e tessuto sottocutaneo (ICD-IX 680-709) - Uomini

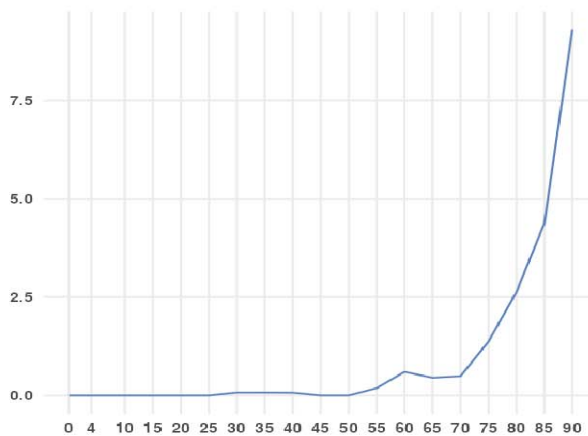
Malattie della pelle e tessuto sottocutaneo (ICD-IX 680-709)



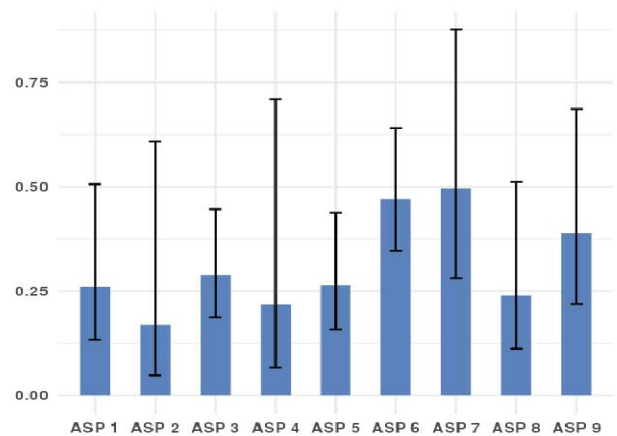
#

Distribuzione spaziale SMR per distretto di residenza (aa 2014-2022)#

Tasso per età per 100.000 ab.
(aa 2014-2022)



Tasso Standardizzato Diretto per 100.000 ab.
(aa 2014-2022)



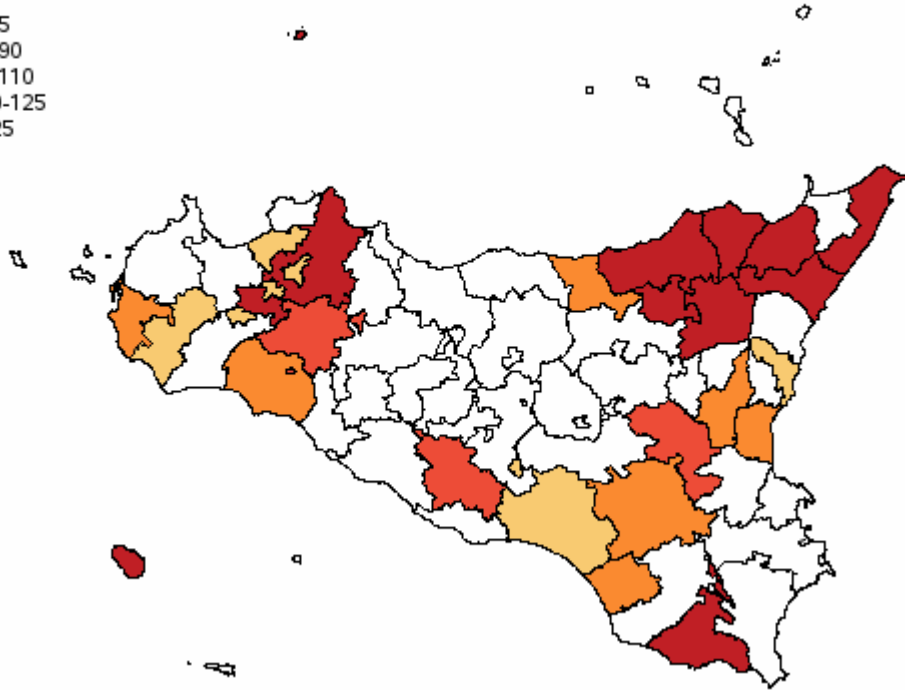
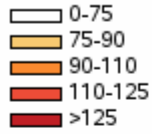
Malattie della pelle e tessuto sottocutaneo (ICD-IX 680-709) - Donne

Tabella 174 - Mortalità e andamento temporale dei tassi standardizzati diretti nelle Aziende Sanitarie territoriali e nei distretti della Sicilia (aa 2014-2022)

AZIENDA SANITARIA	Numero medio annuale	Tasso grezzo x100.000	Rischio 0-74 anni x100	Anni di vita persi a 75 anni	Tasso gr. anni di vita persi a 75 anni x1.000	Tasso st. anni di vita persi a 75 anni x1.000	Tasso Standardizzato x 100.000	SMR	Intervalli di confidenza al 95%		Tasso standardizzato x100.000 per periodo di calendario		
									Limite inferiore	Limite superiore	2014-2016	2017-2019	2020-2022
ASP Agrigento	1	0,6	0,0	62,5	0,0	0,0	0,30	52,3	27,0	91,3	0,4	0,1	0,2
Agrigento	0	0,3	0,0	0,0	0,0	0,0	0,10	28,0	3,1	101,1	0,2	0,0	0,0
Bivona	0	0,0	0,0	0,0	0,0	0,0	0,00	0,0	0,0	0,0	0,0	0,0	0,0
Canicattì	1	1,3	0,0	45,0	0,1	0,1	0,70	111,2	35,8	259,4	1,3	0,5	0,2
Casteltermini	0	0,0	0,0	0,0	0,0	0,0	0,00	0,0	0,0	0,0	0,0	0,0	0,0
Licata	0	0,4	0,0	0,0	0,0	0,0	0,10	35,3	0,5	196,5	0,0	0,0	0,3
Ribera	0	0,0	0,0	0,0	0,0	0,0	0,00	0,0	0,0	0,0	0,0	0,0	0,0
Sciacca	0	1,2	0,0	17,5	0,1	0,0	0,50	97,1	26,1	248,6	0,2	0,2	1,0
ASP Caltanissetta	1	0,6	0,0	20,0	0,0	0,0	0,20	53,1	21,3	109,4	0,0	0,3	0,4
Caltanissetta	0	0,5	0,0	17,5	0,0	0,0	0,20	40,0	4,5	144,4	0,0	0,6	0,2
Gela	0	0,7	0,0	2,5	0,0	0,0	0,30	84,0	22,6	215,0	0,0	0,2	0,8
Mussomeli	0	1,0	0,0	0,0	0,0	0,0	0,20	72,7	1,0	404,6	0,0	0,6	0,0
San Cataldo	0	0,0	0,0	0,0	0,0	0,0	0,00	0,0	0,0	0,0	0,0	0,0	0,0
ASP Catania	5	0,9	0,0	105,0	0,0	0,0	0,40	93,6	69,0	124,1	0,3	0,5	0,4
Acireale	1	0,8	0,0	0,0	0,0	0,0	0,30	86,0	27,7	200,8	0,2	0,6	0,0
Adrano	0	0,6	0,0	0,0	0,0	0,0	0,20	69,3	7,8	250,0	0,6	0,0	0,0
Bronte	0	2,3	0,1	5,0	0,0	0,0	1,00	194,9	52,4	499,0	0,0	0,0	2,7
Caltagirone	0	1,1	0,0	0,0	0,0	0,0	0,30	90,1	24,2	230,7	0,2	0,5	0,2
Catania metropolitana	2	1,2	0,0	47,5	0,0	0,0	0,50	104,9	64,0	161,9	0,5	0,5	0,4
Giarre	0	0,5	0,0	7,5	0,0	0,0	0,30	47,5	5,3	171,6	0,5	0,4	0,0
Gravina	1	0,6	0,0	5,0	0,0	0,0	0,30	68,3	22,0	159,5	0,0	0,5	0,3
Palagonia	0	1,1	0,0	7,5	0,0	0,0	0,50	120,0	24,1	350,7	0,4	0,8	0,3
Paternò	0	0,8	0,0	32,5	0,1	0,1	0,60	99,6	20,0	291,1	0,5	0,5	0,8
ASP Enna	0	0,1	0,0	12,5	0,0	0,0	0,10	10,6	0,1	59,0	0,0	0,3	0,0
Agira	0	0,0	0,0	0,0	0,0	0,0	0,00	0,0	0,0	0,0	0,0	0,0	0,0
Enna	0	0,0	0,0	0,0	0,0	0,0	0,00	0,0	0,0	0,0	0,0	0,0	0,0
Nicosia	0	0,0	0,0	0,0	0,0	0,0	0,00	0,0	0,0	0,0	0,0	0,0	0,0
Piazza Armerina	0	0,5	0,0	12,5	0,1	0,0	0,40	38,7	0,5	215,1	0,0	1,1	0,0
ASP Messina	6	2,0	0,0	122,5	0,0	0,0	0,60	161,2	122,4	208,3	0,5	0,8	0,6
Barcellona Pozzo di Gotto	1	1,9	0,0	42,5	0,1	0,2	0,70	155,6	56,8	338,7	0,0	0,9	1,4
Lipari	0	0,0	0,0	0,0	0,0	0,0	0,00	0,0	0,0	0,0	0,0	0,0	0,0
Messina metropolitana	4	2,7	0,0	35,0	0,0	0,0	0,80	218,2	151,1	304,9	0,6	1,2	0,6
Milazzo	0	0,6	0,0	2,5	0,0	0,0	0,20	48,5	5,4	175,2	0,0	0,2	0,4
Mistretta	0	1,3	0,0	0,0	0,0	0,0	0,20	90,2	1,2	501,7	0,0	0,7	0,0
Patti	0	1,8	0,0	0,0	0,0	0,0	0,40	133,8	36,0	342,4	0,8	0,3	0,0
S. Agata Militello	1	1,8	0,0	42,5	0,1	0,2	0,70	137,3	50,1	298,7	1,0	0,5	0,4
Taormina	1	1,9	0,0	0,0	0,0	0,0	0,40	149,7	48,2	349,2	0,3	0,2	0,8
ASP Palermo	9	1,4	0,0	192,5	0,0	0,0	0,60	131,7	104,6	163,6	0,8	0,7	0,2
Bagheria	0	0,4	0,0	2,5	0,0	0,0	0,20	50,7	5,7	183,2	0,0	0,2	0,4
Carini	0	0,3	0,0	0,0	0,0	0,0	0,10	31,9	0,4	177,7	0,0	0,0	0,3
Cefalù	0	1,0	0,0	0,0	0,0	0,0	0,30	71,1	8,0	256,8	0,0	0,9	0,0
Corleone	0	1,8	0,1	37,5	0,3	0,4	1,30	115,2	12,9	415,9	3,5	0,0	0,0
Lercara Friddi	0	0,7	0,0	0,0	0,0	0,0	0,30	50,2	0,7	279,3	0,7	0,0	0,0
Misilmeri	0	0,4	0,0	0,0	0,0	0,0	0,10	36,5	0,5	203,1	0,0	0,0	0,3
Palermo metropolitana	7	1,9	0,0	95,0	0,0	0,0	0,70	182,8	141,3	232,5	1,0	0,9	0,2
Partinico	0	0,9	0,1	20,0	0,1	0,0	0,50	87,1	17,5	254,3	0,3	1,4	0,0
Petralia Sottana	0	0,8	0,1	17,5	0,1	0,1	0,70	47,5	0,6	264,5	2,2	0,0	0,0
Termini Imerese	0	0,7	0,1	20,0	0,1	0,1	0,50	60,9	6,8	219,8	0,0	0,9	0,5
Lampedusa e Linosa	0	0,0	0,0	0,0	0,0	0,0	0,00	0,0	0,0	0,0	0,0	0,0	0,0
ASP Ragusa	2	1,3	0,0	42,5	0,0	0,0	0,50	123,9	74,5	193,4	0,7	0,2	0,6
Modica	1	2,1	0,0	42,5	0,1	0,1	0,90	194,0	96,7	347,2	1,1	0,4	1,2
Ragusa	0	0,9	0,0	0,0	0,0	0,0	0,20	74,2	20,0	190,0	0,2	0,2	0,3
Vittoria	0	0,9	0,0	0,0	0,0	0,0	0,30	93,5	25,1	239,3	0,8	0,0	0,2
ASP Siracusa	1	0,6	0,0	105,0	0,1	0,1	0,30	53,2	25,5	97,8	0,4	0,2	0,4
Augusta	0	0,0	0,0	0,0	0,0	0,0	0,00	0,0	0,0	0,0	0,0	0,0	0,0
Lentini	0	0,8	0,0	12,5	0,1	0,0	0,50	73,1	8,2	263,9	0,9	0,5	0,0
Noto	0	0,6	0,0	35,0	0,1	0,1	0,40	66,7	13,4	194,9	0,0	0,0	1,4
Siracusa	1	0,6	0,0	57,5	0,1	0,1	0,30	53,2	17,1	124,1	0,6	0,2	0,2
ASP Trapani	2	0,8	0,0	42,5	0,0	0,0	0,30	68,2	39,0	110,8	0,3	0,1	0,4
Alcamo	0	0,3	0,0	0,0	0,0	0,0	0,10	26,5	0,3	147,4	0,0	0,0	0,2
Castelvetrano	0	0,4	0,0	0,0	0,0	0,0	0,10	27,7	0,4	154,1	0,0	0,2	0,0
Marsala	1	1,2	0,0	17,5	0,0	0,0	0,50	105,2	33,9	245,6	1,2	0,2	0,2
Mazara del Vallo	0	1,0	0,0	0,0	0,0	0,0	0,20	87,7	17,6	256,2	0,3	0,0	0,5
Pantelleria	0	5,8	0,2	17,5	0,5	0,5	3,50	491,5	55,2	1774,5	0,0	0,0	10,4
Trapani	0	0,6	0,0	7,5	0,0	0,0	0,20	53,4	14,4	136,7	0,1	0,1	0,4
REGIONE SICILIA	28	1,1	0,0	705,0	0,0	0,0	0,40				0,5	0,5	0,4

Malattie della pelle e tessuto sottocutaneo (ICD-IX 680-709) - Donne

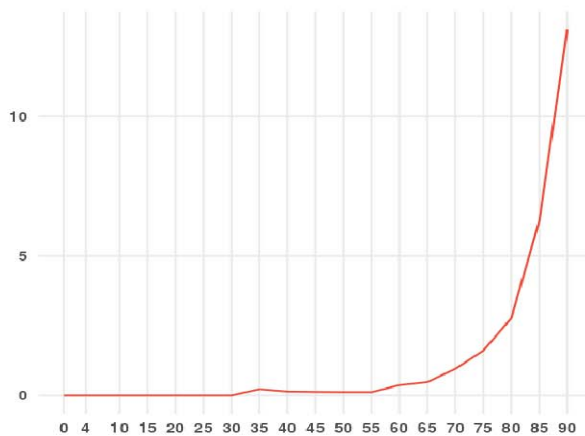
Malattie della pelle e tessuto sottocutaneo (ICD-IX 680-709)



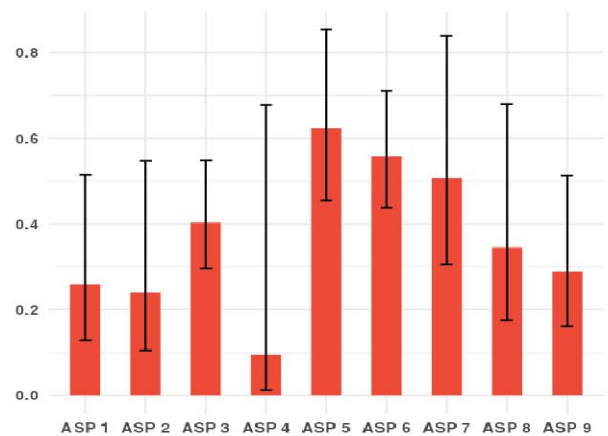
#

Distribuzione spaziale SMR per distretto di residenza (aa 2014-2022)#

Tasso per età per 100.000 ab.
(aa 2014-2022)



Tasso Standardizzato Diretto per 100.000 ab.
(aa 2014-2022)



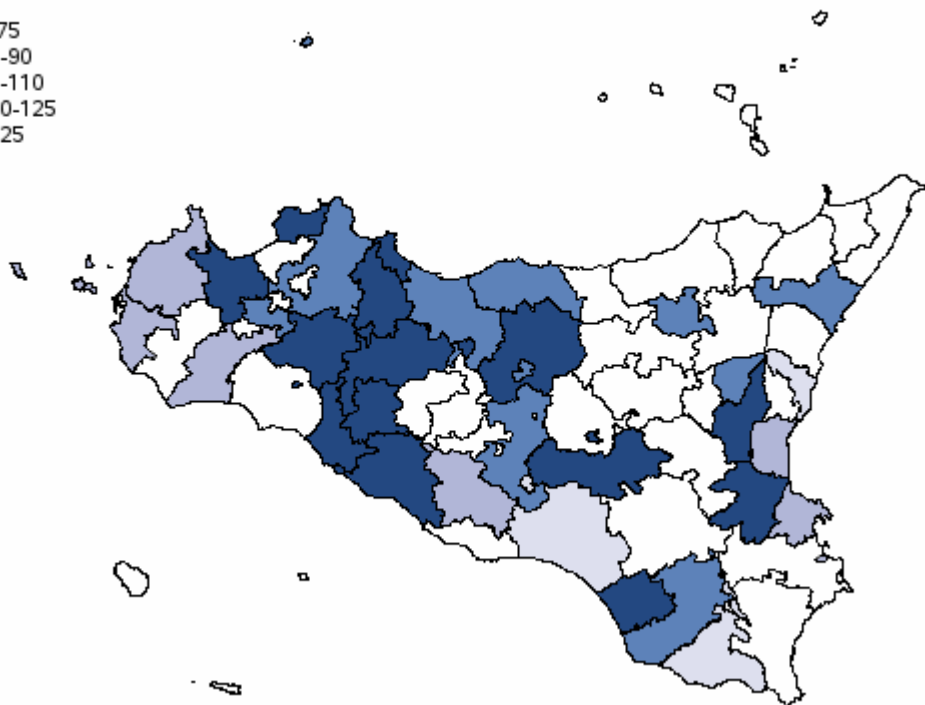

Malattie del sistema osteomuscolare e del connettivo (ICD-IX 710-739) - Uomini

Tabella 175 - Mortalità e andamento temporale dei tassi standardizzati diretti nelle Aziende Sanitarie territoriali e nei distretti della Sicilia (aa 2014-2022)

AZIENDA SANITARIA	Numero medio annuale	Tasso grezzo x100.000	Rischio 0-74 anni x100	Anni di vita persi a 75 anni	Tasso gr. anni di vita persi a 75 anni x1.000	Tasso st. anni di vita persi a 75 anni x1.000	Tasso Standardizzato x 100.000	SMR	Intervalli di confidenza al 95%		Tasso standardizzato x100.000 per periodo di calendario		
									Limite inferiore	Limite superiore	2014-2016	2017-2019	2020-2022
ASP Agrigento	4	2,0	0,1	152,5	0,1	0,1	1,10	111,9	79,2	153,6	0,7	1,4	1,2
Agrigento	2	2,4	0,1	37,5	0,1	0,1	1,30	142,8	79,9	235,6	0,8	2,0	1,1
Bivona	1	6,7	0,2	20,0	0,3	0,2	3,10	276,8	89,2	645,9	3,6	3,9	2,1
Canicattì	1	1,7	0,1	37,5	0,1	0,1	1,00	95,1	34,7	207,0	1,0	1,2	0,8
Casteltermini	0	1,0	0,1	7,5	0,1	0,1	0,70	52,8	0,7	293,9	0,0	0,0	2,1
Licata	0	1,2	0,0	17,5	0,1	0,1	0,70	68,4	13,8	200,0	0,4	1,1	0,7
Ribera	1	4,3	0,2	32,5	0,2	0,2	2,30	214,0	78,1	465,7	0,0	2,1	4,8
Sciacca	0	0,6	0,0	0,0	0,0	0,0	0,30	32,0	3,6	115,5	0,0	0,4	0,3
ASP Caltanissetta	2	1,5	0,0	102,5	0,1	0,1	0,80	87,3	50,8	139,7	0,8	1,4	0,3
Caltanissetta	1	2,0	0,0	50,0	0,1	0,1	1,10	116,1	50,0	228,8	1,0	2,0	0,3
Gela	1	1,4	0,1	52,5	0,1	0,1	0,80	88,3	35,4	181,9	0,6	1,6	0,2
Mussomeli	0	1,1	0,0	0,0	0,0	0,0	0,30	52,0	0,7	289,3	1,1	0,0	0,0
San Cataldo	0	0,7	0,0	0,0	0,0	0,0	0,30	36,5	0,5	203,0	0,0	0,0	0,7
ASP Catania	7	1,4	0,1	382,5	0,1	0,1	0,90	86,1	66,4	109,7	1,0	1,1	0,6
Acireale	1	1,3	0,0	37,5	0,1	0,1	0,80	87,3	37,6	172,0	1,0	1,0	0,6
Adrano	1	1,7	0,1	5,0	0,0	0,0	1,10	117,4	37,8	274,0	1,0	2,2	0,4
Bronte	0	0,6	0,0	27,5	0,2	0,2	0,60	34,0	0,4	189,0	0,0	1,8	0,0
Caltagirone	0	0,9	0,1	32,5	0,1	0,1	0,70	47,1	9,5	137,6	1,4	0,7	0,0
Catania metropolitana	3	1,6	0,1	190,0	0,1	0,1	1,10	98,2	63,5	144,9	0,9	1,5	0,8
Giarre	0	0,5	0,0	7,5	0,0	0,0	0,30	30,9	3,5	111,4	0,4	0,5	0,0
Gravina	1	1,0	0,1	47,5	0,1	0,0	0,70	67,1	28,9	132,2	1,4	0,6	0,3
Palagonia	0	1,1	0,1	5,0	0,0	0,0	0,70	73,5	14,8	214,8	0,9	0,0	1,1
Paternò	1	2,9	0,0	30,0	0,1	0,1	2,00	206,5	98,9	379,9	1,6	2,4	2,0
ASP Enna	1	1,4	0,1	102,5	0,1	0,1	1,00	72,2	34,6	132,8	1,5	0,8	0,6
Agira	0	1,2	0,0	22,5	0,1	0,1	0,90	73,2	8,2	264,4	2,7	0,0	0,0
Enna	0	1,3	0,1	27,5	0,1	0,1	0,90	67,1	13,5	195,9	1,2	0,8	0,7
Nicosia	0	0,0	0,0	0,0	0,0	0,0	0,00	0,0	0,0	0,0	0,0	0,0	0,0
Piazza Armerina	1	2,5	0,2	52,5	0,3	0,2	1,90	137,3	44,2	320,3	2,2	2,1	1,5
ASP Messina	4	1,2	0,1	222,5	0,1	0,1	0,70	65,4	45,0	91,8	0,4	0,8	1,0
Barcellona Pozzo di Gotto	0	1,3	0,1	37,5	0,1	0,1	0,90	72,4	19,5	185,4	0,0	0,6	2,1
Lipari	0	0,0	0,0	0,0	0,0	0,0	0,00	0,0	0,0	0,0	0,0	0,0	0,0
Messina metropolitana	2	1,3	0,0	102,5	0,1	0,1	0,70	70,9	39,6	116,9	0,5	0,8	0,9
Milazzo	0	1,2	0,1	20,0	0,1	0,0	0,70	65,6	17,6	167,9	0,4	0,0	1,7
Mistretta	0	1,4	0,1	2,5	0,0	0,0	0,80	64,9	0,8	361,0	0,0	0,0	2,2
Patti	0	1,5	0,0	17,5	0,1	0,1	0,70	71,6	14,4	209,2	0,0	1,7	0,4
S. Agata Militello	0	0,0	0,0	0,0	0,0	0,0	0,00	0,0	0,0	0,0	0,0	0,0	0,0
Taormina	1	2,4	0,1	42,5	0,2	0,1	1,40	123,8	45,2	269,6	1,1	2,7	0,4
ASP Palermo	14	2,3	0,1	440,0	0,1	0,1	1,30	138,8	115,5	165,5	1,4	1,2	1,3
Bagheria	1	3,0	0,1	50,0	0,1	0,1	2,00	206,0	109,6	352,2	3,2	0,6	2,2
Carini	1	2,4	0,1	47,5	0,1	0,1	1,60	167,9	76,6	318,8	0,6	1,3	2,7
Cefalù	1	2,5	0,0	2,5	0,0	0,0	0,90	118,2	38,1	275,9	0,9	1,4	0,5
Corleone	1	7,5	0,1	2,5	0,0	0,0	2,70	331,6	142,8	653,5	4,8	1,3	2,3
Lercara Friddi	0	3,3	0,0	0,0	0,0	0,0	0,80	137,6	37,0	352,3	0,6	0,7	1,2
Misilmeri	1	3,2	0,0	17,5	0,1	0,1	1,60	179,3	77,2	353,3	1,0	2,0	1,8
Palermo metropolitana	6	1,7	0,1	255,0	0,1	0,1	1,10	111,5	84,0	145,1	1,1	1,0	1,1
Partinico	0	1,2	0,0	12,5	0,0	0,0	0,70	71,8	19,3	183,7	0,5	0,8	0,7
Petralia Sottana	1	11,1	0,1	25,0	0,2	0,2	3,20	399,1	206,0	697,1	2,4	5,7	1,6
Termini Imerese	1	2,2	0,1	27,5	0,1	0,1	1,20	113,3	41,4	246,6	1,8	1,2	0,6
Lampedusa e Linosa	0	0,0	0,0	0,0	0,0	0,0	0,00	0,0	0,0	0,0	0,0	0,0	0,0
ASP Ragusa	3	1,9	0,1	207,5	0,1	0,1	1,20	115,7	76,2	168,4	1,5	0,5	1,5
Modica	1	1,4	0,1	50,0	0,1	0,1	0,90	80,9	32,4	166,7	0,8	0,0	1,8
Ragusa	1	2,1	0,1	62,5	0,1	0,1	1,10	114,9	52,4	218,2	1,7	0,0	1,6
Vittoria	1	2,3	0,1	95,0	0,2	0,2	1,60	160,6	80,1	287,4	2,1	1,8	1,0
ASP Siracusa	2	1,2	0,0	115,0	0,1	0,1	0,70	71,3	44,1	109,0	0,7	0,9	0,6
Augusta	0	1,8	0,1	22,5	0,1	0,1	1,20	107,1	28,8	274,2	0,0	1,7	1,7
Lentini	1	3,0	0,0	2,5	0,0	0,0	1,30	158,9	63,7	327,4	2,2	1,3	0,6
Noto	0	0,9	0,1	37,5	0,1	0,1	0,60	56,7	15,2	145,1	0,9	0,6	0,4
Siracusa	1	0,7	0,0	52,5	0,1	0,1	0,50	42,1	15,4	91,6	0,2	0,7	0,5
ASP Trapani	4	1,9	0,0	130,0	0,1	0,1	0,90	101,2	70,5	140,7	1,0	0,9	0,9
Alcamo	1	3,4	0,0	2,5	0,0	0,0	1,40	176,3	84,4	324,3	2,2	0,9	1,2
Castelvetrano	1	1,9	0,0	32,5	0,1	0,1	0,90	96,3	31,1	224,8	0,9	1,9	0,0
Marsala	1	1,8	0,0	0,0	0,0	0,0	0,70	93,4	37,4	192,5	0,4	0,0	1,6
Mazara del Vallo	0	0,7	0,0	0,0	0,0	0,0	0,30	38,3	4,3	138,5	0,0	0,0	0,9
Pantelleria	0	0,0	0,0	0,0	0,0	0,0	0,00	0,0	0,0	0,0	0,0	0,0	0,0
Trapani	1	1,9	0,1	95,0	0,2	0,1	1,20	105,3	52,5	188,4	1,5	1,4	0,7
REGIONE SICILIA	41	1,7	0,1	1855,0	0,1	0,1	1,00				1,0	1,0	0,9

Malattie del sistema osteomuscolare e del connettivo (ICD-IX 710-739) - Uomini

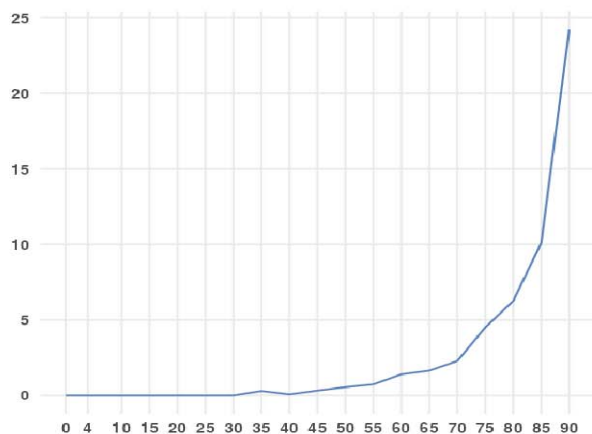
Malattie del sistema osteomuscolare e del connettivo (ICD-IX 710-739)



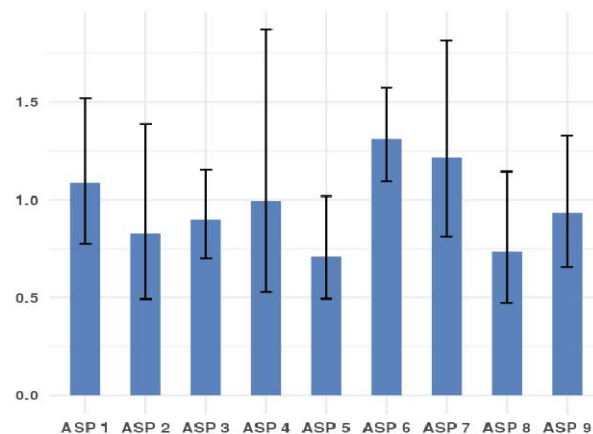
#

Distribuzione spaziale SMR per distretto di residenza (aa 2014-2022)#

Tasso per età per 100.000 ab.
(aa 2014-2022)



Tasso Standardizzato Diretto per 100.000 ab.
(aa 2014-2022)



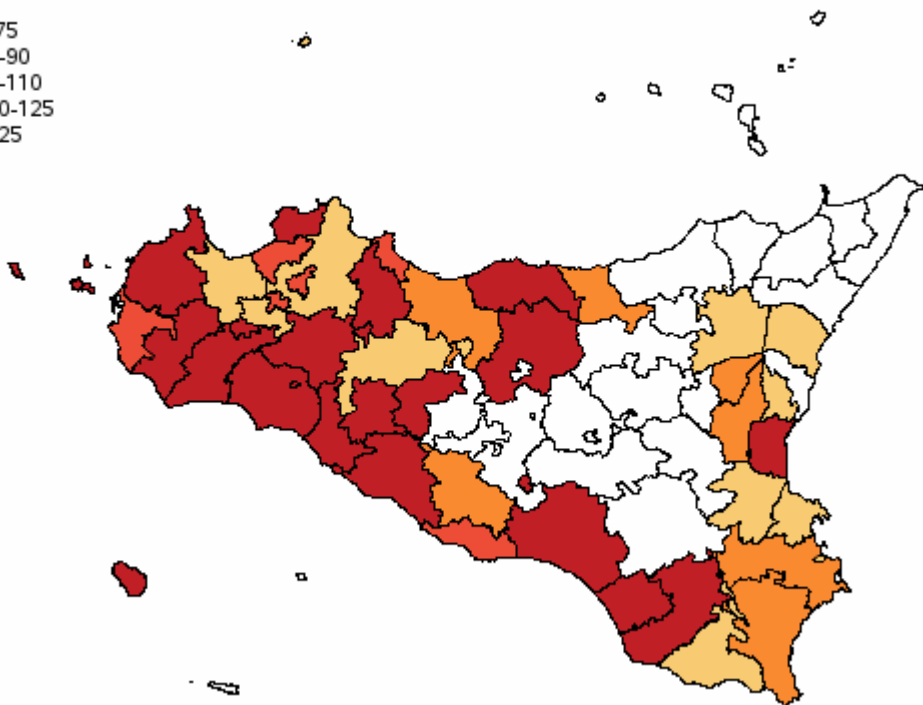
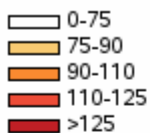
Malattie del sistema osteomuscolare e del connettivo (ICD-IX 710-739) - Donne

Tabella 176 - Mortalità e andamento temporale dei tassi standardizzati diretti nelle Aziende Sanitarie territoriali e nei distretti della Sicilia (aa 2014-2022)

AZIENDA SANITARIA	Numero medio annuale	Tasso grezzo x100.000	Rischio 0-74 anni x100	Anni di vita persi a 75 anni	Tasso gr. anni di vita persi a 75 anni x1.000	Tasso st. anni di vita persi a 75 anni x1.000	Tasso Standardizzato x 100.000	SMR	Intervalli di confidenza al 95%		Tasso standardizzato x100.000 per periodo di calendario		
									Limite inferiore	Limite superiore	2014-2016	2017-2019	2020-2022
ASP Agrigento	13	5,9	0,1	262,5	0,1	0,1	2,30	142,6	117,8	171,0	2,1	2,5	2,3
distretto Agrigento	5	6,3	0,1	80,0	0,1	0,1	2,50	164,1	118,2	221,8	1,9	2,6	3,0
distretto Bivona	1	9,8	0,2	30,0	0,4	0,3	3,60	180,8	77,8	356,2	0,0	9,1	1,5
distretto Canicattì	2	4,2	0,1	52,5	0,1	0,1	1,90	100,9	57,6	163,8	1,2	1,6	2,8
distretto Casteltermeni	1	6,0	0,2	15,0	0,1	0,1	2,50	140,5	51,3	305,8	2,8	1,2	3,4
distretto Licata	1	4,4	0,1	37,5	0,1	0,1	2,00	117,7	60,7	205,6	3,9	1,7	0,3
distretto Ribera	1	6,7	0,1	5,0	0,0	0,0	2,10	152,0	72,8	279,5	0,0	3,2	3,2
distretto Sciacca	2	6,7	0,1	42,5	0,1	0,1	2,30	152,5	95,6	230,9	3,4	2,1	1,5
ASP Caltanissetta	4	3,3	0,1	147,5	0,1	0,1	1,50	84,7	60,5	115,3	2,2	1,9	0,5
distretto Caltanissetta	1	2,8	0,1	32,5	0,1	0,1	1,10	67,7	34,9	118,3	2,4	0,7	0,2
distretto Gela	2	4,1	0,2	110,0	0,2	0,2	2,30	125,2	78,5	189,6	3,0	3,1	0,8
distretto Mussomeli	0	3,1	0,1	2,5	0,0	0,0	0,90	62,8	12,6	183,4	0,6	2,4	0,0
distretto San Cataldo	0	1,8	0,1	2,5	0,0	0,0	0,70	41,8	8,4	122,1	0,4	0,7	1,0
ASP Catania	21	3,7	0,1	802,5	0,2	0,1	1,70	101,6	87,6	117,3	2,3	2,1	0,9
distretto Acireale	2	2,2	0,1	95,0	0,1	0,1	1,20	66,2	36,1	111,0	1,7	1,7	0,4
distretto Adrano	1	3,2	0,0	12,5	0,0	0,0	1,40	96,6	46,2	177,6	3,6	0,3	0,3
distretto Bronte	1	3,5	0,1	2,5	0,0	0,0	1,10	84,5	30,9	184,0	0,4	2,0	0,7
distretto Caltagirone	1	2,5	0,0	2,5	0,0	0,0	0,80	57,7	26,3	109,5	0,5	1,4	0,6
distretto Catania metropolitana	11	5,9	0,1	415,0	0,2	0,2	2,50	150,9	123,1	183,2	3,6	2,9	0,9
distretto Giarre	1	3,3	0,1	102,5	0,3	0,2	1,80	86,3	45,9	147,5	2,3	1,9	1,3
distretto Gravina	2	2,5	0,1	67,5	0,1	0,1	1,40	77,6	48,0	118,6	1,4	1,7	1,0
distretto Palagonia	0	0,8	0,0	7,5	0,0	0,0	0,40	22,1	2,5	79,8	0,8	0,3	0,0
distretto Paternò	1	2,8	0,1	97,5	0,3	0,3	1,80	90,9	43,5	167,1	0,7	3,0	1,7
ASP Enna	1	1,7	0,1	45,0	0,1	0,0	0,70	39,1	20,8	66,8	0,7	0,9	0,6
distretto Agira	0	0,6	0,1	2,5	0,0	0,0	0,40	15,5	0,2	86,0	0,0	0,0	1,0
distretto Enna	0	1,6	0,1	15,0	0,1	0,0	0,70	36,5	9,8	93,4	0,0	1,1	0,9
distretto Nicosia	1	3,4	0,0	0,0	0,0	0,0	0,80	74,4	24,0	173,5	1,2	0,8	0,4
distretto Piazza Armerina	0	1,4	0,1	27,5	0,1	0,1	1,00	32,9	6,6	96,0	1,8	1,2	0,0
ASP Messina	6	1,9	0,0	285,0	0,1	0,1	0,90	43,5	32,8	56,7	0,9	1,2	0,6
distretto Barcellona Pozzo di Gotto	1	1,6	0,1	70,0	0,2	0,2	1,20	37,1	12,0	86,6	1,2	1,5	0,9
distretto Lipari	0	1,5	0,0	0,0	0,0	0,0	0,50	44,1	0,6	245,4	1,4	0,0	0,0
distretto Messina metropolitana	3	1,9	0,0	105,0	0,1	0,1	0,80	43,7	28,0	65,1	0,8	1,1	0,6
distretto Milazzo	1	2,9	0,1	10,0	0,0	0,0	1,10	68,6	32,8	126,2	1,1	0,8	1,2
distretto Mistretta	0	5,3	0,2	30,0	0,4	0,3	2,80	104,3	28,1	267,1	0,7	7,6	0,0
distretto Patti	0	0,9	0,0	7,5	0,0	0,0	0,40	19,3	2,2	69,6	0,0	1,1	0,0
distretto S. Agata Militello	0	0,9	0,0	22,5	0,1	0,1	0,40	19,7	4,0	57,5	0,0	0,8	0,6
distretto Taormina	1	2,3	0,1	40,0	0,2	0,1	1,00	51,4	18,8	111,8	2,1	0,7	0,3
ASP Palermo	26	4,0	0,1	895,0	0,2	0,1	1,80	106,4	93,2	120,9	2,0	1,7	1,6
distretto Bagheria	2	3,8	0,1	20,0	0,0	0,0	1,70	118,0	68,7	188,9	1,5	2,2	1,4
distretto Carini	2	4,1	0,2	102,5	0,3	0,2	2,60	138,6	79,2	225,1	3,6	1,4	2,8
distretto Cefalù	2	6,8	0,0	12,5	0,1	0,0	1,80	143,9	78,6	241,4	3,8	1,0	0,6
distretto Corleone	1	9,7	0,2	52,5	0,5	0,5	3,40	185,7	92,6	332,2	4,1	0,8	4,8
distretto Lercara Friddi	1	4,5	0,1	37,5	0,3	0,4	1,80	87,5	31,9	190,4	2,5	2,0	0,4
distretto Misilmeri	2	6,3	0,2	80,0	0,3	0,3	2,90	165,7	94,7	269,2	5,6	2,1	1,0
distretto Palermo metropolitana	13	3,3	0,1	540,0	0,2	0,1	1,60	88,5	73,1	106,2	1,6	1,7	1,5
distretto Partinico	2	4,2	0,1	32,5	0,1	0,1	1,90	113,0	61,7	189,7	0,9	2,1	2,5
distretto Petralia Sottana	2	11,8	0,1	15,0	0,1	0,1	2,70	197,2	107,7	330,8	2,6	3,4	2,0
distretto Termini Imerese	1	3,9	0,0	2,5	0,0	0,0	1,30	94,5	47,1	169,1	1,4	1,0	1,8
distretto Lampedusa e Linosa	0	0,0	0,0	0,0	0,0	0,0	0,00	0,0	0,0	0,0	0,0	0,0	0,0
ASP Ragusa	7	4,4	0,1	160,0	0,1	0,1	1,80	115,2	88,5	147,3	1,4	1,3	2,6
distretto Modica	2	3,2	0,1	47,5	0,1	0,1	1,40	84,0	48,9	134,6	1,8	0,5	1,8
distretto Ragusa	3	5,8	0,1	42,5	0,1	0,1	2,10	136,7	89,3	200,3	1,6	1,9	2,7
distretto Vittoria	2	4,3	0,1	70,0	0,2	0,1	2,00	129,4	79,0	199,9	0,8	1,7	3,4
ASP Siracusa	7	3,5	0,1	382,5	0,2	0,2	1,80	94,0	72,4	120,0	2,3	1,5	1,6
distretto Augusta	1	2,7	0,1	37,5	0,2	0,1	1,50	75,4	27,5	164,1	2,2	0,9	1,5
distretto Lentini	1	3,3	0,1	42,5	0,2	0,1	1,50	80,9	34,8	159,4	1,9	0,3	2,3
distretto Noto	2	3,2	0,1	157,5	0,3	0,4	1,90	92,0	51,5	151,8	3,1	0,7	1,7
distretto Siracusa	4	4,0	0,1	145,0	0,2	0,1	1,80	103,1	71,8	143,3	1,9	2,3	1,3
ASP Trapani	14	6,4	0,1	455,0	0,2	0,2	2,60	151,9	126,5	180,8	2,8	2,4	2,6
distretto Alcamo	1	3,6	0,1	47,5	0,2	0,1	1,50	83,4	41,6	149,3	2,0	1,5	1,1
distretto Castelvetrano	2	6,0	0,2	167,5	0,6	0,6	3,30	134,5	78,3	215,4	3,0	3,9	2,7
distretto Marsala	2	4,6	0,1	17,5	0,0	0,0	1,50	111,9	67,3	174,7	0,7	1,1	2,7
distretto Mazara del Vallo	3	7,5	0,1	5,0	0,0	0,0	2,40	188,7	119,6	283,2	3,5	1,4	2,4
distretto Pantelleria	0	5,8	0,0	0,0	0,0	0,0	2,30	138,8	15,6	501,2	3,2	3,3	0,0
distretto Trapani	6	8,6	0,3	217,5	0,3	0,3	3,70	203,5	152,8	265,5	4,1	3,6	3,3
REGIONE SICILIA	100	3,9	0,1	3435,0	0,1	0,1	1,70				1,9	1,8	1,4

Malattie del sistema osteomuscolare e del connettivo (ICD-IX 710-739) - Donne

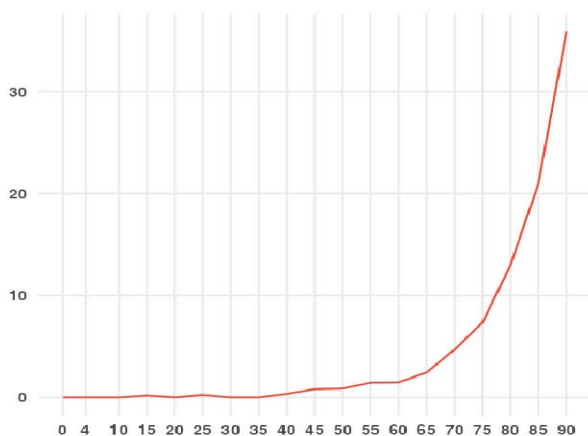
Malattie del sistema osteomuscolare e del connettivo (ICD-IX 710-739)



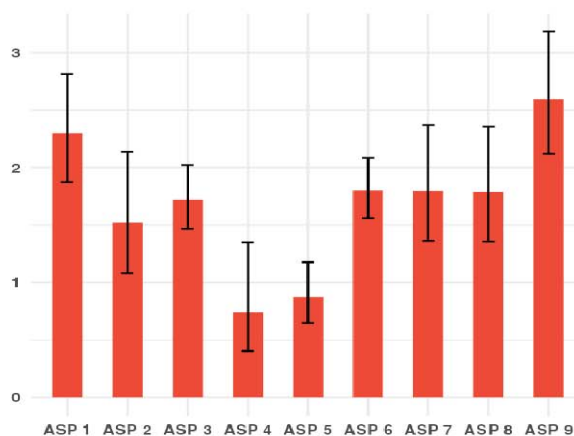
#

Distribuzione spaziale SMR per distretto di residenza (aa 2014-2022)#

Tasso per età per 100.000 ab.
(aa 2014-2022)



Tasso Standardizzato Diretto per 100.000 ab.
(aa 2014-2022)



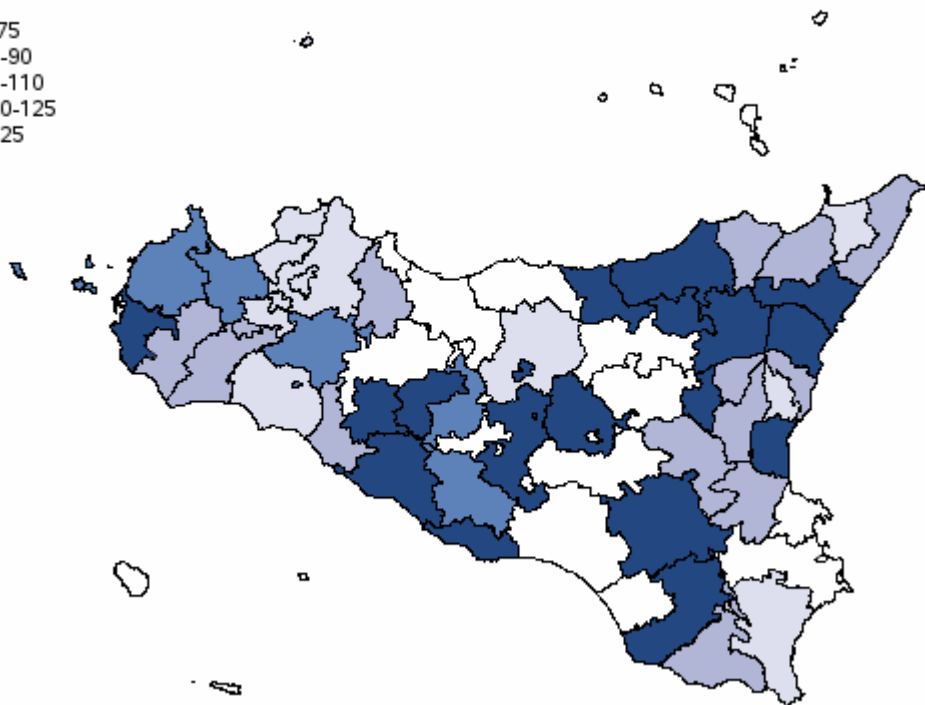

Malformazioni congenite - cond. morb. perinatali (ICD-IX 740-779)

Tabella 181 - Mortalità e andamento temporale dei tassi standardizzati diretti nelle Aziende Sanitarie territoriali e nei distretti della Sicilia (aa 2014-2022)

AZIENDA SANITARIA	Numero medio annuale	Tasso grezzo x100.000	Rischio 0-74 anni x100	Anni di vita persi a 75 anni	Tasso gr. anni di vita persi a 75 anni x1.000	Tasso st. anni di vita persi a 75 anni x1.000	Tasso Standardizzato x 100.000	SMR	Intervalli di confidenza al 95%		Tasso standardizzato x100.000 per periodo di calendario		
									Limite inferiore	Limite superiore	2014-2016	2017-2019	2020-2022
ASP Agrigento	52	25,0	0,8	1740,0	0,9	0,8	13,40	84,8	77,3	92,9	0,0	0,0	39,5
Agrigento	16	23,4	0,6	470,0	0,7	0,6	13,20	87,0	73,6	102,3	0,0	0,0	37,9
Bivona	2	18,6	0,6	22,5	0,3	0,2	7,30	47,4	25,9	79,6	0,0	0,0	21,6
Canicattì	10	26,0	1,1	535,0	1,5	1,3	15,80	91,0	73,4	111,4	0,0	0,0	46,8
Casteltermini	2	19,5	0,5	42,5	0,4	0,4	8,80	61,8	37,2	96,5	0,0	0,0	25,1
Licata	7	24,8	0,8	197,5	0,8	0,7	13,90	89,9	69,2	114,8	0,0	0,0	40,8
Ribera	5	32,5	1,1	180,0	1,3	1,1	16,20	98,4	71,8	131,7	0,0	0,0	48,1
Sciacca	9	27,4	0,9	292,5	0,9	0,8	13,50	83,2	66,5	102,9	0,0	0,0	39,9
ASP Caltanissetta	26	20,1	0,7	982,5	0,9	0,7	11,70	73,5	64,3	83,5	0,0	0,0	34,1
Caltanissetta	8	18,5	0,7	345,0	0,9	0,8	10,50	65,4	51,3	82,2	0,0	0,0	30,8
Gela	14	24,0	0,9	442,5	0,9	0,7	14,70	96,6	80,3	115,1	0,0	0,0	42,5
Mussomeli	1	10,1	0,3	52,5	0,6	0,6	4,80	28,7	13,1	54,4	0,0	0,0	14,3
San Cataldo	3	17,1	0,7	142,5	0,9	0,8	10,10	58,6	38,3	85,8	0,0	0,0	29,5
ASP Catania	154	28,9	1,0	4557,5	1,0	0,8	17,40	113,9	108,0	120,0	0,0	0,0	49,7
Acireale	15	22,7	0,7	435,0	0,7	0,6	14,10	93,8	78,8	110,8	0,0	0,0	39,1
Adrano	13	39,4	1,8	442,5	1,5	1,4	26,50	166,6	137,4	200,2	0,0	0,0	76,5
Bronte	5	26,2	0,9	110,0	0,7	0,6	13,40	88,3	63,6	119,3	0,0	0,0	38,8
Caltagirone	9	23,0	0,6	182,5	0,5	0,4	11,10	77,3	61,3	96,1	0,0	0,0	32,9
Catania metropolitana	60	33,8	1,0	1765,0	1,1	0,9	19,90	131,8	120,9	143,4	0,0	0,0	58,1
Giarre	11	25,9	0,9	315,0	0,8	0,7	14,30	92,6	75,1	113,0	0,0	0,0	40,1
Gravina	20	22,4	0,7	582,5	0,7	0,6	14,50	93,9	80,7	108,6	0,0	0,0	39,7
Palagonia	8	27,6	1,1	192,5	0,7	0,6	16,60	109,3	85,5	137,6	0,0	0,0	47,2
Paternò	14	34,9	1,7	532,5	1,5	1,4	24,90	157,4	130,7	187,9	0,0	0,0	69,9
ASP Enna	22	27,6	0,8	735,0	1,0	0,9	14,00	89,7	77,7	102,9	0,0	0,0	41,6
Agira	5	26,2	0,7	147,5	0,9	0,8	14,70	94,9	68,4	128,3	0,0	0,0	43,4
Enna	8	30,5	1,0	295,0	1,3	1,1	15,50	97,3	76,0	122,8	0,0	0,0	45,6
Nicosia	4	23,6	0,6	87,5	0,6	0,5	10,30	67,4	46,4	94,7	0,0	0,0	30,9
Piazza Armerina	6	28,3	0,7	205,0	1,0	0,9	14,60	94,7	71,5	123,0	0,0	0,0	43,9
ASP Messina	58	19,3	0,6	1815,0	0,7	0,5	10,00	63,7	58,4	69,5	0,0	0,0	29,2
Barcellona Pozzo di Gotto	2	6,6	0,3	120,0	0,4	0,3	3,80	22,3	13,6	34,4	0,0	0,0	11,2
Lipari	1	8,6	0,2	15,0	0,2	0,1	5,10	33,2	12,1	72,4	0,0	0,0	13,6
Messina metropolitana	38	29,4	0,9	1172,5	1,0	0,8	15,60	100,7	90,4	111,9	0,0	0,0	45,5
Milazzo	6	15,6	0,3	165,0	0,5	0,5	7,80	51,3	38,2	67,4	0,0	0,0	22,6
Mistretta	1	15,8	0,3	5,0	0,1	0,0	5,80	43,7	21,8	78,1	0,0	0,0	17,2
Patti	1	5,8	0,2	52,5	0,3	0,2	2,90	17,6	9,1	30,8	0,0	0,0	8,6
S. Agata Militello	4	10,7	0,4	122,5	0,4	0,3	5,40	33,8	23,3	47,5	0,0	0,0	15,9
Taormina	5	17,8	0,6	162,5	0,7	0,5	9,10	56,0	40,7	75,1	0,0	0,0	26,5
ASP Palermo	205	33,9	1,2	6802,5	1,2	1,0	20,00	128,1	122,3	134,1	0,0	0,0	57,5
Bagheria	19	39,2	1,8	790,0	1,8	1,6	26,80	167,3	143,1	194,4	0,0	0,0	75,7
Carini	12	27,4	1,0	372,5	1,0	0,9	18,60	122,0	99,8	147,7	0,0	0,0	51,8
Cefalù	2	10,2	0,2	50,0	0,3	0,2	4,70	29,0	17,7	44,8	0,0	0,0	13,9
Corleone	3	27,0	0,7	75,0	0,7	0,6	11,50	73,8	49,4	105,9	0,0	0,0	34,9
Lercara Friddi	2	15,5	0,3	45,0	0,4	0,3	6,50	39,9	24,0	62,4	0,0	0,0	20,3
Misilmeri	9	31,0	1,1	302,5	1,2	1,1	17,40	106,6	84,1	133,2	0,0	0,0	50,3
Palermo metropolitana	133	37,0	1,3	4357,5	1,3	1,1	23,20	150,3	141,9	159,1	0,0	0,0	66,0
Partinico	12	34,4	1,1	405,0	1,2	1,1	19,60	123,8	102,0	149,0	0,0	0,0	57,1
Petralia Sottana	3	27,7	0,2	17,5	0,2	0,1	7,20	60,9	41,0	86,9	0,0	0,0	22,0
Termini Imerese	10	32,7	1,0	375,0	1,4	1,1	17,00	103,0	82,7	126,8	0,0	0,0	49,6
Lampedusa e Linosa	0	9,9	0,3	12,5	0,4	0,3	7,00	44,9	9,0	131,2	0,0	0,0	18,3
ASP Ragusa	33	21,0	0,7	915,0	0,6	0,6	12,00	78,9	70,2	88,4	0,0	0,0	34,8
Modica	7	12,8	0,3	127,5	0,2	0,2	6,80	47,1	36,4	59,9	0,0	0,0	19,9
Ragusa	10	20,9	0,5	170,0	0,4	0,3	10,20	71,0	57,1	87,2	0,0	0,0	29,4
Vittoria	16	29,9	1,3	617,5	1,3	1,2	20,50	128,8	108,4	151,9	0,0	0,0	58,7
ASP Siracusa	60	30,5	1,0	1915,0	1,1	0,9	17,30	112,4	103,1	122,3	0,0	0,0	49,9
Augusta	7	28,1	1,0	167,5	0,8	0,6	15,30	102,0	78,2	130,8	0,0	0,0	42,8
Lentini	12	46,9	1,3	347,5	1,5	1,3	23,30	151,1	124,0	182,2	0,0	0,0	69,0
Noto	13	26,3	0,9	417,5	0,9	0,8	16,20	105,5	87,4	126,1	0,0	0,0	47,1
Siracusa	27	28,9	0,9	982,5	1,2	1,0	16,60	106,5	93,6	120,6	0,0	0,0	47,6
ASP Trapani	55	26,4	0,7	1355,0	0,7	0,6	13,20	88,3	80,7	96,4	0,0	0,0	37,9
Alcamo	9	26,8	0,9	220,0	0,7	0,6	13,10	85,7	67,8	106,8	0,0	0,0	37,8
Castelvetrano	8	26,8	0,7	252,5	0,9	0,8	13,30	85,0	66,5	107,1	0,0	0,0	39,3
Marsala	14	31,5	0,8	315,0	0,8	0,6	15,50	102,7	85,6	122,3	0,0	0,0	44,3
Mazara del Vallo	9	26,4	0,6	182,5	0,6	0,5	13,70	93,0	73,6	115,9	0,0	0,0	38,8
Pantelleria	1	17,7	0,5	25,0	0,7	0,6	8,70	64,4	23,5	140,1	0,0	0,0	24,5
Trapani	15	23,0	0,5	360,0	0,6	0,5	11,70	79,9	67,1	94,6	0,0	0,0	33,3
REGIONE SICILIA	666	27,5	0,9	20817,5	1,0	0,8	15,50				0,0	0,0	44,8

Malformazioni congenite - cond. morb. perinatali (ICD-IX 740-779)

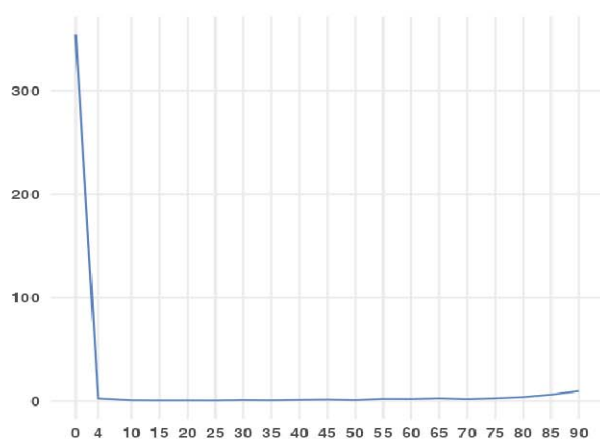
Malformazioni congenite, cond. morb. perinatali (ICD-IX 740-779)



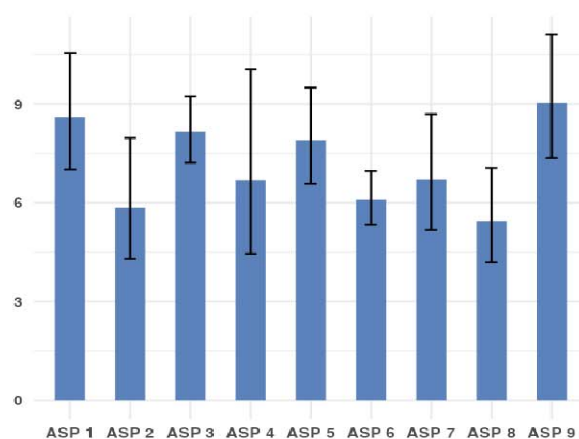
#

Distribuzione spaziale SMR per distretto di residenza (aa 2014-2022)#

Tasso per età per 100.000 ab.
(aa 2014-2022)



Tasso Standardizzato Diretto per 100.000 ab.
(aa 2014-2022)



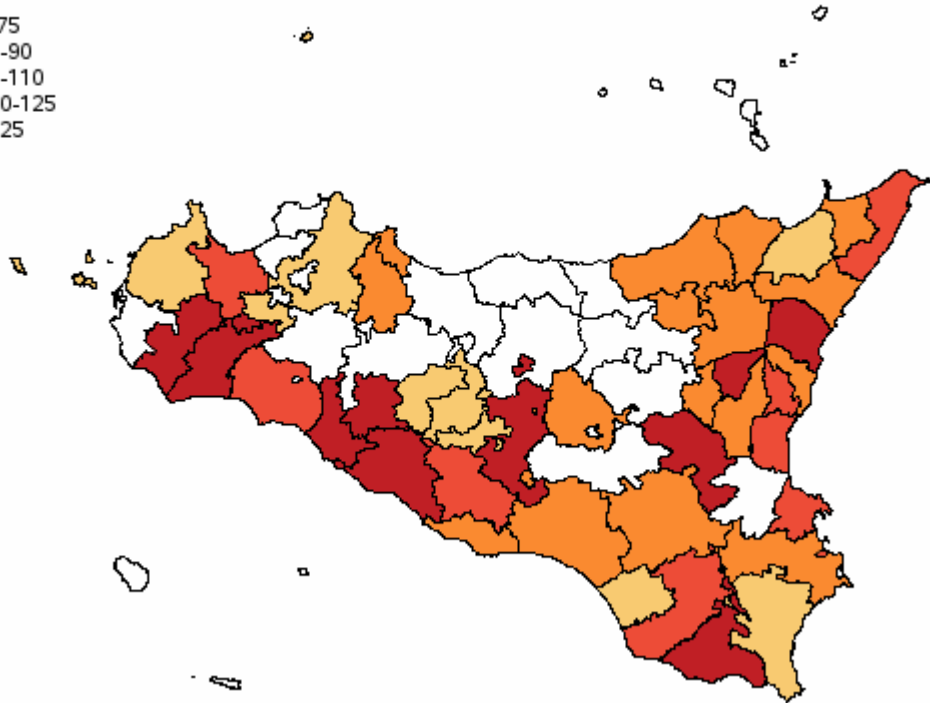
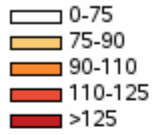
Malformazioni congenite - cond. morb. perinatali (ICD-IX 740-779)

Tabella 182 - Mortalità e andamento temporale dei tassi standardizzati diretti nelle Aziende Sanitarie territoriali e nei distretti della Sicilia (aa 2014-2022)

AZIENDA SANITARIA	Numero medio annuale	Tasso grezzo x100.000	Rischio 0-74 anni x100	Anni di vita persi a 75 anni	Tasso gr. anni di vita persi a 75 anni x1.000	Tasso st. anni di vita persi a 75 anni x1.000	Tasso Standardizzato x 100.000	SMR	Intervallo di confidenza al 95%		Tasso standardizzato x100.000 per periodo di calendario		
									Limite inferiore	Limite superiore	2014-2016	2017-2019	2020-2022
ASP Agrigento	42	19,2	0,3	887,5	0,4	0,4	6,90	85,1	76,8	94,1	0,0	0,0	20,5
Agrigento	13	17,8	0,3	285,0	0,4	0,4	6,90	85,0	70,3	101,7	0,0	0,0	20,1
Bivona	2	18,4	0,4	45,0	0,6	0,4	5,80	59,5	33,3	98,1	0,0	0,0	17,3
Canicattì	8	19,8	0,2	162,5	0,4	0,4	6,70	87,0	68,5	108,9	0,0	0,0	20,4
Casteltermeni	1	10,0	0,1	40,0	0,4	0,3	3,70	42,5	20,3	78,2	0,0	0,0	11,0
Licata	7	23,4	0,3	85,0	0,3	0,3	8,60	116,0	89,3	148,2	0,0	0,0	25,0
Ribera	3	20,9	0,5	87,5	0,6	0,5	7,40	85,6	58,1	121,5	0,0	0,0	21,9
Sciaccia	7	20,1	0,4	182,5	0,6	0,5	7,10	82,4	63,7	104,8	0,0	0,0	21,3
ASP Caltanissetta	20	14,9	0,4	455,0	0,4	0,3	6,20	71,3	61,3	82,4	0,0	0,0	18,1
Caltanissetta	6	12,5	0,3	100,0	0,2	0,2	4,70	54,5	40,8	71,2	0,0	0,0	13,6
Gela	11	18,9	0,5	272,5	0,5	0,4	9,20	109,7	89,5	133,2	0,0	0,0	26,5
Mussomeli	1	7,2	0,0	0,0	0,0	0,0	1,70	26,2	10,5	54,0	0,0	0,0	5,6
San Cataldo	2	12,9	0,2	82,5	0,5	0,4	5,10	52,8	32,7	80,7	0,0	0,0	15,6
ASP Catania	137	24,3	0,6	3132,5	0,6	0,5	10,40	123,7	116,9	130,8	0,0	0,0	30,2
Acireale	14	20,1	0,5	297,5	0,5	0,4	9,50	113,2	94,4	134,6	0,0	0,0	26,8
Adrano	12	34,1	1,0	277,5	0,9	0,8	16,20	187,7	153,5	227,2	0,0	0,0	46,2
Bronte	7	36,9	0,9	95,0	0,5	0,4	14,10	161,1	124,0	205,7	0,0	0,0	40,8
Caltagirone	9	22,2	0,5	210,0	0,6	0,5	8,30	93,9	74,5	116,7	0,0	0,0	24,8
Catania metropolitana	54	28,3	0,6	1365,0	0,8	0,7	11,50	131,3	119,9	143,5	0,0	0,0	33,8
Giarre	9	20,8	0,4	232,5	0,6	0,5	8,80	100,1	79,6	124,3	0,0	0,0	25,9
Gravina	16	17,4	0,3	285,0	0,3	0,3	7,90	103,7	87,7	121,8	0,0	0,0	21,7
Palagonia	6	20,6	0,5	192,5	0,7	0,6	9,90	113,3	85,3	147,4	0,0	0,0	29,1
Paternò	9	23,2	0,7	177,5	0,5	0,4	11,90	143,9	114,8	178,2	0,0	0,0	33,7
ASP Enna	19	22,3	0,4	297,5	0,4	0,3	7,70	94,9	81,3	110,0	0,0	0,0	22,9
Agira	4	19,8	0,2	20,0	0,1	0,1	6,60	93,3	64,2	131,1	0,0	0,0	19,8
Enna	5	19,0	0,3	122,5	0,5	0,4	6,90	79,5	58,6	105,4	0,0	0,0	20,7
Nicosia	3	20,9	0,1	10,0	0,1	0,0	5,60	82,8	56,3	117,6	0,0	0,0	16,8
Piazza Armerina	7	29,0	0,6	145,0	0,7	0,5	10,90	123,4	94,6	158,1	0,0	0,0	32,6
ASP Messina	49	15,1	0,3	940,0	0,3	0,2	5,40	62,6	56,9	68,7	0,0	0,0	16,0
Barcellona Pozzo di Gotto	1	3,8	0,1	17,5	0,1	0,0	1,50	16,0	8,3	28,0	0,0	0,0	4,4
Lipari	0	4,5	0,2	20,0	0,3	0,2	2,90	25,0	5,0	72,9	0,0	0,0	8,2
Messina metropolitana	34	23,9	0,5	690,0	0,5	0,4	8,70	100,5	89,5	112,4	0,0	0,0	25,7
Milazzo	4	10,9	0,1	70,0	0,2	0,2	3,90	47,4	33,5	65,1	0,0	0,0	11,7
Mistretta	1	10,6	0,1	2,5	0,0	0,0	2,80	37,1	16,0	73,1	0,0	0,0	8,5
Patti	1	5,9	0,0	17,5	0,1	0,1	1,60	22,4	11,9	38,3	0,0	0,0	5,0
S. Agata Militello	3	9,2	0,2	65,0	0,2	0,1	3,10	36,5	24,8	51,8	0,0	0,0	8,9
Taormina	3	10,5	0,2	57,5	0,2	0,2	3,60	43,1	28,7	62,3	0,0	0,0	10,5
ASP Palermo	155	23,9	0,5	3547,5	0,6	0,5	9,80	118,4	110,4	122,7	0,0	0,0	28,7
Bagheria	11	22,4	0,6	407,5	0,9	0,9	11,60	131,8	107,4	160,2	0,0	0,0	33,3
Carini	9	21,0	0,7	315,0	0,8	0,7	11,50	134,8	107,2	167,3	0,0	0,0	32,5
Cefalù	3	15,0	0,2	77,5	0,4	0,3	4,70	56,7	38,5	80,5	0,0	0,0	14,2
Corleone	4	31,9	0,4	95,0	0,8	0,8	9,00	107,1	75,0	148,2	0,0	0,0	27,2
Lercara Friddi	2	13,4	0,1	20,0	0,1	0,1	3,50	46,6	27,6	73,6	0,0	0,0	10,7
Misilmeri	8	27,5	0,7	250,0	1,0	0,9	12,00	131,8	102,8	166,6	0,0	0,0	35,1
Palermo metropolitana	93	23,8	0,5	1945,0	0,6	0,4	9,90	118,8	110,8	127,1	0,0	0,0	28,8
Partinico	12	32,7	0,7	232,5	0,7	0,6	13,50	164,0	134,8	197,7	0,0	0,0	39,2
Petralia Sottana	4	27,1	0,2	22,5	0,2	0,1	5,00	78,5	53,7	110,9	0,0	0,0	14,7
Termini Imerese	8	25,6	0,5	160,0	0,6	0,4	9,50	112,7	88,2	141,9	0,0	0,0	27,9
Lampedusa e Linosa	1	21,5	1,1	22,5	0,8	0,7	13,10	140,7	51,4	306,3	0,0	0,0	37,2
ASP Ragusa	26	16,2	0,4	540,0	0,4	0,3	6,60	78,6	68,8	89,3	0,0	0,0	19,2
Modica	8	13,7	0,3	197,5	0,4	0,3	5,90	66,2	51,9	83,3	0,0	0,0	17,1
Ragusa	8	15,7	0,2	132,5	0,3	0,3	5,20	66,9	52,1	84,5	0,0	0,0	15,0
Vittoria	10	19,6	0,5	210,0	0,5	0,4	9,30	109,7	88,3	134,7	0,0	0,0	26,8
ASP Siracusa	46	22,9	0,5	962,5	0,5	0,4	9,40	113,1	102,5	124,5	0,0	0,0	27,3
Augusta	5	18,5	0,4	85,0	0,4	0,3	7,90	96,6	69,3	131,1	0,0	0,0	22,5
Lentini	8	28,9	0,7	152,5	0,6	0,5	11,20	132,8	103,7	167,6	0,0	0,0	32,9
Noto	10	19,1	0,4	277,5	0,6	0,6	8,80	100,4	80,5	123,7	0,0	0,0	26,1
Siracusa	24	24,3	0,5	447,5	0,5	0,4	9,50	117,2	102,1	134,0	0,0	0,0	27,4
ASP Trapani	50	22,9	0,3	690,0	0,4	0,3	7,60	98,7	89,8	108,3	0,0	0,0	22,3
Alcamo	9	27,8	0,4	115,0	0,4	0,3	9,00	116,0	92,6	143,4	0,0	0,0	26,3
Castelvetrano	7	20,9	0,2	67,5	0,2	0,2	5,90	83,9	63,9	108,3	0,0	0,0	17,7
Marsala	11	24,8	0,4	150,0	0,4	0,3	8,50	110,1	89,7	133,6	0,0	0,0	24,9
Mazara del Vallo	7	19,4	0,2	107,5	0,3	0,3	6,70	89,9	68,6	115,8	0,0	0,0	19,6
Pantelleria	1	23,2	0,5	20,0	0,6	0,5	8,80	101,2	43,6	199,3	0,0	0,0	26,0
Trapani	15	21,9	0,3	230,0	0,4	0,3	7,50	93,9	78,8	111,0	0,0	0,0	21,9
REGIONE SICILIA	545	21,3	0,4	11452,5	0,5	0,4	8,40				0,0	0,0	24,5

Malformazioni congenite - cond. morb. perinatali (ICD-IX 740-779)

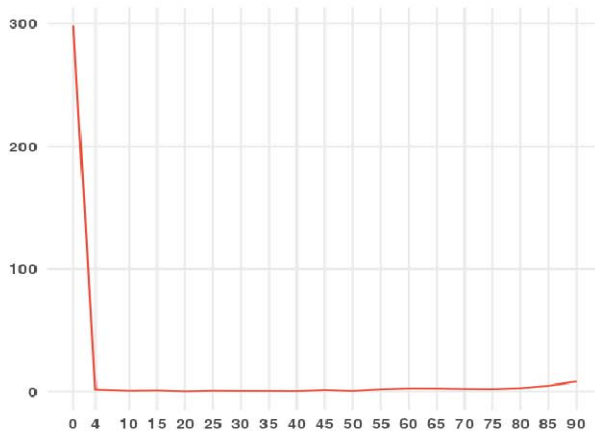
Malformazioni congenite, cond. morb. perinatali (ICD-IX 740-779)



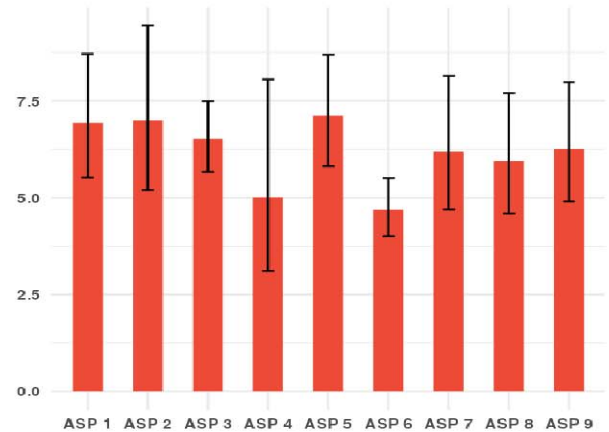
#

Distribuzione spaziale SMR per distretto di residenza (aa 2014-2022)#

Tasso per età per 100.000 ab.
(aa 2014-2022)



Tasso Standardizzato Diretto per 100.000 ab.
(aa 2014-2022)



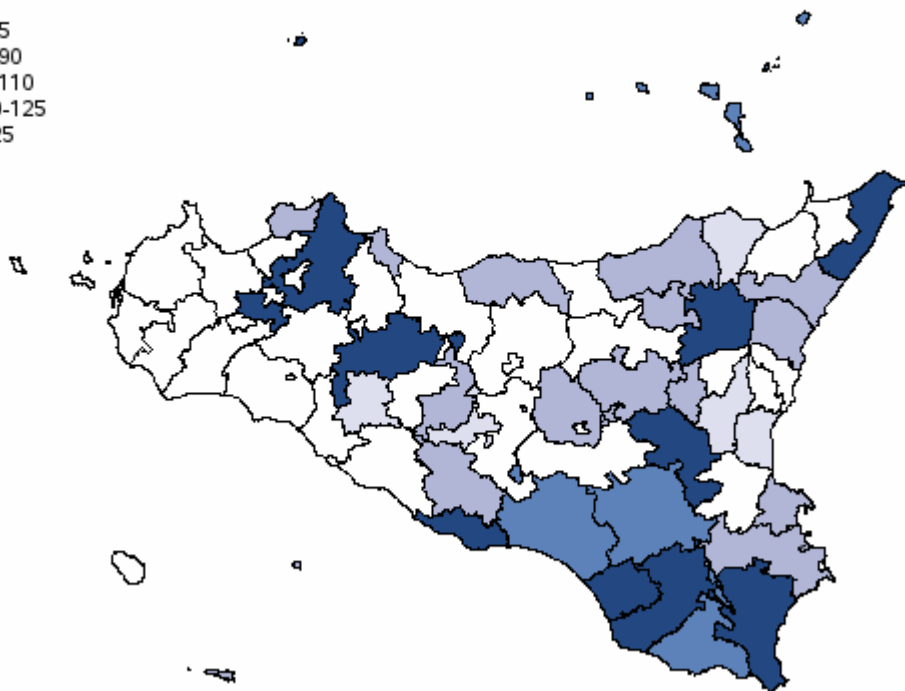
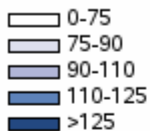
Sintomi, segni e stati morbosi mal definiti (ICD-IX 788-799) - Uomini

Tabella 185 - Mortalità e andamento temporale dei tassi standardizzati diretti nelle Aziende Sanitarie territoriali e nei distretti della Sicilia (aa 2014-2022)

AZIENDA SANITARIA	Numero medio annuale	Tasso grezzo x100.000	Rischio 0-74 anni x100	Anni di vita persi a 75 anni	Tasso gr. anni di vita persi a 75 anni x1.000	Tasso st. anni di vita persi a 75 anni x1.000	Tasso Standardizzato x 100.000	SMR	Intervalli di confidenza al 95%		Tasso standardizzato x100.000 per periodo di calendario		
									Limite inferiore	Limite superiore	2014-2016	2017-2019	2020-2022
ASP Agrigento	2	0,7	0,1	537,5	0,3	0,5	0,90	147,5	80,6	247,4	0,4	0,2	2,1
Agrigento	0	0,5	0,0	110,0	0,2	0,3	0,60	93,8	18,9	274,1	0,0	0,0	1,9
Bivona	0	1,3	0,0	0,0	0,0	0,0	0,30	320,0	4,2	1780,2	0,0	0,0	1,1
Canicattì	0	0,6	0,1	150,0	0,4	0,8	1,10	106,0	11,9	382,8	1,5	0,0	1,7
Casteltermini	0	1,0	0,0	0,0	0,0	0,0	0,40	216,1	2,8	1202,5	0,0	0,0	1,0
Licata	1	1,9	0,2	235,0	0,9	1,5	2,50	356,3	114,8	831,4	1,1	0,5	6,3
Ribera	0	0,7	0,0	0,0	0,0	0,0	0,30	144,9	1,9	806,4	0,0	0,0	0,7
Sciacca	0	0,3	0,0	42,5	0,1	0,2	0,40	64,9	0,8	361,2	0,0	1,2	0,0
ASP Caltanissetta	1	0,4	0,0	232,5	0,2	0,3	0,60	84,3	27,2	196,8	0,5	1,0	0,3
Caltanissetta	0	0,5	0,0	50,0	0,1	0,1	0,50	99,5	11,2	359,4	0,0	0,7	0,9
Gela	0	0,2	0,0	75,0	0,1	0,3	0,40	36,5	0,5	202,9	1,0	0,0	0,0
Mussomeli	0	2,2	0,2	107,5	1,2	2,3	3,70	462,9	52,0	1671,4	0,0	12,1	0,0
San Cataldo	0	0,0	0,0	0,0	0,0	0,0	0,00	0,0	0,0	0,0	0,0	0,0	0,0
ASP Catania	3	0,5	0,0	1534,5	0,3	0,5	0,70	85,4	54,1	128,2	0,4	0,5	1,4
Acireale	0	0,2	0,0	75,0	0,1	0,2	0,30	30,3	0,4	168,7	0,0	0,9	0,0
Adrano	0	0,3	0,0	75,0	0,3	0,4	0,50	57,5	0,8	319,8	0,0	1,6	0,0
Bronte	0	0,0	0,0	0,0	0,0	0,0	0,00	0,0	0,0	0,0	0,0	0,0	0,0
Caltagirone	0	0,0	0,0	0,0	0,0	0,0	0,00	0,0	0,0	0,0	0,0	0,0	0,0
Catania metropolitana	1	0,5	0,0	512,0	0,3	0,5	0,70	85,6	36,8	168,6	0,4	0,0	1,8
Giarre	0	0,5	0,1	150,0	0,4	0,8	1,00	102,7	11,5	370,6	1,4	0,0	1,6
Gravina	1	0,7	0,1	375,0	0,5	0,8	1,20	135,6	49,5	295,2	0,3	0,7	2,7
Palagonia	0	0,4	0,0	75,0	0,3	0,5	0,70	68,6	0,9	381,7	0,0	0,0	2,1
Paternò	0	1,1	0,1	272,5	0,8	1,2	1,70	194,8	52,4	498,8	1,3	2,2	1,5
ASP Enna	0	0,3	0,0	150,0	0,2	0,4	0,60	56,4	6,3	203,7	0,8	0,0	1,0
Agira	0	1,2	0,2	150,0	0,9	1,9	2,60	251,7	28,3	908,6	3,4	0,0	4,8
Enna	0	0,0	0,0	0,0	0,0	0,0	0,00	0,0	0,0	0,0	0,0	0,0	0,0
Nicosia	0	0,0	0,0	0,0	0,0	0,0	0,00	0,0	0,0	0,0	0,0	0,0	0,0
Piazza Armerina	0	0,0	0,0	0,0	0,0	0,0	0,00	0,0	0,0	0,0	0,0	0,0	0,0
ASP Messina	2	0,5	0,1	972,0	0,4	0,7	1,00	103,6	56,6	173,8	1,8	0,5	0,5
Barcellona Pozzo di Gotto	0	1,3	0,1	242,5	0,8	1,4	2,10	243,7	65,6	623,9	1,7	2,6	2,0
Lipari	0	0,0	0,0	0,0	0,0	0,0	0,00	0,0	0,0	0,0	0,0	0,0	0,0
Messina metropolitana	0	0,3	0,0	207,5	0,2	0,3	0,50	51,2	10,3	149,7	0,8	0,0	0,6
Milazzo	0	0,3	0,0	72,0	0,2	0,4	0,60	61,2	0,8	340,3	1,7	0,0	0,0
Mistretta	0	0,0	0,0	0,0	0,0	0,0	0,00	0,0	0,0	0,0	0,0	0,0	0,0
Patti	0	0,0	0,0	0,0	0,0	0,0	0,00	0,0	0,0	0,0	0,0	0,0	0,0
S. Agata Militello	0	1,3	0,2	300,0	1,0	2,1	2,80	269,1	72,4	689,0	8,3	0,0	0,0
Taormina	0	0,8	0,1	150,0	0,6	1,3	1,70	164,4	18,5	593,5	2,3	2,7	0,0
ASP Palermo	3	0,6	0,1	1947,0	0,4	0,6	0,80	102,5	69,6	145,4	0,7	1,3	0,6
Bagheria	0	0,5	0,0	150,0	0,3	0,5	0,70	77,3	8,7	279,1	1,0	1,1	0,0
Carini	0	1,0	0,1	225,0	0,6	0,8	1,40	173,1	46,6	443,2	1,1	2,1	0,7
Cefalù	0	0,5	0,1	75,0	0,4	0,9	1,20	108,9	1,4	606,2	3,3	0,0	0,0
Corleone	0	0,0	0,0	0,0	0,0	0,0	0,00	0,0	0,0	0,0	0,0	0,0	0,0
Lercara Friddi	0	0,0	0,0	0,0	0,0	0,0	0,00	0,0	0,0	0,0	0,0	0,0	0,0
Misilmeri	0	1,6	0,2	257,5	1,0	1,7	2,40	283,3	76,2	725,2	1,9	5,4	0,0
Palermo metropolitana	2	0,5	0,0	1027,0	0,3	0,5	0,70	94,1	54,8	150,6	0,2	1,2	0,8
Partinico	0	0,3	0,0	75,0	0,2	0,4	0,50	55,7	0,7	309,8	0,0	1,7	0,0
Petralia Sottana	0	0,0	0,0	0,0	0,0	0,0	0,00	0,0	0,0	0,0	0,0	0,0	0,0
Termini Imerese	0	0,4	0,0	75,0	0,3	0,5	0,70	71,6	0,9	398,2	2,1	0,0	0,0
Lampedusa e Linosa	0	3,3	0,3	62,5	2,1	3,0	4,70	641,7	8,4	3570,2	13,1	0,0	0,0
ASP Ragusa	1	0,5	0,0	355,0	0,3	0,4	0,70	90,7	36,3	186,8	0,6	1,1	0,3
Modica	0	0,2	0,0	75,0	0,1	0,3	0,40	36,1	0,5	200,8	0,0	1,0	0,0
Ragusa	0	0,7	0,0	55,0	0,1	0,1	0,50	137,7	27,7	402,4	0,8	0,0	0,8
Vittoria	0	0,6	0,1	225,0	0,5	0,8	1,00	108,3	21,8	316,4	1,0	2,1	0,0
ASP Siracusa	1	0,6	0,1	673,5	0,4	0,7	1,00	109,7	52,5	201,8	0,6	1,0	1,5
Augusta	0	0,0	0,0	0,0	0,0	0,0	0,00	0,0	0,0	0,0	0,0	0,0	0,0
Lentini	0	0,9	0,1	82,5	0,4	0,6	1,10	162,3	18,2	586,0	0,0	2,4	0,9
Noto	1	1,1	0,1	369,0	0,8	1,4	1,90	202,6	65,3	472,8	0,0	2,3	3,6
Siracusa	0	0,4	0,0	222,0	0,3	0,5	0,70	69,6	14,0	203,3	1,2	0,0	0,8
ASP Trapani	1	0,5	0,1	539,5	0,3	0,6	0,90	105,1	50,3	193,4	0,9	0,8	0,8
Alcamo	0	0,7	0,1	150,0	0,5	1,0	1,30	130,2	14,6	470,1	1,9	0,0	2,1
Castelvetrano	0	1,1	0,1	152,5	0,6	1,2	1,90	233,2	46,9	681,3	0,0	2,5	3,1
Marsala	0	0,3	0,0	72,0	0,2	0,3	0,50	49,0	0,6	272,6	1,3	0,0	0,0
Mazara del Vallo	0	0,7	0,1	87,5	0,3	0,5	0,90	125,7	14,1	453,9	0,0	2,7	0,0
Pantelleria	0	0,0	0,0	0,0	0,0	0,0	0,00	0,0	0,0	0,0	0,0	0,0	0,0
Trapani	0	0,3	0,0	77,5	0,1	0,3	0,50	69,1	7,8	249,3	1,0	0,0	0,3
REGIONE SICILIA	13	0,5	0,1	6941,5	0,3	0,6	0,80				0,7	0,8	1,0

Sintomi - segni e stati morbosi mal definiti (ICD-IX 788-799) - Uomini

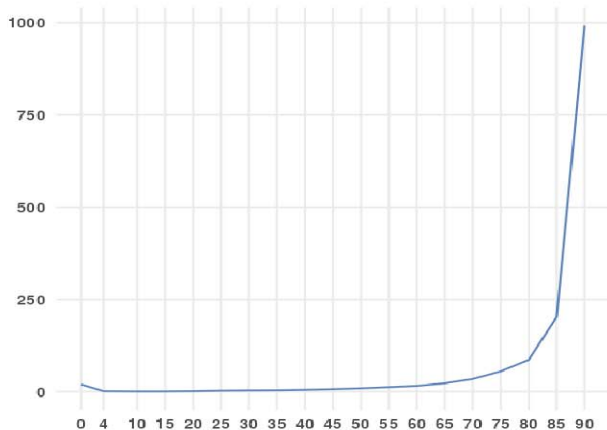
Sintomi, segni e stati morbosi mal definiti (ICD-IX 788-799)



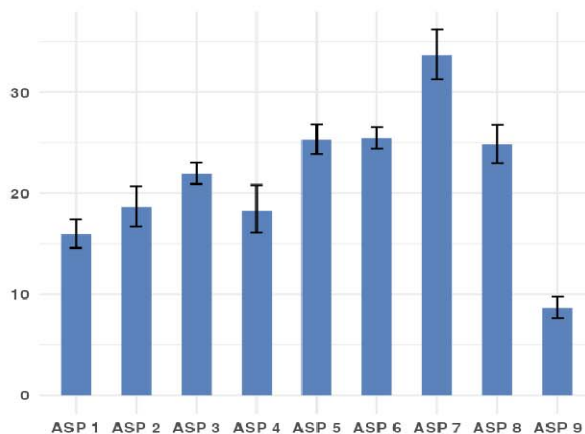
#

Distribuzione spaziale SMR per distretto di residenza (aa 2014-2022)#

Tasso per età per 100.000 ab.
(aa 2014-2022)



Tasso Standardizzato Diretto per 100.000 ab.
(aa 2014-2022)



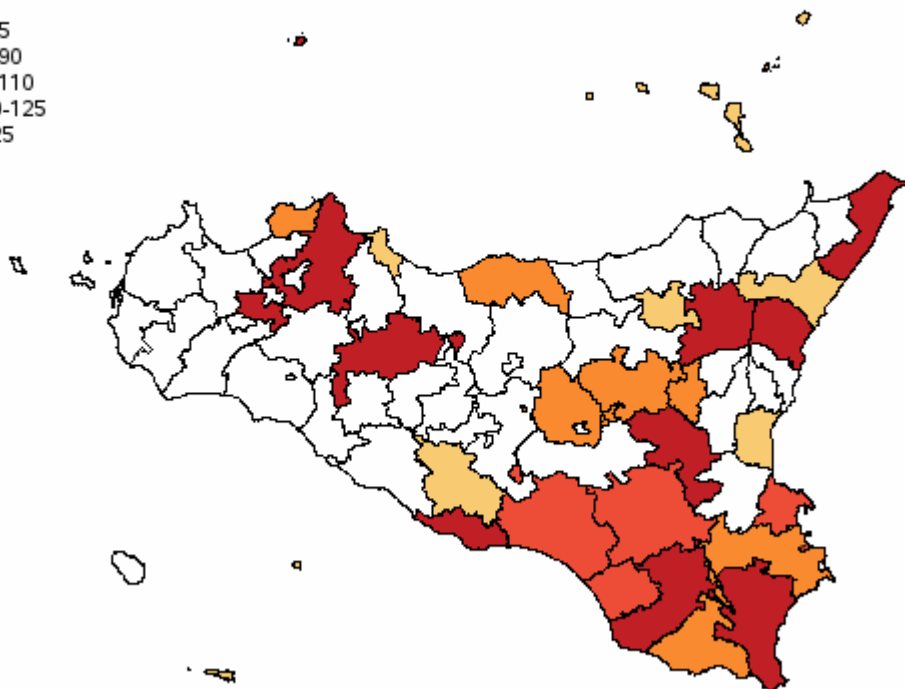
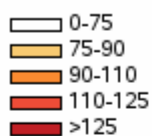
Sintomi - segni e stati morbosi mal definiti (ICD-IX 788-799) - Donne

Tabella 186 - Mortalità e andamento temporale dei tassi standardizzati diretti nelle Aziende Sanitarie territoriali e nei distretti della Sicilia (aa 2014-2022)

AZIENDA SANITARIA	Numero medio annuale	Tasso grezzo x100.000	Rischio 0-74 anni x100	Anni di vita persi a 75 anni	Tasso gr. anni di vita persi a 75 anni x1.000	Tasso st. anni di vita persi a 75 anni x1.000	Tasso Standardizzato x 100.000	SMR	Intervalli di confidenza al 95%		Tasso standardizzato x100.000 per periodo di calendario		
									Limite inferiore	Limite superiore	2014-2016	2017-2019	2020-2022
ASP Agrigento	1	0,7	0,1	612,5	0,3	0,7	1,00	180,3	95,9	308,4	1,9	0,9	0,0
Agrigento	1	1,4	0,2	475,0	0,7	1,6	2,30	379,6	173,2	720,6	3,8	2,9	0,0
Bivona	0	0,0	0,0	0,0	0,0	0,0	0,00	0,0	0,0	0,0	0,0	0,0	0,0
Canicattì	0	0,0	0,0	0,0	0,0	0,0	0,00	0,0	0,0	0,0	0,0	0,0	0,0
Casteltermini	0	1,0	0,0	0,0	0,0	0,0	0,40	286,6	3,7	1594,8	1,1	0,0	0,0
Licata	0	0,4	0,0	62,5	0,2	0,3	0,50	98,5	1,3	547,8	1,3	0,0	0,0
Ribera	0	0,7	0,0	0,0	0,0	0,0	0,20	184,2	2,4	1024,6	0,5	0,0	0,0
Sciacca	0	0,3	0,0	75,0	0,2	0,5	0,70	83,1	1,1	462,3	2,0	0,0	0,0
ASP Caltanissetta	1	0,6	0,1	402,0	0,3	0,7	1,00	157,2	63,0	324,0	1,8	1,1	0,0
Caltanissetta	0	0,5	0,0	92,5	0,2	0,4	0,70	129,1	14,5	466,3	2,0	0,0	0,0
Gela	0	0,6	0,1	162,5	0,3	0,6	0,90	150,6	30,3	439,9	0,5	2,2	0,0
Mussomeli	0	2,1	0,3	147,0	1,5	4,1	5,60	610,9	68,6	2205,8	15,1	0,0	0,0
San Cataldo	0	0,0	0,0	0,0	0,0	0,0	0,00	0,0	0,0	0,0	0,0	0,0	0,0
ASP Catania	1	0,2	0,0	524,5	0,1	0,2	0,30	60,4	31,2	105,5	0,4	0,4	0,1
Acireale	0	0,2	0,0	75,0	0,1	0,2	0,30	42,4	0,6	236,0	0,0	0,9	0,0
Adrano	0	0,3	0,0	27,5	0,1	0,1	0,30	76,0	1,0	422,9	1,0	0,0	0,0
Bronte	0	0,6	0,1	75,0	0,4	0,9	1,20	150,9	2,0	839,8	3,3	0,0	0,0
Caltagirone	0	0,0	0,0	0,0	0,0	0,0	0,00	0,0	0,0	0,0	0,0	0,0	0,0
Catania metropolitana	0	0,2	0,0	162,5	0,1	0,2	0,30	57,5	15,5	147,1	0,3	0,5	0,0
Giarre	0	0,5	0,1	147,0	0,4	0,8	1,00	136,0	15,3	491,0	1,5	1,5	0,0
Gravina	0	0,1	0,0	0,0	0,0	0,0	0,00	30,8	0,4	171,2	0,0	0,0	0,1
Palagonia	0	0,8	0,0	37,5	0,1	0,2	0,60	196,5	22,1	709,5	1,2	0,0	0,6
Paternò	0	0,0	0,0	0,0	0,0	0,0	0,00	0,0	0,0	0,0	0,0	0,0	0,0
ASP Enna	0	0,0	0,0	0,0	0,0	0,0	0,00	0,0	0,0	0,0	0,0	0,0	0,0
Agira	0	0,0	0,0	0,0	0,0	0,0	0,00	0,0	0,0	0,0	0,0	0,0	0,0
Enna	0	0,0	0,0	0,0	0,0	0,0	0,00	0,0	0,0	0,0	0,0	0,0	0,0
Nicosia	0	0,0	0,0	0,0	0,0	0,0	0,00	0,0	0,0	0,0	0,0	0,0	0,0
Piazza Armerina	0	0,0	0,0	0,0	0,0	0,0	0,00	0,0	0,0	0,0	0,0	0,0	0,0
ASP Messina	1	0,3	0,0	655,0	0,2	0,5	0,70	95,5	45,7	175,6	1,1	0,9	0,1
Barcellona Pozzo di Gotto	0	0,3	0,0	75,0	0,2	0,5	0,60	81,4	1,1	453,1	0,0	2,0	0,0
Lipari	0	0,0	0,0	0,0	0,0	0,0	0,00	0,0	0,0	0,0	0,0	0,0	0,0
Messina metropolitana	0	0,3	0,0	300,0	0,2	0,6	0,70	87,6	23,6	224,2	1,0	1,1	0,0
Milazzo	0	0,3	0,0	7,5	0,0	0,0	0,20	81,2	1,1	451,9	0,0	0,0	0,6
Mistretta	0	1,3	0,2	75,0	1,0	2,7	3,60	379,3	5,0	2110,2	9,8	0,0	0,0
Patti	0	0,0	0,0	0,0	0,0	0,0	0,00	0,0	0,0	0,0	0,0	0,0	0,0
S. Agata Militello	0	0,3	0,0	75,0	0,2	0,6	0,70	84,2	1,1	468,6	2,1	0,0	0,0
Taormina	0	0,8	0,1	122,5	0,5	0,9	1,40	210,5	23,6	760,2	2,4	1,4	0,0
ASP Palermo	3	0,4	0,0	1356,5	0,2	0,4	0,60	106,2	68,0	158,0	0,7	0,8	0,4
Bagheria	0	0,2	0,0	75,0	0,2	0,3	0,40	55,3	0,7	307,5	0,0	1,2	0,0
Carini	0	0,3	0,0	72,0	0,2	0,3	0,40	61,3	0,8	341,1	0,0	1,2	0,0
Cefalù	0	0,0	0,0	0,0	0,0	0,0	0,00	0,0	0,0	0,0	0,0	0,0	0,0
Corleone	0	0,0	0,0	0,0	0,0	0,0	0,00	0,0	0,0	0,0	0,0	0,0	0,0
Lercara Friddi	0	0,0	0,0	0,0	0,0	0,0	0,00	0,0	0,0	0,0	0,0	0,0	0,0
Misilmeri	0	0,8	0,1	77,5	0,3	0,5	1,00	190,0	21,3	685,9	0,0	0,0	3,0
Palermo metropolitana	2	0,5	0,0	1002,0	0,3	0,5	0,80	124,6	72,5	199,5	1,0	1,0	0,3
Partinico	0	0,6	0,1	97,5	0,3	0,5	0,90	152,1	17,1	549,0	1,5	0,0	0,9
Petralia Sottana	0	0,0	0,0	0,0	0,0	0,0	0,00	0,0	0,0	0,0	0,0	0,0	0,0
Termini Imerese	0	0,4	0,0	32,5	0,1	0,1	0,40	96,4	1,3	536,6	0,0	0,0	1,2
Lampedusa e Linosa	0	0,0	0,0	0,0	0,0	0,0	0,00	0,0	0,0	0,0	0,0	0,0	0,0
ASP Ragusa	1	0,6	0,0	224,5	0,2	0,3	0,50	158,8	72,5	301,4	0,8	0,7	0,1
Modica	0	0,7	0,0	150,0	0,3	0,5	0,80	191,3	51,5	489,9	1,2	1,1	0,1
Ragusa	0	0,4	0,0	0,0	0,0	0,0	0,10	120,0	13,5	433,1	0,0	0,3	0,0
Vittoria	0	0,6	0,0	74,5	0,2	0,3	0,60	157,1	31,6	458,9	1,0	0,7	0,0
ASP Siracusa	0	0,2	0,0	225,0	0,1	0,3	0,40	59,6	16,0	152,6	0,4	0,4	0,4
Augusta	0	0,0	0,0	0,0	0,0	0,0	0,00	0,0	0,0	0,0	0,0	0,0	0,0
Lentini	0	0,4	0,1	75,0	0,3	0,7	0,90	112,1	1,5	623,5	0,0	0,0	2,9
Noto	0	0,6	0,1	150,0	0,3	0,6	0,90	168,7	33,9	492,9	1,4	1,3	0,0
Siracusa	0	0,0	0,0	0,0	0,0	0,0	0,00	0,0	0,0	0,0	0,0	0,0	0,0
ASP Trapani	1	0,4	0,0	512,5	0,3	0,6	0,80	110,4	47,6	217,6	1,3	0,9	0,0
Alcamo	0	0,7	0,1	150,0	0,5	1,1	1,40	173,8	19,5	627,4	2,0	2,2	0,0
Castelvetrano	0	0,7	0,1	137,5	0,5	1,0	1,40	200,6	22,5	724,2	2,5	1,7	0,0
Marsala	0	0,2	0,0	75,0	0,2	0,4	0,50	64,9	0,8	361,2	1,5	0,0	0,0
Mazara del Vallo	0	0,3	0,0	0,0	0,0	0,0	0,10	85,8	1,1	477,2	0,0	0,0	0,3
Pantelleria	0	0,0	0,0	0,0	0,0	0,0	0,00	0,0	0,0	0,0	0,0	0,0	0,0
Trapani	0	0,3	0,0	150,0	0,2	0,6	0,70	88,8	10,0	320,4	1,0	1,1	0,0
REGIONE SICILIA	10	0,4	0,0	4512,5	0,2	0,4	0,60				0,8	0,7	0,2

Sintomi - segni e stati morbosi mal definiti (ICD-IX 788-799) - Donne

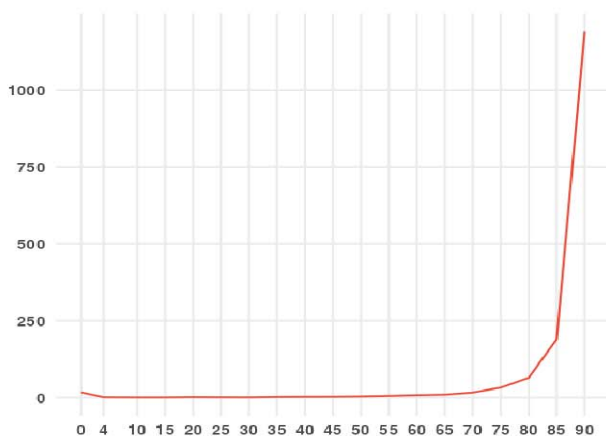
Sintomi, segni e stati morbosi mal definiti (ICD-IX 788-799)



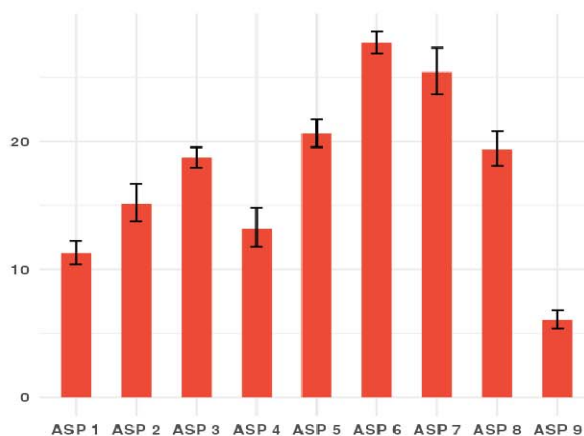
#

Distribuzione spaziale SMR per distretto di residenza (aa 2014-2022)#

Tasso per età per 100.000 ab.
(aa 2014-2022)



Tasso Standardizzato Diretto per 100.000 ab.
(aa 2014-2022)



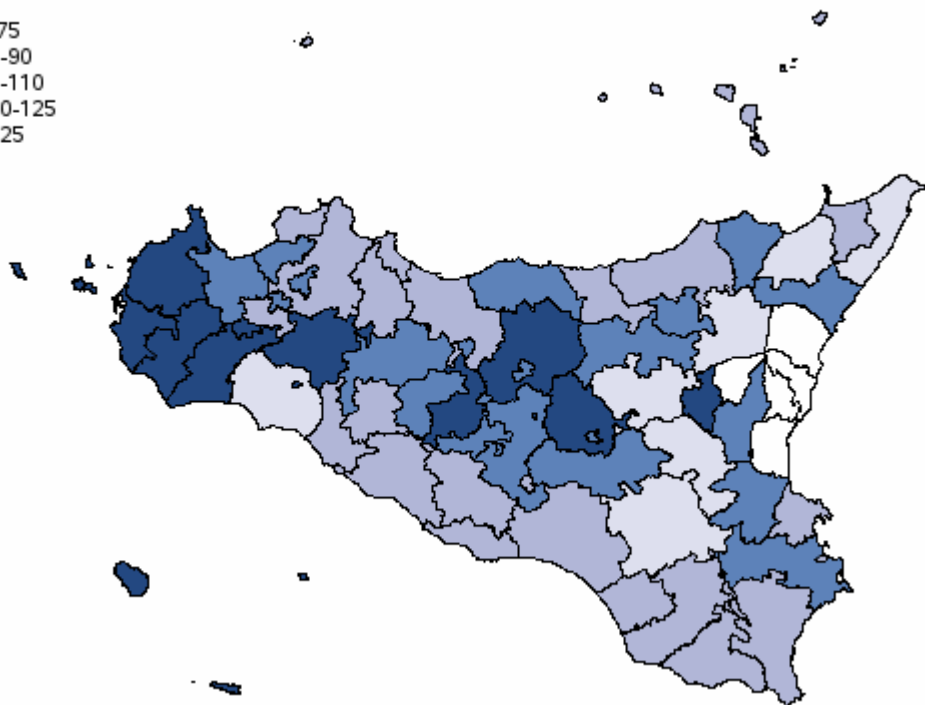
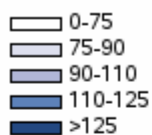
Cause esterne dei traumatismi ed avvelenamenti (ICD-IX E800-E999) - Uomini

Tabella 187 - Mortalità e andamento temporale dei tassi standardizzati diretti nelle Aziende Sanitarie territoriali e nei distretti della Sicilia (aa 2014-2022)

AZIENDA SANITARIA	Numero medio annuale	Tasso grezzo x100.000	Rischio 0-74 anni x100	Anni di vita persi a 75 anni	Tasso gr. anni di vita persi a 75 anni x1.000	Tasso st. anni di vita persi a 75 anni x1.000	Tasso Standardizzato x 100.000	SMR	Intervalli di confidenza al 95%		Tasso standardizzato x100.000 per periodo di calendario		
									Limite inferiore	Limite superiore	2014-2016	2017-2019	2020-2022
ASP Agrigento	64	31,0	0,7	2225,0	1,2	1,2	15,90	70,9	65,3	77,0	9,9	17,6	20,0
distretto													
Agrigento	13	18,4	0,6	632,5	1,0	0,9	11,10	47,7	39,4	57,2	8,3	9,6	14,6
Bivona	4	51,9	0,5	125,0	1,7	1,5	18,80	83,6	59,4	114,3	17,0	26,6	13,1
Canicatti	18	45,6	1,2	797,5	2,2	2,5	24,90	105,8	90,2	123,4	7,2	25,6	41,6
Casteltermini	2	16,4	0,2	10,0	0,1	0,1	7,10	34,3	19,6	55,8	6,9	6,1	8,5
Licata	20	68,2	0,9	285,0	1,1	1,0	33,90	169,1	145,1	196,1	24,1	40,3	36,3
Ribera	3	16,6	0,6	140,0	1,0	0,8	9,00	33,4	21,2	50,2	6,8	10,2	10,6
Sciacca	5	15,1	0,3	235,0	0,8	0,7	7,40	30,5	22,4	40,6	5,3	10,0	6,7
ASP Caltanissetta	43	33,4	0,7	1697,5	1,5	1,5	18,60	84,2	76,0	93,0	15,8	11,2	28,7
distretto													
Caltanissetta	10	23,6	0,6	640,0	1,6	1,7	13,70	56,7	45,8	69,5	7,4	6,2	27,7
Gela	22	38,3	1,0	775,0	1,5	1,4	23,70	110,5	95,6	127,0	22,1	14,8	33,8
Mussomeli	5	49,3	0,9	155,0	1,7	2,5	21,10	91,3	66,3	122,6	23,7	16,7	22,1
San Cataldo	6	32,9	0,3	127,5	0,8	0,8	15,00	75,8	56,3	100,0	15,0	9,8	21,0
ASP Catania	196	36,9	0,9	6936,5	1,4	1,4	22,00	101,1	96,4	105,9	23,4	24,7	18,1
distretto													
Acireale	15	21,5	0,4	442,5	0,7	0,7	13,70	64,0	53,5	75,9	13,8	19,2	8,6
Adrano	7	21,1	0,6	330,0	1,1	1,3	13,90	60,6	46,4	77,9	19,6	14,3	8,1
Bronte	17	94,8	0,6	232,5	1,4	1,4	39,00	205,7	174,3	241,1	36,8	43,5	37,1
Caltagirone	20	52,9	0,8	452,5	1,3	1,4	24,80	118,8	102,2	137,2	34,4	28,0	12,3
Catania metropolitana	59	33,1	1,0	2657,5	1,7	1,6	20,10	89,0	81,6	96,9	16,9	22,3	21,3
Giarre	18	43,1	0,7	465,0	1,2	1,1	22,40	106,6	90,8	124,4	26,1	24,6	17,7
Gravina	19	21,7	0,5	672,0	0,8	0,8	14,00	65,9	56,4	76,4	17,9	17,8	7,2
Palagonia	32	110,0	3,4	1259,5	4,8	4,6	67,00	303,9	269,7	341,1	76,9	63,5	60,8
Paternò	10	24,9	0,8	425,0	1,2	1,4	17,70	80,1	64,1	98,8	15,3	21,3	15,3
ASP Enna	30	37,2	0,8	1050,0	1,4	1,3	18,30	80,7	71,4	90,9	17,7	18,6	18,8
distretto													
Agira	7	41,7	1,1	287,5	1,8	1,7	23,70	104,3	80,8	132,4	21,4	17,4	31,7
Enna	13	49,0	0,8	360,0	1,5	1,5	22,50	106,3	87,6	127,6	26,5	21,6	20,1
Nicosia	4	24,3	0,9	232,5	1,7	1,5	12,90	44,4	30,8	62,1	7,3	12,8	19,8
Piazza Armerina	6	28,8	0,6	170,0	0,9	0,8	14,50	64,2	48,6	83,2	13,4	21,6	8,5
ASP Messina	149	49,4	1,0	5957,0	2,2	2,3	25,30	111,8	105,9	118,0	22,0	19,9	33,5
distretto													
Barcellona Pozzo di Gotto	10	29,1	0,9	810,0	2,7	3,2	17,80	66,9	53,6	82,4	19,8	12,5	21,1
Lipari	3	38,8	0,9	230,0	3,3	3,5	26,00	110,8	73,0	161,2	24,4	14,9	35,7
Messina metropolitana	89	67,9	1,3	2917,5	2,5	2,5	35,10	161,4	150,4	173,0	31,1	27,1	46,8
Milazzo	8	21,7	0,5	382,5	1,2	1,1	11,60	49,9	39,0	63,0	9,1	11,5	13,9
Mistretta	3	37,4	0,6	92,5	1,3	1,3	15,00	67,4	44,0	98,8	11,5	13,9	19,3
Patti	9	39,3	1,0	352,5	1,7	1,5	18,50	78,7	62,5	97,9	14,1	15,2	25,6
S. Agata Militello	15	44,3	1,0	652,5	2,1	2,2	22,10	94,3	79,2	111,5	19,6	15,6	30,7
Taormina	12	44,4	1,1	519,5	2,1	2,1	22,20	93,9	77,2	113,1	14,4	21,3	30,0
ASP Palermo	275	45,4	0,8	9561,0	1,8	1,8	25,50	119,2	114,6	124,0	23,5	24,4	28,2
distretto													
Bagheria	14	30,0	0,8	637,5	1,5	1,4	20,10	91,6	76,6	108,8	14,3	21,9	23,0
Carini	13	30,6	0,9	645,0	1,7	1,8	21,80	98,3	81,3	117,8	23,2	20,5	21,4
Cefalù	11	49,8	0,5	225,0	1,1	1,3	19,00	93,3	75,8	113,7	24,5	16,8	15,0
Corleone	2	16,8	0,3	105,0	1,0	1,1	7,10	28,3	16,8	44,8	2,9	3,4	14,9
Lercara Friddi	11	83,4	0,7	207,5	1,7	1,7	26,80	136,0	110,9	165,1	24,4	26,5	28,4
Misilmeri	8	27,8	0,4	282,5	1,1	1,1	13,50	62,9	48,9	79,6	14,2	13,0	13,2
Palermo metropolitana	198	55,2	0,8	6096,5	1,9	1,9	33,90	160,2	152,8	167,8	30,7	32,1	38,4
Partinico	6	16,6	0,7	527,5	1,6	1,8	10,80	40,7	30,6	53,1	12,3	14,4	5,9
Petralia Sottana	4	30,4	0,4	67,5	0,6	0,7	8,60	40,7	28,0	57,2	13,0	5,1	7,8
Termini Imerese	7	24,2	0,8	684,5	2,5	3,0	14,90	51,4	39,8	65,4	10,6	13,9	20,3
Lampedusa e Linosa	1	26,3	0,7	82,5	2,7	4,9	23,50	90,0	38,8	177,4	44,5	26,3	5,4
ASP Ragusa	91	57,8	1,6	3807,0	2,7	2,8	33,60	148,0	138,0	158,5	35,7	34,2	31,3
distretto													
Modica	28	49,2	1,5	1077,5	2,1	2,0	28,40	123,7	108,9	139,9	28,8	27,4	29,4
Ragusa	36	74,3	1,6	1329,5	3,1	3,5	38,60	170,3	152,1	190,0	44,7	38,4	32,4
Vittoria	27	52,2	1,6	1400,0	3,0	3,1	34,50	152,9	134,4	173,3	34,3	37,9	31,6
ASP Siracusa	82	41,8	1,1	3790,0	2,2	2,2	24,80	109,5	101,8	117,8	16,9	27,2	29,3
distretto													
Augusta	10	40,8	0,8	397,5	1,8	1,8	23,90	107,9	86,8	132,7	18,0	28,1	23,6
Lentini	7	28,8	1,0	462,5	2,0	2,2	16,70	65,1	50,4	82,7	10,5	18,8	20,4
Noto	29	56,4	1,1	1190,0	2,6	2,6	35,30	161,0	141,9	181,9	25,0	41,5	38,7
Siracusa	36	37,8	1,1	1740,0	2,0	2,2	22,60	98,8	88,3	110,2	14,4	22,6	29,6
ASP Trapani	33	15,9	0,4	1482,0	0,8	0,8	8,60	36,8	32,7	41,2	7,9	7,8	10,2
distretto													
Alcamo	5	16,3	0,3	132,5	0,4	0,4	7,40	34,2	25,2	45,4	7,7	8,2	6,7
Castelvetrano	4	12,7	0,4	237,5	0,9	0,8	7,10	27,3	18,9	38,2	6,7	4,0	10,6
Marsala	4	10,0	0,4	319,5	0,8	0,9	6,00	22,7	16,2	30,9	4,3	4,7	9,1
Mazara del Vallo	6	18,7	0,7	385,0	1,3	1,2	11,40	46,1	34,9	59,9	10,7	11,4	12,3
Pantelleria	0	5,9	0,0	0,0	0,0	0,0	3,40	15,8	1,8	57,0	0,0	4,9	4,7
Trapani	13	20,3	0,4	407,5	0,7	0,6	10,80	49,9	41,4	59,7	10,1	10,5	12,0
REGIONE SICILIA	964	39,8	0,9	36506,0	1,7	1,7	22,00				20,1	21,5	24,3

Cause esterne dei traumatismi ed avvelenamenti (ICD-IX E800-E999) - Uomini

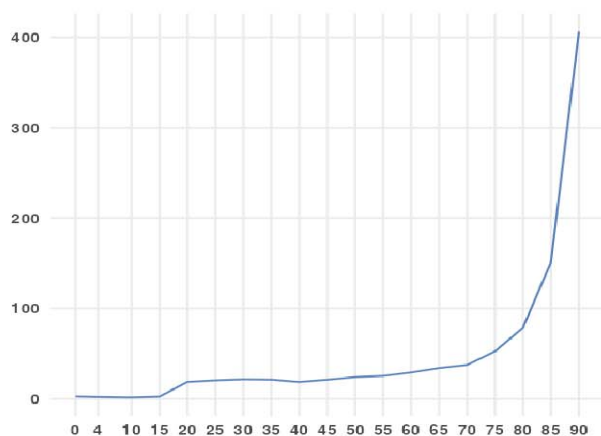
Cause esterne dei traumatismi ed avvelenamenti (ICD-IX E800-E999)



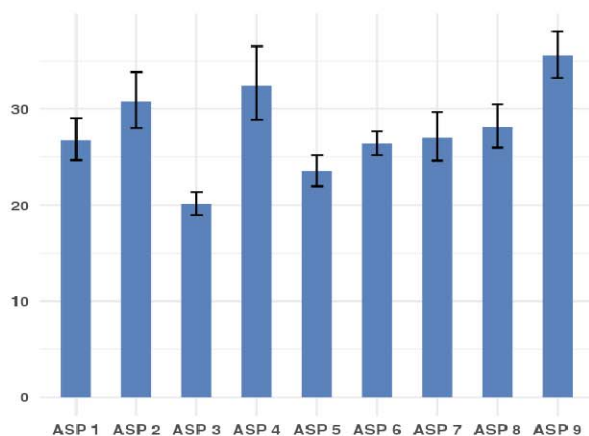
#

Distribuzione spaziale SMR per distretto di residenza (aa 2014-2022)#

Tasso per età per 100.000 ab.
(aa 2014-2022)



Tasso Standardizzato Diretto per 100.000 ab.
(aa 2014-2022)



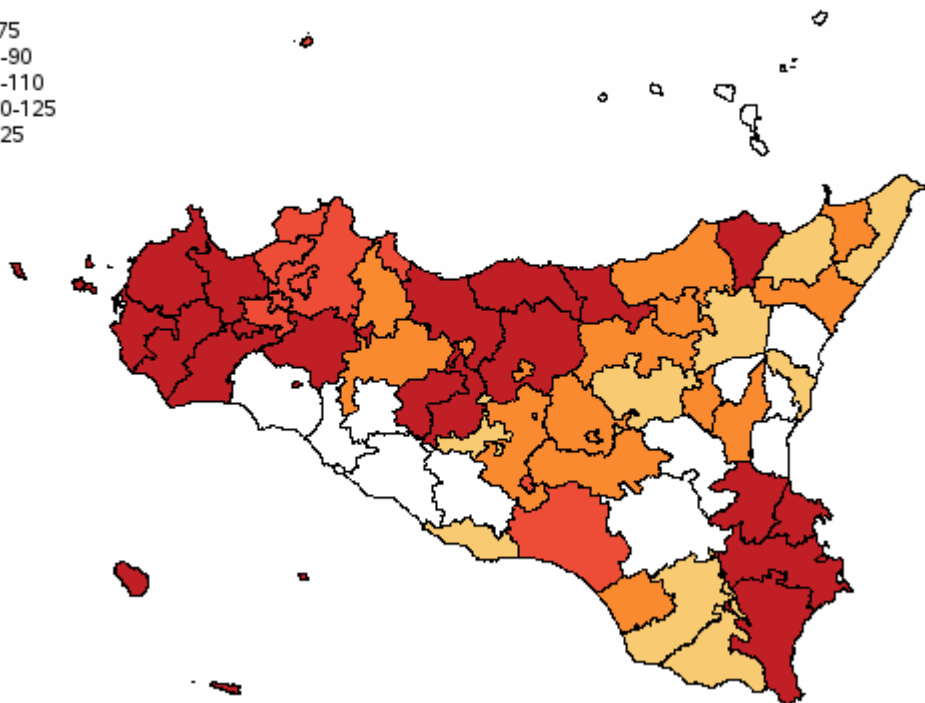
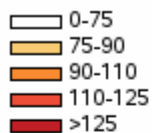
Cause esterne dei traumatismi ed avvelenamenti (ICD-IX E800-E999) - Donne

Tabella 188 - Mortalità e andamento temporale dei tassi standardizzati diretti nelle Aziende Sanitarie territoriali e nei distretti della Sicilia (aa 2014-2022)

AZIENDA SANITARIA	Numero medio annuale	Tasso grezzo x100.000	Rischio 0-74 anni x100	Anni di vita persi a 75 anni	Tasso gr. anni di vita persi a 75 anni x1.000	Tasso st. anni di vita persi a 75 anni x1.000	Tasso Standardizzato x 100.000	SMR	Intervalli di confidenza al 95%		Tasso standardizzato x100.000 per periodo di calendario		
									Limite inferiore	Limite superiore	2014-2016	2017-2019	2020-2022
ASP Agrigento	85	38,6	0,2	695,0	0,4	0,4	11,30	59,7	55,6	64,1	6,5	12,5	14,7
distretto													
Agrigento	16	22,3	0,2	240,0	0,4	0,3	7,60	38,3	32,3	44,9	5,0	7,0	10,6
Bivona	6	69,8	0,1	12,5	0,2	0,1	11,90	72,6	54,9	94,0	11,8	18,3	5,3
Canicattì	21	49,8	0,3	187,5	0,5	0,5	14,60	75,5	65,2	87,0	4,4	14,3	24,7
Casteltermini	2	21,9	0,2	97,5	1,0	2,1	8,40	32,3	20,3	49,0	5,3	12,5	8,0
Licata	30	98,7	0,4	70,0	0,3	0,3	31,00	176,6	156,2	199,0	20,7	34,8	36,7
Ribera	2	10,8	0,2	67,5	0,5	0,5	3,90	15,5	8,8	25,2	2,1	5,6	4,1
Sciaccia	7	18,3	0,1	20,0	0,1	0,0	4,70	25,4	19,4	32,7	2,5	6,1	5,4
ASP Caltanissetta	61	45,2	0,3	884,5	0,7	0,9	15,10	77,1	70,8	83,8	12,4	8,9	23,9
distretto													
Caltanissetta	16	33,6	0,4	292,0	0,7	0,9	10,70	51,4	43,3	60,6	5,9	6,2	19,6
Gela	31	51,0	0,4	560,0	1,0	1,2	21,90	113,1	100,1	127,2	17,4	11,2	36,3
Mussomeli	6	51,6	0,2	20,0	0,2	0,2	11,70	63,3	47,0	83,5	12,4	7,4	15,5
San Cataldo	9	52,1	0,2	12,5	0,1	0,0	12,70	72,9	58,2	90,1	15,8	11,1	11,6
ASP Catania	293	52,0	0,5	4651,5	0,9	1,0	18,70	94,4	90,9	98,1	19,3	21,7	15,4
distretto													
Acireale	24	34,0	0,4	460,0	0,7	0,7	13,90	70,3	61,2	80,3	12,7	18,9	10,2
Adrano	11	33,5	0,4	187,5	0,6	0,6	13,00	66,0	53,9	80,0	16,1	16,3	7,4
Bronte	23	118,3	0,5	85,0	0,5	0,4	30,00	169,4	147,0	194,2	27,9	42,8	19,9
Caltagirone	34	82,6	0,6	477,5	1,3	1,7	24,00	120,3	107,1	134,7	29,3	30,5	12,3
Catania metropolitana	91	47,8	0,4	1215,0	0,7	0,8	15,40	77,2	72,0	82,6	14,3	16,5	15,5
Giare	32	72,9	0,8	585,0	1,5	1,6	25,60	125,1	111,1	140,4	27,9	25,6	23,6
Gravina	31	32,6	0,4	587,0	0,7	0,7	14,40	74,1	65,6	83,3	19,7	15,5	9,6
Palagonia	36	123,1	1,5	804,5	3,0	3,2	50,90	248,3	222,1	276,6	44,1	59,9	48,5
Paternò	11	26,8	0,4	250,0	0,7	0,7	12,30	62,3	50,5	76,0	13,0	14,4	9,8
ASP Enna	40	45,7	0,4	292,5	0,4	0,3	13,20	67,5	60,7	74,9	16,1	11,7	11,9
distretto													
Agira	11	57,7	0,7	80,0	0,5	0,4	19,00	95,7	77,5	116,8	23,8	14,0	19,7
Enna	18	62,4	0,3	70,0	0,3	0,2	16,60	90,9	77,3	106,3	20,6	14,8	14,9
Nicosia	4	25,7	0,3	75,0	0,5	0,4	7,50	34,3	24,3	47,1	12,6	4,1	5,8
Piazza Armerina	7	30,4	0,4	67,5	0,3	0,2	9,30	45,1	34,8	57,4	8,0	12,1	7,5
ASP Messina	236	73,1	0,5	3101,0	1,1	1,3	20,60	103,3	98,9	107,8	18,0	16,2	27,6
distretto													
Barcellona Pozzo di Gotto	12	34,2	0,5	312,0	1,0	1,3	11,90	48,9	40,2	59,0	10,6	8,4	16,8
Lipari	3	37,5	0,7	37,5	0,6	0,4	15,50	78,7	50,9	116,2	15,1	9,2	22,2
Messina metropolitana	161	113,6	0,7	1832,5	1,4	1,6	31,50	163,4	155,1	172,0	26,3	25,6	42,6
Milazzo	9	22,4	0,1	55,0	0,2	0,1	6,50	33,6	26,6	42,0	6,3	6,5	6,5
Mistretta	3	38,3	0,0	0,0	0,0	0,0	7,10	44,9	30,0	64,4	5,8	1,4	14,2
Patti	11	43,0	0,6	337,0	1,5	1,8	14,20	54,5	44,1	66,7	11,8	9,4	22,1
S. Agata Militello	19	51,3	0,4	394,5	1,2	1,8	15,00	68,5	58,7	79,5	15,6	9,6	19,1
Taormina	19	62,9	0,3	132,5	0,5	0,5	16,10	86,8	74,1	101,0	16,9	14,3	17,3
ASP Palermo	564	87,2	0,4	5799,5	1,0	1,2	27,70	150,3	146,2	154,5	25,7	27,2	30,0
distretto													
Bagheria	18	36,8	0,5	510,0	1,1	1,2	16,40	80,5	68,7	93,7	9,2	20,0	19,3
Carini	18	41,0	0,6	560,0	1,4	1,5	20,70	99,2	84,4	115,8	17,8	26,5	17,7
Cefalù	19	82,2	0,4	235,0	1,1	1,6	19,90	102,4	87,6	119,0	17,9	20,2	22,3
Corleone	5	42,5	0,3	70,0	0,6	0,8	9,20	46,2	34,1	61,3	5,5	7,6	14,3
Lercara Friddi	18	118,6	0,4	65,0	0,5	0,4	24,40	136,1	115,8	159,0	22,4	21,0	29,1
Misilmeri	9	30,2	0,4	232,5	0,9	1,1	11,00	49,6	39,1	62,0	9,3	12,2	11,3
Palermo metropolitana	454	116,5	0,4	3197,0	0,9	1,0	37,10	208,5	202,2	215,0	35,2	35,6	40,4
Partinico	9	23,2	0,5	575,0	1,7	2,3	11,00	41,8	33,0	52,1	10,4	14,0	8,5
Petralia Sottana	5	40,6	0,3	30,0	0,3	0,2	7,40	37,4	27,6	49,6	8,5	6,8	7,0
Termini Imerese	8	27,0	0,5	325,0	1,2	1,3	10,20	41,6	32,8	52,1	12,7	7,2	10,9
Lampedusa e Linosa	1	32,2	0,0	0,0	0,0	0,0	14,50	82,9	37,8	157,3	17,3	4,7	21,3
ASP Ragusa	111	68,8	0,9	2262,0	1,6	1,6	25,40	118,2	110,9	125,7	28,8	23,3	24,4
distretto													
Modica	34	57,1	0,7	720,0	1,3	1,4	21,00	97,8	87,1	109,4	22,7	21,7	18,7
Ragusa	46	91,7	1,3	1007,5	2,3	2,4	31,00	135,9	123,1	149,7	33,9	28,5	31,0
Vittoria	31	60,3	0,7	534,5	1,2	1,2	25,00	122,6	108,7	137,8	31,2	19,5	24,4
ASP Siracusa	111	55,1	0,5	1520,0	0,8	0,9	19,40	99,8	93,7	106,2	12,8	20,6	24,0
distretto													
Augusta	14	56,5	0,4	140,0	0,6	0,7	20,70	111,1	92,5	132,4	12,2	20,1	28,9
Lentini	8	30,5	0,4	197,5	0,8	1,1	11,10	51,8	40,7	64,9	9,8	9,5	13,2
Noto	35	68,9	0,6	395,0	0,9	0,8	24,90	132,7	118,5	148,1	17,6	27,3	29,7
Siracusa	53	54,5	0,5	787,5	0,9	1,0	18,90	95,5	87,1	104,4	11,8	20,7	23,2
ASP Trapani	45	20,7	0,2	520,0	0,3	0,3	6,10	30,9	27,9	34,0	5,8	6,4	5,9
distretto													
Alcamo	12	34,0	0,2	100,0	0,3	0,3	8,60	47,8	39,1	57,9	10,8	8,7	6,4
Castelvetrano	4	13,8	0,2	125,0	0,4	0,4	4,80	18,7	13,3	25,6	5,0	2,3	7,0
Marsala	4	9,2	0,1	127,5	0,3	0,3	3,50	14,6	10,3	20,0	2,4	3,2	4,7
Mazara del Vallo	4	11,7	0,2	95,0	0,3	0,5	4,30	18,9	13,3	26,2	6,1	3,7	3,2
Pantelleria	0	8,7	0,0	0,0	0,0	0,0	2,50	13,2	2,7	38,7	3,2	2,0	2,1
Trapani	21	29,9	0,1	72,5	0,1	0,1	7,90	44,5	38,4	51,4	5,7	10,7	7,1
REGIONE SICILIA	1547	60,5	0,4	19726,0	0,9	1,0	19,40				17,8	18,9	21,3

Cause esterne dei traumatismi ed avvelenamenti (ICD-IX E800-E999) - Donne

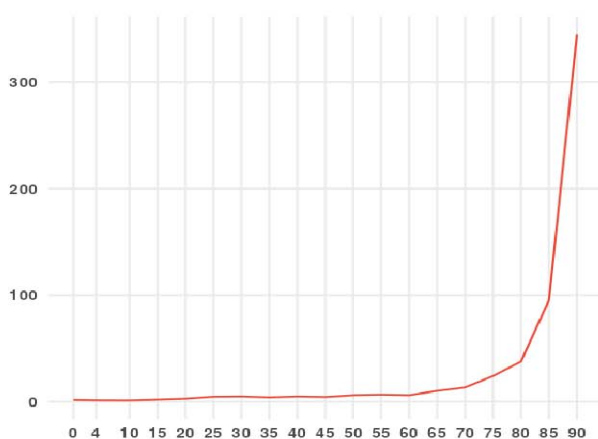
Cause esterne dei traumatismi ed avvelenamenti (ICD-IX E800-E999)



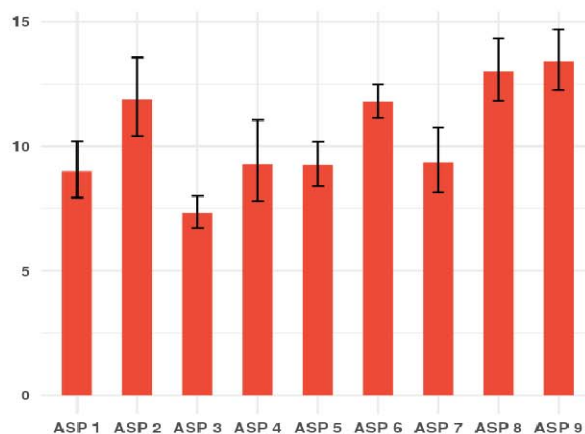
#

Distribuzione spaziale SMR per distretto di residenza (aa 2014-2022)#

Tasso per età per 100.000 ab.
(aa 2014-2022)



Tasso Standardizzato Diretto per 100.000 ab.
(aa 2014-2022)



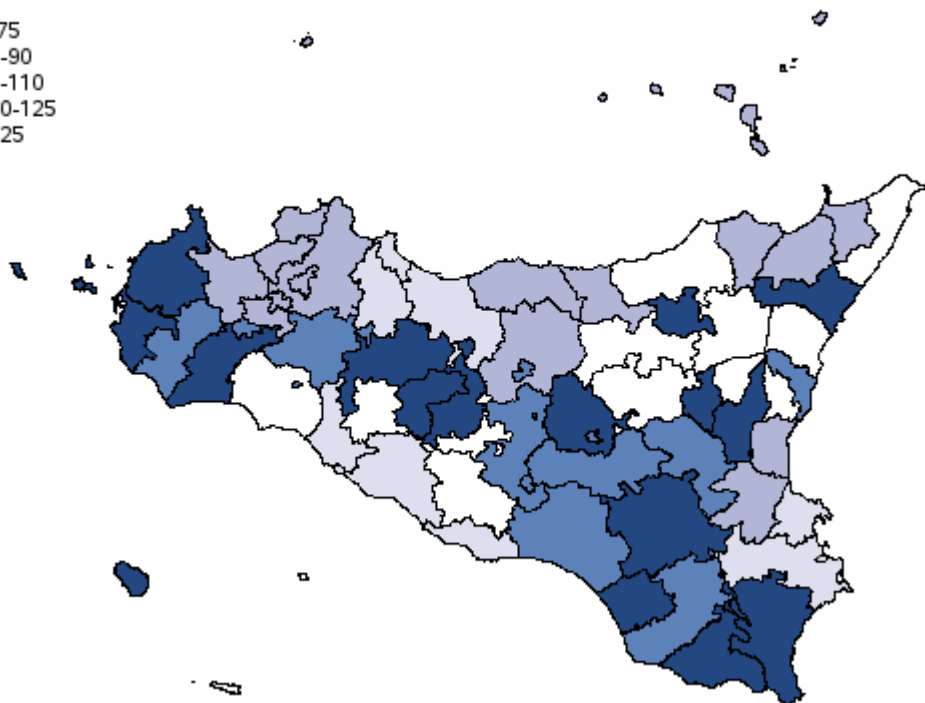
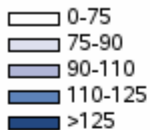
Accidenti stradali da veicoli a motore e da trasporto (ICD-IX E800-E848) - Uomini

Tabella 189 - Mortalità e andamento temporale dei tassi standardizzati diretti nelle Aziende Sanitarie territoriali e nei distretti della Sicilia (aa 2014-2022)

AZIENDA SANITARIA	Numero medio annuale	Tasso grezzo x100.000	Rischio 0-74 anni x100	Anni di vita persi a 75 anni	Tasso gr. anni di vita persi a 75 anni x1.000	Tasso st. anni di vita persi a 75 anni x1.000	Tasso Standardizzato x 100.000	SMR	Intervalli di confidenza al 95%		Tasso standardizzato x100.000 per periodo di calendario		
									Limite inferiore	Limite superiore	2014-2016	2017-2019	2020-2022
ASP Agrigento	76	36,4	1,9	11186,5	6,0	6,3	26,80	95,8	88,7	103,3	27,5	27,8	24,9
Agrigento	23	32,5	1,7	3657,5	5,8	6,0	24,90	90,9	78,9	104,2	27,6	25,7	21,5
Bivona	4	46,6	2,0	354,5	4,7	6,1	27,30	99,5	69,3	138,4	18,4	41,6	22,1
Canicattì	15	38,3	2,2	2387,5	6,7	6,9	29,00	102,5	86,1	121,2	25,6	33,3	28,5
Casteltermini	5	48,2	2,1	747,5	7,7	7,9	33,50	120,8	88,8	160,6	33,1	33,6	32,6
Licata	11	36,8	2,0	1642,5	6,4	6,6	28,80	101,6	82,2	124,2	29,5	32,6	24,9
Ribera	6	39,0	2,3	960,0	6,9	7,3	29,60	95,3	71,6	124,4	29,8	21,5	37,1
Sciacca	12	34,5	1,5	1437,0	4,6	5,0	22,70	84,6	69,3	102,3	26,5	20,5	20,5
ASP Caltanissetta	55	42,7	2,0	7382,5	6,4	6,5	30,80	118,2	108,0	129,1	32,2	32,6	28,0
Caltanissetta	20	45,4	2,1	2562,5	6,5	6,6	32,00	122,6	105,3	142,0	26,5	37,9	31,5
Gela	20	35,4	1,8	3410,0	6,6	6,7	28,10	104,9	90,3	121,3	31,0	30,0	24,1
Mussomeli	7	68,4	1,9	377,5	4,2	4,2	33,70	159,4	121,9	204,8	33,3	42,0	26,5
San Cataldo	8	45,4	2,1	1032,5	6,8	7,1	32,10	119,8	93,2	151,6	46,7	20,0	30,4
ASP Catania	135	25,4	1,3	22284,0	4,6	4,8	20,10	73,8	69,7	78,0	21,7	16,3	22,1
Acireale	17	24,5	1,1	2372,0	3,9	4,2	18,90	73,4	62,0	86,1	22,1	13,2	21,1
Adrano	8	23,9	1,6	1735,0	6,0	6,1	21,50	72,0	56,0	91,2	19,9	19,8	24,4
Bronte	5	29,9	1,2	720,0	4,5	4,5	20,50	77,6	57,2	102,9	16,6	12,7	32,5
Caltagirone	12	31,9	1,7	2002,5	5,8	5,8	24,30	83,3	68,5	100,3	25,7	19,7	27,2
Catania metropolitana	45	25,6	1,4	7915,0	5,0	5,2	20,60	73,7	66,8	81,2	23,2	17,2	21,4
Giare	9	21,7	1,1	1222,5	3,3	3,2	15,70	59,0	46,9	73,4	17,6	12,5	17,2
Gravina	17	18,8	1,0	2600,0	3,2	3,3	15,20	57,3	48,5	67,2	16,1	10,5	18,7
Palagonia	8	27,6	1,6	1407,5	5,4	5,4	22,50	80,5	62,9	101,3	25,2	15,1	26,2
Paternò	14	36,3	1,7	2309,5	6,6	7,0	29,70	114,6	95,5	136,3	31,0	31,5	26,5
ASP Enna	37	45,8	2,1	5099,0	7,0	7,5	32,50	116,9	104,8	130,2	30,4	32,0	34,9
Agira	5	28,6	1,3	732,5	4,6	4,7	21,30	78,8	57,7	105,1	15,7	25,0	23,2
Enna	14	55,5	2,4	2107,5	9,1	9,8	39,70	140,8	117,5	167,2	40,9	35,7	41,8
Nicosia	8	53,7	2,2	915,0	6,5	6,7	33,90	124,7	98,1	156,3	29,4	33,7	38,8
Piazza Armerina	9	42,9	2,3	1344,0	6,8	7,5	31,60	111,5	89,0	137,8	29,8	32,3	32,5
ASP Messina	108	35,9	1,5	11759,0	4,3	4,6	23,50	93,3	87,5	99,3	25,1	23,9	21,5
Barcellona Pozzo di Gotto	11	33,7	1,6	1600,0	5,3	5,6	24,30	88,8	72,4	107,7	26,4	32,1	14,2
Lipari	2	31,6	1,6	392,5	5,6	5,9	24,90	90,9	56,9	137,6	21,8	6,8	46,8
Messina metropolitana	39	30,0	1,2	4089,5	3,5	3,6	19,80	80,1	72,0	88,9	21,4	18,7	19,5
Milazzo	14	37,6	1,5	1450,0	4,4	4,6	24,30	98,1	81,5	117,1	24,0	25,1	23,7
Mistretta	4	47,5	1,8	375,0	5,4	5,6	28,30	108,5	74,7	152,4	27,3	25,8	32,0
Patti	11	49,5	1,9	1094,5	5,3	5,8	30,40	120,6	98,3	146,3	36,8	33,7	19,3
S. Agata Militello	14	41,1	1,3	1147,5	3,7	3,7	23,90	103,2	86,0	122,8	26,1	24,1	21,2
Taormina	12	44,4	1,9	1610,0	6,5	7,3	30,40	111,3	91,5	134,2	30,2	31,4	29,7
ASP Palermo	220	36,3	1,6	28410,0	5,2	5,4	26,40	103,1	98,6	107,8	26,5	28,9	23,6
Bagheria	15	30,9	1,4	1827,0	4,2	4,3	23,80	95,0	79,6	112,5	25,8	25,9	19,8
Carini	13	29,8	1,4	2005,0	5,2	5,5	24,60	94,1	77,6	113,1	22,6	26,7	24,2
Cefalù	11	52,3	2,2	1290,0	6,5	6,9	32,60	122,6	100,0	148,6	35,7	32,6	28,3
Corleone	8	63,4	2,2	625,0	5,8	6,2	34,20	142,1	110,4	180,2	26,5	45,1	31,3
Lercara Friddi	7	53,1	2,3	800,0	6,5	7,3	32,40	114,9	88,7	146,4	32,1	33,6	30,6
Misilmeri	11	39,9	1,7	1430,0	5,8	6,0	27,90	105,6	85,9	128,6	28,0	28,6	26,5
Palermo metropolitana	116	32,4	1,5	15948,5	4,9	5,1	24,70	96,3	90,6	102,4	24,5	27,7	21,8
Partinico	16	43,0	1,7	2109,5	6,5	6,9	30,20	118,1	99,3	139,4	32,7	28,0	29,6
Petralia Sottana	11	91,3	3,7	1147,5	10,6	11,9	52,90	174,5	141,8	212,4	62,4	56,0	40,8
Termini Imerese	11	37,1	1,5	1057,5	3,9	3,9	23,20	93,6	76,2	113,7	22,7	25,8	21,0
Lampedusa e Linosa	2	46,0	1,9	170,0	5,6	4,8	34,50	145,0	79,2	243,2	26,0	37,4	39,9
ASP Ragusa	55	34,7	1,8	9354,5	6,6	7,0	27,00	97,2	88,8	106,2	28,7	25,8	26,9
Modica	19	33,4	1,7	3095,0	6,0	6,4	25,80	92,9	79,5	107,8	25,6	26,3	25,6
Ragusa	17	36,0	1,7	2824,5	6,6	7,1	26,80	94,5	80,2	110,6	28,6	28,0	23,9
Vittoria	18	34,8	2,0	3435,0	7,3	7,4	28,70	105,2	89,8	122,6	32,7	23,1	30,8
ASP Siracusa	77	39,5	1,6	9794,5	5,6	6,0	28,10	110,8	102,7	119,4	27,0	26,1	31,4
Augusta	10	39,0	1,5	1297,5	5,9	6,6	28,50	109,2	87,3	134,9	29,9	25,7	29,5
Lentini	12	45,1	1,6	1072,5	4,6	4,9	27,60	116,8	95,5	141,4	27,9	21,7	33,0
Noto	18	35,3	1,8	3254,5	7,1	7,7	28,60	104,0	88,5	121,3	24,2	30,7	30,9
Siracusa	38	40,2	1,5	4170,0	4,9	5,2	27,70	112,9	101,3	125,5	27,0	24,9	31,2
ASP Trapani	113	53,6	2,1	12991,5	6,9	7,3	35,50	141,1	132,5	150,1	37,3	32,2	37,4
Alcamo	16	47,8	2,3	2067,5	7,0	7,3	33,40	120,5	101,5	142,2	37,2	28,1	34,6
Castelvetrano	19	63,6	2,5	2182,5	8,1	8,5	41,20	161,2	138,0	187,3	43,1	40,0	40,7
Marsala	23	52,6	2,2	3014,0	7,5	8,3	36,10	136,4	118,6	156,2	35,9	31,8	41,2
Mazara del Vallo	18	55,5	2,0	1695,0	5,7	5,7	35,30	151,0	128,9	175,8	43,6	32,3	30,7
Pantelleria	2	61,9	2,3	242,5	7,1	6,5	40,70	172,8	106,9	264,1	27,2	30,2	65,2
Trapani	34	51,3	1,8	3790,0	6,4	6,9	34,10	138,9	123,7	155,4	33,8	31,8	36,8
REGIONE SICILIA	875	36,2	1,6	118261,5	5,4	5,7	26,20				27,0	25,6	25,8

Accidenti stradali da veicoli a motore e da trasporto (ICD-IX E800-E848) - Uomini

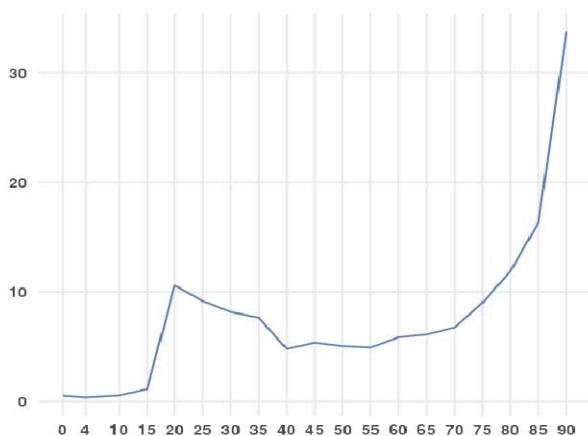
Accidenti stradali da veicoli a motore e da trasporto (ICD-IX E800-E848)



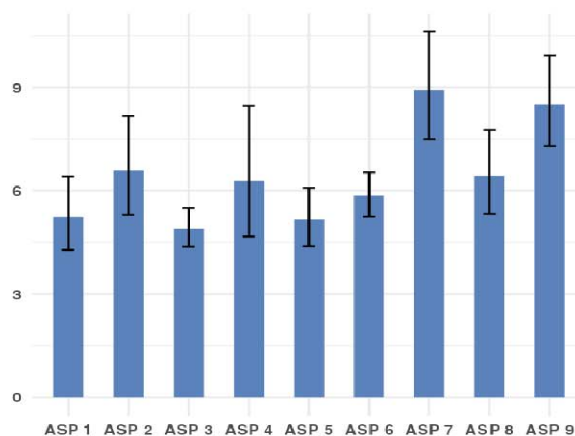
#

Distribuzione spaziale SMR per distretto di residenza (aa 2014-2022)#

Tasso per età per 100.000 ab.
(aa 2014-2022)



Tasso Standardizzato Diretto per 100.000 ab.
(aa 2014-2022)



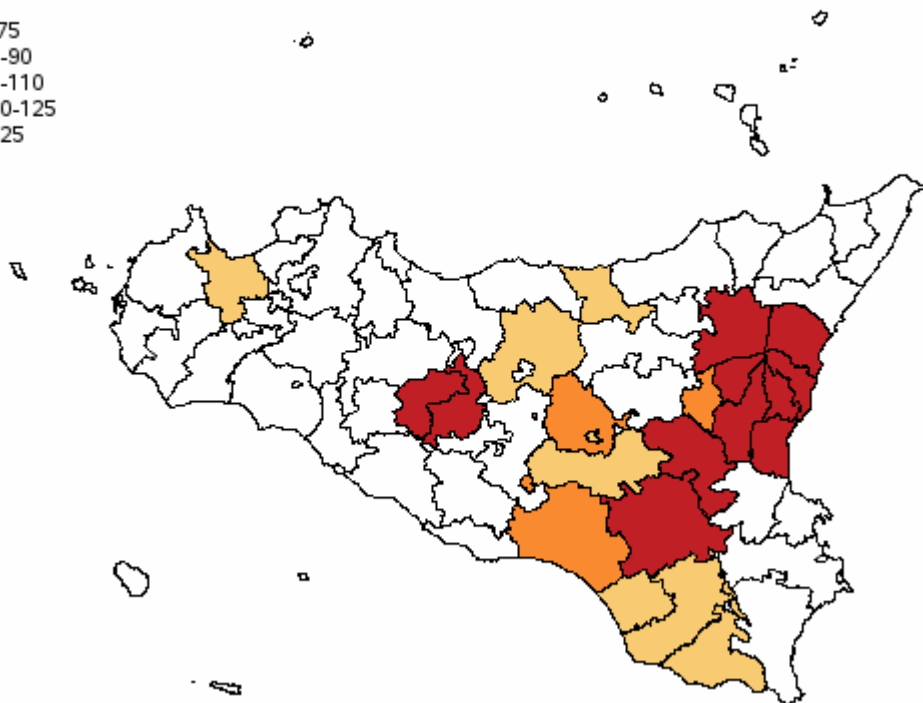
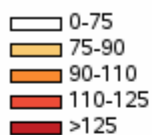
Accidenti stradali da veicoli a motore e da trasporto (ICD-IX E800-E848) - Donne

Tabella 190 - Mortalità e andamento temporale dei tassi standardizzati diretti nelle Aziende Sanitarie territoriali e nei distretti della Sicilia (aa 2014-2022)

AZIENDA SANITARIA	Numero medio annuale	Tasso grezzo x100.000	Rischio 0-74 anni x100	Anni di vita persi a 75 anni	Tasso gr. anni di vita persi a 75 anni x1.000	Tasso st. anni di vita persi a 75 anni x1.000	Tasso Standardizzato x 100.000	SMR	Intervalli di confidenza al 95%		Tasso standardizzato x100.000 per periodo di calendario		
									Limite inferiore	Limite superiore	2014-2016	2017-2019	2020-2022
ASP Agrigento	43	19,7	0,5	2791,5	1,4	1,7	9,00	77,3	69,8	85,3	8,6	8,3	9,9
distretto													
Agrigento	13	17,4	0,5	895,0	1,4	1,5	8,50	73,7	60,9	88,5	8,0	10,1	7,3
Bivona	2	23,3	0,3	67,5	0,8	1,0	7,10	65,9	39,7	103,0	1,2	13,1	6,9
Canicattì	8	19,3	0,6	674,5	1,8	2,1	9,70	74,8	58,7	93,9	8,1	5,4	15,9
Casteltermini	4	35,8	1,0	277,5	2,8	3,3	16,60	135,5	94,9	187,5	25,5	13,4	10,1
Licata	5	17,9	0,6	539,5	2,0	2,4	10,20	79,0	58,4	104,4	5,9	8,5	16,1
Ribera	3	20,2	0,5	110,0	0,7	0,8	7,30	74,3	50,1	106,1	7,7	6,6	7,7
Sciacca	7	20,1	0,3	227,5	0,7	0,7	6,80	72,6	56,2	92,4	9,1	6,6	4,4
ASP Caltanissetta	36	26,3	0,6	1955,0	1,6	1,8	11,90	111,6	99,8	124,5	14,3	12,7	8,7
distretto													
Caltanissetta	12	26,3	0,6	502,5	1,2	1,2	10,60	102,3	84,3	123,1	13,5	10,1	8,5
Gela	13	22,3	0,6	1170,0	2,2	2,4	12,90	115,4	95,7	138,0	17,4	13,6	7,6
Mussomeli	6	55,8	0,7	150,0	1,5	1,7	16,40	180,1	135,3	234,9	12,4	22,4	14,8
San Cataldo	4	22,1	0,4	132,5	0,8	0,8	8,30	79,9	56,0	110,7	6,4	10,2	8,3
ASP Catania	78	13,8	0,4	6296,5	1,2	1,4	7,30	62,1	57,6	66,9	7,0	5,8	9,0
distretto													
Acireale	12	16,6	0,4	667,5	1,0	1,1	8,30	82,4	67,5	99,7	8,5	8,0	8,3
Adrano	4	12,0	0,4	450,0	1,5	1,6	7,30	57,8	40,7	79,7	2,9	8,3	10,1
Bronte	4	20,8	0,4	260,0	1,5	1,7	8,70	78,0	54,6	108,0	6,2	3,7	16,0
Caltagirone	6	15,0	0,6	692,0	1,9	2,3	8,80	56,4	42,5	73,4	10,1	8,2	7,7
Catania metropolitana	24	12,4	0,4	1767,5	1,0	1,1	6,30	50,8	44,3	58,1	6,5	5,0	7,4
Giarre	6	13,4	0,5	540,0	1,4	1,6	7,60	57,3	42,9	75,0	7,0	5,2	10,4
Gravina	10	10,9	0,3	1022,0	1,2	1,5	6,50	57,9	46,7	70,9	5,6	3,6	9,9
Palagonia	5	15,4	0,6	370,0	1,4	1,4	8,90	74,7	53,6	101,3	4,8	8,6	13,3
Paternò	8	18,8	0,4	527,5	1,5	1,6	10,40	102,1	79,3	129,4	14,1	7,2	9,6
ASP Enna	22	25,1	0,4	785,0	1,0	1,1	9,30	94,8	82,0	109,1	7,0	10,1	10,9
distretto													
Agira	4	19,8	0,4	220,0	1,3	1,5	8,60	82,5	56,8	115,9	6,3	11,6	8,1
Enna	7	26,1	0,4	212,5	0,8	0,9	9,00	97,3	75,2	123,7	6,3	10,3	10,7
Nicosia	5	30,4	0,5	210,0	1,4	1,4	11,20	106,2	77,5	142,1	11,3	8,6	13,7
Piazza Armerina	6	24,3	0,4	142,5	0,7	0,6	8,70	92,1	68,8	120,7	5,3	9,7	11,1
ASP Messina	79	24,5	0,4	3282,0	1,1	1,3	9,30	89,6	83,1	96,4	9,9	9,7	8,1
distretto													
Barcellona Pozzo di Gotto	8	21,7	0,4	287,0	0,9	1,1	8,30	80,5	62,7	101,9	9,8	10,3	4,7
Lipari	0	6,0	0,1	27,5	0,4	0,4	3,10	29,7	8,0	76,2	7,7	0,0	1,5
Messina metropolitana	30	20,9	0,4	1317,5	1,0	1,2	8,10	77,5	68,4	87,4	8,5	8,5	7,3
Milazzo	9	23,9	0,5	475,0	1,4	1,5	9,80	91,5	72,9	113,5	9,0	10,6	9,9
Mistretta	4	50,2	0,6	182,5	2,4	3,3	16,40	156,4	110,7	214,7	7,9	20,4	22,1
Patti	9	37,6	0,5	352,5	1,6	1,9	12,90	125,8	100,2	156,0	13,0	14,2	11,2
S. Agata Militello	11	29,7	0,5	345,0	1,0	1,1	10,10	103,6	84,3	126,0	11,8	8,2	10,0
Taormina	8	25,6	0,5	295,0	1,1	1,4	9,70	92,1	71,5	116,7	12,7	10,6	5,9
ASP Palermo	180	27,9	0,5	7256,0	1,2	1,3	11,80	119,8	114,1	125,8	12,3	12,4	10,7
distretto													
Bagheria	11	21,5	0,5	292,5	0,6	0,6	10,30	111,4	90,4	136,0	14,0	10,7	6,3
Carini	9	21,5	0,5	422,5	1,1	1,0	11,70	120,9	96,4	149,7	12,6	12,6	9,9
Cefalù	13	57,1	0,8	297,5	1,4	1,6	16,90	189,0	156,4	226,3	14,4	19,5	16,8
Corleone	5	42,5	0,3	80,0	0,7	0,7	10,10	125,1	92,2	165,9	12,9	7,4	10,1
Lercara Friddi	5	32,1	0,2	25,0	0,2	0,1	7,30	98,3	71,2	132,4	8,5	6,9	6,5
Misilmeri	7	23,9	0,4	255,0	1,0	1,0	9,80	99,9	76,4	128,4	7,9	11,1	9,9
Palermo metropolitana	100	25,6	0,5	4742,0	1,4	1,5	11,60	113,4	106,2	121,1	11,7	12,2	10,8
Partinico	9	24,9	0,4	355,0	1,1	1,1	10,60	111,0	88,6	137,5	10,2	10,4	11,1
Petralia Sottana	9	66,0	0,6	164,5	1,4	2,5	15,80	167,9	132,7	209,6	27,1	10,0	8,7
Termini Imerese	11	35,9	0,7	587,0	2,1	2,7	15,40	140,4	114,4	170,6	15,2	17,8	13,5
Lampedusa e Linosa	1	32,2	0,6	35,0	1,3	1,1	16,60	186,8	85,2	354,6	4,3	20,0	23,6
ASP Ragusa	32	20,2	0,4	1995,0	1,4	1,5	9,40	86,6	76,9	97,1	8,6	10,5	9,1
distretto													
Modica	11	18,2	0,4	725,0	1,4	1,5	8,60	77,7	63,0	94,8	7,1	10,2	8,5
Ragusa	11	21,3	0,5	527,5	1,2	1,3	8,90	80,6	65,2	98,5	9,2	10,1	7,5
Vittoria	11	21,5	0,5	742,5	1,6	1,8	10,80	105,7	86,0	128,6	9,8	11,4	11,5
ASP Siracusa	62	30,9	0,6	2327,5	1,3	1,3	13,00	136,9	125,8	148,8	11,7	12,8	14,3
distretto													
Augusta	7	28,5	0,4	155,0	0,7	0,8	11,50	134,1	103,0	171,5	8,4	10,6	14,3
Lentini	8	30,1	0,6	367,5	1,5	1,5	12,90	125,8	98,8	157,9	11,0	7,1	20,9
Noto	15	28,8	0,6	715,0	1,5	1,7	13,50	134,8	112,9	159,8	14,5	15,6	10,5
Siracusa	32	32,8	0,6	1090,0	1,2	1,2	13,20	141,8	126,0	159,1	11,2	13,6	14,4
ASP Trapani	83	37,8	0,5	2634,0	1,3	1,5	13,40	144,4	134,2	155,2	14,1	11,3	14,8
distretto													
Alcamo	14	41,2	0,5	412,5	1,4	1,6	13,80	150,7	125,6	179,5	12,6	11,3	17,7
Castelvetrano	12	39,4	0,5	455,0	1,6	1,8	13,50	139,3	114,6	167,8	12,1	13,4	15,2
Marsala	16	34,3	0,5	686,5	1,7	2,2	13,60	136,4	114,8	160,8	17,3	9,4	13,5
Mazara del Vallo	13	37,3	0,5	232,5	0,8	0,8	12,70	152,6	126,0	183,2	11,7	11,0	14,9
Pantelleria	1	34,8	0,5	25,0	0,7	0,7	12,40	134,9	69,6	235,7	19,7	3,9	14,1
Trapani	27	38,2	0,6	822,5	1,3	1,4	13,60	145,5	127,6	165,1	14,5	12,2	14,1
REGIONE SICILIA	616	24,1	0,5	29322,5	1,3	1,4	10,30				10,4	10,0	10,4

Accidenti stradali da veicoli a motore e da trasporto (ICD-IX E800-E848) - Donne

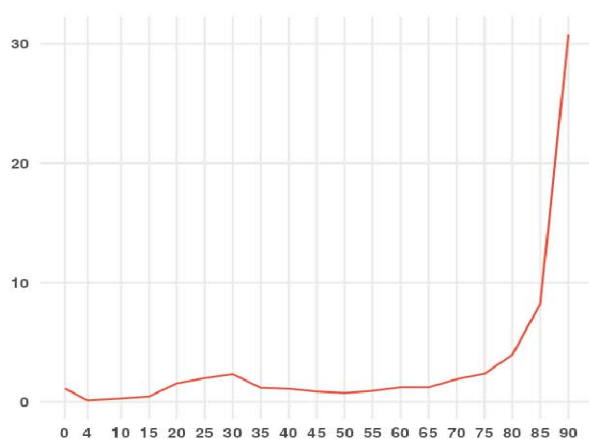
Accidenti stradali da veicoli a motore e da trasporto (ICD-IX E800-E848)



#

Distribuzione spaziale SMR per distretto di residenza (aa 2014-2022)#

Tasso per età per 100.000 ab.
(aa 2014-2022)



Tasso Standardizzato Diretto per 100.000 ab.
(aa 2014-2022)

