



**ASSESSORATO REGIONALE DELLA SALUTE**  
**Dipartimento per le Attività Sanitarie ed Osservatorio Epidemiologico**  
**Servizio 9 “Sorveglianza ed Epidemiologia valutativa”**

# **Atlante sanitario dei ricoveri in Sicilia**

---

**2019-2021**



## Premessa

Gli atlanti di mortalità e dei ricoveri ospedalieri sono strumenti particolarmente rilevanti poiché permettono di interpretare la distribuzione delle malattie nel territorio e i meccanismi di funzionamento del Servizio Sanitario.

Il valore aggiunto dell'atlante dei ricoveri è rappresentato dall'approccio geografico con il quale vengono descritti i fenomeni di salute della popolazione residente nel territorio permettendo la localizzazione di aree omogenee nel bisogno, nell'uso e/o nell'appropriatezza dell'assistenza, ovvero consentendo di evidenziare le possibili differenze fra i diversi determinanti di salute

L'interesse per gli studi geografici è pertanto esponenziale alla consapevolezza che la variabilità dei fenomeni socio-economico e sanitari è elevata ed è proprio nello spazio territoriale che più si evidenziano e si strutturano le differenze con conseguente perdita di equità geografica. E' noto infatti che gli aspetti socio-economici della popolazione contribuiscono allo stato di buona o cattiva salute e conseguentemente influenzano la domanda di assistenza.

La lettura dell'atlante mette quindi in evidenza il rapporto fra domanda ed offerta nello spazio e nel tempo, evidenziando elementi sia di criticità che di idoneità ed è proprio in questo momento che risulta utile ricorrere ai processi epidemiologici, concettualmente più disponibili a nuove rappresentazioni del Sistema Sanitario, come valido ausilio metodologico.

Pertanto, l'analisi geografica dei fenomeni sanitari può suggerire nuovi orizzonti nella spiegazione delle differenze ed essere fonte di interventi programmatici dei decisori politici.



Il presente volume, estendendo il campo di interesse dell'Atlante Sanitario della Sicilia, inizialmente rivolto all'analisi della mortalità, prende in considerazione l'andamento e la distribuzione della morbosità per patologia misurata attraverso il ricorso alle strutture ospedaliere.

A tale scopo, come fonte dei dati sanitari, viene utilizzata la scheda di dimissione ospedaliera (SDO).

Tale strumento, creato per fini gestionali, ed utilizzato prevalentemente in applicazioni di tipo valutativo o economico, offre tuttavia caratteristiche di esaustività e copertura della popolazione di riferimento, oltre che di semplicità e rapidità di utilizzo, per cui sono sempre più frequenti esperienze di lettura in chiave epidemiologica, ossia di sorveglianza e monitoraggio dello stato di salute.

Lo studio integrato della mortalità e l'analisi dei ricoveri ospedalieri fornisce comunque un elemento di riferimento per la programmazione sanitaria utile sia ai decisori politici, sia alle aziende sanitarie che al cittadino e rappresenta un importante elemento che può evidenziare problematiche che richiedono ulteriori momenti di studio ancora più puntuali e specifici.

Sebbene la fonte informativa dei ricoveri ospedalieri non nasca con finalità epidemiologiche ma risponda prevalentemente ad esigenze di natura amministrativo-contabile, dall'analisi delle SDO emerge un ampio e articolato quadro del fenomeno dell'ospedalizzazione sia per l'importanza della distribuzione geografica delle malattie nel territorio, per le quali si ricorre ai servizi di assistenza, sia per l'impegno finanziario che il Sistema Sanitario territoriale dedica alle strutture di assistenza ospedaliera.

La lettura di questa sezione dell'Atlante Sanitario offre riflessioni e spunti sui diversi temi di sanità pubblica quali la distribuzione della morbosità e dei bisogni sanitari nella popolazione, la complessità tra bisogno assistenziale, offerta dei servizi e differenti opportunità, le differenze di accesso ai servizi anche in funzione di modelli socio-culturali e socio-economici.

L'analisi della morbosità rilevata attraverso l'uso di indicatori di ricovero ospedaliero in Sicilia contribuisce alla definizione dei profili di salute in sede locale ed alla introduzione di interventi sanitari sia in un'ottica di prevenzione che di assistenza e nell'allocazione delle risorse.



I dati sanitari utilizzati per la realizzazione di questo rapporto derivano dall'archivio delle schede di dimissione ospedaliera (SDO) della regione Sicilia e della mobilità extraregionale.

Il periodo di osservazione è riferito all'arco temporale relativo agli anni 2019-2021.

Allo scopo di effettuare un'analisi su dati relativi a fenomeni quanto più omogenei possibile, sono state esaminate soltanto le SDO relative ai ricoveri per acuti mentre sono state escluse le schede relative ai ricoveri per lungodegenza e riabilitazione. In particolare, si è scelto di selezionare solo i ricoveri in regime ordinario, sebbene alcuni indicatori siano stati calcolati tenendo conto anche dei ricoveri in *day hospital*.

Per la descrizione del carico di malattia nel territorio sono stati calcolati diversi indicatori sanitari, separatamente per uomini e donne e per due differenti dimensioni territoriali: per ognuna delle nove province (nel periodo di riferimento dell'analisi definite Aziende Sanitarie territoriali o ASP) e per singolo distretto sanitario. Gli indicatori e le modalità di calcolo sono più dettagliatamente riportati in Appendice insieme ad una sintetica interpretazione del significato attribuito a ciascuno di essi.

Viene riportata la mappa della Regione Sicilia con i confini amministrativi delle Aziende Sanitarie territoriali e dei rispettivi distretti, nonché l'elenco dei comuni afferenti a ciascuno di essi; in coerenza con il periodo temporale in esame (2019-2021) per la definizione dei distretti appartenenti si è fatto riferimento agli ambiti previsti dalla legge regionale n.87 del 12 agosto 1980 e successive modificazioni.

Gli indicatori sanitari scelti sono stati calcolati per i principali gruppi di categorie nosologiche e per le principali cause di dimissione. In tabella C1 sono indicate nel

dettaglio le cause di morbosità specifiche selezionate per ciascun gruppo di diagnosi con i relativi codici ICD-IX CM e le differenti classi di età analizzate.

Gli eventi considerati sono stati territorialmente analizzati utilizzando la residenza delle persone ricoverate piuttosto che la localizzazione geografica delle strutture sanitarie.

Per lo studio delle cause di malattia associate al ricovero (dimissioni) è stata considerata la sola diagnosi principale di ricovero ad eccezione dell'AIDS e della dipendenza da sostanze stupefacenti, i cui codici di diagnosi sono stati ricercati anche sugli altri livelli diagnostici.

Sono stati esclusi i ricoveri con codici V che pur non definendo malattie o traumatismi individuano i fattori supplementari che influenzano lo stato di salute e il ricorso ai servizi sanitari. Nella maggior parte dei casi tali codici sono utilizzati per la codifica delle diagnosi secondarie tuttavia esistono determinate circostanze in cui i codici V possono determinare un ricovero e quindi trovarsi in diagnosi principale. Un tipico esempio di tali circostanze riguarda i pazienti portatori di una neoplasia già diagnosticata che devono sottoporsi ad una sessione di radioterapia o un ciclo di chemioterapia. In tali casi è prevista l'indicazione in causa principale rispettivamente dei codici V58.1 e V58.0 e in causa secondaria del codice della neoplasia oggetto del trattamento.

Nell'analisi delle dimissioni l'eliminazione dei codici V potrebbe sottostimare la numerosità dei ricoveri per patologie tumorali, tale sottostima invece non compromette lo studio dei dimessi in quanto come già accennato la selezione delle patologia è prevista per tutti i livelli di diagnosi.

Infine, limitatamente ai ricoveri in regime ordinario, per tutti i tre anni indagati, è stato analizzato anche il fenomeno della mobilità ospedaliera passiva, vale a dire dei flussi migratori dei pazienti che decidono di migrare verso strutture la cui localizzazione non

coincide con la residenza di appartenenza. Oltre che la mobilità relativa ai ricoveri fuori dalla regione (mobilità extra regionale), è stata stimata anche quella all'interno della regione (mobilità extraprovinciale).



Nel presente capitolo sono riportati, per ciascuna causa e separatamente per i due sessi, i risultati riguardanti l'analisi dei ricoveri osservati per il periodo 2019-2021. Sono stati calcolati diversi indicatori, con l'obiettivo di descrivere il fenomeno dell'ospedalizzazione e dell'offerta sanitaria ospedaliera.

Vengono riportate le tabelle, distinte per causa e per sesso, con gli indicatori di ricovero ospedaliero per l'intera Regione e, in dettaglio, per le nove Aziende sanitarie territoriali e per i rispettivi Distretti.

In particolare, le tabelle riportano rispetto ai soli ricoveri in regime ordinario il numero medio annuo di ricoveri, il rapporto proporzionale di morbosità, la degenza media, il tasso grezzo ( $\times 1.000$  abitanti), i tassi standardizzati (TSD) col metodo diretto calcolati per l'intero periodo, la percentuale di ricoveri avvenuti in regime di mobilità intraregionale, la percentuale di ricoveri avvenuti fuori dalla Regione in regime di mobilità passiva.

Per i ricoveri in *day hospital* sono stati calcolati il numero medio di accessi per ricovero e la percentuale sul totale di ricoveri. Infine, è stato calcolato il tasso grezzo di ospedalizzazione complessivo (RO+DH) soltanto relativamente a "tutte le cause" di ricovero (ICD-9-CM 0-999).

Per ciascuna causa, e separatamente per i due sessi, sono riportate le mappe tematiche che illustrano la distribuzione spaziale dei TSD di ricovero per Distretto di residenza e i grafici che mostrano l'andamento dei tassi età specifici di ricovero (per 1.000 abitanti) sia totale sia dettagliato per tipologia di regime di ricovero (ordinario, *day hospital*).



### Numero medio annuale di dimissioni

E' il numero medio di dimissioni per la patologia in studio, osservato nel periodo considerato per regime di ricovero ordinario e in diagnosi principale nella scheda SDO.

### Rapporto proporzionale di morbosità ospedaliera

E' la proporzione di dimissioni ordinarie per la patologia in studio (in diagnosi principale nella scheda SDO) sul numero totale (tutte le cause) delle dimissioni ordinarie. Esprime il peso di ogni dimissione ordinaria per specifica diagnosi rispetto al totale delle dimissioni ordinarie.

### Degenza media

E' il numero medio di giorni trascorsi in ospedale per la patologia in studio in diagnosi principale nella scheda SDO. E' ottenuto come rapporto tra le giornate di degenza erogate e il numero totale di dimissioni in regime ordinario.

$$DM = \frac{\sum_{i=1}^O \text{deg}_i}{O}$$

dove:

$\text{deg}_i$ : numero giorni di degenza relativi alla generica dimissione in regime ordinario;

$O$ : è il numero totale di dimissioni in regime ordinario.

### Tasso grezzo

E' considerato stimatore dell'impatto reale che una determinata condizione morbosa (o raggruppamento omogeneo di condizioni morbose) esercita sulla popolazione. E' stato calcolato rapportando il numero totale dei ricoveri ordinari occorsi per una determinata causa di interesse nell'unità di tempo alla

popolazione residente nell'area considerata nello stesso periodo di tempo (per questo rapporto: sei anni)

$$TG = \frac{O_j}{p} * k$$

dove:

$O_j$  = numero totale di eventi (ricoveri ordinari) per ciascuna causa specifica nell'unità di tempo;

$p$  = numerosità della popolazione in studio nell'unità di tempo;

$k$  = costante moltiplicativa (1000).

### Tasso grezzo di ospedalizzazione

E' stato calcolato solo per tutte le cause (ICD-IX CM: 0-999) e ciò è avvenuto rapportando il numero dei ricoveri occorsi (ordinari e day hospital) nell'unità di tempo alla popolazione residente nell'area considerata nello stesso periodo di tempo (per questo rapporto: sei anni)

$$TG = \frac{O_{R.O+D.H.}}{p} * k$$

dove:

$O_{R.O+DH}$  = numero totale di eventi (ricoveri ordinari e ricoveri in day hospital) per tutte le cause considerate nell'unità di tempo;

$p$  = numerosità della popolazione in studio nell'unità di tempo;

$k$  = costante moltiplicativa (1000).



### Tasso di standardizzato diretto

Costituisce una media ponderata dei tassi specifici per età, con pesi forniti dalla struttura per età di una popolazione esterna di riferimento assunta come standard.

E' interpretabile come quel tasso che si osserverebbe nella popolazione in studio se questa avesse la stessa distribuzione per età della popolazione di riferimento.

Si ottiene moltiplicando ciascun tasso specifico per età della popolazione in studio per la numerosità della popolazione standard nella corrispondente classe di età; quindi si sommano i prodotti così ottenuti e si divide il totale per la numerosità della popolazione standard.

Come popolazione standard di riferimento è stata scelta quella "tipo europea" suddivisa in diciotto classi quinquennali di età, ad eccezione della prima e dell'ultima categoria (0-4, 5-9, ....., 80-84, 85 e oltre).

$$TSD = \frac{\sum_i T_i * pse_i}{\sum_i pse_i} * k$$

dove:

$T_i = n_i/p_i$ : tasso specifico per età nella popolazione in osservazione nella classe di età i-ma;

con  $n_i$ : numero di ricoveri ordinari osservati nella popolazione di classe di età i-ma;

e con  $p_i$ : numerosità della popolazione in osservazione nella classe di età i-ma;

$pse_i$  = numerosità della popolazione standard nella classe di età i-ma;

$k$  = costante moltiplicativa (1000).

Si tratta dunque, di un indicatore costruito in modo "artificiale", che non corrisponde più esattamente al valore reale, ma che risulta adatto quando si vogliono confrontare tra loro tassi generati da popolazioni che si ipotizza

abbiano una diversa composizione per variabili correlate agli esiti considerati (nel nostro caso sono state considerate solo le variabili età e sesso).

### Indice di emigrazione interregionale (% Ricoveri ordinari fuori ASL)

Indica la percentuale delle dimissioni per ricoveri ordinari effettuate presso strutture sanitarie localizzate in una provincia siciliana diversa da quella di residenza del paziente.

### Indice di emigrazione extraregionale (% Ricoveri ordinari fuori Regione)

Indica la percentuale delle dimissioni per ricoveri ordinari presso strutture sanitarie localizzate in territori extraregionali.

### Accessi medi per ricovero in day hospital:

Esprime il numero medio di accessi in un ricovero in day hospital per singola patologia in diagnosi principale nella scheda SDO. E' ottenuto come rapporto tra il numero di accessi per singola patologia e il numero totale di dimissioni in day hospital

$$A = \frac{\sum_{i=1}^{DH} a_i}{DH}$$

dove:

$a_i$  :numero di accessi che caratterizza il generico ricovero in day hospital;

$DH$ : numero totale di dimissioni in regime day hospital.

### Ricoveri DH sul totale

Indica la percentuale dei ricoveri in day hospital sul totale dei ricoveri (ordinari e day hospital).

### Numero medio di ricoveri per dimesso:

E' il numero medio di persone che nel periodo considerato hanno avuto per la patologia in studio, almeno una dimissione in regime ordinario osservato per regime di ricovero ordinario e campo della diagnosi principale e secondaria (qualsiasi posizione) nella scheda SDO.

### Giornate pro-capite (Numero di giornate)

Esprime il numero medio di giornate di degenza per ricoverato

$$GP = \frac{\sum_{i=1}^N \text{deg}_{ij}}{D}$$

dove:

$\text{deg}_i$ : è il numero di giorni di degenza relativi alla generica dimissione, in regime di ricovero ordinario;

$N$ : è il numero di dimessi per la causa in oggetto in regime ordinario;

$D$ : è il numero di persone dimesse per la causa in oggetto, in regime di ricovero ordinario.

### Rapporto standardizzato di morbosità - Standardised morbidity ratio (SMR):

E' l'indicatore comparativo di morbosità che consente di mettere in evidenza variazioni (in eccesso o in difetto) del rischio di ricovero nell'area in studio rispetto all'area di riferimento (Sicilia). Esprime il rapporto tra il numero di eventi osservato in una popolazione ed il numero di eventi atteso nella stessa popolazione se questa avesse subito la stessa forza di ricovero della popolazione di riferimento, al netto dell'effetto attribuibile all'età.

Per calcolare gli eventi attesi è necessario, conoscere la numerosità di ciascun gruppo di età della popolazione sotto osservazione e i tassi di morbosità per i corrispondenti gruppi di età della popolazione di confronto o standard. Moltiplicando questi due valori per ogni fascia di età e poi sommando i risultati si ottiene il totale dei ricoverati attesi ponderati per età. In questo modo un valore di 100 del rapporto indica un rischio di occorrenza dell'evento considerato uguale a quello della popolazione di riferimento, mentre un rapporto di 200 depone per un rischio doppio ed un rapporto di 50 per un rischio dimezzato rispetto alla stessa popolazione di riferimento.

Formalmente:

$$SMR = \frac{Oss}{Att} = \frac{n}{\sum_i Tr_i * p_i} * k$$

dove:

$Oss$ : ricoverati osservati;

$Att$ : ricoverati attesi;

$n$ : numero totale di ricoverati osservati nella popolazione in studio per tutto il periodo considerato;

$Tr_i = n_i/p_i$ : tasso di morbosità nella popolazione di riferimento nella  $i$ -ma classe di età;

$p_i$ : numerosità della popolazione in osservazione nella classe di età  $i$ -ma;

$k$ : costante moltiplicativa utilizzata (100).



## Cause di ricovero e codici ICD IX CM

Tabella C1 - Cause di ricovero selezionate e relativi codici ICD-IX CM

CAUSE DI RICOVERO	CODICE ICD IX-CM	CLASSE DI ETÀ'
<b>Tutte le cause (*)</b>	<b>001-999</b>	<b>tutte le età</b>
<b>Malattie infettive e parassitarie</b>	<b>001-139</b>	<b>tutte le età</b>
AIDS (*)	042; 279.1; associati a: 112; 114; 054; 115; 010-018; 486; 176; 130; 117.5; 078.5; 348.3; 007.2; 200.2; 200.8; 136.3; 783.2	<65 anni
<b>Tumori maligni</b>	<b>140-208</b>	<b>tutte le età</b>
T.M. dello stomaco	151	tutte le età
T.M. del colon e del retto	153-154; 159.0	tutte le età
T.M. del fegato, dei dotti biliari intra ed extraepatici e della vescichetta biliare	155-156	tutte le età
T.M. della trachea, dei bronchi e dei polmoni	162	tutte le età
Epiteliomi	173	tutte le età
T.M. della mammella della donna	174	tutte le età
T.M. dell'utero, parte non specificata, del collo e del corpo dell'utero	179-180; 182	tutte le età
T.M. della prostata	185	tutte le età
T.M. della vescica	188	tutte le età
T.M. del tessuto linfatico ed ematopoietico	200-208	tutte le età
<b>Malattie delle ghiandole endocrine, della nutrizione e del metabolismo e disturbi immunitari</b>	<b>240-279</b>	<b>tutte le età</b>
Diabete mellito	250.x0, 250.x2	>35 anni
<b>Malattie del sangue e degli organi emopoietici</b>	<b>280-289</b>	<b>tutte le età</b>
<b>Disturbi psichici</b>	<b>290-319</b>	<b>tutte le età</b>
Dipendenza da sostanze stupefacenti (*)	292.0; 304.0; 304.2; 304.4-304.5; 304.7; 304.9; 305.3; 305.5-305.7; 965.0; 968.5; 969.6-969.7; 305.9	<65 anni
<b>Malattie del sistema nervoso e degli organi dei sensi</b>	<b>320-389</b>	<b>tutte le età</b>
Malattia di Alzheimer	290.0-290.2; 331.0	>35 anni
Morbo di Parkinson	332	>35 anni
<b>Malattie del sistema circolatorio</b>	<b>390-459</b>	<b>tutte le età</b>
Sindrome coronarica acuta	410 e 411 in diagnosi principale. Oppure 414.1; 423.0; 427.1; 427.4-427.5; 428.1; 429.5-429.8; 518.4; 780.2; 785.5, in diagnosi principale associati al 410 in diagnosi secondaria.	>35 anni
Scompenso cardiaco	428; 402; 416; 425.4-425.5; 425.9	>35 anni
Eventi cerebrovascolari acuti	431; 434; 436	tutte le età
<b>Malattie dell'apparato respiratorio</b>	<b>460-519</b>	<b>tutte le età</b>
Infezioni acute basse vie respiratorie	480-486; 487.0-487.1; 466.1; 491.21	<15 anni: 480-486; 487.0-487.1; 466.1 >15 anni: 480-486; 487.0-487.1; 491.21
BPCO	490-492; 494; 496 in diagnosi principale. Oppure 518.5; 518.8; 786.0, in diagnosi principale associati a 490-492; 494; 496, in diagnosi secondaria	tutte le età
<b>Malattie dell'apparato digerente</b>	<b>520-579</b>	<b>tutte le età</b>
Malattie infiammatorie croniche intestinali	555-556	tutte le età
Cirrosi epatica	571.2; 571.5	>35 anni
Ulcera peptica gastrica e duodenale	531-533; esclusi il 151 e 152 in diagnosi secondaria	tutte le età
<b>Malattie dell'apparato genitourinario</b>	<b>580-629</b>	<b>tutte le età</b>
Insufficienza renale cronica e non specificata	585-586	tutte le età
<b>Complicazioni della gravidanza, del parto e del puerperio</b>	<b>630-677</b>	<b>tutte le età</b>
<b>Malattie della pelle e del tessuto sottocutaneo</b>	<b>680-709</b>	<b>tutte le età</b>
<b>Malattie del sistema osteomuscolare e del tessuto</b>	<b>710-739</b>	<b>tutte le età</b>
<b>Malformazioni congenite e alcune condizioni</b>	<b>740-759</b>	<b>tutte le età</b>
<b>Condizioni morbose perinatali</b>	<b>760-779</b>	<b>tutte le età</b>
<b>Traumatismi ed avvelenamenti</b>	<b>800-999</b>	<b>tutte le età</b>
Traumatismi	800-959	tutte le età

(\*) Per tutti i gruppi di patologie di ricovero sono stati considerati:

- i ricoveri solo in diagnosi principale ad eccezione delle categorie: Tutte le cause, AIDS, Dipendenza da sostanze stupefacenti
- i ricoverati in prima e seconda diagnosi.



**Aziende sanitarie territoriali**

Figura D1 - Ambiti Territoriali delle Aziende Sanitarie territoriali della Sicilia e dei rispettivi distretti

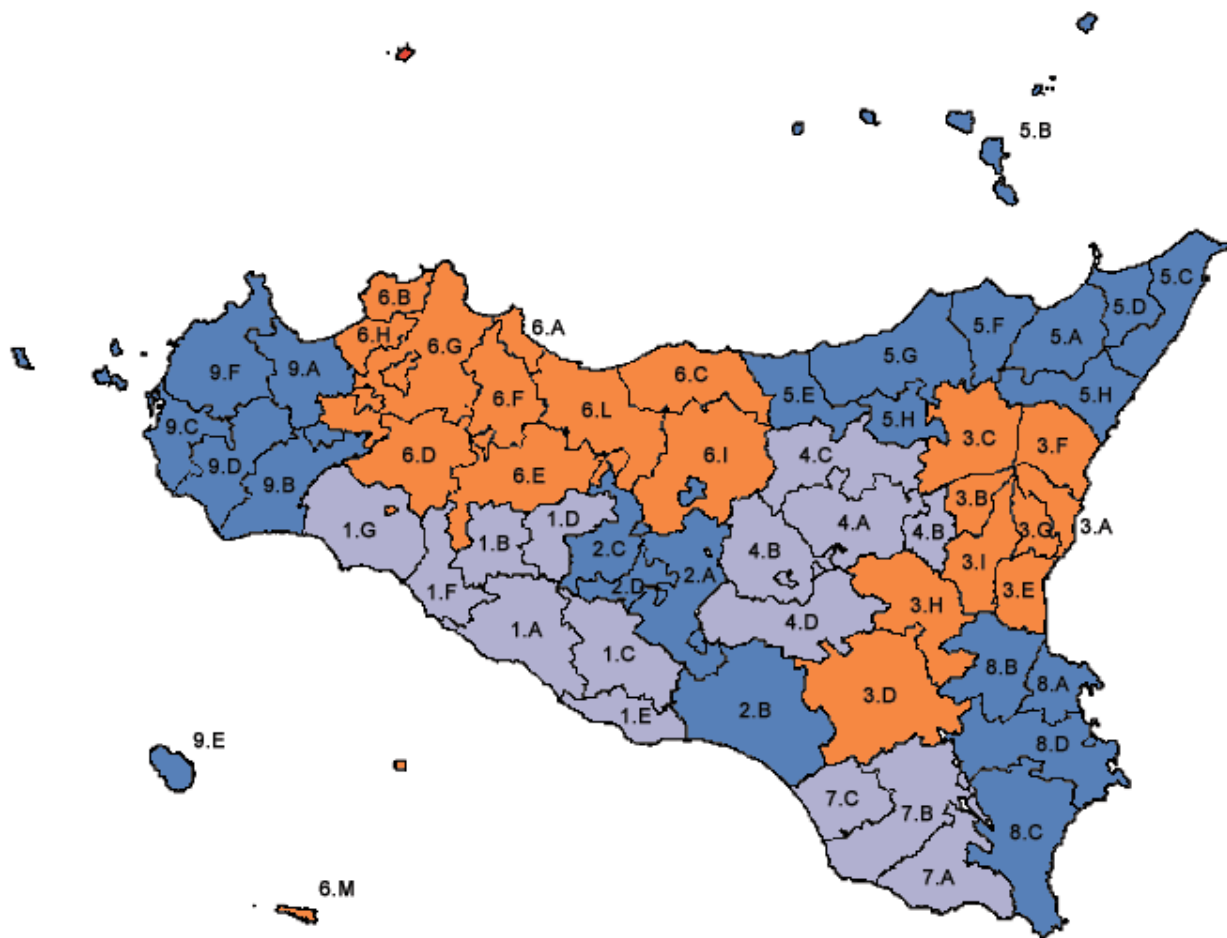


Tabella D1 - Ambiti Territoriali delle Aziende Sanitarie territoriali della Sicilia e dei rispettivi distretti

Az. USL 1	
Distretto	Comuni
1.A <b>Agrigento</b>	Agrigento, Aragona, Comitini, Favara, Joppolo Giancaxio, Porto Empedocle, Raffadali, Realmonte, Santa Elisabetta, Sant'Angelo Muxaro, Siculiana
1.B <b>Bivona</b>	Alessandria della Rocca, Bivona, Ciandana, San Biagio Platani, Santo Stefano Quisquina
1.C <b>Canicattì</b>	Camastra, Campobello di Licata, Canicattì, Castrolibero, Grotte, Naro Racalmuto, Ravanusa
1.D <b>Casteltemini</b>	Cammarata, Casteltemini, San Giovanni Gemini
1.E <b>Licata</b>	Licata, Palma di Montechiaro
1.F <b>Ribera</b>	Burgio, Calamonaci, Cattolica Eraclea, Lucca Sicula, Montalegro, Ribera, Villafranca Sicula
1.G <b>Sciacca</b>	Caltabellotta, Menfi, Montevago, Sambuca di Sicilia, Sciacca, Santa Margherita di Belice

Az. USL 2	
Distretto	Comuni
2.A <b>Caltanissetta</b>	Caltanissetta, Della, Resuttano, Riesi, Santa Caterina Villarmosa, Sommatino
2.B <b>Gela</b>	Butera, Gela, Mazzarino, Niscemi
2.C <b>Musomeli</b>	Acquaviva Platani, Campofranco, Musomeli, Sutura, Vallelunga Pratameno, Villalba
2.D <b>San Cataldo</b>	Bompensiere, Marianopoli, Milena, Montedoro, San Cataldo, Serradifalco

Az. USL 3	
Distretto	Comuni
3.A <b>Acireale</b>	Acì Bonaccorsi, Ad Castello, Acì Catena, Acì Sant'Antonio, Acireale, Santa Venerina, Zafferana Etnea
3.B <b>Adrano</b>	Adrano, Biancavilla, Santa Maria di Licodia
3.C <b>Bronte</b>	Bronte, Maletto, Maniace, Randazzo
3.D <b>Caltagirone</b>	Caltagirone, Grammichele, Licodia Eubea, Mazzarone, Mineo, Mirabella Imbaccari, San Cono, San Michele di Ganzaria, Vizzini
3.E <b>Catania Metropolitana</b>	Catania, Misterbianco, Motta Sant'Anastasia
3.F <b>Giarre</b>	Calatabiano, Castiglione di Sicilia, Fiumefreddo di Sicilia, Giarre, Linguaglossa, Mascali, Milo, Piedimonte Etneo, Riposto, Sant'Alfio
3.G <b>Gravina</b>	Camporotondo Etneo, Gravina di Catania, Mascalucia, Nicolosi, Pedara, San Giovanni La Punta, San Gregorio di Catania, San Pietro Clarenza, Sant'Agata Li Battiati, Trecastagni, Tremestieri Etneo, Valverde, Viagrande
3.H <b>Palagonia</b>	Castel di Judica, Militello in Val di Catania, Palagonia, Raddusa, Ramacca, Scordia
3.I <b>Paternò</b>	Belpasso, Paternò, Ragalna

Az. USL 4	
Distretto	Comuni
4.A <b>Agira</b>	Agira, Assoro, Leonforte, Nissoria, Regalbuto
4.B <b>Enna</b>	Calascibetta, Catenuova, Centuripe, Enna, Valguarnera Caropepe, Villarosa
4.C <b>Nicosia</b>	Cerami, Gagliano Castelferrato, Nicosia, Sperlinga, Troina
4.D <b>Piazza Armerina</b>	Aidone, Barrafranca, Piazza Armerina, Pietraperzia

Az. USL 5	
Distretto	Comuni
5.A <b>Barcellona Pozzo di Gotto</b>	Barcellona Pozzo di Gotto, Basicò, Castoreale, Falcone, Fondachelli, Fantina, Furnari, Mazzarà Sant'Andrea, Merì, Montalbano Elicona, Novara di Sicilia, Rodi Milici, Terme Vigliatore, Tripi
5.B <b>Lipari</b>	Leni, Lipari, Malfa, Santa Marina
5.C <b>Messina Metropolitana</b>	Messina, Rometta, Saponara, Villafranca Tirrena, Ail, Ail Terme, Fiumedinisi, Furo Siculo, Itala, Mandanici, Nizza di Sicilia, Pagliara, Roccalumera, Scaletta Zanclea
5.D <b>Milazzo</b>	Condò, Gualtieri Sicaminò, Milazzo, Monforte San Giorgio, Pace del Mela, Roccavaldina, San Filippo del Mela, San Pier Nicolo, Santa Lucia del Mela, Spadafora, Torregrotta, Valdina, Venetico
5.E <b>Mistretta</b>	Capizzi, Castel di Lucio, Mistretta, Motta D'Affermo, Pettineo, Reitano, Santo Stefano di Camastra, Tusa

Az. USL 5 Messina	
Distretto	Comuni
5.F <b>Patti</b>	Briolo, Ficarra, Floresta, Giolosa Marea, Librizzi, Montagnareale, Oliveri, Patti, Piraino, Raccuja, San Piero Patti, Sant'Angelo di Briolo, Sinagra, Ucria
5.G <b>S. Agata Militello</b>	Aquedolci, Alcara li Fusi, Capo D'Orlando, Capri Leone, Caronia, Castell'Umberto, Frazzanò, Galati Mamertino, Longi, Militello Rosmarino, Mirto, Naso, San Fratello, San Marco D'Alunzio, San Salvatore di Fitalia, Sant'Agata di Militello, Torrenova, Tortorici
5.H <b>Taormina</b>	Antillo, Casalvecchio Siculo, Castelmola, Cesarò, Forza D'Agrò, Francavilla di Sicilia, Gaggi, Gallodoro, Giardini Naxos, Granti, Letojanni, Limina, Maivagna, Mojo Alicantara, Mongiuffi Melia, Motta Camastra, Roccaforita, Roccella Valdemone, San Teodoro,

Az. USL 6 Palermo	
Distretto	Comuni
6.A <b>Bagheria</b>	Altavilla Milicia, Bagheria, Casteldaccia, Ficcarazzi, Santa Flavia
6.B <b>Carini</b>	Capaci, Carini, Cinisi, Isola delle Femmine, Terrasini, Torretta
6.C <b>Cefalù</b>	Campofelice di Roccella, Castelbuono, Cefalù, Collesano, Gratteri, Isnello, Lascari, Pollina, San Mauro Castelverde
6.D <b>Corleone</b>	Bisacchino, Campofiorito, Chiusa Solafani, Contessa Entellina, Corleone, Giuliana, Roccamena
6.E <b>Lercara Friddi</b>	Alia, Castronuovo di Sicilia, Lercara Friddi, Palazzo Adriano, Prizzi, Roccapalumba, Valledolmo, Vicari
6.F <b>Misilmeri</b>	Baucina, Bolognetta, Campofelice di Fitalia, Cefalà Diana, Cimenna, Godrano, Marineo, Mezzojuso, Misilmeri, Ventimiglia di Sicilia, Villafraia
6.G <b>Palermo Metropolitana</b>	Palermo, Altofonte, Belmonte Mezzagno, Monreale, Piana degli Albanesi, Santa Cristina Gela, Ustica, Villabate
6.H <b>Partinico</b>	Balestrate, Borgetto, Camporeale, Giardinello, Montelepre, Partinico, San Cipirello, San Giuseppe Jato, Trappeto
6.I <b>Petralia Sottana</b>	Alimena, Bluf, Bompietro, Castellana Sicula, Gangi, Geraci Siculo, Petralia Soprana, Petralia Sottana, Polizzi Generosa
6.L <b>Termini Imerese</b>	Aliminusa, Caccamo, Caltavuturo, Cerda, Montemaggiore Belsito, Sciarra, Scillato, Sclafani Bagni, Termini Imerese, Trabia
6.M <b>Lampedusa e Linosa</b>	Lampedusa e Linosa

Az. USL 7 Ragusa	
Distretto	Comuni
7.A <b>Modica</b>	Ispica, Modica, Pozzallo, Scicli
7.B <b>Ragusa</b>	Chiaromonte Gulfi, Giarratana, Monterosso Almo, Ragusa, Santa Croce Camerina
7.C <b>Vittoria</b>	Acate, Comiso, Vittoria

Az. USL 8 Siracusa	
Distretto	Comuni
8.A <b>Augusta</b>	Augusta, Melilli
8.B <b>Lentini</b>	Carlentini, Francofonte, Lentini
8.C <b>Noto</b>	Avola, Noto, Pachino, Porto Palo di Capo Passero, Rosolini
8.D <b>Siracusa</b>	Buccheri, Buscemi, Canicattini Bagni, Cassaro, Ferla, Floridia, Palazzolo Acreide, Priolo Gargallo, Siracusa, Solarino, Sortino

Az. USL 9 Trapani	
Distretto	Comuni
9.A <b>Alcamo</b>	Alcamo, Calatamifi, Castellammare del Golfo
9.B <b>Castelvetrano</b>	Campobello di Mazara, Castelvetrano, Partanna, Poggioreale, Salaparuta, Santa Ninfa
9.C <b>Marsala</b>	Marsala, Petrosino
9.D <b>Mazara del Vallo</b>	Gibellina, Mazara del Vallo, Salemi, Vita
9.E <b>Pantelleria</b>	Pantelleria
9.F <b>Trapani</b>	Buseto Palizzolo, Custonaci, Erice, Favignana, Paceco, San Vito Lo Capo, Trapani, Valderice

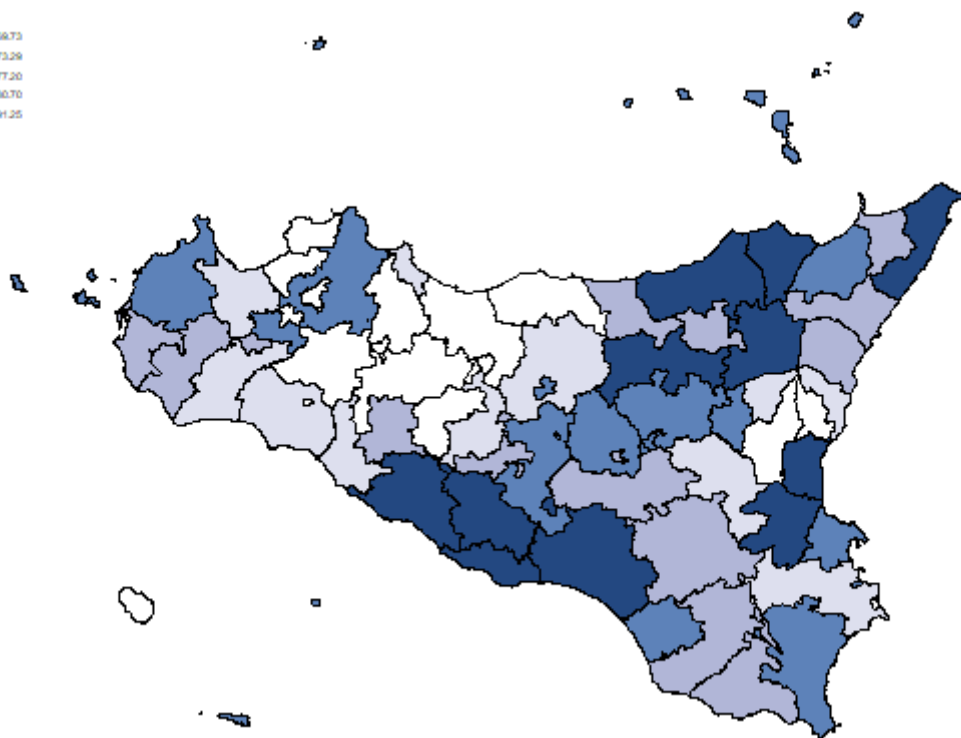
## Tutte le Cause, Uomini

**Tabella 1** Dimissioni e andamento temporale dei tassi standardizzati diretti nelle Aziende Sanitarie territoriali e nei distretti della Sicilia (aa 2019-2021).

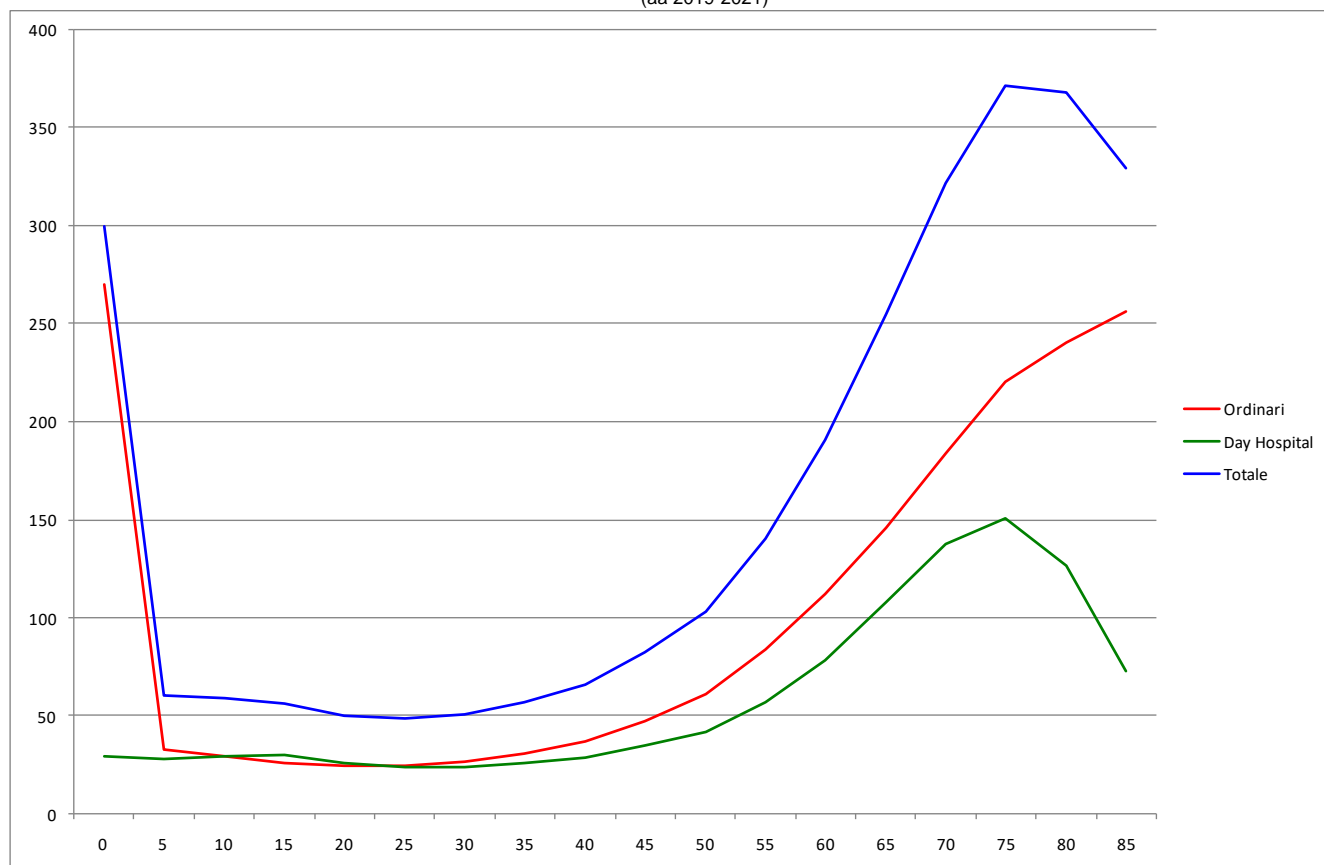
RESIDENZA ASSISTITO	Numero medio annuale di R.O.	Rapporto Proporzionale di Morbosità	Degenza media di R.O.	Tasso grezzo R.O. x 1.000	Tasso std R.O. x 1.000	Intervalli di confidenza al 95%		% R.O. fuori ASL	% R.O. fuori Regione	D.H. accessi per ricovero	% DH su ricoveri tot.
						Limite inferiore	Limite superiore				
<b>ASP 1 Agrigento</b>	17.583	100,0	6,74	86,11	79,22	78,45	79,99	27,2	8,5	3,4	35,7
Agrigento	6.110	100,0	6,42	88,35	81,95	80,63	83,30	24,1	9,3	3,4	35,5
Bivona	759	100,0	7,33	94,72	75,57	71,46	79,91	23,7	7,9	3,4	28,8
Canicatti	3.378	100,0	6,88	86,23	82,32	80,55	84,13	30,7	7,4	3,5	35,7
Casteltermini	787	100,0	6,68	74,44	65,99	62,92	69,22	42,5	6,5	3,1	37,5
Licata	2.687	100,0	6,52	95,65	87,32	85,23	89,46	25,2	7,4	3,6	31,2
Ribera	1.206	100,0	7,53	79,84	71,46	68,77	74,25	24,4	9,3	3,3	39,6
Sciacca	2.657	100,0	7,00	77,91	71,24	69,43	73,10	29,7	9,8	3,5	39,7
<b>ASP 2 Caltanissetta</b>	10.941	100,0	7,13	87,34	79,66	78,70	80,63	33,3	9,0	3,2	38,9
Caltanissetta	3.692	100,0	7,22	86,25	79,16	77,50	80,85	30,2	9,0	3,3	40,1
Gela	5.079	100,0	7,10	90,12	83,08	81,65	84,54	32,8	9,3	3,4	36,8
Mussomeli	810	100,0	6,51	84,09	72,48	69,04	76,10	44,1	9,2	2,4	40,0
San Cataldo	1.360	100,0	7,34	82,55	74,31	71,76	76,95	37,3	7,8	3,2	42,6
<b>ASP 3 Catania</b>	44.458	100,0	7,61	83,61	76,16	75,72	76,61	8,5	5,4	3,1	40,2
Acireale	5.290	100,0	7,07	78,59	72,91	71,68	74,16	5,9	6,1	3,1	41,9
Adrano	2.426	100,0	7,51	76,07	73,29	71,54	75,09	7,7	5,3	3,4	38,8
Bronte	1.670	100,0	6,47	94,89	86,38	83,71	89,13	9,4	3,2	3,0	36,1
Caltagirone	3.147	100,0	7,87	81,99	73,79	72,13	75,50	16,4	6,3	3,0	37,8
Catania metropolitana	16.466	100,0	7,94	92,51	83,40	82,61	84,20	4,4	4,8	3,0	39,6
Giarre	3.401	100,0	7,82	82,24	74,24	72,63	75,88	30,4	6,6	3,1	39,4
Gravina	6.927	100,0	7,31	77,13	69,31	68,30	70,34	4,2	6,3	3,1	42,7
Palagonia	2.274	100,0	7,60	79,31	72,18	70,34	74,07	16,8	5,3	3,1	38,8
Paternò	2.859	100,0	7,71	73,84	69,73	68,19	71,31	5,8	5,0	3,1	42,0
<b>ASP 4 Enna</b>	7.258	100,0	7,81	91,15	81,16	79,91	82,43	36,4	5,8	2,8	39,6
Agira	1.518	100,0	8,27	86,60	78,47	75,93	81,10	39,0	5,6	2,7	40,8
Enna	2.322	100,0	8,21	92,01	80,29	78,09	82,55	35,6	6,2	2,8	41,9
Nicosia	1.648	100,0	6,97	109,01	91,25	88,23	94,39	36,6	4,0	2,7	36,2
Piazza Armerina	1.770	100,0	7,70	81,40	77,20	74,84	79,62	35,0	7,1	3,2	38,4
<b>ASP 5 Messina</b>	28.310	100,0	7,37	95,56	80,87	80,24	81,50	8,7	7,6	2,9	37,5
Barcellona Pozzo di Gotto	3.101	100,0	7,04	92,95	80,64	78,82	82,50	5,7	8,5	3,2	35,3
Lipari	770	100,0	7,73	99,20	79,54	75,96	83,28	9,1	12,7	3,2	34,5
Messina metropolitana	12.857	100,0	7,57	100,30	83,70	82,74	84,67	3,5	7,2	3,0	39,3
Milazzo	3.153	100,0	7,11	87,59	74,87	73,13	76,65	4,8	8,4	3,0	39,2
Mistretta	716	100,0	7,73	94,77	76,75	72,78	80,94	46,4	4,9	2,6	34,9
Patti	2.307	100,0	6,82	102,44	84,22	81,88	86,62	6,7	8,1	3,1	32,3
S. Agata Militello	3.138	100,0	7,36	93,10	82,39	80,44	84,39	18,4	7,6	2,5	34,9
Taormina	2.268	100,0	7,44	83,44	73,65	71,61	75,74	24,8	6,3	2,9	37,5
<b>ASP 6 Palermo</b>	49.543	100,0	8,06	82,54	74,58	74,16	75,00	3,7	5,4	3,3	37,1
Bagheria	3.647	100,0	7,61	75,97	70,54	69,14	71,96	2,5	5,7	3,1	35,0
Carini	3.089	100,0	7,66	72,19	66,79	65,37	68,24	2,6	5,6	3,6	38,6
Cefalù	1.713	100,0	8,58	79,14	66,67	64,47	68,95	3,2	6,4	2,5	38,2
Corleone	881	100,0	8,16	75,93	65,70	62,80	68,73	10,9	6,4	4,8	34,1
Lercara Friddi	1.086	100,0	8,43	82,25	69,16	66,26	72,19	24,0	5,1	3,2	36,7
Misilmeri	1.987	100,0	8,13	72,48	65,46	63,65	67,33	1,7	3,9	3,3	36,1
Palermo metropolitana	30.996	100,0	8,10	87,37	79,17	78,61	79,73	2,2	5,1	3,3	37,4
Partinico	2.699	100,0	8,01	75,16	69,59	67,94	71,29	8,5	6,6	3,2	35,4
Petralia Sottana	983	100,0	8,11	84,67	72,85	69,38	76,49	18,6	5,1	3,9	36,3
Termini Imerese	2.179	100,0	8,18	72,84	67,72	65,83	69,66	3,2	5,4	3,1	38,1
Lampedusa e Linosa	281	100,0	8,02	83,64	79,92	74,18	86,10	29,6	23,2	7,8	26,1
<b>ASP 7 Ragusa</b>	13.216	100,0	6,38	83,57	76,70	75,87	77,54	15,4	8,0	2,9	37,9
Modica	4.809	100,0	6,54	84,26	75,59	74,23	76,96	16,9	8,6	2,9	38,6
Ragusa	3.871	100,0	6,61	80,39	74,68	73,13	76,26	15,0	8,7	2,7	40,3
Vittoria	4.536	100,0	6,00	85,71	80,70	79,27	82,15	14,2	6,8	3,1	34,9
<b>ASP 8 Siracusa</b>	16.562	100,0	7,57	85,32	76,32	75,56	77,08	25,7	6,5	3,5	39,9
Augusta	2.153	100,0	7,60	88,14	77,59	75,44	79,81	27,6	5,6	4,0	39,4
Lentini	2.460	100,0	7,79	96,65	82,13	79,99	84,32	33,7	4,6	3,4	37,1
Noto	4.307	100,0	7,43	85,02	78,36	76,90	79,86	30,3	7,5	3,6	37,1
Siracusa	7.642	100,0	7,58	81,67	73,24	72,17	74,33	20,1	6,9	3,4	42,4
<b>ASP 9 Trapani</b>	17.396	100,0	6,83	83,27	75,09	74,35	75,84	23,9	10,2	3,7	36,6
Alcamo	2.574	100,0	7,19	78,59	70,21	68,43	72,03	38,9	8,4	3,5	36,5
Castelvetrano	2.445	100,0	7,10	82,77	73,22	71,26	75,22	30,9	10,6	4,4	37,0
Marsala	3.670	100,0	6,90	82,51	75,44	73,83	77,09	20,2	9,2	4,1	34,9
Mazara del Vallo	2.717	100,0	6,75	81,88	74,28	72,48	76,13	24,3	9,6	3,9	35,4
Pantelleria	306	100,0	6,82	81,37	69,28	64,27	74,68	20,4	20,8	5,7	32,6
Trapani	5.685	100,0	6,53	87,17	78,94	77,59	80,33	16,5	11,3	3,2	38,2
<b>REGIONE SICILIA</b>	<b>205.268</b>	<b>100,0</b>	<b>7,45</b>	<b>85,58</b>	<b>76,88</b>	<b>76,66</b>	<b>77,09</b>	<b>14,4</b>	<b>6,8</b>	<b>3,2</b>	<b>38,2</b>



Distribuzione spaziale dei TSD per distretto di residenza  
(aa 2019-2021)



Tasso per età per 1.000 ab.  
(aa 2019-2021)

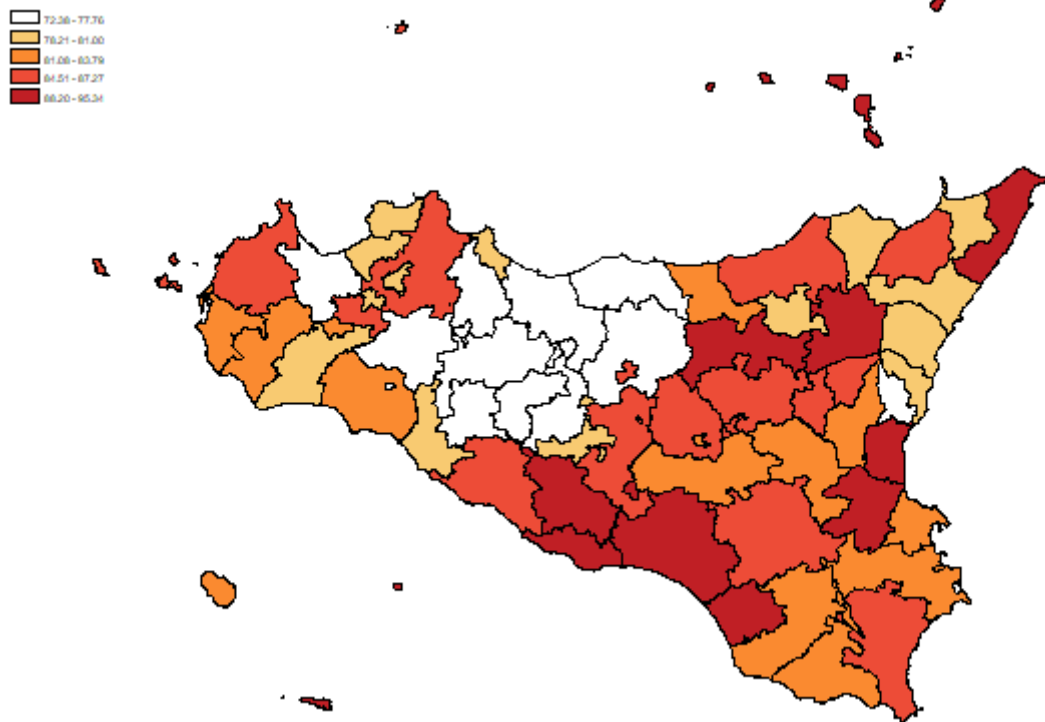


## Tutte le Cause, Donne

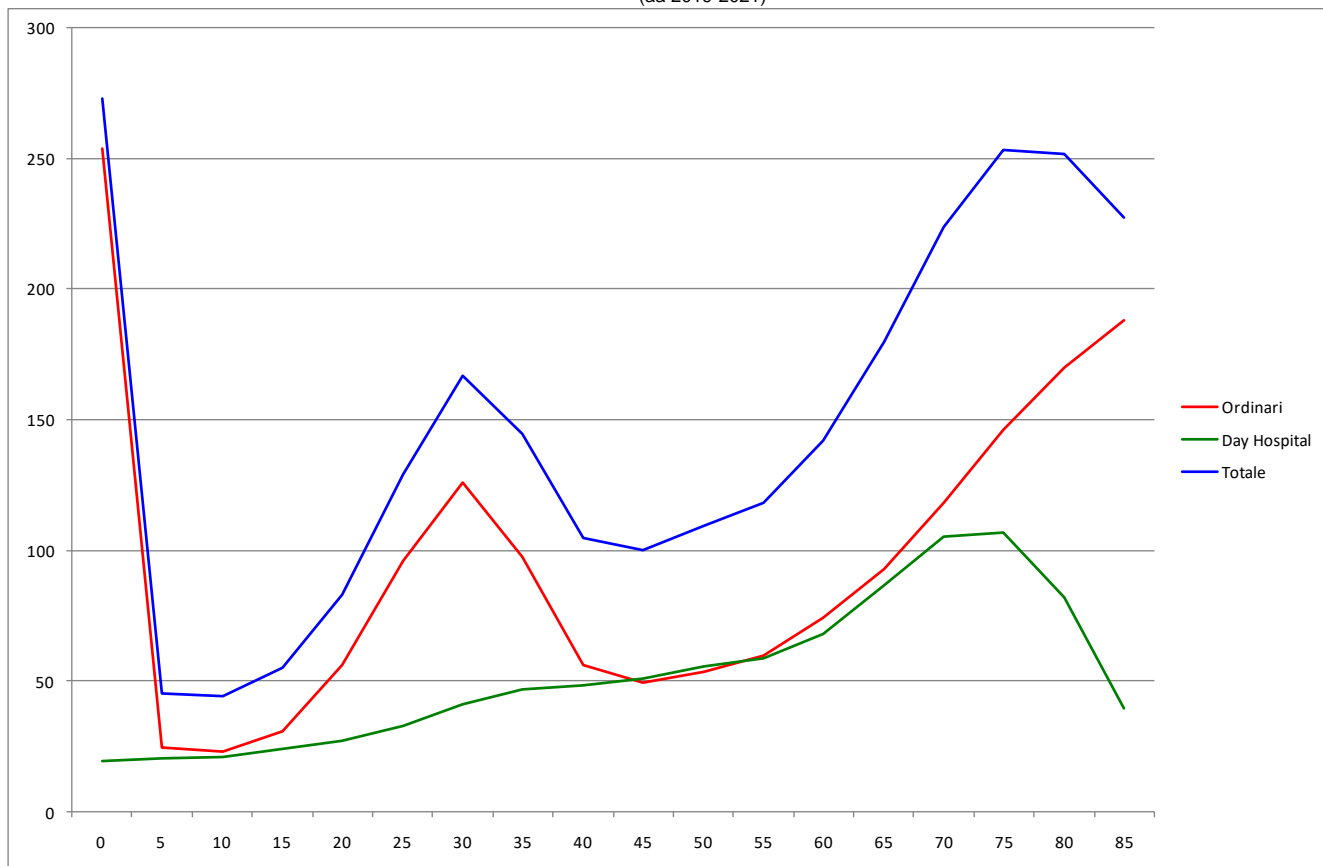
**Tabella 2** Dimissioni e andamento temporale dei tassi standardizzati diretti nelle Aziende Sanitarie territoriali e nei distretti della Sicilia (aa 2019-2021).

RESIDENZA ASSISTITO	Numero medio annuale di R.O.	Rapporto Proporzionale di Morbosità	Degenza media di R.O.	Tasso grezzo R.O. x 1.000	Tasso std R.O. x 1.000	Intervalli di confidenza al 95%		% R.O. fuori ASL	% R.O. fuori Regione	D.H. accessi per ricovero	% DH su ricoveri tot.
						Limite inferiore	Limite superiore				
<b>ASP 1 Agrigento</b>	19.090	100,00	6,02	88,29	86,32	85,50	87,15	23,4	7,2	3,3	34,7
distretto Agrigento	6.521	100,00	5,75	89,93	87,24	85,83	88,68	19,7	7,3	3,4	34,5
Bivona	850	100,00	6,32	96,79	76,76	72,85	80,88	24,0	7,6	4,4	28,7
Canicatti	3.840	100,00	6,12	91,45	89,96	88,09	91,86	23,5	6,2	3,0	33,9
Casteltermini	844	100,00	5,71	77,25	73,84	70,46	77,39	41,1	6,2	2,8	38,5
Licata	2.871	100,00	5,61	96,54	95,34	93,08	97,65	19,5	6,4	3,1	32,7
Ribera	1.314	100,00	7,06	81,13	78,29	75,45	81,24	24,0	9,5	3,1	36,3
Sciacca	2.850	100,00	6,42	79,01	81,20	79,21	83,24	29,9	8,0	3,6	37,8
<b>ASP 2 Caltanissetta</b>	12.257	100,00	6,49	91,67	88,04	87,01	89,08	33,7	7,1	3,2	38,4
distretto Caltanissetta	4.111	100,00	6,69	88,32	85,71	83,96	87,50	32,1	7,4	3,2	40,7
Gela	5.825	100,00	6,34	98,82	94,65	93,10	96,22	32,0	7,3	3,5	35,3
Mussomeli	843	100,00	6,46	80,52	72,94	69,43	76,62	46,7	6,9	2,7	41,3
San Cataldo	1.477	100,00	6,54	83,33	81,00	78,21	83,90	37,4	5,7	2,9	42,0
<b>ASP 3 Catania</b>	49.873	100,00	6,71	88,45	84,84	84,36	85,32	7,5	4,3	3,1	39,4
distretto Acireale	5.662	100,00	6,37	80,09	79,29	77,98	80,62	5,4	4,9	3,3	41,3
Adrano	2.956	100,00	6,26	86,90	85,59	83,70	87,52	4,6	4,2	3,2	36,1
Bronte	1.811	100,00	5,65	95,29	89,87	87,13	92,69	6,6	3,5	2,7	36,4
Caltagirone	3.574	100,00	7,00	89,45	87,13	85,23	89,07	16,0	5,3	3,3	38,2
Catania metropolitana	18.766	100,00	7,00	97,93	92,28	91,42	93,14	3,5	4,0	3,1	39,0
Giarre	3.625	100,00	6,96	82,95	79,33	77,67	81,04	28,9	4,7	2,7	39,3
Gravina	7.560	100,00	6,45	79,08	75,86	74,78	76,96	3,7	4,4	3,0	42,1
Palagonia	2.542	100,00	6,92	86,97	83,36	81,32	85,46	19,2	3,9	3,0	36,2
Paternò	3.377	100,00	6,46	84,34	82,24	80,54	83,97	4,6	4,2	3,1	39,0
<b>ASP 4 Enna</b>	7.783	100,00	7,21	91,59	86,39	85,07	87,72	34,3	5,3	2,9	41,0
distretto Agira	1.617	100,00	7,11	89,15	85,71	82,95	88,56	38,4	4,9	2,8	40,1
Enna	2.501	100,00	7,50	90,94	85,49	83,19	87,85	35,5	5,9	2,8	43,7
Nicosia	1.672	100,00	6,66	104,20	93,31	90,17	96,56	30,9	3,0	2,9	39,8
Piazza Armerina	1.993	100,00	7,39	85,58	83,24	80,79	85,78	32,4	6,8	3,1	39,0
<b>ASP 5 Messina</b>	29.836	100,00	6,80	93,84	84,84	84,18	85,51	8,1	6,5	2,8	37,5
distretto Barcellona Pozzo di Gotto	3.220	100,00	6,43	91,88	85,44	83,49	87,43	6,0	7,2	2,9	34,9
Lipari	731	100,00	6,17	98,31	88,71	84,52	93,09	6,6	9,2	4,0	33,3
Messina metropolitana	13.835	100,00	7,05	99,45	88,20	87,18	89,22	3,3	6,4	2,7	38,9
Milazzo	3.314	100,00	6,50	86,67	79,61	77,77	81,50	4,9	7,0	3,0	39,0
Mistretta	797	100,00	7,26	97,35	83,30	79,10	87,72	46,6	5,9	3,3	31,5
Patti	2.228	100,00	6,06	92,51	80,03	77,70	82,42	5,9	5,8	2,5	35,4
S. Agata Militello	3.271	100,00	6,90	89,13	84,51	82,49	86,58	14,5	6,5	2,6	35,1
Taormina	2.440	100,00	6,94	83,74	78,80	76,66	80,99	24,0	5,5	2,5	38,2
<b>ASP 6 Palermo</b>	55.000	100,00	7,12	85,79	82,66	82,21	83,12	3,0	4,3	3,2	35,5
distretto Bagheria	4.079	100,00	6,58	81,36	80,46	78,92	82,02	1,7	4,5	3,4	31,3
Carini	3.429	100,00	6,50	78,53	78,21	76,62	79,84	2,1	3,6	3,3	35,3
Cefalù	1.794	100,00	8,05	79,03	72,83	70,48	75,24	2,7	5,2	2,9	36,4
Corleone	1.004	100,00	8,15	82,24	75,01	71,71	78,47	8,7	6,0	3,7	33,8
Lercara Friddi	1.130	100,00	7,43	78,14	73,12	70,11	76,27	21,1	4,8	3,0	33,1
Misilmeri	2.228	100,00	7,02	79,21	77,10	75,10	79,16	1,4	4,0	3,0	33,5
Palermo metropolitana	34.724	100,00	7,13	89,93	86,32	85,73	86,92	1,6	4,1	3,2	36,4
Partinico	3.000	100,00	6,97	80,93	78,36	76,56	80,19	7,6	4,9	3,2	34,5
Petralia Sottana	995	100,00	7,98	78,40	72,38	68,90	76,03	19,0	5,9	3,4	35,6
Termini Imerese	2.336	100,00	7,64	75,69	75,10	73,08	77,16	2,5	4,4	3,1	35,0
Lampedusa e Linosa	281	100,00	6,36	90,79	89,98	83,63	96,82	25,6	15,9	5,6	24,6
<b>ASP 7 Ragusa</b>	14.264	100,00	5,64	88,67	84,34	83,45	85,24	14,1	6,4	3,0	37,5
distretto Modica	5.143	100,00	5,66	86,87	81,97	80,53	83,44	14,0	6,7	3,0	39,1
Ragusa	4.170	100,00	5,95	83,85	81,08	79,44	82,76	14,3	7,3	2,8	40,3
Vittoria	4.950	100,00	5,36	95,36	90,42	88,86	92,00	14,0	5,4	3,2	33,1
<b>ASP 8 Siracusa</b>	17.810	100,00	6,67	89,05	85,39	84,56	86,22	25,9	6,1	3,5	38,9
distretto Augusta	2.151	100,00	6,44	87,69	83,53	81,22	85,91	31,2	5,0	3,3	38,7
Lentini	2.615	100,00	6,98	97,11	92,15	89,78	94,59	30,4	5,0	3,2	37,2
Noto	4.690	100,00	6,45	91,70	87,27	85,68	88,90	32,5	6,7	3,5	35,4
Siracusa	8.354	100,00	6,77	85,77	83,05	81,87	84,25	19,4	6,3	3,6	41,3
<b>ASP 9 Trapani</b>	18.512	100,00	6,23	85,39	82,70	81,90	83,51	20,3	8,7	3,6	35,8
distretto Alcamo	2.739	100,00	6,36	81,29	77,76	75,83	79,74	39,9	6,3	3,7	35,0
Castelvetrano	2.603	100,00	6,70	84,38	80,21	78,09	82,40	22,5	9,3	4,1	37,3
Marsala	3.861	100,00	6,22	84,81	83,50	81,77	85,27	15,9	8,5	3,6	34,5
Mazara del Vallo	2.979	100,00	6,15	87,32	83,79	81,83	85,80	17,7	8,5	3,4	34,0
Pantelleria	387	100,00	6,59	101,14	82,90	77,52	88,66	19,1	15,4	3,4	26,2
Trapani	5.944	100,00	5,98	86,41	85,39	83,92	86,90	14,5	9,3	3,4	37,6
<b>REGIONE SICILIA</b>	<b>224.425</b>	<b>100,00</b>	<b>6,66</b>	<b>88,51</b>	<b>84,45</b>	<b>84,22</b>	<b>84,69</b>	<b>13,1</b>	<b>5,7</b>	<b>3,1</b>	<b>37,4</b>

Distribuzione spaziale dei TSD per distretto di residenza  
(aa 2019-2021)



Tasso per età per 1.000 ab.  
(aa 2019-2021)

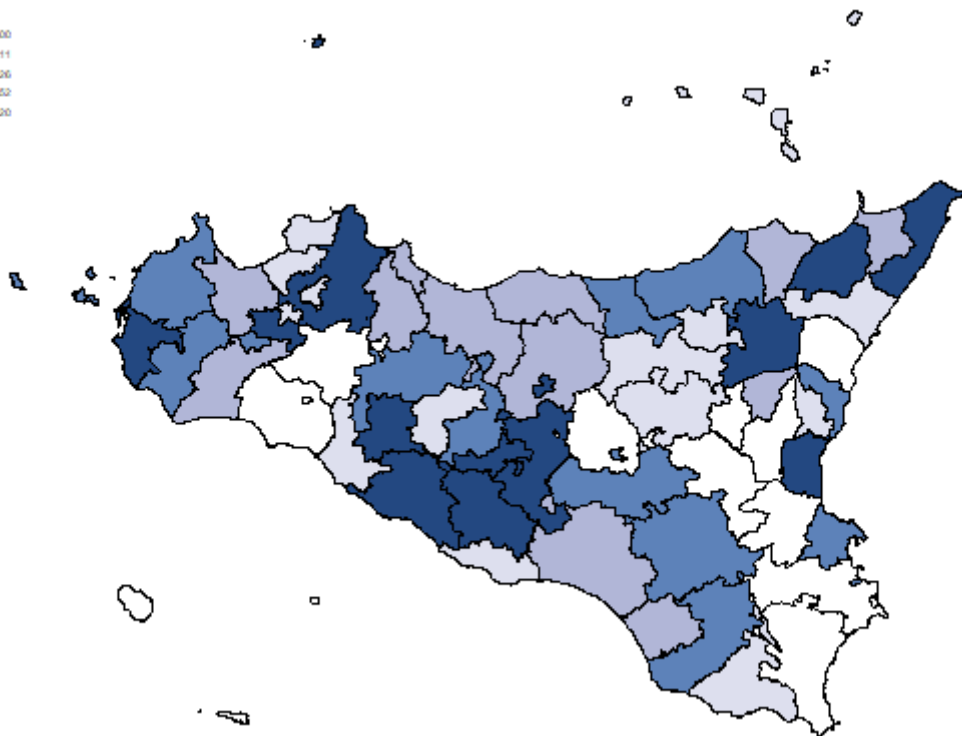



## Malattie Infettive, Uomini

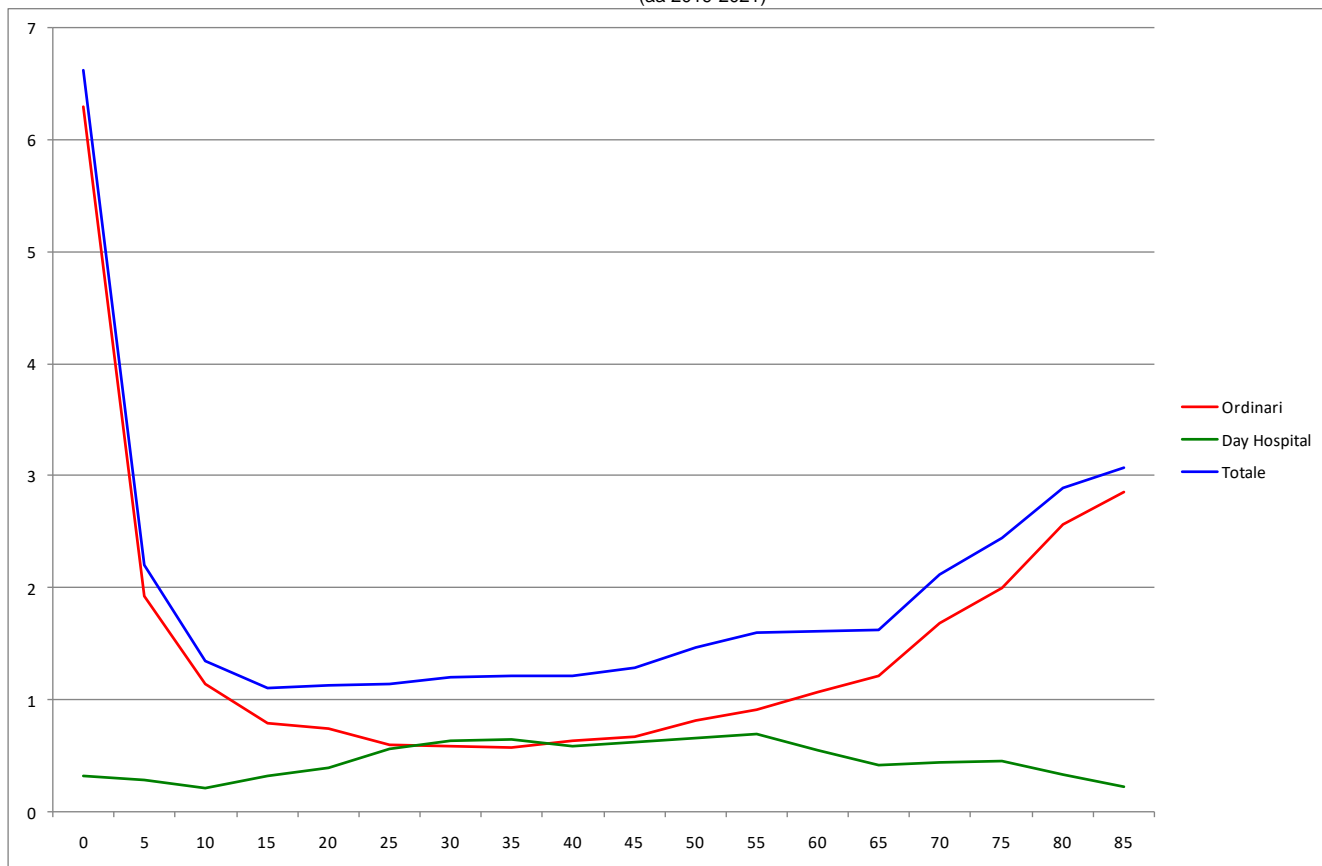
**Tabella 3** Dimissioni e andamento temporale dei tassi standardizzati diretti nelle Aziende Sanitarie territoriali e nei distretti della Sicilia (aa 2019-2021).

RESIDENZA ASSISTITO	Numero medio annuale di R.O.	Rapporto Proporzionale di Morbosità	Degenza media di R.O.	Tasso grezzo R.O. x 1.000	Tasso std R.O. x 1.000	Intervalli di confidenza al 95%		% R.O. fuori ASL	% R.O. fuori Regione	D.H. accessi per ricovero	% DH su ricoveri tot.
						Limite inferiore	Limite superiore				
<b>ASP 1 Agrigento</b>	288	1,6	9,86	1,41	1,62	1,51	1,75	26,0	7,1	1,7	13,1
Agrigento	117	1,9	9,58	1,69	2,11	1,89	2,37	24,8	6,8	1,8	11,1
Bivona	24	3,2	11,48	3,04	2,61	1,94	3,51	12,3	6,9	1,6	6,4
Canicatti	64	1,9	8,85	1,64	1,87	1,60	2,18	24,4	4,7	1,2	11,5
Casteltermini	11	1,4	10,33	1,04	1,01	0,68	1,51	36,4	6,1	1,8	25,0
Licata	29	1,1	9,68	1,04	1,08	0,87	1,36	27,3	10,2	1,5	13,7
Ribera	14	1,1	10,56	0,90	1,03	0,74	1,46	31,7	4,9	1,9	21,2
Sciacca	28	1,1	11,56	0,83	0,94	0,74	1,19	38,8	11,8	1,9	19,1
<b>ASP 2 Caltanissetta</b>	206	1,9	9,24	1,64	2,00	1,84	2,18	24,6	7,1	2,5	29,5
Caltanissetta	103	2,8	8,32	2,41	3,20	2,83	3,61	15,5	5,2	2,2	18,3
Gela	63	1,3	11,44	1,12	1,14	0,98	1,33	40,0	12,1	2,9	44,1
Mussomeli	9	1,1	8,96	0,93	1,39	0,92	2,11	48,2	7,4	1,9	20,6
San Cataldo	30	2,2	7,88	1,84	2,47	1,98	3,09	16,5	3,3	1,7	26,0
<b>ASP 3 Catania</b>	643	1,5	12,24	1,21	1,27	1,21	1,34	4,4	4,7	4,1	33,2
Acireale	75	1,4	10,67	1,11	1,35	1,17	1,55	2,7	5,4	4,1	33,7
Adrano	32	1,3	9,76	1,01	1,17	0,95	1,44	4,1	2,1	3,3	30,2
Bronte	23	1,4	7,53	1,29	1,69	1,31	2,18	5,9	0,0	3,0	23,6
Caltagirone	63	2,0	12,28	1,64	1,50	1,28	1,76	5,3	5,3	1,4	34,6
Catania metropolitana	271	1,7	13,31	1,52	1,52	1,42	1,64	3,3	4,4	5,0	32,7
Giarre	36	1,1	11,92	0,87	0,98	0,80	1,21	16,7	10,2	3,2	31,2
Gravina	84	1,2	11,44	0,94	1,03	0,90	1,17	2,0	4,0	5,0	36,1
Palagonia	30	1,3	14,80	1,03	0,98	0,79	1,23	10,1	3,4	2,2	34,1
Paternò	29	1,0	12,83	0,76	0,76	0,61	0,95	1,1	6,8	3,6	36,2
<b>ASP 4 Enna</b>	88	1,2	11,54	1,10	1,08	0,95	1,24	23,6	6,1	2,0	36,8
Agira	18	1,2	10,26	1,03	1,04	0,77	1,39	29,6	9,3	2,1	42,6
Enna	25	1,1	14,84	0,98	0,95	0,73	1,23	24,3	5,4	1,4	47,5
Nicosia	17	1,0	8,59	1,12	1,08	0,79	1,50	15,7	5,9	2,2	8,9
Piazza Armerina	28	1,6	11,25	1,29	1,29	1,01	1,64	23,8	4,8	2,8	32,8
<b>ASP 5 Messina</b>	415	1,5	10,84	1,40	1,59	1,49	1,69	5,4	6,9	4,3	25,6
Barcellona Pozzo di Gotto	51	1,7	8,99	1,54	1,56	1,31	1,86	4,6	4,6	12,7	16,8
Lipari	7	1,0	9,91	0,94	1,04	0,65	1,65	13,6	9,1	2,6	35,3
Messina metropolitana	220	1,7	10,87	1,71	2,00	1,84	2,18	1,8	5,6	4,1	29,6
Milazzo	36	1,2	13,55	1,01	1,15	0,94	1,42	4,6	9,2	3,2	25,3
Mistretta	9	1,3	11,46	1,24	1,41	0,90	2,21	42,9	7,1	3,3	9,7
Patti	29	1,3	9,95	1,30	1,23	0,95	1,58	2,3	10,2	2,2	16,2
S. Agata Militello	36	1,2	11,68	1,07	1,33	1,07	1,65	13,9	11,1	2,5	20,6
Taormina	25	1,1	10,33	0,93	1,02	0,78	1,33	14,5	9,2	2,3	24,0
<b>ASP 6 Palermo</b>	798	1,6	11,98	1,33	1,43	1,37	1,49	3,3	4,5	7,2	13,8
Bagheria	56	1,5	11,02	1,17	1,24	1,06	1,46	1,8	1,8	2,2	14,7
Carini	39	1,3	8,61	0,92	1,00	0,83	1,21	0,9	3,4	19,1	16,9
Cefalù	32	1,9	16,77	1,46	1,23	0,95	1,58	0,0	5,3	1,9	8,7
Corleone	9	1,0	10,19	0,78	0,73	0,47	1,12	3,7	11,1	1,0	6,9
Lercara Friddi	21	1,9	10,24	1,59	1,44	1,06	1,95	38,1	0,0	4,5	8,7
Misilmeri	30	1,5	12,80	1,08	1,13	0,90	1,41	1,1	4,5	13,9	11,0
Palermo metropolitana	533	1,7	11,79	1,50	1,62	1,54	1,71	1,9	4,9	5,6	13,8
Partinico	31	1,2	13,20	0,87	1,05	0,84	1,30	1,1	1,1	2,4	13,0
Petràlia Sottana	12	1,3	19,14	1,06	1,17	0,79	1,75	32,4	5,4	1,8	24,5
Termini Imerese	32	1,5	12,96	1,08	1,21	0,96	1,52	1,0	4,1	26,9	17,1
Lampedusa e Linosa	2	0,8	15,14	0,69	0,79	0,36	1,74	57,1	28,6	0,0	0,0
<b>ASP 7 Ragusa</b>	180	1,4	9,95	1,14	1,21	1,11	1,33	11,0	8,0	2,6	55,4
Modica	58	1,2	10,45	1,02	1,11	0,94	1,29	14,9	5,7	2,5	53,3
Ragusa	63	1,6	9,44	1,31	1,48	1,27	1,74	7,9	8,5	3,3	54,9
Vittoria	58	1,3	10,01	1,10	1,11	0,95	1,30	10,3	9,7	2,1	57,8
<b>ASP 8 Siracusa</b>	200	1,2	12,65	1,03	0,99	0,90	1,08	20,5	8,2	6,9	37,3
Augusta	39	1,8	10,13	1,58	1,43	1,16	1,76	17,2	6,9	9,0	24,7
Lentini	18	0,7	12,91	0,71	0,64	0,48	0,86	37,0	5,6	16,8	29,9
Noto	48	1,1	12,64	0,95	0,93	0,78	1,11	23,5	11,7	2,7	48,9
Siracusa	95	1,3	13,64	1,02	1,00	0,88	1,14	17,1	7,3	8,6	35,4
<b>ASP 9 Trapani</b>	261	1,5	9,96	1,25	1,48	1,37	1,59	20,0	8,2	9,8	21,6
Alcamo	32	1,2	13,11	0,97	1,11	0,89	1,38	57,9	4,2	5,2	20,8
Castelvetrano	34	1,4	10,12	1,14	1,26	1,01	1,58	22,8	11,9	13,9	21,1
Marsala	65	1,8	9,34	1,45	1,90	1,63	2,21	17,5	6,7	13,5	24,2
Mazara del Vallo	42	1,6	9,25	1,28	1,46	1,21	1,77	6,3	10,2	5,9	17,5
Pantelleria	2	0,7	10,17	0,53	0,54	0,21	1,34	0,0	33,3	1,0	25,0
Trapani	86	1,5	9,56	1,32	1,52	1,33	1,75	13,9	7,7	8,6	22,0
<b>REGIONE SICILIA</b>	<b>3.078</b>	<b>1,5</b>	<b>11,24</b>	<b>1,28</b>	<b>1,40</b>	<b>1,37</b>	<b>1,43</b>	<b>10,9</b>	<b>6,1</b>	<b>4,5</b>	<b>27,8</b>

Distribuzione spaziale dei TSD per distretto di residenza  
(aa 2019-2021)



Tasso per età per 1.000 ab.  
(aa 2019-2021)

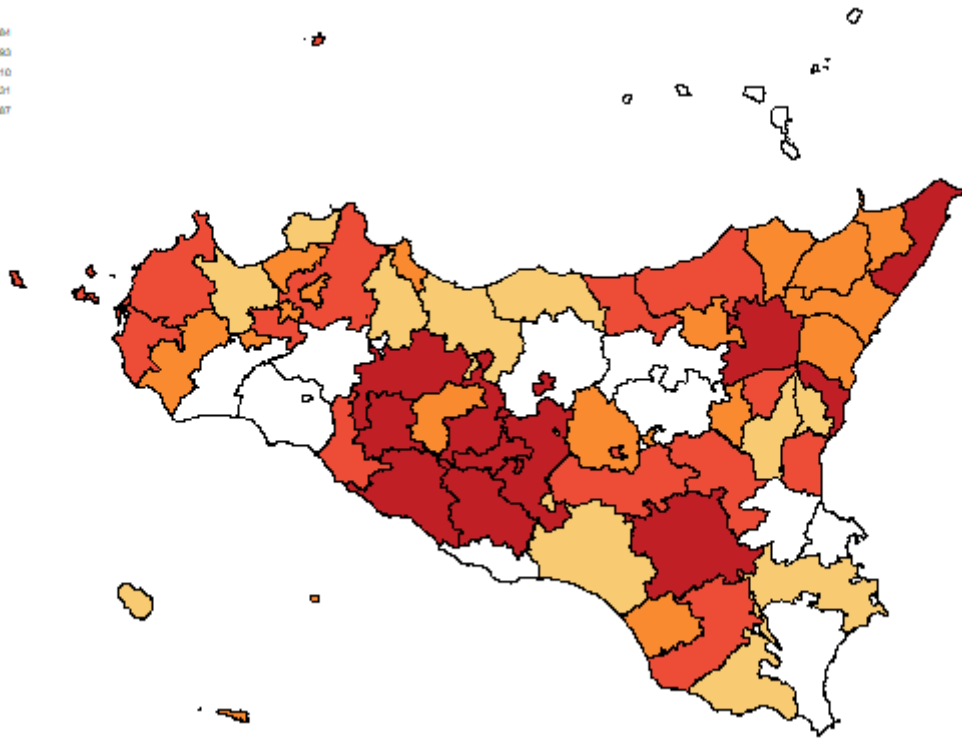


## Malattie Infettive, Donne

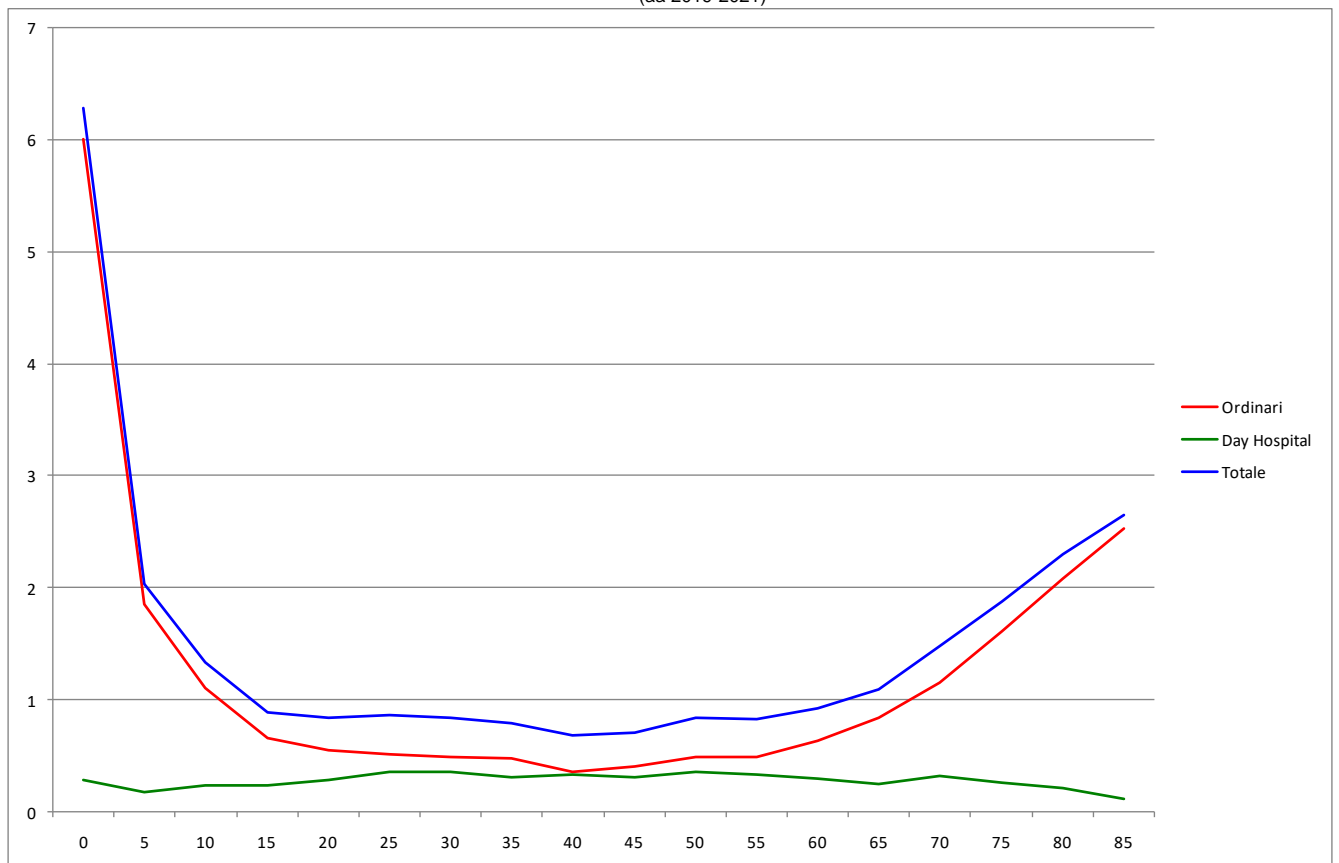
**Tabella 4** Dimissioni e andamento temporale dei tassi standardizzati diretti nelle Aziende Sanitarie territoriali e nei distretti della Sicilia (aa 2019-2021).

RESIDENZA ASSISTITO	Numero medio annuale di R.O.	Rapporto Proporzionale di Morbosità	Degenza media di R.O.	Tasso grezzo R.O. x 1.000	Tasso std R.O. x 1.000	Intervalli di confidenza al 95%		% R.O. fuori ASL	% R.O. fuori Regione	D.H. accessi per ricovero	% DH su ricoveri tot.
						Limite inferiore	Limite superiore				
<b>ASP 1 Agrigento</b>	270	1,41	8,21	1,25	1,47	1,35	1,59	16,9	6,7	1,9	10,9
distretto											
Agrigento	96	1,48	8,10	1,33	1,77	1,55	2,02	15,2	5,2	1,8	5,6
Bivona	29	3,37	6,02	3,27	2,71	2,06	3,56	1,2	5,8	3,3	4,4
Canicatti	66	1,73	7,78	1,58	1,93	1,64	2,26	20,6	4,0	1,8	11,6
Casteltermini	11	1,34	8,56	1,04	1,06	0,72	1,56	35,3	2,9	2,3	22,7
Licata	24	0,84	8,40	0,81	0,77	0,59	1,00	15,3	8,3	1,4	20,0
Ribera	18	1,40	10,22	1,13	1,10	0,80	1,52	20,0	16,4	1,5	16,7
Sciacca	25	0,88	10,52	0,69	0,82	0,63	1,07	22,7	13,3	2,5	14,8
<b>ASP 2 Caltanissetta</b>	180	1,47	8,38	1,35	1,72	1,56	1,89	21,3	5,6	3,9	25,2
distretto											
Caltanissetta	82	1,99	7,79	1,76	2,54	2,21	2,93	13,8	5,7	2,7	21,9
Gela	51	0,88	9,78	0,87	0,88	0,74	1,06	35,7	7,1	6,1	33,9
Mussomeli	10	1,19	8,70	0,96	1,42	0,94	2,16	46,7	6,7	1,7	25,0
San Cataldo	37	2,48	7,65	2,07	2,87	2,31	3,58	10,9	2,7	1,1	17,9
<b>ASP 3 Catania</b>	603	1,21	11,57	1,07	1,13	1,07	1,19	2,7	3,6	4,7	23,4
distretto											
Acireale	72	1,27	8,00	1,01	1,33	1,15	1,54	1,4	5,6	9,4	21,8
Adrano	35	1,17	7,62	1,02	1,19	0,97	1,46	1,0	4,8	3,9	13,3
Bronte	23	1,25	6,28	1,19	1,42	1,08	1,86	2,9	2,9	4,6	18,1
Caltagirone	57	1,59	11,22	1,42	1,36	1,13	1,63	2,9	4,1	1,6	30,6
Catania metropolitana	236	1,26	12,98	1,23	1,19	1,09	1,30	0,6	2,7	5,5	21,6
Giarre	34	0,95	11,19	0,79	0,95	0,76	1,18	16,5	3,9	3,1	24,8
Gravina	76	1,00	13,90	0,79	0,85	0,74	0,98	2,2	2,6	3,9	31,0
Palagonia	37	1,47	13,53	1,28	1,18	0,96	1,45	8,0	3,6	3,3	17,7
Paternò	34	1,01	10,44	0,85	0,91	0,74	1,12	2,0	5,9	3,0	23,9
<b>ASP 4 Enna</b>	78	1,00	11,68	0,91	0,94	0,81	1,10	21,9	5,2	3,6	37,2
distretto											
Agira	14	0,87	12,45	0,77	0,84	0,60	1,18	21,4	7,1	8,5	42,5
Enna	27	1,08	12,36	0,98	1,00	0,77	1,29	23,5	1,2	2,2	43,8
Nicosia	9	0,56	14,14	0,58	0,55	0,35	0,86	17,9	10,7	2,3	36,4
Piazza Armerina	27	1,37	9,78	1,17	1,21	0,92	1,57	22,0	6,1	1,8	25,5
<b>ASP 5 Messina</b>	370	1,24	10,61	1,16	1,28	1,19	1,38	4,0	5,2	3,8	22,7
distretto											
Barcellona Pozzo di Gotto	40	1,25	8,64	1,15	1,05	0,84	1,32	0,0	1,7	4,3	17,1
Lipari	3	0,36	9,88	0,36	0,23	0,11	0,47	0,0	12,5	2,0	55,6
Messina metropolitana	194	1,40	11,66	1,40	1,58	1,43	1,75	1,0	5,0	4,1	25,9
Milazzo	38	1,14	8,50	0,98	0,98	0,78	1,24	0,9	7,1	3,3	21,5
Mistretta	8	1,00	12,79	0,98	1,19	0,71	1,97	25,0	4,2	4,0	7,7
Patti	23	1,02	11,38	0,94	1,09	0,81	1,46	5,9	4,4	2,7	20,0
S. Agata Militello	39	1,18	10,13	1,05	1,29	1,04	1,60	8,6	7,8	2,7	12,1
Taormina	25	1,04	8,38	0,87	1,00	0,77	1,30	22,4	6,6	3,0	21,7
<b>ASP 6 Palermo</b>	664	1,21	11,31	1,04	1,17	1,12	1,23	2,5	4,2	3,0	10,2
distretto											
Bagheria	53	1,31	9,73	1,06	1,10	0,92	1,30	1,9	5,6	1,3	7,0
Carini	35	1,01	9,35	0,79	0,93	0,76	1,14	1,9	2,9	2,4	10,3
Cefalù	23	1,30	21,03	1,03	0,85	0,61	1,18	1,4	5,7	1,0	2,8
Corleone	9	0,93	12,07	0,76	0,73	0,45	1,20	7,1	3,6	20,0	9,7
Lercara Friddi	17	1,50	10,12	1,18	1,38	0,98	1,95	41,2	3,9	2,4	8,9
Misilmeri	23	1,05	13,01	0,83	0,85	0,65	1,11	0,0	7,1	2,8	14,6
Palermo metropolitana	441	1,27	11,20	1,14	1,31	1,23	1,39	0,8	3,7	3,0	10,4
Partinico	32	1,06	8,44	0,85	1,07	0,86	1,34	2,1	5,3	2,4	12,8
Petralia Sottana	8	0,77	9,61	0,60	0,82	0,48	1,40	21,7	13,0	3,7	11,5
Termini Imerese	20	0,86	13,82	0,65	0,86	0,64	1,16	1,7	0,0	2,0	11,8
Lampedusa e Linosa	3	0,95	12,88	0,86	0,93	0,43	2,03	12,5	25,0	1,0	11,1
<b>ASP 7 Ragusa</b>	144	1,01	7,78	0,90	0,99	0,89	1,10	11,6	6,0	3,0	38,8
distretto											
Modica	49	0,96	7,45	0,83	0,92	0,77	1,10	10,1	4,7	4,1	39,6
Ragusa	46	1,11	7,46	0,93	1,13	0,93	1,37	11,5	2,9	2,9	38,8
Vittoria	48	0,98	8,43	0,93	0,97	0,81	1,15	13,1	10,3	1,9	38,0
<b>ASP 8 Siracusa</b>	165	0,92	11,70	0,82	0,82	0,74	0,91	27,1	6,5	5,8	26,4
distretto											
Augusta	18	0,85	9,16	0,75	0,69	0,51	0,93	10,9	9,1	2,4	22,5
Lentini	21	0,82	10,38	0,79	0,78	0,58	1,03	31,3	9,4	4,4	24,7
Noto	41	0,88	12,19	0,81	0,78	0,64	0,96	44,4	3,2	1,9	26,6
Siracusa	84	1,00	12,35	0,86	0,89	0,77	1,03	21,1	6,8	8,5	27,5
<b>ASP 9 Trapani</b>	195	1,05	8,34	0,90	1,09	1,00	1,20	17,6	6,7	3,8	25,9
distretto											
Alcamo	25	0,90	11,20	0,73	0,88	0,68	1,14	54,1	9,5	3,5	28,9
Castelvetrano	26	1,00	7,38	0,84	0,82	0,62	1,08	18,0	10,3	10,1	31,0
Marsala	45	1,17	7,29	0,99	1,30	1,08	1,57	10,4	6,7	2,1	25,0
Mazara del Vallo	30	1,00	7,97	0,87	0,96	0,76	1,22	13,5	10,1	2,0	23,9
Pantelleria	3	0,78	9,78	0,78	0,90	0,44	1,83	11,1	0,0	1,0	10,0
Trapani	66	1,12	8,45	0,96	1,26	1,07	1,48	11,1	3,0	2,6	24,6
<b>REGIONE SICILIA</b>	<b>2.668</b>	<b>1,19</b>	<b>10,39</b>	<b>1,05</b>	<b>1,17</b>	<b>1,14</b>	<b>1,20</b>	<b>9,1</b>	<b>5,0</b>	<b>3,9</b>	<b>21,4</b>

Distribuzione spaziale dei TSD per distretto di residenza  
(aa 2019-2021)



Tasso per età per 1.000 ab.  
(aa 2019-2021)



## Tumori Maligni, Uomini

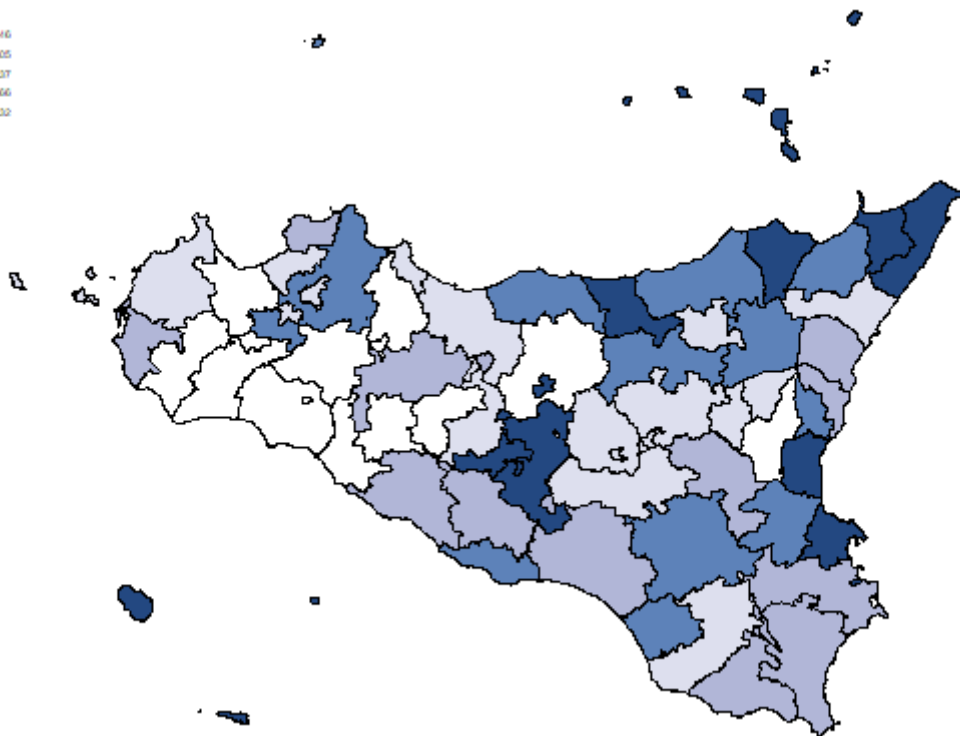

**Tabella 5** Dimissioni e andamento temporale dei tassi standardizzati diretti nelle Aziende Sanitarie territoriali e nei distretti della Sicilia (aa 2019-2021).

RESIDENZA ASSISTITO	Numero medio annuale di R.O.	Rapporto Proporzionale di Morbosità	Degenza media di R.O.	Tasso grezzo R.O. x 1.000	Tasso std R.O. x 1.000	Intervalli di confidenza al 95%		% R.O. fuori ASL	% R.O. fuori Regione	D.H. accessi per ricovero	% DH su ricoveri tot.
						Limite inferiore	Limite superiore				
<b>ASP 1 Agrigento</b>	1.507	8,6	9,11	7,38	4,87	4,72	5,02	50,3	17,3	2,6	29,0
Agrigento	515	8,4	9,20	7,45	5,10	4,84	5,38	46,3	19,4	2,5	27,8
Bivona	59	7,8	9,84	7,40	4,01	3,42	4,70	47,8	11,2	2,5	17,6
Canicatti	297	8,8	9,25	7,58	5,25	4,89	5,62	57,1	17,2	3,1	29,8
Casteltermini	73	9,2	10,00	6,88	4,29	3,72	4,95	65,1	11,0	1,6	24,3
Licata	222	8,3	9,53	7,91	5,47	5,05	5,92	52,3	13,8	2,8	22,9
Ribera	106	8,8	8,99	7,02	4,30	3,82	4,84	37,7	19,8	2,3	35,5
Sciacca	234	8,8	7,94	6,87	4,16	3,84	4,50	50,4	18,2	2,5	35,8
<b>ASP 2 Caltanissetta</b>	1.078	9,9	8,99	8,61	5,82	5,61	6,03	43,0	14,8	2,7	30,0
Caltanissetta	416	11,3	8,45	9,72	6,36	6,00	6,74	32,4	14,6	1,9	29,1
Gela	405	8,0	10,01	7,18	5,11	4,82	5,41	52,9	17,3	3,4	29,8
Mussomeli	78	9,7	8,02	8,14	4,79	4,18	5,49	55,7	11,5	1,7	36,0
San Cataldo	179	13,2	8,36	10,89	7,30	6,68	7,98	40,0	11,3	3,4	29,9
<b>ASP 3 Catania</b>	4.169	9,4	9,09	7,84	5,51	5,41	5,61	8,3	8,8	2,8	29,9
Acireale	503	9,5	7,89	7,47	5,28	5,01	5,56	7,0	10,3	3,2	33,2
Adrano	198	8,2	9,08	6,21	4,86	4,48	5,28	5,1	6,4	3,3	25,1
Bronte	139	8,3	9,24	7,90	5,61	5,07	6,21	11,3	4,1	3,1	26,5
Caltagirone	332	10,6	9,35	8,66	5,62	5,26	6,00	13,2	9,9	2,9	21,9
Catania metropolitana	1.499	9,1	9,56	8,42	5,98	5,81	6,17	5,7	7,7	2,7	30,8
Giarre	336	9,9	9,04	8,13	5,35	5,02	5,71	29,1	12,6	2,8	27,2
Gravina	714	10,3	8,56	7,95	5,48	5,25	5,73	4,2	10,1	2,3	32,8
Palagonia	218	9,6	9,19	7,59	5,18	4,78	5,61	7,4	7,5	2,4	25,6
Paternò	230	8,0	9,80	5,93	4,46	4,13	4,82	4,4	7,3	2,7	30,8
<b>ASP 4 Enna</b>	618	8,5	9,41	7,76	5,02	4,78	5,27	57,5	11,8	2,5	33,4
Agira	125	8,2	9,48	7,11	4,70	4,22	5,22	55,4	11,8	2,5	33,5
Enna	205	8,8	9,85	8,12	5,02	4,61	5,47	55,5	10,6	2,0	36,9
Nicosia	127	7,7	8,79	8,38	5,38	4,82	5,99	70,5	10,5	2,2	25,5
Piazza Armerina	162	9,1	9,28	7,44	5,05	4,60	5,55	51,6	14,2	3,2	34,3
<b>ASP 5 Messina</b>	2.981	10,5	8,66	10,06	6,20	6,07	6,34	10,9	13,2	3,9	24,2
Barcellona Pozzo di Gotto	288	9,3	9,29	8,63	5,66	5,28	6,08	4,6	14,7	3,3	27,5
Lipari	79	10,2	11,20	10,13	6,54	5,71	7,48	11,0	21,2	6,7	28,5
Messina metropolitana	1.453	11,3	8,54	11,33	6,95	6,74	7,18	3,8	12,9	4,2	24,4
Milazzo	340	10,8	8,00	9,45	5,74	5,38	6,12	5,1	13,0	3,8	23,9
Mistretta	73	10,2	10,21	9,67	5,92	5,14	6,81	58,9	10,1	3,1	22,3
Patti	231	10,0	8,17	10,24	6,06	5,60	6,55	9,1	18,2	2,8	18,7
S. Agata Militello	305	9,7	8,99	9,06	5,54	5,18	5,93	33,2	10,5	4,0	19,9
Taormina	213	9,4	8,25	7,82	4,94	4,55	5,37	30,7	10,2	3,1	29,1
<b>ASP 6 Palermo</b>	4.574	9,2	9,57	7,62	5,13	5,04	5,22	2,3	9,1	3,0	30,8
Bagheria	297	8,1	9,41	6,18	4,51	4,21	4,82	1,1	10,8	2,8	31,4
Carini	307	9,9	9,20	7,17	5,33	4,99	5,70	1,6	8,3	4,0	30,9
Cefalù	217	12,7	9,39	10,02	5,51	5,08	5,98	1,2	8,6	2,3	23,7
Corleone	77	8,8	9,40	6,66	4,17	3,63	4,79	16,4	9,1	2,1	26,1
Lercara Friddi	119	11,0	10,49	9,04	5,37	4,80	6,01	13,7	6,2	2,6	24,8
Misilmeri	168	8,5	10,62	6,13	4,14	3,78	4,54	1,4	6,9	3,4	31,9
Palermo metropolitana	2.808	9,1	9,57	7,92	5,38	5,26	5,50	1,1	9,1	3,0	31,8
Partinico	233	8,6	9,58	6,50	4,57	4,23	4,94	4,9	8,9	3,3	29,3
Petralia Sottana	90	9,2	9,34	7,75	4,23	3,69	4,84	7,8	9,3	1,8	21,1
Termini Imerese	225	10,3	9,08	7,53	4,78	4,40	5,19	1,8	7,3	2,2	33,7
Lampedusa e Linosa	32	11,5	11,46	9,61	7,32	5,96	8,99	24,7	34,0	7,1	19,8
<b>ASP 7 Ragusa</b>	1.139	8,6	8,12	7,20	5,13	4,95	5,31	31,7	15,1	2,5	27,1
Modica	434	9,0	7,98	7,60	5,26	4,97	5,57	33,3	14,7	2,5	29,5
Ragusa	338	8,7	8,59	7,03	4,77	4,47	5,09	30,7	16,2	2,5	26,7
Vittoria	367	8,1	7,83	6,93	5,40	5,08	5,73	30,7	14,6	2,4	24,6
<b>ASP 8 Siracusa</b>	1.557	9,4	9,37	8,02	5,28	5,12	5,44	44,1	11,8	3,1	29,1
Augusta	217	10,1	9,84	8,90	5,69	5,24	6,17	43,9	11,2	4,7	27,2
Lentini	227	9,2	9,13	8,91	5,43	5,01	5,89	56,2	6,3	3,7	22,7
Noto	383	8,9	9,36	7,56	5,33	5,02	5,65	48,4	13,5	3,2	23,3
Siracusa	730	9,6	9,31	7,80	5,10	4,88	5,32	38,2	12,9	2,6	33,9
<b>ASP 9 Trapani</b>	1.580	9,1	8,48	7,56	4,73	4,59	4,88	36,7	17,2	2,4	36,3
Alcamo	230	8,9	8,14	7,02	4,40	4,06	4,77	54,6	11,7	2,1	37,6
Castelvetrano	196	8,0	8,95	6,63	4,13	3,78	4,50	43,0	16,0	3,4	34,4
Marsala	373	10,2	9,05	8,38	5,27	4,95	5,62	31,9	15,3	2,6	34,0
Mazara del Vallo	230	8,5	8,41	6,94	4,46	4,12	4,83	34,3	15,6	2,2	34,4
Pantelleria	35	11,4	8,66	9,31	6,18	5,05	7,57	39,1	31,4	3,9	28,6
Trapani	516	9,1	8,05	7,91	4,87	4,62	5,14	30,7	21,3	2,2	39,2
<b>REGIONE SICILIA</b>	<b>19.203</b>	<b>9,4</b>	<b>9,06</b>	<b>8,01</b>	<b>5,34</b>	<b>5,29</b>	<b>5,38</b>	<b>20,7</b>	<b>12,0</b>	<b>2,9</b>	<b>29,7</b>

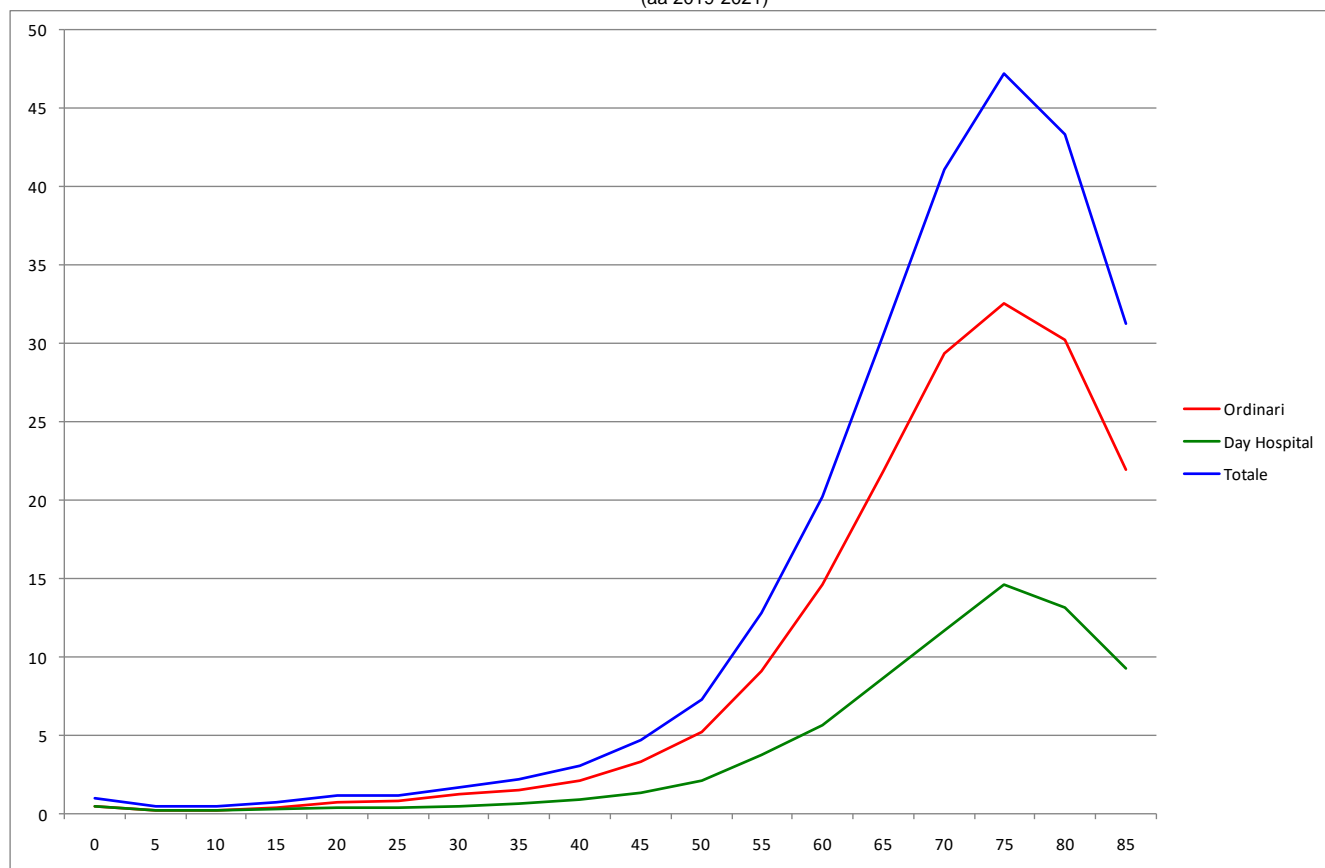


## Tumori Maligni, Uomini

Distribuzione spaziale dei TSD per distretto di residenza  
(aa 2019-2021)



Tasso per età per 1.000 ab.  
(aa 2019-2021)

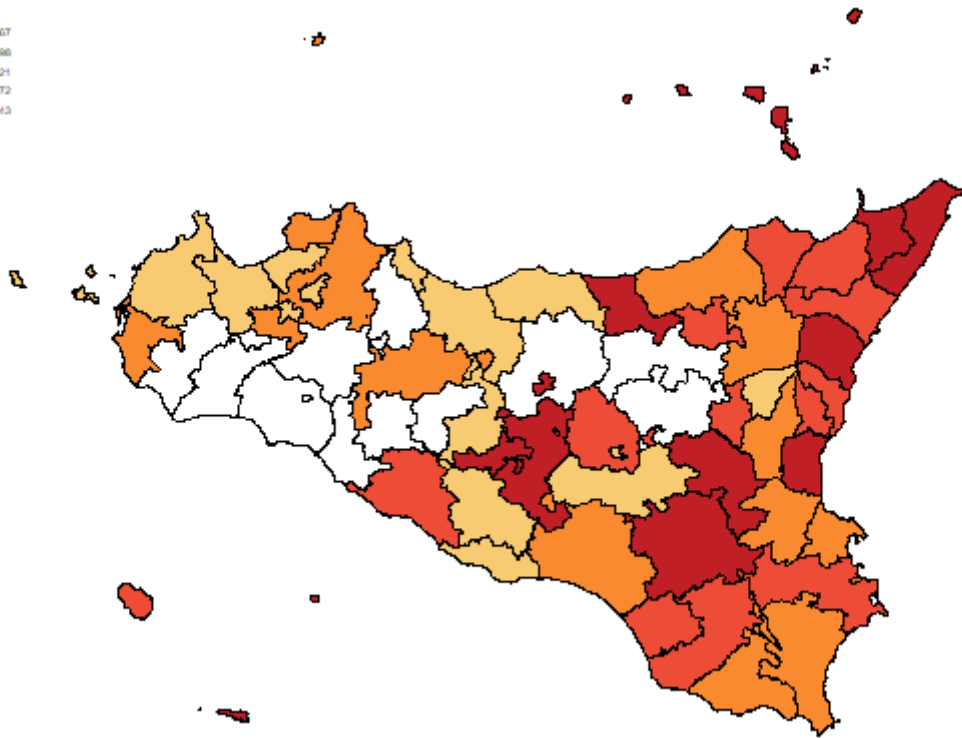


## Tumori Maligni, Donne

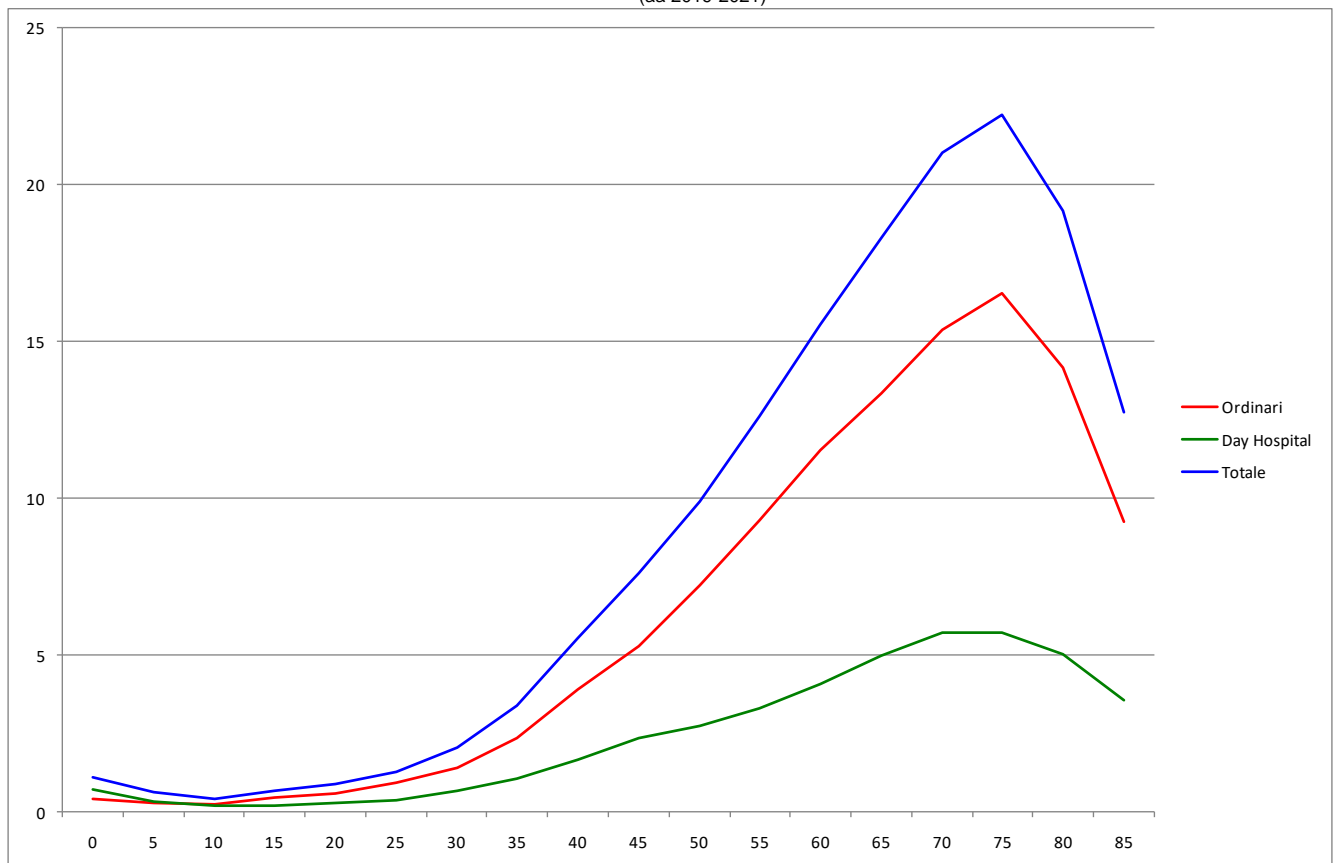
**Tabella 6** Dimissioni e andamento temporale dei tassi standardizzati diretti nelle Aziende Sanitarie territoriali e nei distretti della Sicilia (aa 2019-2021).

RESIDENZA ASSISTITO	Numero medio annuale di R.O.	Rapporto Proporzionale di Morbosità	Degenza media di R.O.	Tasso grezzo R.O. x 1.000	Tasso std R.O. x 1.000	Intervalli di confidenza al 95%		% R.O. fuori ASL	% R.O. fuori Regione	D.H. accessi per ricovero	% DH su ricoveri tot.
						Limite inferiore	Limite superiore				
<b>ASP 1 Agrigento</b>	1.239	6,49	8,33	5,73	3,89	3,75	4,03	54,0	16,1	3,0	27,0
distretto Agrigento	446	6,83	8,17	6,15	4,25	4,02	4,50	48,2	17,8	4,1	22,5
Bivona	52	6,08	7,68	5,89	3,43	2,87	4,09	43,9	14,8	2,2	29,9
Canicatti	238	6,19	8,71	5,66	3,88	3,58	4,20	56,0	14,6	3,5	25,7
Casteltermini	55	6,52	8,19	5,03	2,80	2,38	3,31	60,0	11,5	1,3	27,3
Licata	162	5,64	8,07	5,45	3,95	3,59	4,35	56,6	14,8	2,5	29,2
Ribera	89	6,77	9,07	5,49	3,63	3,19	4,14	52,4	19,9	2,3	36,4
Sciacca	198	6,96	8,34	5,50	3,66	3,34	4,00	64,4	14,8	2,5	30,6
<b>ASP 2 Caltanissetta</b>	886	7,23	8,24	6,63	4,50	4,32	4,69	44,2	11,3	2,3	32,8
distretto Caltanissetta	359	8,73	7,95	7,71	4,98	4,67	5,32	37,8	11,6	1,9	33,0
Gela	328	5,63	8,52	5,56	4,11	3,84	4,39	52,4	12,6	2,3	30,5
Mussomeli	65	7,75	8,74	6,24	3,98	3,38	4,68	43,9	12,2	5,0	35,1
San Cataldo	134	9,05	8,07	7,54	4,78	4,29	5,31	41,7	6,7	2,1	36,0
<b>ASP 3 Catania</b>	3.723	7,46	8,41	6,60	4,68	4,59	4,77	6,8	6,8	2,9	24,3
distretto Acireale	434	7,66	7,58	6,13	4,32	4,08	4,57	7,0	7,3	2,9	24,5
Adrano	162	5,48	8,57	4,76	3,70	3,37	4,06	3,7	6,2	4,3	23,7
Bronte	105	5,78	7,63	5,51	4,21	3,73	4,75	8,9	4,1	3,7	25,9
Caltagirone	283	7,92	9,85	7,08	4,83	4,48	5,19	9,5	7,3	2,6	20,9
Catania metropolitana	1.393	7,42	8,82	7,27	5,05	4,89	5,22	3,5	6,9	2,8	25,0
Giarre	299	8,25	8,24	6,84	4,73	4,41	5,07	26,5	7,0	2,3	25,5
Gravina	633	8,37	7,74	6,62	4,69	4,48	4,92	3,3	6,8	2,9	25,3
Palagonia	195	7,67	8,69	6,67	4,98	4,57	5,43	9,1	6,5	2,6	18,4
Paternò	220	6,50	7,83	5,49	4,13	3,81	4,47	6,4	6,4	3,3	24,0
<b>ASP 4 Enna</b>	485	6,23	8,27	5,70	3,87	3,65	4,09	66,7	10,4	2,6	33,8
distretto Agira	90	5,55	7,38	4,94	3,67	3,23	4,16	78,8	6,3	2,7	33,6
Enna	183	7,32	8,18	6,65	4,24	3,87	4,64	59,9	11,8	2,1	34,3
Nicosia	87	5,18	7,57	5,40	3,58	3,14	4,08	75,0	8,1	2,9	25,3
Piazza Armerina	125	6,29	9,53	5,38	3,72	3,32	4,16	62,2	12,8	3,1	38,2
<b>ASP 5 Messina</b>	2.448	8,21	8,15	7,70	4,98	4,86	5,11	13,5	12,3	2,9	25,0
distretto Barcellona Pozzo di Gotto	239	7,42	7,69	6,82	4,72	4,36	5,11	11,2	13,8	2,9	24,6
Lipari	57	7,80	7,32	7,67	5,00	4,28	5,83	8,2	16,4	1,7	23,7
Messina metropolitana	1.179	8,52	8,09	8,48	5,43	5,24	5,63	6,3	12,1	3,2	25,2
Milazzo	304	9,17	8,45	7,95	5,22	4,86	5,60	10,3	12,5	2,6	23,2
Mistretta	62	7,78	9,49	7,58	4,79	4,07	5,63	68,8	9,1	2,0	22,5
Patti	176	7,91	8,19	7,32	4,51	4,11	4,95	12,3	11,2	2,6	22,8
S. Agata Militello	239	7,31	8,26	6,51	4,15	3,83	4,50	35,2	14,5	3,0	24,8
Taormina	192	7,86	8,22	6,58	4,28	3,92	4,67	23,3	9,0	2,4	29,8
<b>ASP 6 Palermo</b>	3.819	6,94	9,10	5,96	4,04	3,96	4,12	1,7	7,7	3,0	29,0
distretto Bagheria	266	6,51	9,05	5,30	3,93	3,65	4,23	0,9	7,2	2,9	27,4
Carini	234	6,83	8,45	5,37	4,03	3,73	4,35	0,4	6,5	2,8	26,4
Cefalù	140	7,82	9,31	6,18	3,79	3,41	4,21	1,0	6,7	3,5	24,7
Corleone	67	6,64	9,56	5,46	3,27	2,80	3,82	2,5	9,5	3,7	28,6
Lercara Friddi	87	7,70	9,24	6,01	3,98	3,47	4,56	11,5	5,0	1,9	21,2
Misilmeri	132	5,94	9,11	4,71	3,45	3,11	3,83	0,5	6,1	2,3	29,2
Palermo metropolitana	2.436	7,02	9,14	6,31	4,20	4,10	4,31	0,9	7,6	3,0	30,5
Partinico	198	6,59	9,10	5,33	3,73	3,42	4,06	6,1	7,6	3,8	30,6
Petralia Sottana	65	6,57	8,82	5,15	3,11	2,66	3,64	12,8	12,2	4,4	19,3
Termini Imerese	174	7,45	8,85	5,64	3,90	3,56	4,28	2,9	8,8	2,1	23,2
Lampedusa e Linosa	20	6,99	11,54	6,35	4,94	3,81	6,42	8,5	33,9	3,6	21,3
<b>ASP 7 Ragusa</b>	936	6,56	7,91	5,82	4,24	4,08	4,41	46,2	12,9	2,8	23,5
distretto Modica	332	6,45	7,48	5,61	3,99	3,73	4,26	45,8	14,2	3,5	26,4
Ragusa	312	7,47	7,69	6,27	4,34	4,04	4,65	44,5	12,9	2,1	23,3
Vittoria	292	5,90	8,63	5,62	4,43	4,14	4,75	48,4	11,5	2,4	20,2
<b>ASP 8 Siracusa</b>	1.227	6,89	8,59	6,14	4,21	4,07	4,36	47,9	9,8	2,7	30,1
distretto Augusta	150	6,99	8,74	6,13	4,03	3,65	4,45	50,1	8,4	2,6	30,1
Lentini	176	6,72	8,34	6,52	4,19	3,82	4,60	54,8	8,2	1,7	22,8
Noto	284	6,06	8,30	5,56	4,06	3,79	4,36	50,2	11,3	3,8	26,5
Siracusa	617	7,39	8,75	6,33	4,33	4,12	4,55	44,3	10,0	2,5	33,4
<b>ASP 9 Trapani</b>	1.228	6,64	8,13	5,67	3,78	3,65	3,91	44,8	17,4	2,6	31,9
distretto Alcamo	181	6,62	8,67	5,38	3,74	3,41	4,10	62,1	12,7	2,4	34,6
Castelvetrano	168	6,45	8,40	5,45	3,63	3,29	3,99	53,0	17,7	2,1	32,1
Marsala	274	7,11	8,49	6,03	4,00	3,72	4,32	37,8	17,9	2,2	28,1
Mazara del Vallo	183	6,13	8,09	5,35	3,66	3,34	4,00	41,1	16,2	2,5	31,6
Pantelleria	26	6,72	10,08	6,80	4,54	3,56	5,78	48,7	24,4	1,7	16,1
Trapani	396	6,66	7,42	5,76	3,73	3,51	3,98	39,7	19,3	3,0	34,0
<b>REGIONE SICILIA</b>	15.992	7,13	8,48	6,31	4,31	4,27	4,35	22,5	10,3	2,8	27,6

Distribuzione spaziale dei TSD per distretto di residenza  
(aa 2019-2021)



Tasso per età per 1.000 ab.  
(aa 2019-2021)



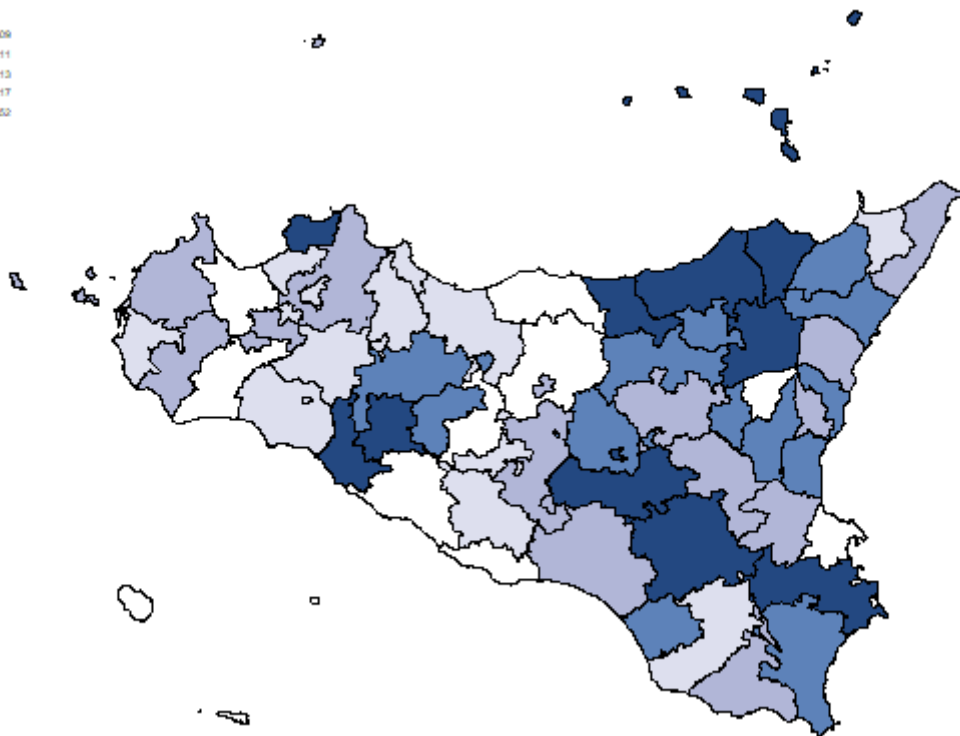

## Tumori dello Stomaco, Uomini

**Tabella 7** Dimissioni e andamento temporale dei tassi standardizzati diretti nelle Aziende Sanitarie territoriali e nei distretti della Sicilia (aa 2019-2021).

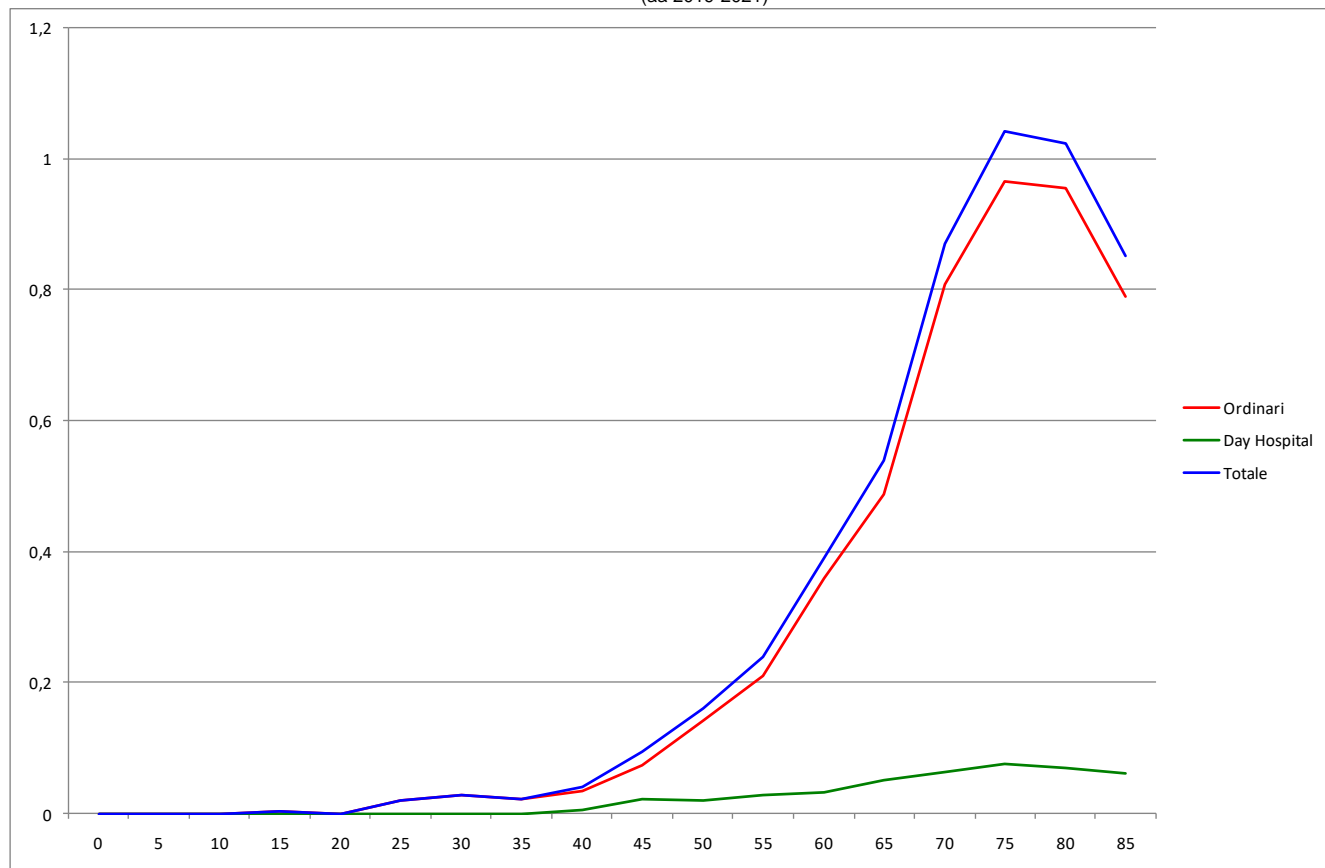
RESIDENZA ASSISTITO	Numero medio annuale di R.O.	Rapporto Proporzionale di Morbosità	Degenza media di R.O.	Tasso grezzo R.O. x 1.000	Tasso std R.O. x 1.000	Intervalli di confidenza al 95%		% R.O. fuori ASL	% R.O. fuori Regione	D.H. accessi per ricovero	% DH su ricoveri tot.
						Limite inferiore	Limite superiore				
<b>ASP 1 Agrigento</b>	35	0,2	13,39	0,17	0,11	0,09	0,13	44,2	17,3	2,8	7,1
Agrigento	9	0,2	14,14	0,13	0,08	0,05	0,11	32,1	17,9	4,0	3,5
Bivona	3	0,4	12,89	0,37	0,18	0,08	0,37	33,3	11,1	0,0	0,0
Canicatti	5	0,2	13,19	0,14	0,11	0,07	0,18	56,3	12,5	1,0	11,1
Casteltermini	3	0,4	9,60	0,32	0,17	0,09	0,32	60,0	20,0	0,0	0,0
Licata	4	0,1	16,36	0,13	0,09	0,05	0,16	63,6	27,3	2,0	8,3
Ribera	4	0,3	17,18	0,24	0,19	0,10	0,36	36,4	27,3	1,0	8,3
Sciacca	6	0,2	10,79	0,19	0,11	0,07	0,17	42,1	10,5	4,3	13,6
<b>ASP 2 Caltanissetta</b>	25	0,2	11,66	0,20	0,12	0,10	0,16	46,0	20,3	1,1	15,9
Caltanissetta	9	0,2	12,93	0,21	0,13	0,09	0,19	55,6	14,8	1,0	18,2
Gela	11	0,2	12,12	0,20	0,13	0,09	0,19	42,4	27,3	0,0	0,0
Mussomeli	2	0,2	4,40	0,17	0,09	0,04	0,23	60,0	0,0	1,5	28,6
San Cataldo	3	0,2	10,22	0,18	0,10	0,05	0,19	22,2	22,2	1,2	40,0
<b>ASP 3 Catania</b>	117	0,3	13,34	0,22	0,15	0,13	0,17	8,2	8,0	3,6	9,0
Acireale	14	0,3	14,12	0,21	0,14	0,10	0,19	11,9	9,5	2,8	12,5
Adrano	3	0,1	9,22	0,09	0,06	0,03	0,13	0,0	0,0	2,0	25,0
Bronte	6	0,4	9,89	0,36	0,22	0,13	0,35	15,8	0,0	1,0	9,5
Caltagirone	12	0,4	12,34	0,30	0,18	0,13	0,26	8,6	8,6	2,0	10,3
Catania metropolitana	42	0,3	14,04	0,24	0,17	0,14	0,20	4,7	7,1	3,5	9,3
Giarre	9	0,3	13,19	0,21	0,13	0,09	0,19	30,8	7,7	1,5	7,1
Gravina	17	0,3	13,27	0,19	0,13	0,10	0,17	0,0	9,8	8,7	5,6
Palagonia	6	0,3	15,28	0,21	0,13	0,08	0,21	16,7	5,6	17,0	5,3
Paternò	8	0,3	12,84	0,22	0,16	0,11	0,24	4,0	16,0	1,0	3,9
<b>ASP 4 Enna</b>	21	0,3	14,76	0,26	0,17	0,13	0,22	41,3	15,9	2,0	14,9
Agira	4	0,3	16,08	0,23	0,13	0,07	0,24	41,7	8,3	2,3	20,0
Enna	7	0,3	18,00	0,26	0,17	0,11	0,27	45,0	5,0	2,2	20,0
Nicosia	4	0,2	6,82	0,24	0,17	0,09	0,32	54,6	36,4	1,0	15,4
Piazza Armerina	7	0,4	15,10	0,31	0,20	0,12	0,31	30,0	20,0	2,0	4,8
<b>ASP 5 Messina</b>	80	0,3	12,06	0,27	0,17	0,14	0,19	13,4	13,8	1,2	6,6
Barcellona Pozzo di Gotto	9	0,3	11,46	0,26	0,16	0,10	0,23	3,9	26,9	1,5	7,1
Lipari	4	0,5	9,91	0,47	0,27	0,15	0,51	36,4	36,4	0,0	0,0
Messina metropolitana	27	0,2	12,72	0,21	0,13	0,10	0,16	2,4	12,2	1,4	5,8
Milazzo	6	0,2	12,50	0,17	0,10	0,06	0,17	5,6	16,7	1,0	18,2
Mistretta	6	0,8	11,78	0,79	0,52	0,32	0,85	16,7	5,6	0,0	0,0
Patti	9	0,4	11,23	0,38	0,23	0,15	0,35	7,7	7,7	0,0	0,0
S. Agata Militello	13	0,4	12,58	0,38	0,24	0,17	0,33	36,8	5,3	1,2	11,6
Taormina	7	0,3	11,25	0,25	0,16	0,10	0,25	25,0	20,0	1,0	4,8
<b>ASP 6 Palermo</b>	118	0,2	13,43	0,20	0,12	0,11	0,14	1,7	4,3	6,4	8,6
Bagheria	7	0,2	13,40	0,14	0,10	0,07	0,16	0,0	5,0	2,0	4,8
Carini	11	0,4	15,32	0,26	0,18	0,13	0,26	0,0	2,9	1,3	10,5
Cefalù	3	0,2	11,00	0,12	0,06	0,03	0,11	0,0	12,5	1,0	11,1
Corleone	2	0,2	26,20	0,14	0,10	0,04	0,25	0,0	20,0	0,0	0,0
Lercara Friddi	4	0,4	11,25	0,30	0,16	0,09	0,30	25,0	16,7	1,0	14,3
Misilmeri	4	0,2	14,08	0,16	0,11	0,06	0,20	0,0	0,0	0,0	0,0
Palermo metropolitana	74	0,2	12,81	0,21	0,13	0,11	0,15	0,5	4,1	8,2	9,8
Partinico	6	0,2	13,35	0,16	0,11	0,07	0,18	5,9	0,0	0,0	0,0
Petralia Sottana	1	0,1	26,00	0,11	0,02	0,01	0,06	0,0	0,0	0,0	0,0
Termini Imerese	6	0,3	14,12	0,19	0,11	0,07	0,18	0,0	0,0	5,0	5,6
Lampedusa e Linosa	-	0,1	1,00	0,10	0,07	0,01	0,49	100,0	0,0	0,0	0,0
<b>ASP 7 Ragusa</b>	29	0,2	12,30	0,18	0,12	0,09	0,15	23,0	9,2	1,0	3,3
Modica	11	0,2	10,22	0,19	0,12	0,08	0,17	21,9	12,5	1,0	3,0
Ragusa	8	0,2	15,26	0,16	0,10	0,06	0,15	13,0	13,0	1,0	8,0
Vittoria	11	0,2	12,25	0,20	0,14	0,10	0,21	31,3	3,1	0,0	0,0
<b>ASP 8 Siracusa</b>	50	0,3	16,16	0,26	0,16	0,13	0,19	26,9	12,8	2,4	3,3
Augusta	3	0,1	12,44	0,12	0,09	0,04	0,17	11,1	11,1	0,0	0,0
Lentini	7	0,3	17,80	0,26	0,13	0,08	0,20	35,0	0,0	1,7	13,0
Noto	13	0,3	15,37	0,25	0,17	0,12	0,24	34,2	15,8	0,0	0,0
Siracusa	27	0,4	16,54	0,29	0,18	0,14	0,23	23,2	14,6	3,5	2,4
<b>ASP 9 Trapani</b>	34	0,2	14,26	0,16	0,10	0,08	0,12	35,3	17,7	1,7	15,7
Alcamo	5	0,2	15,00	0,15	0,07	0,04	0,12	66,7	0,0	1,0	6,3
Castelvetrano	3	0,1	18,56	0,10	0,06	0,03	0,11	22,2	11,1	1,3	25,0
Marsala	7	0,2	14,52	0,16	0,10	0,06	0,16	28,6	42,9	2,0	12,5
Mazara del Vallo	6	0,2	16,37	0,19	0,12	0,07	0,19	5,3	10,5	1,0	9,5
Pantelleria	-	0,0	0,00	0,00	0,00	0,00	0,00	0,0	0,0	0,0	0,0
Trapani	13	0,2	11,76	0,19	0,12	0,09	0,17	44,7	15,8	2,0	20,8
<b>REGIONE SICILIA</b>	<b>508</b>	<b>0,3</b>	<b>13,42</b>	<b>0,21</b>	<b>0,13</b>	<b>0,13</b>	<b>0,14</b>	<b>17,7</b>	<b>10,8</b>	<b>3,2</b>	<b>8,7</b>

## Tumori dello Stomaco, Uomini

Distribuzione spaziale dei TSD per distretto di residenza  
(aa 2019-2021)



Tasso per età per 1.000 ab.  
(aa 2019-2021)



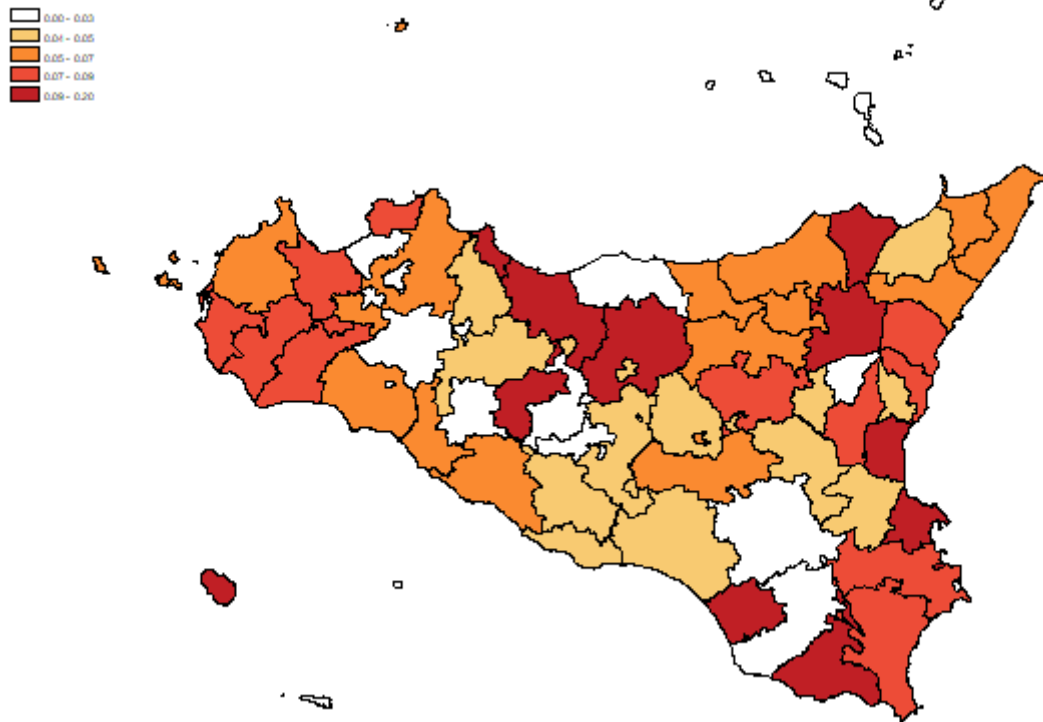
## Tumori dello Stomaco, Donne

**Tabella 8** Dimissioni e andamento temporale dei tassi standardizzati diretti nelle Aziende Sanitarie territoriali e nei distretti della Sicilia (aa 2019-2021).

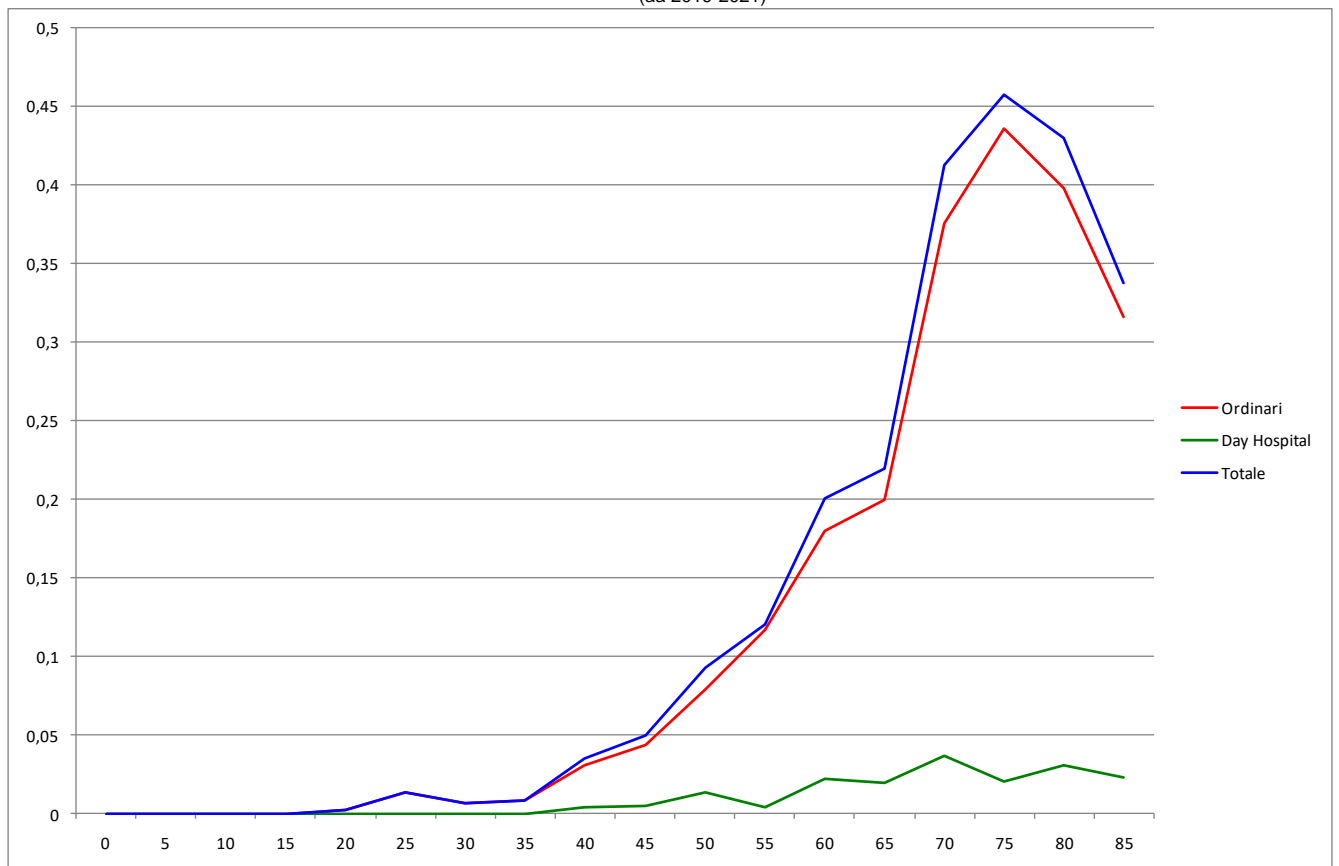
RESIDENZA ASSISTITO	Numero medio annuale di R.O.	Rapporto Proporzionale di Morbosità	Degenza media di R.O.	Tasso grezzo R.O. x 1.000	Tasso std R.O. x 1.000	Intervalli di confidenza al 95%		% R.O. fuori ASL	% R.O. fuori Regione	D.H. accessi per ricovero	% DH su ricoveri tot.
						Limite inferiore	Limite superiore				
<b>ASP 1 Agrigento</b>	22	0,12	12,05	0,10	0,06	0,04	0,08	34,9	18,2	1,0	4,4
Agrigento	8	0,12	9,83	0,11	0,06	0,04	0,10	21,7	17,4	1,0	8,0
Bivona	1	0,08	8,00	0,08	0,03	0,01	0,14	0,0	0,0	0,0	0,0
Canicatti	3	0,09	14,40	0,08	0,04	0,02	0,08	40,0	30,0	0,0	0,0
Casteltermini	2	0,24	16,67	0,18	0,12	0,05	0,27	33,3	16,7	0,0	0,0
Licata	2	0,08	10,57	0,08	0,04	0,02	0,10	14,3	42,9	0,0	0,0
Ribera	2	0,15	14,67	0,12	0,07	0,03	0,16	50,0	16,7	1,0	14,3
Sciacca	4	0,14	12,25	0,11	0,07	0,04	0,12	66,7	0,0	0,0	0,0
<b>ASP 2 Caltanissetta</b>	11	0,09	12,53	0,08	0,04	0,02	0,05	43,8	18,8	1,4	20,0
Caltanissetta	4	0,09	13,82	0,08	0,04	0,02	0,07	36,4	18,2	1,0	21,4
Gela	5	0,08	12,00	0,08	0,04	0,02	0,07	50,0	14,3	2,0	6,7
Mussomeli	-	0,04	15,00	0,03	0,02	0,00	0,15	100,0	0,0	1,7	75,0
San Cataldo	2	0,14	11,00	0,11	0,03	0,01	0,08	33,3	33,3	1,0	14,3
<b>ASP 3 Catania</b>	67	0,13	13,37	0,12	0,07	0,06	0,08	8,5	8,5	3,9	10,3
Acireale	10	0,17	14,28	0,14	0,08	0,06	0,12	6,9	3,5	7,0	3,3
Adrano	2	0,06	13,60	0,05	0,02	0,01	0,06	0,0	0,0	17,0	16,7
Bronte	4	0,20	9,82	0,19	0,12	0,06	0,24	0,0	9,1	0,0	0,0
Caltagirone	2	0,07	10,86	0,06	0,03	0,01	0,07	0,0	0,0	2,0	12,5
Catania metropolitana	28	0,15	14,15	0,15	0,09	0,07	0,11	4,7	10,6	1,5	10,5
Giarre	6	0,17	12,79	0,14	0,08	0,05	0,13	47,4	15,8	1,0	9,5
Gravina	8	0,11	12,08	0,08	0,05	0,03	0,08	0,0	8,3	4,3	20,0
Palagonia	2	0,09	9,00	0,08	0,04	0,02	0,08	14,3	0,0	20,0	12,5
Paternò	5	0,14	15,93	0,12	0,07	0,04	0,13	7,1	7,1	1,0	6,7
<b>ASP 4 Enna</b>	9	0,11	13,15	0,10	0,06	0,04	0,09	61,5	19,2	2,5	7,1
Agira	3	0,16	13,38	0,15	0,08	0,04	0,17	37,5	37,5	4,0	11,1
Enna	2	0,07	11,40	0,06	0,04	0,02	0,10	80,0	20,0	0,0	0,0
Nicosia	2	0,10	11,20	0,10	0,06	0,02	0,15	60,0	20,0	0,0	0,0
Piazza Armerina	3	0,13	15,25	0,11	0,06	0,03	0,13	75,0	0,0	1,0	11,1
<b>ASP 5 Messina</b>	41	0,14	12,98	0,13	0,06	0,05	0,08	6,6	11,5	2,7	11,0
Barcellona Pozzo di Gotto	4	0,13	13,54	0,12	0,05	0,03	0,09	7,7	7,7	0,0	0,0
Lipari	-	0,05	7,00	0,04	0,03	0,00	0,20	0,0	0,0	1,0	50,0
Messina metropolitana	17	0,13	13,19	0,12	0,06	0,05	0,08	0,0	13,5	1,6	8,8
Milazzo	4	0,12	16,75	0,10	0,05	0,03	0,10	8,3	8,3	1,0	7,7
Mistretta	1	0,17	11,50	0,16	0,06	0,02	0,19	50,0	25,0	1,0	20,0
Patti	4	0,19	9,92	0,18	0,10	0,05	0,18	0,0	7,7	18,0	7,1
S. Agata Militello	6	0,17	14,53	0,15	0,07	0,04	0,11	11,8	17,7	1,7	15,0
Taormina	3	0,14	9,20	0,11	0,06	0,03	0,12	20,0	0,0	2,0	23,1
<b>ASP 6 Palermo</b>	68	0,12	14,47	0,11	0,06	0,05	0,07	1,0	5,9	1,8	5,6
Bagheria	7	0,17	11,90	0,14	0,09	0,06	0,14	0,0	0,0	4,0	4,6
Carini	5	0,16	14,25	0,12	0,09	0,05	0,14	0,0	12,5	0,0	0,0
Cefalù	2	0,11	17,83	0,09	0,03	0,01	0,09	0,0	0,0	0,0	0,0
Corleone	1	0,07	12,50	0,05	0,03	0,00	0,13	0,0	0,0	3,0	33,3
Lercara Friddi	1	0,09	15,33	0,07	0,04	0,01	0,15	33,3	0,0	1,0	25,0
Misilmeri	2	0,09	16,33	0,07	0,05	0,02	0,11	0,0	0,0	0,0	0,0
Palermo metropolitana	41	0,12	14,73	0,11	0,06	0,05	0,07	0,0	3,3	1,5	6,2
Partinico	2	0,07	12,00	0,05	0,03	0,01	0,07	0,0	0,0	0,0	0,0
Petralia Sottana	3	0,34	9,80	0,26	0,12	0,06	0,24	0,0	40,0	1,0	9,1
Termini Imerese	4	0,17	19,17	0,13	0,09	0,05	0,17	8,3	16,7	0,0	0,0
Lampedusa e Linosa	-	0,00	0,00	0,00	0,00	0,00	0,00	0,0	0,0	0,0	0,0
<b>ASP 7 Ragusa</b>	21	0,14	13,32	0,13	0,08	0,06	0,11	17,7	4,8	0,0	0,0
Modica	10	0,20	12,26	0,17	0,11	0,07	0,16	19,4	6,5	0,0	0,0
Ragusa	3	0,07	12,67	0,06	0,03	0,01	0,06	11,1	11,1	0,0	0,0
Vittoria	7	0,15	15,09	0,14	0,10	0,07	0,16	18,2	0,0	0,0	0,0
<b>ASP 8 Siracusa</b>	23	0,13	13,59	0,12	0,07	0,06	0,09	27,1	11,4	1,5	5,4
Augusta	4	0,17	11,45	0,15	0,09	0,05	0,16	27,3	0,0	0,0	0,0
Lentini	3	0,10	19,38	0,10	0,05	0,02	0,11	25,0	25,0	0,0	0,0
Noto	5	0,11	13,56	0,10	0,07	0,04	0,12	25,0	6,3	1,0	11,1
Siracusa	12	0,14	12,94	0,12	0,07	0,05	0,10	28,6	14,3	2,0	5,4
<b>ASP 9 Trapani</b>	27	0,15	13,07	0,12	0,07	0,05	0,09	30,9	14,8	2,7	8,0
Alcamo	4	0,15	22,17	0,12	0,07	0,04	0,13	83,3	16,7	6,0	7,7
Castelvetrano	4	0,15	9,92	0,13	0,08	0,04	0,14	41,7	25,0	2,0	20,0
Marsala	5	0,14	13,19	0,12	0,07	0,04	0,12	18,8	12,5	0,0	0,0
Mazara del Vallo	5	0,18	13,38	0,16	0,08	0,05	0,13	0,0	6,3	3,0	5,9
Pantelleria	1	0,34	3,75	0,35	0,20	0,07	0,52	100,0	0,0	0,0	0,0
Trapani	7	0,12	11,14	0,10	0,05	0,03	0,09	14,3	19,1	2,0	8,7
<b>REGIONE SICILIA</b>	<b>288</b>	<b>0,13</b>	<b>13,42</b>	<b>0,11</b>	<b>0,06</b>	<b>0,06</b>	<b>0,07</b>	<b>15,6</b>	<b>10,3</b>	<b>2,6</b>	<b>7,9</b>

## Tumori dello Stomaco, Donne

Distribuzione spaziale dei TSD per distretto di residenza  
(aa 2019-2021)



Tasso per età per 1.000 ab.  
(aa 2019-2021)



## Tumori del Colon E Del Retto, Uomini

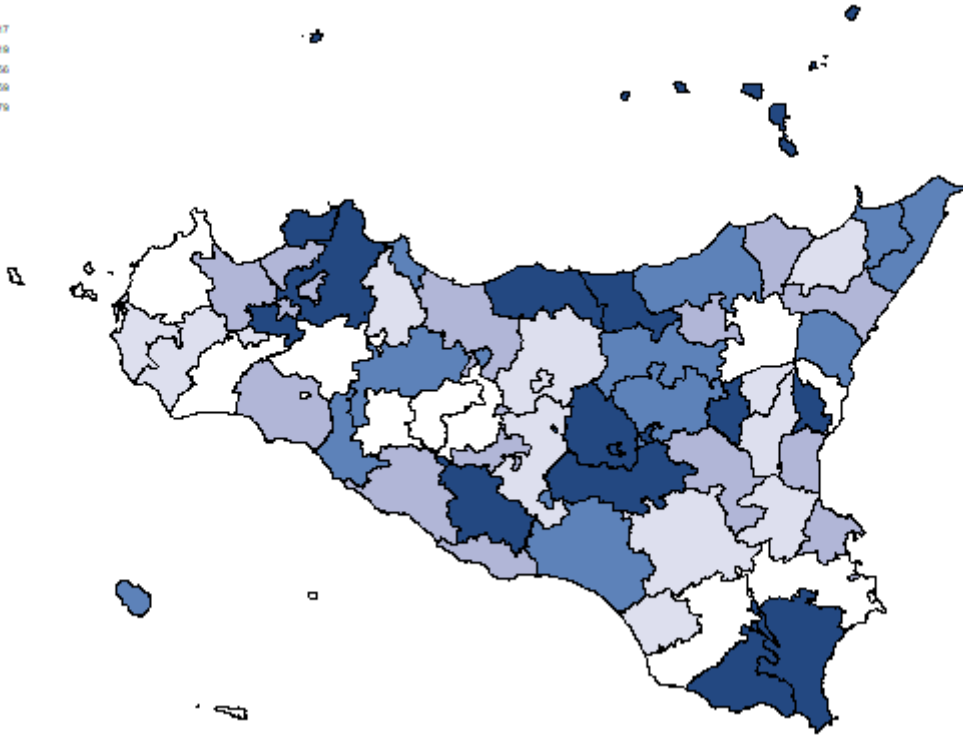

**Tabella 9** Dimissioni e andamento temporale dei tassi standardizzati diretti nelle Aziende Sanitarie territoriali e nei distretti della Sicilia (aa 2019-2021).

RESIDENZA ASSISTITO	Numero medio annuale di R.O.	Rapporto Proporzionale di Morbosità	Degenza media di R.O.	Tasso grezzo R.O. x 1.000	Tasso std R.O. x 1.000	Intervalli di confidenza al 95%		% R.O. fuori ASL	% R.O. fuori Regione	D.H. accessi per ricovero	% DH su ricoveri tot.
						Limite inferiore	Limite superiore				
<b>ASP 1 Agrigento</b>	195	1,1	11,33	0,95	0,57	0,52	0,62	40,5	9,1	2,9	9,2
Agrigento	58	1,0	10,25	0,84	0,53	0,46	0,62	30,9	13,7	2,5	7,9
Bivona	7	0,9	8,81	0,87	0,41	0,25	0,65	52,4	0,0	0,0	0,0
Canicatti	47	1,4	13,88	1,20	0,77	0,65	0,92	46,8	12,1	2,9	9,6
Casteltermini	8	1,1	11,04	0,79	0,39	0,26	0,59	52,0	8,0	2,0	3,9
Licata	24	0,9	11,45	0,87	0,56	0,44	0,71	37,0	6,9	2,2	12,1
Ribera	15	1,3	9,80	1,02	0,56	0,41	0,76	32,6	2,2	2,0	2,1
Sciacca	35	1,3	10,88	1,02	0,53	0,44	0,66	49,0	3,9	3,7	14,1
<b>ASP 2 Caltanissetta</b>	103	0,9	12,68	0,82	0,52	0,47	0,59	41,9	10,0	1,5	11,2
Caltanissetta	33	0,9	13,08	0,78	0,47	0,38	0,58	35,0	8,0	1,5	16,7
Gela	48	0,9	13,34	0,85	0,58	0,49	0,69	44,1	11,9	1,6	5,3
Mussomeli	8	1,0	11,08	0,83	0,40	0,26	0,62	50,0	12,5	1,0	14,3
San Cataldo	14	1,1	10,44	0,87	0,55	0,40	0,75	46,5	7,0	1,7	14,0
<b>ASP 3 Catania</b>	429	1,0	12,63	0,81	0,53	0,50	0,56	8,7	3,2	2,8	7,8
Acireale	48	0,9	12,70	0,72	0,47	0,39	0,55	9,0	1,4	1,8	8,2
Adrano	22	0,9	11,66	0,68	0,47	0,37	0,61	3,1	6,2	2,8	5,8
Bronte	12	0,7	11,86	0,68	0,45	0,32	0,63	5,6	5,6	2,0	2,7
Caltagirone	31	1,0	14,58	0,81	0,49	0,40	0,61	10,8	1,1	1,0	2,1
Catania metropolitana	144	0,9	12,86	0,81	0,54	0,49	0,59	3,5	2,8	4,8	8,5
Giarre	38	1,1	11,61	0,91	0,57	0,47	0,69	41,6	5,3	1,4	7,4
Gravina	83	1,2	12,22	0,92	0,60	0,53	0,68	4,4	1,2	1,7	8,1
Palagonia	25	1,1	12,47	0,86	0,55	0,44	0,70	14,9	4,1	1,2	6,3
Paternò	26	0,9	12,92	0,68	0,48	0,38	0,60	1,3	10,1	1,7	13,2
<b>ASP 4 Enna</b>	79	1,1	12,80	0,99	0,60	0,53	0,69	60,3	6,3	1,6	7,8
Agira	16	1,1	11,88	0,91	0,56	0,42	0,76	58,3	2,1	2,0	2,0
Enna	27	1,2	13,04	1,06	0,65	0,52	0,81	60,0	6,3	1,4	9,1
Nicosia	15	0,9	12,09	1,01	0,58	0,43	0,79	60,9	4,4	1,6	9,8
Piazza Armerina	21	1,2	13,71	0,97	0,60	0,46	0,78	61,9	11,1	1,7	8,7
<b>ASP 5 Messina</b>	280	1,0	12,39	0,95	0,56	0,52	0,60	11,5	10,1	1,9	10,5
Barcellona Pozzo di Gotto	25	0,8	12,80	0,75	0,47	0,37	0,60	6,7	10,7	1,4	11,8
Lipari	8	1,0	13,67	1,03	0,63	0,42	0,96	12,5	25,0	2,0	7,7
Messina metropolitana	122	1,0	13,08	0,95	0,56	0,50	0,62	1,6	10,4	2,0	10,7
Milazzo	34	1,1	10,11	0,95	0,56	0,46	0,69	2,9	9,7	2,0	7,2
Mistretta	10	1,4	11,52	1,28	0,79	0,54	1,16	51,7	3,5	1,8	12,1
Patti	23	1,0	12,86	1,04	0,54	0,42	0,69	5,7	14,3	1,5	7,9
S. Agata Militello	32	1,0	12,25	0,96	0,58	0,48	0,72	46,4	7,2	1,9	11,8
Taormina	26	1,1	11,39	0,94	0,54	0,43	0,69	20,8	6,5	2,1	13,5
<b>ASP 6 Palermo</b>	553	1,1	11,87	0,92	0,58	0,56	0,61	2,3	3,6	2,3	4,6
Bagheria	40	1,1	12,31	0,83	0,57	0,47	0,68	0,0	11,7	4,3	2,4
Carini	38	1,2	10,68	0,88	0,61	0,51	0,74	0,9	0,9	1,9	7,4
Cefalù	23	1,3	12,85	1,05	0,60	0,47	0,78	2,9	4,4	1,0	5,6
Corleone	7	0,8	13,09	0,63	0,33	0,21	0,53	0,0	4,6	0,0	0,0
Lercara Friddi	16	1,4	11,68	1,19	0,58	0,42	0,79	21,3	2,1	1,0	7,8
Misilmeri	23	1,1	10,69	0,83	0,49	0,38	0,63	1,5	0,0	1,0	5,6
Palermo metropolitana	336	1,1	11,86	0,95	0,62	0,58	0,66	0,5	3,5	2,6	4,3
Partinico	32	1,2	10,57	0,88	0,54	0,44	0,67	12,6	1,1	2,0	1,0
Petralia Sottana	10	1,0	13,48	0,83	0,49	0,32	0,75	3,5	0,0	1,0	9,4
Termini Imerese	28	1,3	13,46	0,92	0,50	0,40	0,63	3,6	2,4	2,0	7,8
Lampedusa e Linosa	2	0,8	16,43	0,69	0,41	0,19	0,88	42,9	28,6	0,0	0,0
<b>ASP 7 Ragusa</b>	128	1,0	10,93	0,81	0,52	0,47	0,58	23,7	5,7	1,6	3,0
Modica	60	1,2	10,85	1,05	0,65	0,56	0,76	27,4	6,7	1,8	3,2
Ragusa	33	0,8	12,05	0,68	0,40	0,32	0,49	17,4	6,1	1,3	3,0
Vittoria	36	0,8	10,03	0,67	0,49	0,40	0,60	23,4	3,7	1,3	2,7
<b>ASP 8 Siracusa</b>	166	1,0	14,46	0,86	0,52	0,47	0,57	28,7	5,0	2,0	7,8
Augusta	21	1,0	16,41	0,87	0,52	0,40	0,68	35,9	4,7	1,0	9,9
Lentini	24	1,0	11,82	0,93	0,48	0,37	0,61	26,8	2,8	1,8	14,5
Noto	48	1,1	14,04	0,94	0,64	0,54	0,76	30,8	6,3	3,0	3,4
Siracusa	73	1,0	15,03	0,78	0,47	0,41	0,54	25,9	5,0	2,1	7,6
<b>ASP 9 Trapani</b>	161	0,9	11,58	0,77	0,45	0,41	0,49	21,3	10,4	2,7	13,1
Alcamo	28	1,1	11,53	0,87	0,52	0,42	0,65	42,4	10,6	3,0	6,6
Castelvetrano	22	0,9	12,02	0,73	0,40	0,31	0,52	26,2	12,3	1,3	9,7
Marsala	36	1,0	12,06	0,81	0,48	0,39	0,58	13,0	7,4	2,7	10,0
Mazara del Vallo	25	0,9	10,68	0,74	0,48	0,38	0,61	6,8	9,5	2,3	7,5
Pantelleria	4	1,2	20,73	0,98	0,59	0,32	1,09	27,3	36,4	2,0	15,4
Trapani	47	0,8	10,79	0,72	0,40	0,34	0,48	20,0	10,0	2,9	22,2
<b>REGIONE SICILIA</b>	<b>2.095</b>	<b>1,0</b>	<b>12,24</b>	<b>0,87</b>	<b>0,54</b>	<b>0,53</b>	<b>0,56</b>	<b>17,4</b>	<b>6,1</b>	<b>2,3</b>	<b>7,8</b>

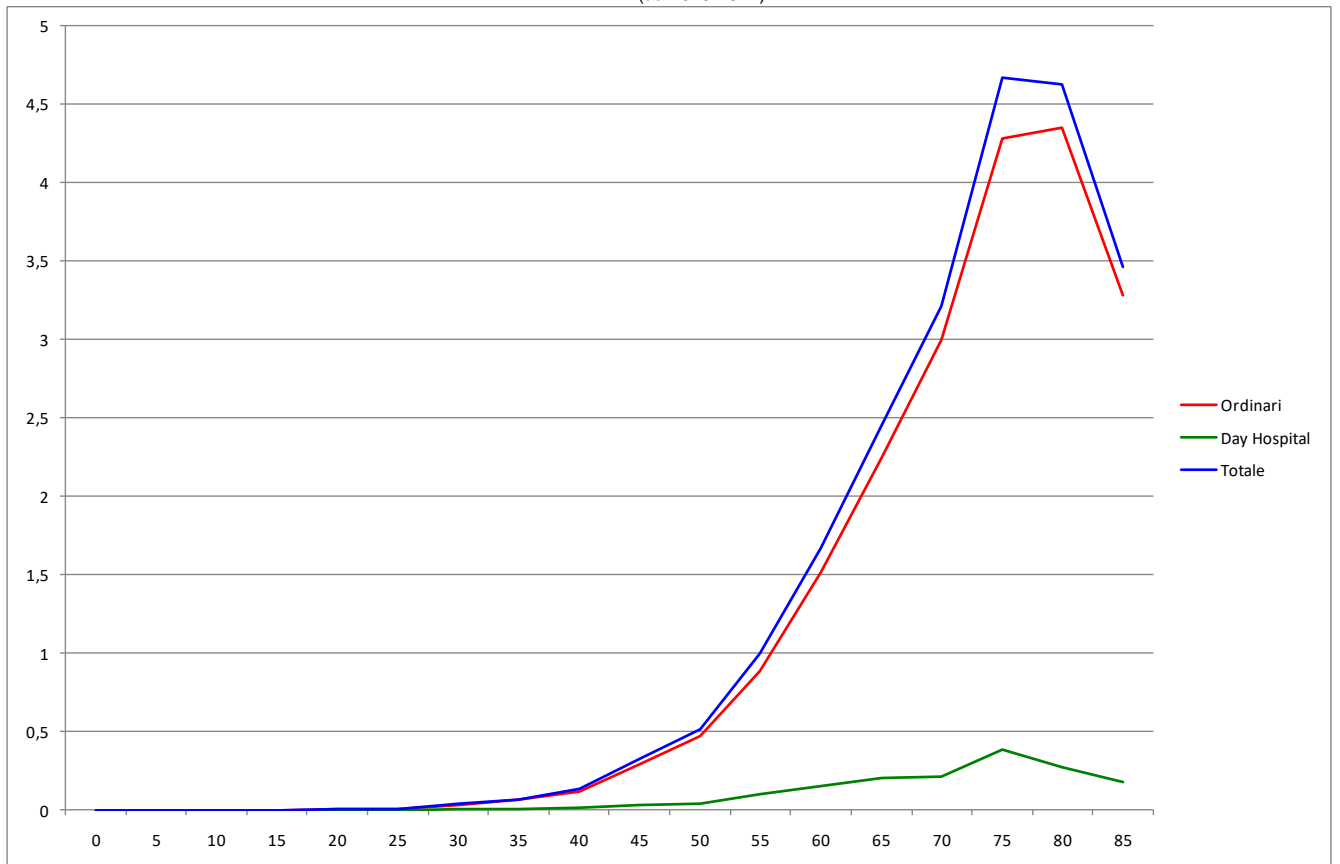


## Tumori del Colon E Del Retto, Uomini

Distribuzione spaziale dei TSD per distretto di residenza  
(aa 2019-2021)



Tasso per età per 1.000 ab.  
(aa 2019-2021)



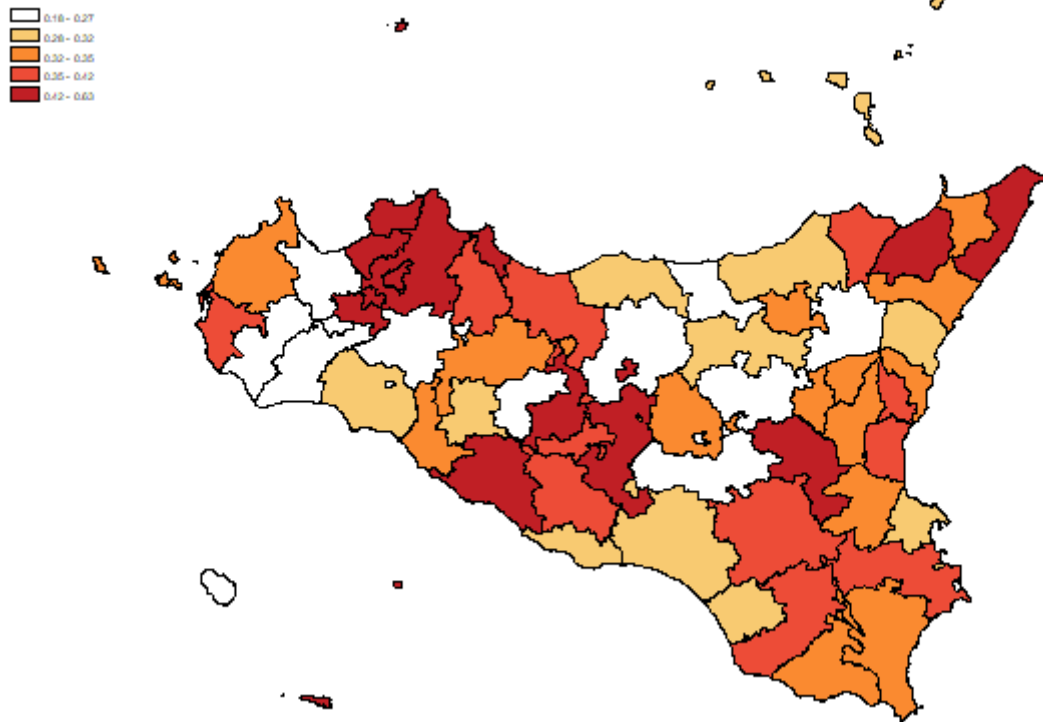
## Tumori del Colon E Del Retto, Donne

**Tabella 10** Dimissioni e andamento temporale dei tassi standardizzati diretti nelle Aziende Sanitarie territoriali e nei distretti della Sicilia (aa 2019-2021).

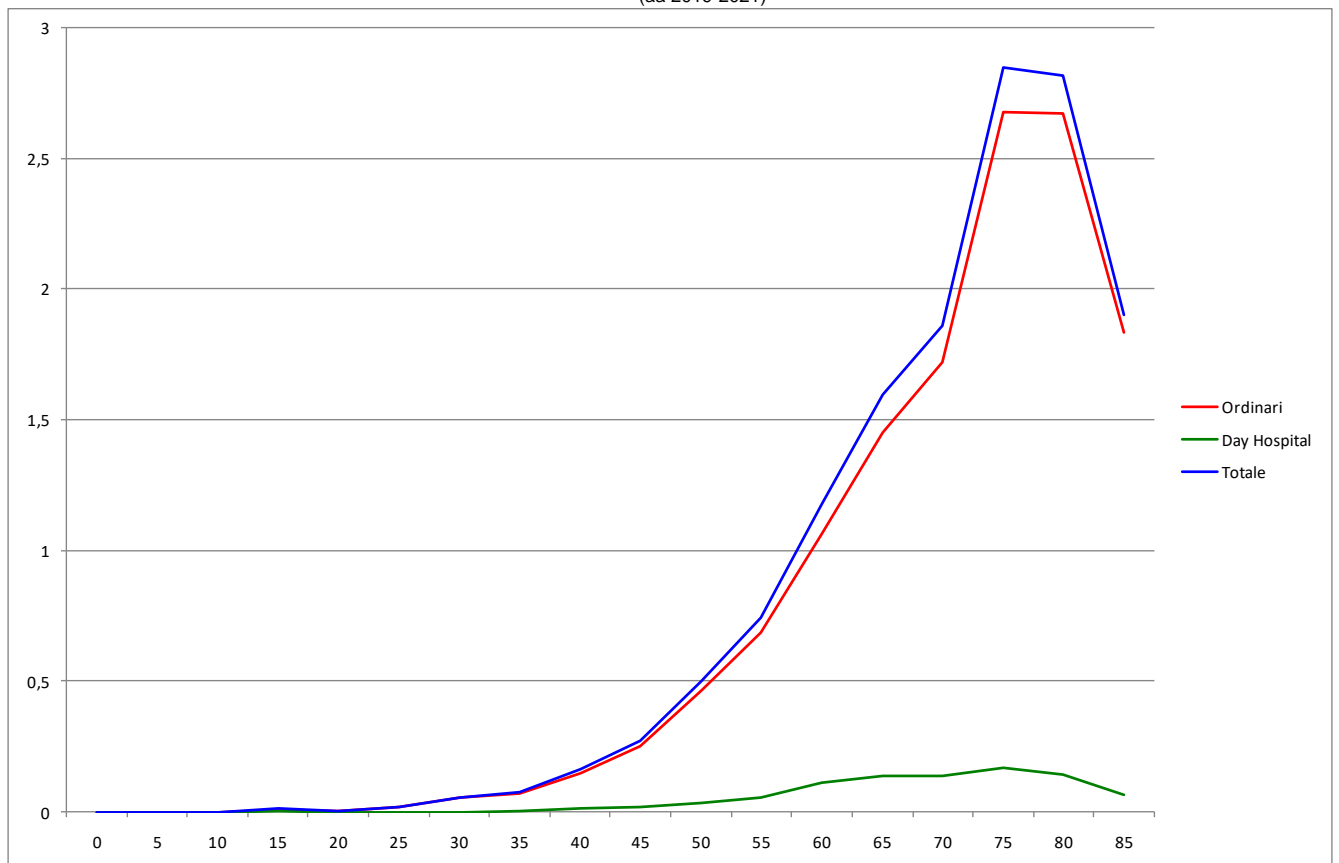
RESIDENZA ASSISTITO	Numero medio annuale di R.O.	Rapporto Proporzionale di Morbosità	Degenza media di R.O.	Tasso grezzo R.O. x 1.000	Tasso std R.O. x 1.000	Intervalli di confidenza al 95%		% R.O. fuori ASL	% R.O. fuori Regione	D.H. accessi per ricovero	% DH su ricoveri tot.
						Limite inferiore	Limite superiore				
<b>ASP 1 Agrigento</b>	145	0,76	11,88	0,67	0,37	0,33	0,41	37,0	8,3	2,1	4,0
distretto											
Agrigento	54	0,82	11,61	0,74	0,45	0,38	0,53	21,7	12,4	2,0	4,7
Bivona	7	0,86	10,55	0,84	0,32	0,20	0,50	36,4	0,0	0,0	0,0
Canicatti	31	0,80	12,48	0,73	0,39	0,31	0,49	48,9	4,4	1,7	3,2
Casteltermini	4	0,51	11,46	0,40	0,18	0,10	0,33	30,8	0,0	0,0	0,0
Licata	16	0,57	11,86	0,55	0,31	0,23	0,41	46,9	10,2	2,0	5,8
Ribera	10	0,79	12,16	0,64	0,35	0,24	0,51	32,3	9,7	1,0	3,1
Sciacca	22	0,78	12,12	0,62	0,31	0,24	0,41	53,7	6,0	3,3	4,3
<b>ASP 2 Caltanissetta</b>	90	0,73	11,88	0,67	0,38	0,33	0,43	42,0	6,3	2,8	13,5
distretto											
Caltanissetta	39	0,95	12,03	0,84	0,45	0,37	0,55	28,2	6,8	2,0	15,2
Gela	29	0,50	11,80	0,49	0,30	0,24	0,37	60,9	10,3	7,9	7,5
Mussomeli	9	1,11	10,50	0,89	0,48	0,32	0,72	32,1	0,0	1,3	12,5
San Cataldo	12	0,83	12,62	0,70	0,38	0,27	0,54	48,7	0,0	1,8	21,3
<b>ASP 3 Catania</b>	345	0,69	11,93	0,61	0,36	0,34	0,39	7,1	4,2	2,8	7,2
distretto											
Acireale	37	0,65	10,60	0,52	0,32	0,27	0,39	4,6	3,6	4,0	4,4
Adrano	16	0,55	16,00	0,48	0,32	0,24	0,43	2,0	4,1	2,1	14,0
Bronte	8	0,42	8,96	0,40	0,25	0,16	0,38	8,7	4,4	18,5	8,0
Caltagirone	28	0,78	12,94	0,70	0,39	0,30	0,49	8,3	7,1	1,9	11,6
Catania metropolitana	131	0,70	11,71	0,69	0,39	0,35	0,43	3,3	4,6	2,3	8,2
Giarre	26	0,72	12,72	0,59	0,31	0,25	0,40	29,5	5,1	2,6	6,0
Gravina	55	0,73	11,44	0,58	0,35	0,30	0,42	3,0	3,6	2,0	5,1
Palagonia	23	0,89	11,74	0,78	0,49	0,38	0,63	25,0	2,9	1,0	4,2
Paternò	21	0,61	12,79	0,52	0,34	0,26	0,44	0,0	0,0	7,5	3,1
<b>ASP 4 Enna</b>	47	0,60	11,74	0,55	0,28	0,23	0,34	51,8	10,6	1,6	9,0
distretto											
Agira	8	0,52	11,32	0,46	0,23	0,15	0,36	56,0	12,0	1,0	7,4
Enna	19	0,75	13,57	0,68	0,32	0,24	0,43	48,2	7,1	1,8	8,2
Nicosia	8	0,48	8,88	0,50	0,30	0,19	0,46	66,7	16,7	1,6	17,2
Piazza Armerina	12	0,60	11,08	0,52	0,25	0,18	0,37	44,4	11,1	1,5	5,3
<b>ASP 5 Messina</b>	233	0,78	12,10	0,73	0,39	0,36	0,43	8,4	10,0	1,8	7,8
distretto											
Barcellona Pozzo di Gotto	26	0,80	11,19	0,73	0,43	0,34	0,54	5,2	13,0	1,0	3,8
Lipari	4	0,50	14,64	0,49	0,30	0,16	0,56	18,2	27,3	0,0	0,0
Messina metropolitana	115	0,83	11,88	0,83	0,44	0,39	0,49	2,9	9,3	2,0	7,5
Milazzo	24	0,73	13,49	0,64	0,35	0,27	0,45	1,4	9,6	2,7	8,8
Mistretta	5	0,67	9,19	0,65	0,25	0,15	0,43	56,3	6,3	1,0	5,9
Patti	19	0,85	11,35	0,79	0,42	0,31	0,56	5,3	14,0	1,0	12,3
S. Agata Militello	21	0,63	15,66	0,56	0,30	0,23	0,40	35,5	11,3	2,0	4,6
Taormina	20	0,81	10,20	0,68	0,35	0,27	0,47	13,6	3,4	1,2	13,2
<b>ASP 6 Palermo</b>	487	0,89	11,36	0,76	0,43	0,41	0,45	2,5	3,8	6,4	4,6
distretto											
Bagheria	32	0,78	10,43	0,63	0,43	0,35	0,53	1,1	4,2	2,7	6,9
Carini	30	0,87	8,48	0,68	0,42	0,34	0,52	1,1	1,1	7,7	3,3
Cefalù	14	0,76	14,07	0,60	0,28	0,20	0,40	0,0	9,8	2,3	12,8
Corleone	8	0,83	11,44	0,68	0,27	0,17	0,43	4,0	4,0	10,0	3,9
Lercara Friddi	11	0,97	10,55	0,76	0,32	0,21	0,48	18,2	6,1	4,0	2,9
Misilmeri	17	0,78	11,52	0,62	0,40	0,30	0,53	0,0	1,9	3,0	3,7
Palermo metropolitana	311	0,90	11,67	0,81	0,45	0,42	0,49	1,4	3,9	8,4	4,5
Partinico	32	1,07	10,99	0,86	0,51	0,41	0,63	8,3	2,1	2,3	4,0
Petralia Sottana	8	0,77	10,13	0,60	0,25	0,16	0,41	4,4	0,0	1,0	4,2
Termini Imerese	22	0,93	11,51	0,70	0,41	0,31	0,54	4,6	3,1	1,0	3,0
Lampedusa e Linosa	3	1,07	13,67	0,97	0,63	0,32	1,24	22,2	33,3	0,0	0,0
<b>ASP 7 Ragusa</b>	91	0,64	11,13	0,57	0,34	0,30	0,38	21,3	6,6	2,0	3,2
distretto											
Modica	33	0,65	10,84	0,56	0,34	0,27	0,42	29,0	8,0	1,3	3,9
Ragusa	33	0,80	11,36	0,67	0,36	0,29	0,45	11,0	8,0	4,0	2,0
Vittoria	24	0,49	11,21	0,47	0,31	0,24	0,39	24,7	2,7	1,7	4,0
<b>ASP 8 Siracusa</b>	131	0,74	13,72	0,65	0,36	0,32	0,40	26,0	6,9	2,0	4,8
distretto											
Augusta	14	0,67	12,33	0,58	0,31	0,23	0,43	34,9	2,3	3,3	8,5
Lentini	17	0,66	14,13	0,64	0,34	0,25	0,46	15,4	3,9	1,7	5,5
Noto	29	0,62	12,82	0,57	0,35	0,28	0,44	37,9	13,8	2,2	6,5
Siracusa	70	0,84	14,28	0,72	0,38	0,33	0,44	21,8	5,7	1,1	3,2
<b>ASP 9 Trapani</b>	131	0,71	11,84	0,60	0,31	0,28	0,35	20,6	10,9	3,1	14,2
distretto											
Alcamo	19	0,68	12,75	0,55	0,27	0,20	0,36	35,7	7,1	4,3	6,7
Castelvetrano	18	0,68	11,47	0,57	0,27	0,20	0,36	26,4	9,4	2,5	7,0
Marsala	30	0,78	12,26	0,66	0,37	0,30	0,47	13,3	10,0	2,8	4,3
Mazara del Vallo	16	0,53	11,79	0,46	0,27	0,20	0,37	6,4	4,3	2,2	16,1
Pantelleria	3	0,69	15,63	0,70	0,23	0,11	0,50	0,0	50,0	3,0	11,1
Trapani	46	0,78	11,16	0,67	0,34	0,28	0,41	23,0	13,7	3,3	23,6
<b>REGIONE SICILIA</b>	<b>1.700</b>	<b>0,76</b>	<b>11,87</b>	<b>0,67</b>	<b>0,38</b>	<b>0,36</b>	<b>0,39</b>	<b>14,8</b>	<b>6,4</b>	<b>3,2</b>	<b>6,9</b>

## Tumori del Colon E Del Retto, Donne

Distribuzione spaziale dei TSD per distretto di residenza  
(aa 2019-2021)



Tasso per età per 1.000 ab.  
(aa 2019-2021)



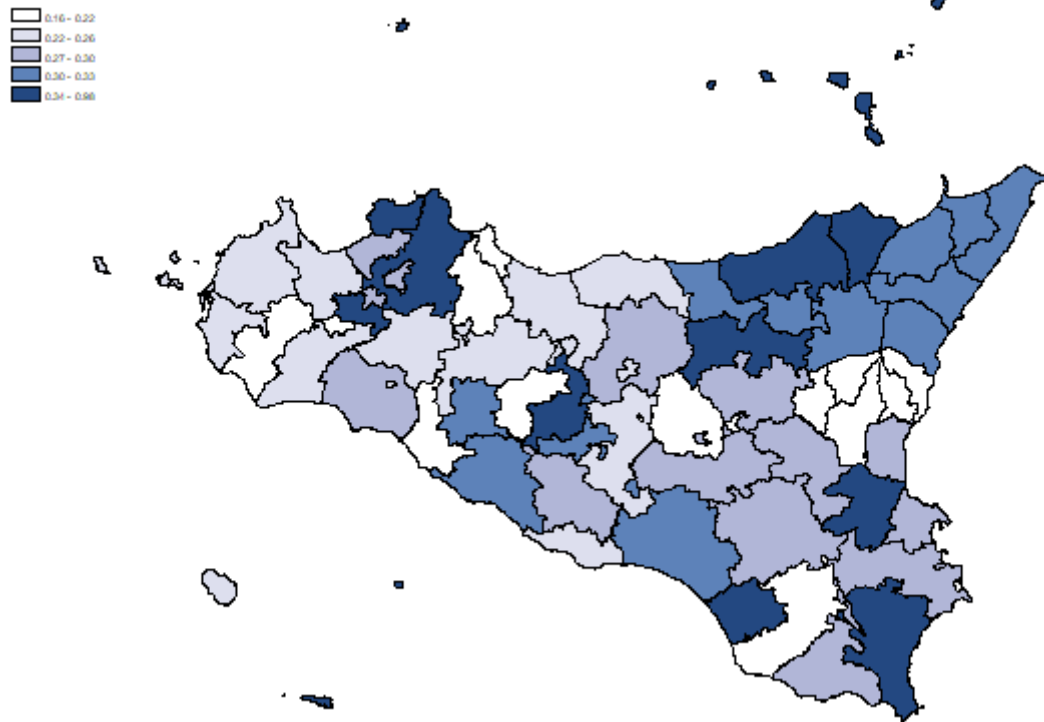
## Tumori del Fegato, Uomini

**Tabella 11** Dimissioni e andamento temporale dei tassi standardizzati diretti nelle Aziende Sanitarie territoriali e nei distretti della Sicilia (aa 2019-2021).

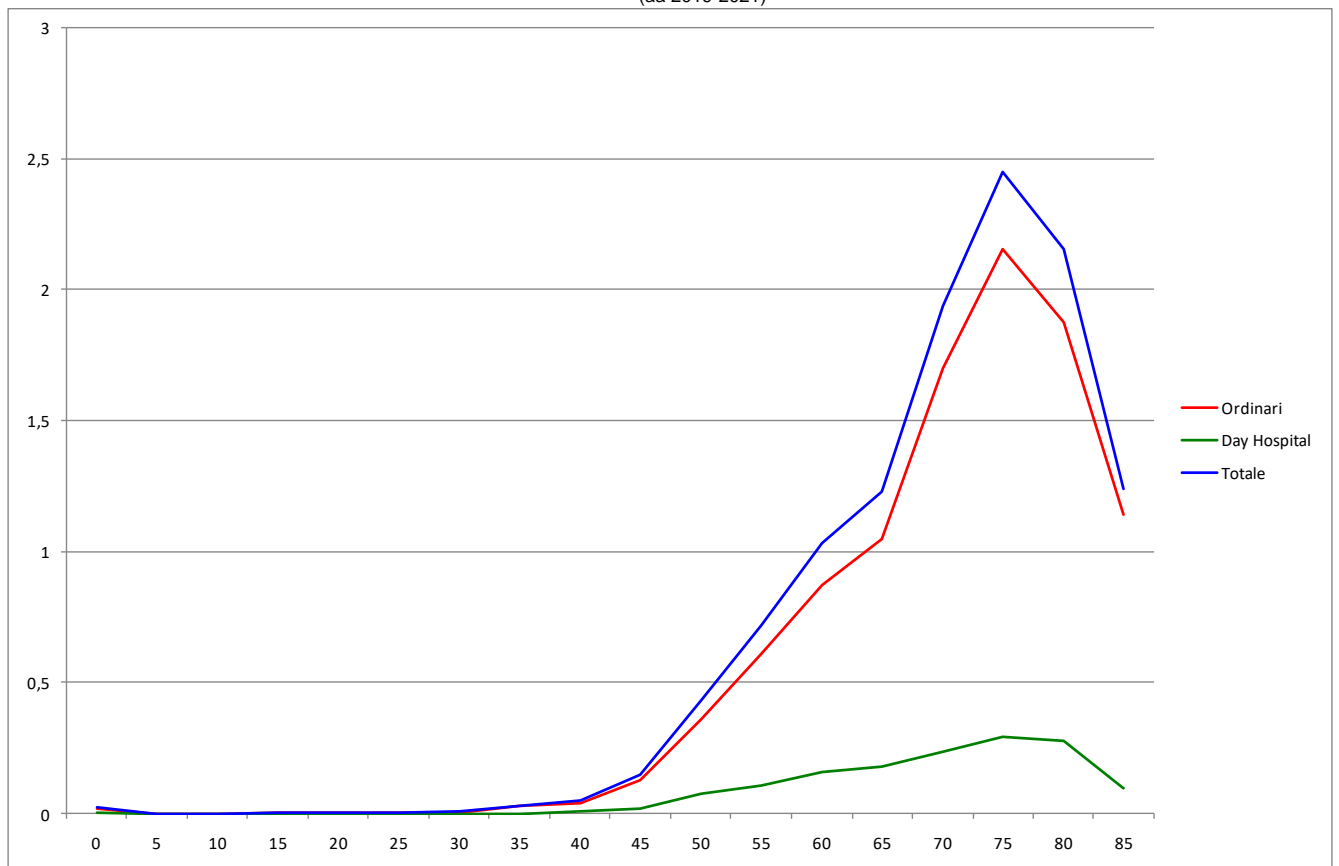
RESIDENZA ASSISTITO	Numero medio annuale di R.O.	Rapporto Proporzionale di Morbosità	Degenza media di R.O.	Tasso grezzo R.O. x 1.000	Tasso std R.O. x 1.000	Intervalli di confidenza al 95%		% R.O. fuori ASL	% R.O. fuori Regione	D.H. accessi per ricovero	% DH su ricoveri tot.
						Limite inferiore	Limite superiore				
<b>ASP 1 Agrigento</b>	87	0,5	9,80	0,42	0,27	0,24	0,31	50,8	16,9	1,8	11,3
Agrigento	34	0,6	10,98	0,49	0,32	0,26	0,39	41,6	18,8	2,3	10,6
Bivona	5	0,6	6,36	0,58	0,30	0,17	0,51	85,7	0,0	1,0	6,7
Canicatti	15	0,4	9,59	0,37	0,27	0,20	0,36	43,2	15,9	1,2	12,0
Casteltermini	4	0,5	8,33	0,38	0,16	0,09	0,28	66,7	0,0	0,0	0,0
Licata	9	0,4	10,86	0,33	0,24	0,16	0,35	50,0	14,3	1,3	12,5
Ribera	5	0,4	13,81	0,35	0,20	0,12	0,33	43,8	25,0	2,3	15,8
Sciacca	15	0,6	6,73	0,44	0,27	0,20	0,36	66,7	22,2	1,7	13,5
<b>ASP 2 Caltanissetta</b>	53	0,5	9,42	0,42	0,29	0,24	0,34	73,6	12,0	1,9	10,2
Caltanissetta	15	0,4	8,40	0,35	0,22	0,16	0,30	60,0	20,0	1,5	15,1
Gela	25	0,5	11,04	0,45	0,32	0,25	0,40	75,0	9,2	3,2	6,2
Mussomeli	5	0,7	6,63	0,55	0,35	0,21	0,59	81,3	12,5	2,0	5,9
San Cataldo	7	0,5	7,91	0,45	0,30	0,20	0,46	90,9	4,6	1,0	15,4
<b>ASP 3 Catania</b>	206	0,5	8,88	0,39	0,26	0,24	0,28	24,5	9,9	2,7	14,8
Acireale	21	0,4	7,84	0,32	0,22	0,17	0,28	28,1	7,8	3,0	8,6
Adrano	9	0,4	11,04	0,29	0,21	0,14	0,31	3,6	7,1	2,2	24,3
Bronte	8	0,5	9,00	0,47	0,31	0,20	0,47	16,0	4,0	4,9	21,9
Caltagirone	16	0,5	10,04	0,42	0,28	0,21	0,37	22,9	12,5	3,2	20,0
Catania metropolitana	75	0,5	9,04	0,42	0,29	0,26	0,34	26,7	9,3	2,7	15,1
Giarre	22	0,7	7,91	0,54	0,31	0,24	0,39	40,3	10,5	1,4	10,7
Gravina	29	0,4	6,89	0,32	0,22	0,17	0,27	23,0	18,4	2,9	13,0
Palagonia	13	0,6	10,31	0,45	0,29	0,21	0,40	10,3	5,1	1,9	15,2
Paternò	11	0,4	11,74	0,29	0,21	0,15	0,29	17,7	2,9	1,6	12,8
<b>ASP 4 Enna</b>	36	0,5	9,95	0,45	0,27	0,22	0,33	60,8	11,2	1,9	11,6
Agira	8	0,5	10,63	0,46	0,28	0,18	0,42	75,0	0,0	1,5	7,7
Enna	9	0,4	11,75	0,37	0,22	0,15	0,32	60,7	10,7	2,2	15,2
Nicosia	9	0,6	7,96	0,62	0,35	0,24	0,51	75,0	3,6	1,0	3,5
Piazza Armerina	9	0,5	9,56	0,41	0,28	0,19	0,41	33,3	29,6	1,8	18,2
<b>ASP 5 Messina</b>	163	0,6	11,23	0,55	0,33	0,30	0,37	20,3	15,5	2,6	13,3
Barcellona Pozzo di Gotto	15	0,5	16,96	0,46	0,31	0,23	0,42	15,2	19,6	3,8	11,5
Lipari	7	0,9	16,45	0,86	0,61	0,39	0,97	30,0	15,0	1,0	9,1
Messina metropolitana	67	0,5	11,89	0,53	0,31	0,27	0,36	5,9	14,4	2,8	14,4
Milazzo	20	0,6	7,31	0,56	0,33	0,25	0,43	26,2	16,4	3,8	14,1
Mistretta	4	0,5	13,82	0,49	0,31	0,17	0,58	72,7	0,0	1,0	8,3
Patti	15	0,7	11,11	0,68	0,42	0,31	0,56	13,0	23,9	1,8	14,8
S. Agata Militello	21	0,7	8,47	0,61	0,35	0,27	0,45	40,3	17,7	2,1	11,4
Taormina	14	0,6	8,44	0,50	0,31	0,23	0,43	46,3	7,3	1,3	12,8
<b>ASP 6 Palermo</b>	291	0,6	8,77	0,48	0,31	0,29	0,33	0,7	5,2	2,3	14,8
Bagheria	13	0,4	9,79	0,27	0,19	0,14	0,27	0,0	5,1	11,8	23,5
Carini	20	0,7	6,87	0,48	0,34	0,26	0,44	0,0	4,9	1,7	15,3
Cefalù	9	0,5	8,43	0,43	0,25	0,17	0,37	0,0	14,3	1,0	9,7
Corleone	5	0,6	6,94	0,46	0,24	0,14	0,40	0,0	0,0	1,0	5,9
Lercara Friddi	7	0,7	18,27	0,56	0,26	0,16	0,41	9,1	4,6	1,6	18,5
Misilmeri	9	0,5	8,52	0,33	0,19	0,13	0,27	0,0	14,8	2,0	10,0
Palermo metropolitana	189	0,6	8,43	0,53	0,35	0,32	0,38	0,4	4,4	1,5	14,8
Partinico	15	0,6	9,31	0,42	0,27	0,20	0,37	0,0	2,2	1,0	2,2
Petralia Sottana	7	0,8	6,91	0,63	0,30	0,19	0,47	0,0	13,6	1,0	15,4
Termini Imerese	11	0,5	11,78	0,36	0,23	0,16	0,33	0,0	0,0	1,5	25,6
Lampedusa e Linosa	5	1,7	10,64	1,39	0,98	0,58	1,66	14,3	14,3	1,0	12,5
<b>ASP 7 Ragusa</b>	68	0,5	7,50	0,43	0,28	0,24	0,33	39,5	12,7	2,3	7,7
Modica	24	0,5	8,90	0,43	0,27	0,21	0,34	30,1	13,7	3,0	8,8
Ragusa	15	0,4	7,52	0,32	0,19	0,14	0,25	39,1	13,0	1,5	11,5
Vittoria	29	0,6	6,29	0,54	0,40	0,32	0,49	47,7	11,6	2,3	4,4
<b>ASP 8 Siracusa</b>	98	0,6	9,80	0,50	0,33	0,29	0,37	44,2	14,0	2,7	10,1
Augusta	12	0,6	7,68	0,50	0,29	0,20	0,40	16,2	21,6	1,8	14,0
Lentini	18	0,7	11,91	0,71	0,50	0,37	0,67	44,4	13,0	4,3	10,0
Noto	25	0,6	9,63	0,49	0,34	0,27	0,43	54,7	14,7	2,3	9,6
Siracusa	43	0,6	9,63	0,46	0,28	0,24	0,34	46,1	11,7	2,5	9,2
<b>ASP 9 Trapani</b>	77	0,4	8,90	0,37	0,23	0,20	0,27	66,2	10,0	2,3	18,7
Alcamo	13	0,5	7,85	0,40	0,25	0,18	0,35	69,2	7,7	1,3	13,3
Castelvetrano	13	0,5	12,34	0,43	0,26	0,19	0,37	65,8	18,4	2,6	17,4
Marsala	16	0,5	8,51	0,37	0,24	0,18	0,32	77,6	6,1	1,2	10,9
Mazara del Vallo	10	0,4	7,00	0,29	0,17	0,12	0,25	69,0	3,5	1,7	31,0
Pantelleria	1	0,4	8,00	0,35	0,22	0,08	0,60	75,0	0,0	0,0	0,0
Trapani	24	0,4	8,75	0,37	0,23	0,18	0,30	55,6	12,5	3,2	21,7
<b>REGIONE SICILIA</b>	<b>1.078</b>	<b>0,5</b>	<b>9,34</b>	<b>0,45</b>	<b>0,29</b>	<b>0,28</b>	<b>0,30</b>	<b>28,9</b>	<b>10,7</b>	<b>2,4</b>	<b>13,4</b>

## Tumori del Fegato, Uomini

Distribuzione spaziale dei TSD per distretto di residenza  
(aa 2019-2021)



Tasso per età per 1.000 ab.  
(aa 2019-2021)



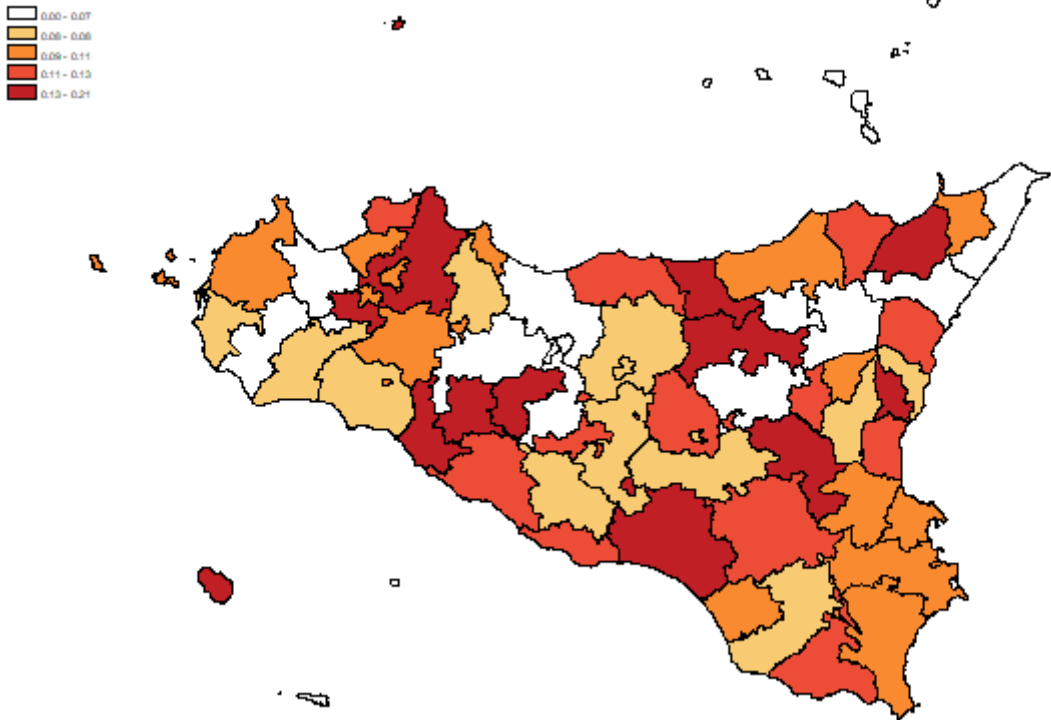
## Tumori del Fegato, Donne

**Tabella 12** Dimissioni e andamento temporale dei tassi standardizzati diretti nelle Aziende Sanitarie territoriali e nei distretti della Sicilia (aa 2019-2021).

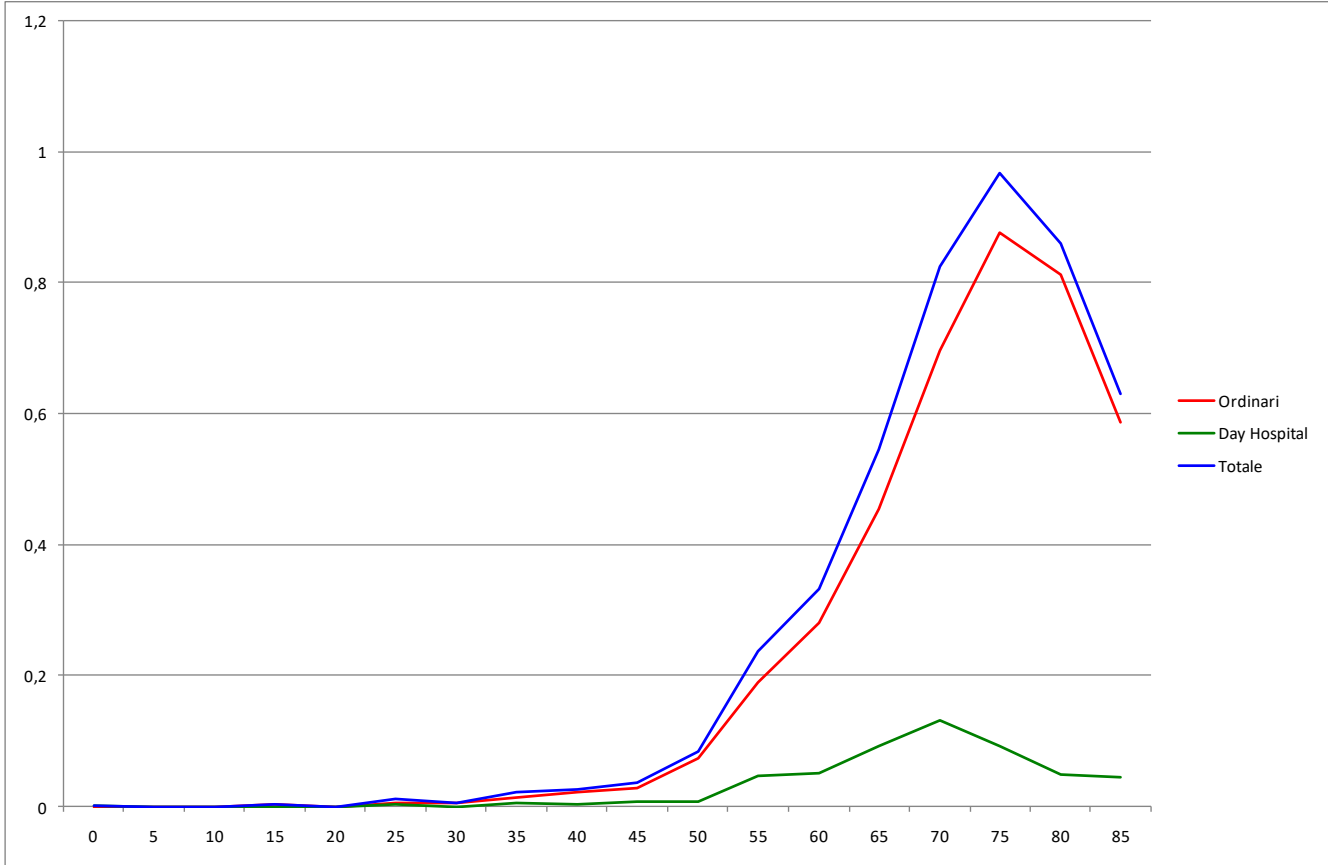
RESIDENZA ASSISTITO	Numero medio annuale di R.O.	Rapporto Proporzionale di Morbosità	Degenza media di R.O.	Tasso grezzo R.O. x 1.000	Tasso std R.O. x 1.000	Intervalli di confidenza al 95%		% R.O. fuori ASL	% R.O. fuori Regione	D.H. accessi per ricovero	% DH su ricoveri tot.
						Limite inferiore	Limite superiore				
<b>ASP 1 Agrigento</b>	48	0,25	9,56	0,22	0,11	0,09	0,14	43,1	20,1	1,9	14,3
distretto Agrigento	16	0,25	9,49	0,23	0,13	0,09	0,17	44,9	22,5	1,6	18,3
Bivona	3	0,35	5,78	0,34	0,15	0,07	0,32	22,2	44,4	0,0	0,0
Canicatti	8	0,21	13,13	0,19	0,08	0,05	0,13	12,5	20,8	1,0	4,0
Casteltermini	4	0,43	5,82	0,34	0,18	0,10	0,34	81,8	0,0	1,0	8,3
Licata	8	0,27	7,57	0,26	0,12	0,08	0,19	34,8	21,7	3,5	14,8
Ribera	3	0,25	8,10	0,21	0,13	0,06	0,29	60,0	20,0	1,5	16,7
Sciacca	6	0,21	12,50	0,17	0,08	0,05	0,12	66,7	11,1	1,8	21,7
<b>ASP 2 Caltanissetta</b>	26	0,21	13,84	0,20	0,10	0,08	0,13	50,6	10,1	1,2	14,1
distretto Caltanissetta	8	0,19	11,79	0,17	0,08	0,05	0,12	58,3	12,5	1,2	20,0
Gela	14	0,25	15,79	0,24	0,14	0,10	0,19	51,2	11,6	1,2	12,2
Mussomeli	1	0,12	5,67	0,10	0,05	0,02	0,16	66,7	0,0	1,0	25,0
San Cataldo	3	0,20	12,67	0,17	0,11	0,06	0,22	22,2	0,0	0,0	0,0
<b>ASP 3 Catania</b>	112	0,22	11,13	0,20	0,11	0,10	0,13	11,3	7,4	2,4	11,8
distretto Acireale	11	0,19	9,34	0,15	0,08	0,06	0,12	18,8	12,5	1,5	5,9
Adrano	5	0,17	15,07	0,15	0,10	0,06	0,16	0,0	6,7	8,0	16,7
Bronte	2	0,09	8,80	0,09	0,05	0,02	0,14	0,0	0,0	0,0	0,0
Caltagirone	9	0,24	11,58	0,22	0,11	0,07	0,16	23,1	3,9	2,0	3,7
Catania metropolitana	41	0,22	12,51	0,22	0,12	0,10	0,14	7,3	3,2	1,7	12,7
Giarre	10	0,27	8,48	0,22	0,13	0,09	0,19	27,6	6,9	1,8	14,7
Gravina	23	0,30	11,10	0,24	0,14	0,11	0,18	8,8	13,2	1,5	8,1
Palagonia	7	0,29	9,36	0,25	0,16	0,10	0,24	0,0	13,6	2,9	24,1
Paternò	5	0,15	7,40	0,12	0,08	0,05	0,14	20,0	6,7	2,7	16,7
<b>ASP 4 Enna</b>	18	0,24	9,36	0,22	0,10	0,07	0,13	47,3	20,0	3,7	15,4
distretto Agira	2	0,10	8,20	0,09	0,04	0,02	0,11	40,0	0,0	0,0	0,0
Enna	7	0,28	9,10	0,25	0,13	0,08	0,20	52,4	23,8	1,6	19,2
Nicosia	4	0,22	8,00	0,23	0,13	0,07	0,26	54,6	18,2	1,0	8,3
Piazza Armerina	6	0,30	10,83	0,26	0,08	0,05	0,14	38,9	22,2	7,0	18,2
<b>ASP 5 Messina</b>	57	0,19	12,48	0,18	0,10	0,08	0,11	15,8	14,6	2,0	9,0
distretto Barcellona Pozzo di Gotto	11	0,34	9,55	0,31	0,21	0,14	0,30	15,2	15,2	1,0	10,8
Lipari	-	0,05	13,00	0,04	0,03	0,00	0,20	0,0	0,0	0,0	0,0
Messina metropolitana	20	0,14	13,60	0,14	0,07	0,05	0,09	10,0	15,0	3,0	7,7
Milazzo	8	0,23	11,61	0,20	0,10	0,07	0,16	4,4	8,7	1,0	4,2
Mistretta	3	0,33	14,25	0,33	0,19	0,09	0,41	87,5	0,0	3,0	11,1
Patti	4	0,19	12,15	0,18	0,12	0,07	0,21	0,0	30,8	3,0	13,3
S. Agata Militello	6	0,19	9,11	0,17	0,09	0,05	0,14	31,6	21,1	1,0	9,5
Taormina	5	0,19	19,86	0,16	0,07	0,04	0,13	14,3	7,1	1,5	12,5
<b>ASP 6 Palermo</b>	152	0,28	11,53	0,24	0,12	0,11	0,14	1,1	3,3	2,0	14,7
distretto Bagheria	7	0,18	12,95	0,15	0,09	0,06	0,14	0,0	9,1	1,6	24,1
Carini	9	0,27	10,36	0,21	0,12	0,08	0,17	0,0	3,6	2,7	9,7
Cefalù	5	0,30	12,00	0,23	0,11	0,06	0,19	0,0	6,3	1,0	5,9
Corleone	2	0,23	8,86	0,19	0,11	0,05	0,24	14,3	0,0	0,0	0,0
Lercara Friddi	2	0,21	14,71	0,16	0,07	0,03	0,17	14,3	0,0	2,0	36,4
Misilmeri	4	0,19	14,77	0,15	0,08	0,05	0,15	0,0	0,0	1,3	18,8
Palermo metropolitana	110	0,32	11,31	0,28	0,15	0,13	0,17	0,3	2,7	1,8	13,7
Partinico	6	0,21	7,68	0,17	0,10	0,06	0,16	10,5	5,3	3,6	26,9
Petralia Sottana	3	0,27	14,13	0,21	0,08	0,04	0,16	0,0	0,0	0,0	0,0
Termini Imerese	3	0,11	20,75	0,09	0,04	0,02	0,08	0,0	12,5	1,5	20,0
Lampedusa e Linosa	-	0,00	0,00	0,00	0,00	0,00	0,00	0,0	0,0	0,0	0,0
<b>ASP 7 Ragusa</b>	30	0,21	10,62	0,19	0,10	0,08	0,13	28,9	4,4	2,5	8,2
distretto Modica	11	0,21	9,91	0,19	0,12	0,08	0,17	33,3	3,0	1,0	8,3
Ragusa	10	0,23	13,31	0,19	0,08	0,05	0,12	20,7	6,9	6,5	6,5
Vittoria	9	0,19	8,68	0,18	0,10	0,07	0,15	32,1	3,6	1,3	9,7
<b>ASP 8 Siracusa</b>	36	0,20	11,22	0,18	0,09	0,08	0,12	38,9	6,5	1,6	13,6
distretto Augusta	5	0,23	10,07	0,20	0,10	0,06	0,17	46,7	0,0	1,5	21,1
Lentini	6	0,23	14,67	0,22	0,09	0,05	0,15	27,8	5,6	2,0	10,0
Noto	8	0,16	11,48	0,15	0,09	0,06	0,13	30,4	8,7	2,0	14,8
Siracusa	17	0,21	10,25	0,18	0,10	0,07	0,13	44,2	7,7	1,3	11,9
<b>ASP 9 Trapani</b>	33	0,18	15,60	0,15	0,08	0,06	0,10	40,0	7,0	2,6	12,3
distretto Alcamo	5	0,18	20,40	0,15	0,07	0,04	0,12	40,0	6,7	4,4	25,0
Castelvetrano	5	0,19	24,73	0,16	0,08	0,05	0,14	60,0	6,7	1,5	11,8
Marsala	8	0,22	9,36	0,18	0,08	0,05	0,12	28,0	12,0	1,0	3,9
Mazara del Vallo	4	0,12	15,73	0,11	0,06	0,03	0,10	18,2	18,2	0,0	0,0
Pantelleria	1	0,17	3,00	0,17	0,13	0,03	0,56	50,0	0,0	0,0	0,0
Trapani	11	0,18	14,69	0,16	0,09	0,06	0,13	46,9	0,0	1,8	15,8
<b>REGIONE SICILIA</b>	<b>513</b>	<b>0,23</b>	<b>11,59</b>	<b>0,20</b>	<b>0,11</b>	<b>0,10</b>	<b>0,11</b>	<b>19,9</b>	<b>8,5</b>	<b>2,1</b>	<b>12,9</b>

**Tumori del Fegato, Donne**

Distribuzione spaziale dei TSD per distretto di residenza  
(aa 2019-2021)



Tasso per età per 1.000 ab.  
(aa 2019-2021)



## Tumori della Trachea, dei Bronchi e dei Polmoni, Uomini

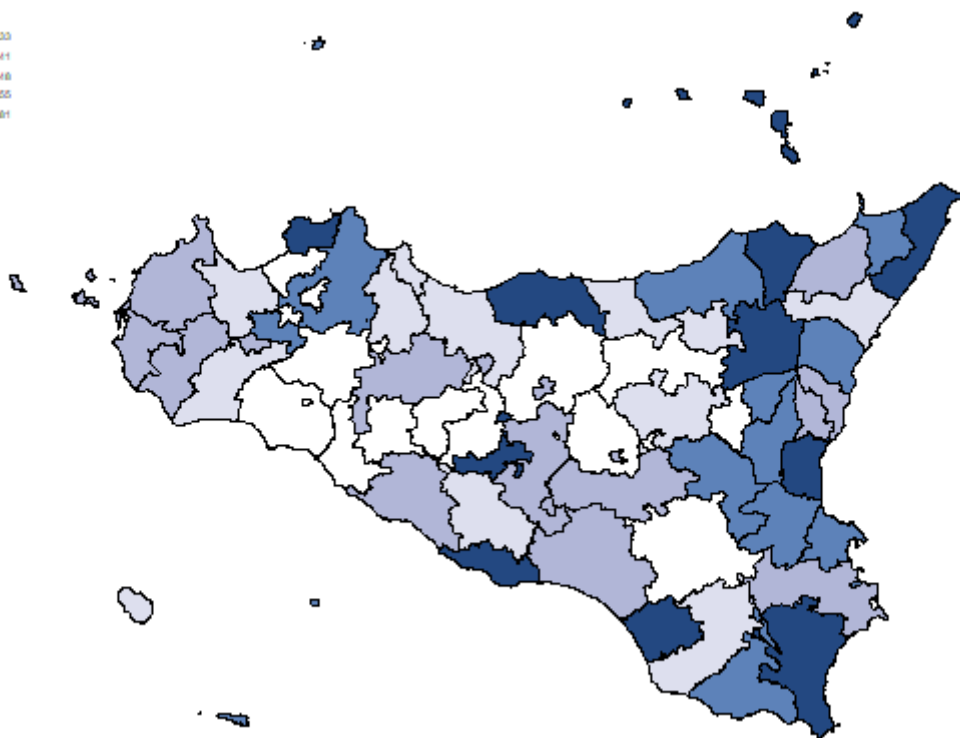
**Tabella 13** Dimissioni e andamento temporale dei tassi standardizzati diretti nelle Aziende Sanitarie territoriali e nei distretti della Sicilia (aa 2019-2021).

RESIDENZA ASSISTITO	Numero medio annuale di R.O.	Rapporto Proporzionale di Morbosità	Degenza media di R.O.	Tasso grezzo R.O. x 1.000	Tasso std R.O. x 1.000	Intervalli di confidenza al 95%		% R.O. fuori ASL	% R.O. fuori Regione	D.H. accessi per ricovero	% DH su ricoveri tot.
						Limite inferiore	Limite superiore				
<b>ASP 1 Agrigento</b>	135	0,8	8,72	0,66	0,41	0,37	0,46	54,9	13,1	2,3	28,7
Agrigento	45	0,7	8,46	0,66	0,42	0,35	0,50	61,0	11,8	1,4	29,2
Bivona	2	0,3	9,33	0,25	0,14	0,06	0,32	50,0	16,7	1,5	25,0
Canicatti	24	0,7	8,62	0,60	0,39	0,31	0,50	53,5	9,9	1,1	26,0
Casteltermini	6	0,8	7,74	0,60	0,32	0,20	0,51	84,2	5,3	1,3	29,6
Licata	35	1,3	8,97	1,23	0,81	0,66	0,99	37,5	15,4	5,5	16,1
Ribera	8	0,7	10,00	0,53	0,30	0,20	0,45	54,2	29,2	4,3	38,5
Sciacca	15	0,6	8,78	0,45	0,27	0,20	0,36	67,4	10,9	2,2	44,6
<b>ASP 2 Caltanissetta</b>	89	0,8	8,23	0,71	0,47	0,41	0,53	64,0	8,2	1,7	21,7
Caltanissetta	31	0,8	8,90	0,72	0,46	0,37	0,56	64,5	5,4	1,3	26,8
Gela	38	0,8	7,92	0,67	0,46	0,38	0,55	61,4	11,4	2,5	17,4
Mussomeli	5	0,6	6,33	0,52	0,29	0,17	0,49	73,3	6,7	1,0	16,7
San Cataldo	15	1,1	8,24	0,91	0,62	0,46	0,84	66,7	6,7	1,2	22,4
<b>ASP 3 Catania</b>	424	1,0	9,29	0,80	0,54	0,51	0,57	5,5	3,6	3,3	13,4
Acireale	44	0,8	7,34	0,65	0,44	0,37	0,52	3,8	6,1	8,1	18,6
Adrano	22	0,9	11,58	0,68	0,52	0,40	0,66	0,0	3,1	4,3	12,2
Bronte	16	1,0	8,67	0,93	0,65	0,49	0,87	12,2	8,2	1,4	15,5
Caltagirone	21	0,7	9,43	0,55	0,30	0,23	0,39	6,4	4,8	3,7	22,2
Catania metropolitana	176	1,1	9,96	0,99	0,67	0,62	0,73	2,7	2,5	2,2	11,6
Giarre	33	1,0	8,69	0,79	0,49	0,40	0,60	33,7	2,0	2,6	17,0
Gravina	64	0,9	8,36	0,71	0,46	0,40	0,53	1,6	4,2	1,8	10,3
Palagonia	22	1,0	9,00	0,77	0,49	0,38	0,63	3,0	3,0	1,8	10,8
Paternò	27	1,0	9,67	0,71	0,53	0,43	0,66	3,7	4,9	2,9	11,8
<b>ASP 4 Enna</b>	48	0,7	9,18	0,60	0,36	0,30	0,43	69,9	11,2	2,9	20,1
Agira	12	0,8	11,09	0,67	0,41	0,29	0,58	74,3	14,3	2,0	14,6
Enna	15	0,7	9,56	0,59	0,32	0,24	0,44	68,9	8,9	3,2	31,8
Nicosia	7	0,4	9,00	0,44	0,26	0,16	0,41	65,0	10,0	0,0	0,0
Piazza Armerina	14	0,8	7,33	0,66	0,44	0,32	0,60	69,8	11,6	2,7	17,3
<b>ASP 5 Messina</b>	275	1,0	8,83	0,93	0,53	0,49	0,57	10,8	7,1	2,3	10,1
Barcellona Pozzo di Gotto	25	0,8	7,76	0,74	0,45	0,36	0,57	2,7	0,0	1,4	9,8
Lipari	8	1,0	11,52	0,99	0,60	0,39	0,91	8,7	21,7	0,0	0,0
Messina metropolitana	130	1,0	9,00	1,02	0,58	0,53	0,65	5,1	7,2	2,0	7,1
Milazzo	33	1,1	8,18	0,92	0,53	0,43	0,65	6,1	13,1	1,0	3,9
Mistretta	6	0,8	9,78	0,79	0,41	0,25	0,66	72,2	0,0	5,3	37,9
Patti	26	1,1	7,60	1,15	0,64	0,51	0,81	7,7	10,3	1,5	7,1
S. Agata Militello	32	1,0	9,18	0,94	0,50	0,40	0,62	34,7	2,1	1,9	13,6
Taormina	16	0,7	10,02	0,59	0,35	0,26	0,48	14,6	6,3	2,3	28,4
<b>ASP 6 Palermo</b>	439	0,9	10,63	0,73	0,47	0,45	0,50	1,0	5,6	1,7	22,3
Bagheria	27	0,7	9,78	0,56	0,37	0,29	0,46	1,2	9,9	1,3	20,6
Carini	41	1,3	8,67	0,96	0,69	0,58	0,83	0,0	4,1	1,1	18,5
Cefalù	24	1,4	9,53	1,12	0,61	0,48	0,78	0,0	6,9	1,2	19,8
Corleone	7	0,8	12,25	0,57	0,33	0,21	0,52	0,0	10,0	1,1	35,5
Lercara Friddi	11	1,0	9,39	0,83	0,44	0,31	0,63	9,1	6,1	1,2	15,4
Misilmeri	15	0,7	12,61	0,53	0,36	0,27	0,49	0,0	2,3	1,3	26,7
Palermo metropolitana	267	0,9	11,07	0,75	0,49	0,46	0,53	0,8	5,2	1,9	22,5
Partinico	16	0,6	10,59	0,45	0,30	0,23	0,40	0,0	0,0	1,2	29,0
Petralia Sottana	7	0,7	8,33	0,60	0,30	0,19	0,46	4,8	14,3	1,0	19,2
Termini Imerese	21	1,0	11,09	0,71	0,41	0,32	0,53	0,0	3,1	1,1	23,8
Lampedusa e Linosa	3	1,0	7,75	0,79	0,55	0,27	1,10	25,0	50,0	21,0	11,1
<b>ASP 7 Ragusa</b>	115	0,9	8,45	0,73	0,49	0,44	0,55	35,4	5,8	2,2	10,6
Modica	46	1,0	8,12	0,81	0,54	0,46	0,64	33,3	7,3	1,8	10,4
Ragusa	29	0,8	8,75	0,60	0,37	0,29	0,46	37,9	3,5	3,1	13,0
Vittoria	40	0,9	8,63	0,76	0,57	0,47	0,68	35,8	5,8	1,7	9,1
<b>ASP 8 Siracusa</b>	159	1,0	9,12	0,82	0,50	0,46	0,55	54,2	5,0	2,6	14,1
Augusta	21	1,0	8,94	0,85	0,49	0,38	0,63	51,6	1,6	1,9	13,9
Lentini	25	1,0	9,22	1,00	0,50	0,40	0,64	54,0	0,0	2,2	11,6
Noto	45	1,0	9,09	0,89	0,59	0,50	0,70	57,8	6,7	2,3	12,9
Siracusa	68	0,9	9,16	0,72	0,45	0,39	0,52	52,7	6,9	3,0	15,8
<b>ASP 9 Trapani</b>	151	0,9	8,89	0,72	0,43	0,39	0,48	55,9	9,1	1,6	22,2
Alcamo	18	0,7	9,60	0,54	0,33	0,25	0,44	71,7	1,9	1,4	30,3
Castelvetrano	17	0,7	7,96	0,59	0,33	0,25	0,44	55,8	7,7	2,8	22,4
Marsala	37	1,0	8,39	0,82	0,48	0,40	0,59	53,6	9,1	1,3	23,1
Mazara del Vallo	27	1,0	9,68	0,80	0,48	0,38	0,60	51,3	12,5	1,1	18,4
Pantelleria	2	0,8	6,14	0,62	0,36	0,17	0,78	71,4	14,3	3,0	22,2
Trapani	50	0,9	9,03	0,77	0,48	0,40	0,56	53,6	9,9	1,7	20,1
<b>REGIONE SICILIA</b>	<b>1.835</b>	<b>0,9</b>	<b>9,34</b>	<b>0,77</b>	<b>0,48</b>	<b>0,47</b>	<b>0,50</b>	<b>23,6</b>	<b>6,5</b>	<b>2,2</b>	<b>17,8</b>

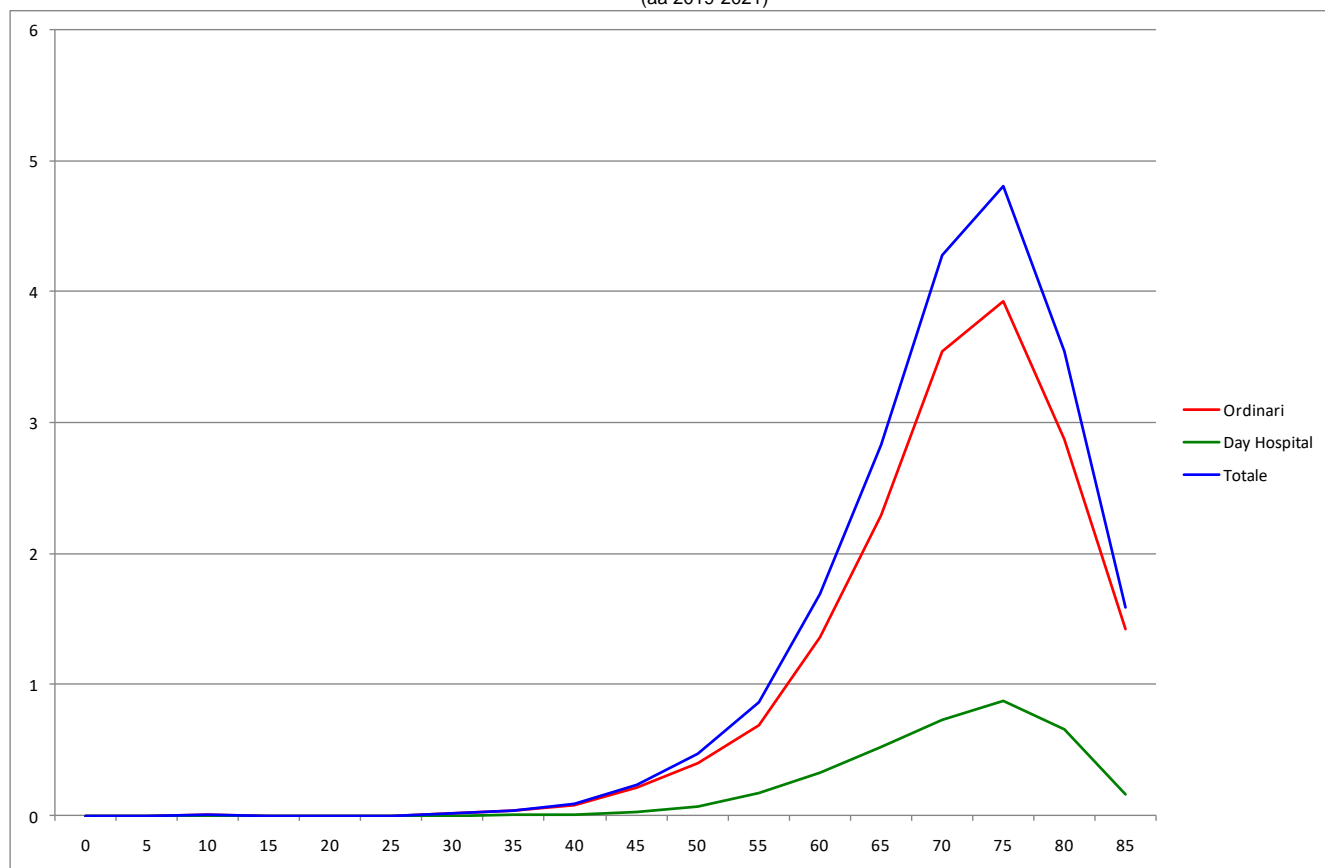


## Tumori della Trachea, dei Bronchi e dei Polmoni, Uomini

Distribuzione spaziale dei TSD per distretto di residenza  
(aa 2019-2021)



Tasso per età per 1.000 ab.  
(aa 2019-2021)



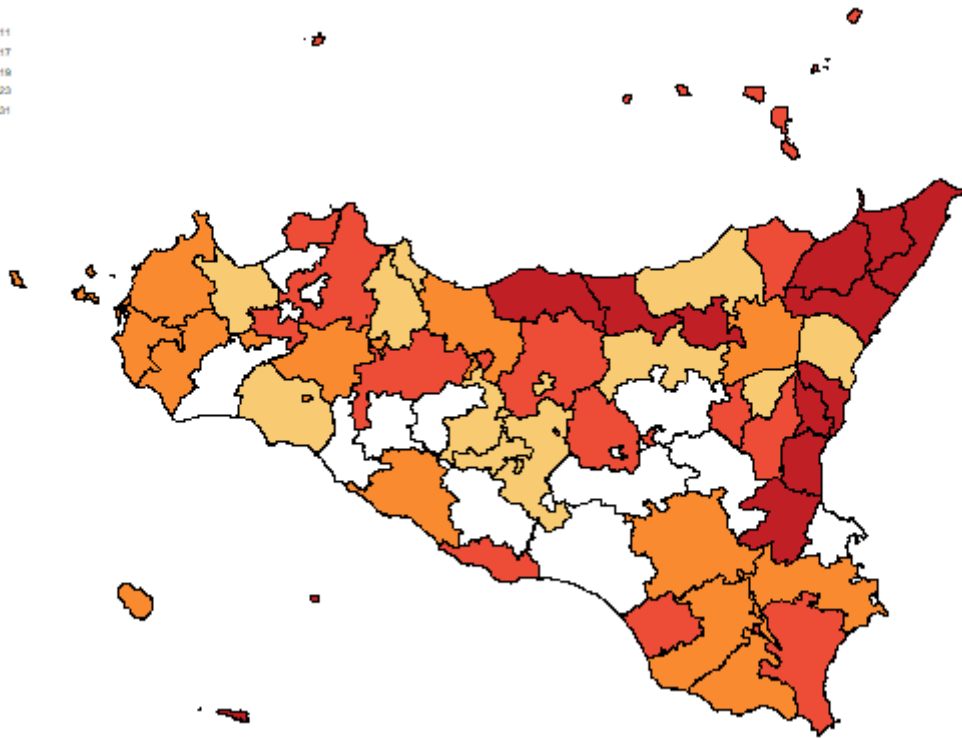
## Tumori della Trachea, dei Bronchi e dei Polmoni, Donne

**Tabella 14** Dimissioni e andamento temporale dei tassi standardizzati diretti nelle Aziende Sanitarie territoriali e nei distretti della Sicilia (aa 2019-2021).

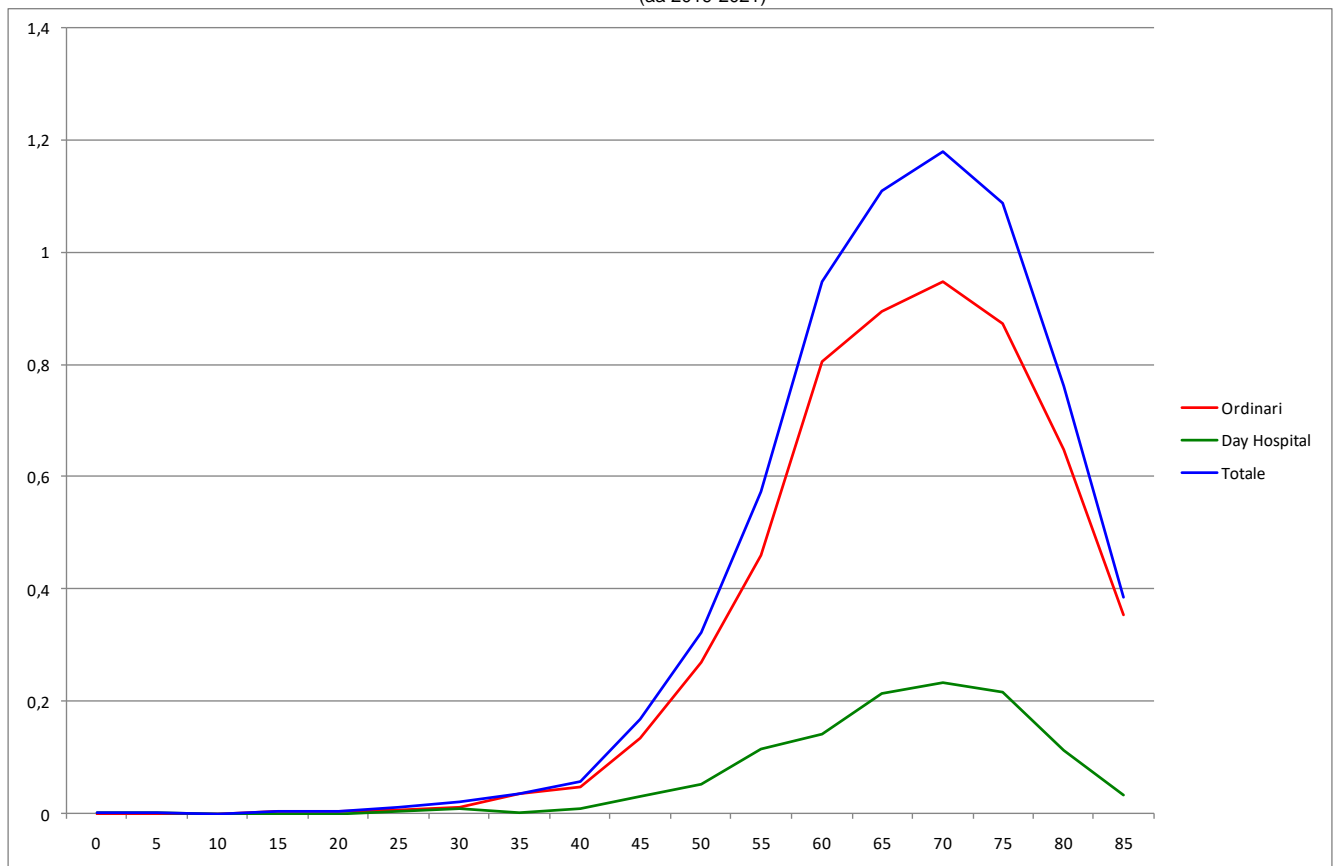
RESIDENZA ASSISTITO	Numero medio annuale di R.O.	Rapporto Proporzionale di Morbosità	Degenza media di R.O.	Tasso grezzo R.O. x 1.000	Tasso std R.O. x 1.000	Intervalli di confidenza al 95%		% R.O. fuori ASL	% R.O. fuori Regione	D.H. accessi per ricovero	% DH su ricoveri tot.
						Limite inferiore	Limite superiore				
<b>ASP 1 Agrigento</b>	53	0,28	8,41	0,24	0,14	0,12	0,17	61,4	13,3	9,7	26,5
distretto											
Agrigento	20	0,31	8,85	0,28	0,17	0,13	0,22	59,0	16,4	21,9	27,4
Bivona	1	0,16	9,25	0,15	0,11	0,04	0,29	75,0	25,0	2,0	33,3
Canicatti	8	0,20	9,00	0,18	0,11	0,07	0,18	69,6	17,4	1,0	17,9
Casteltermini	2	0,24	6,00	0,18	0,11	0,05	0,27	50,0	16,7	1,0	50,0
Licata	9	0,31	6,44	0,30	0,20	0,13	0,29	44,4	7,4	1,4	22,9
Ribera	3	0,25	11,80	0,21	0,11	0,06	0,20	90,0	10,0	1,2	37,5
Sciacca	9	0,32	8,00	0,25	0,14	0,09	0,21	66,7	7,4	1,9	20,6
<b>ASP 2 Caltanissetta</b>	26	0,21	8,96	0,19	0,13	0,10	0,16	58,4	20,8	1,8	30,0
distretto											
Caltanissetta	11	0,26	6,34	0,23	0,15	0,10	0,21	53,1	25,0	2,2	33,3
Gela	9	0,16	11,96	0,16	0,11	0,07	0,15	53,6	21,4	1,5	22,2
Mussomeli	2	0,24	12,33	0,19	0,12	0,05	0,30	66,7	16,7	1,5	25,0
San Cataldo	4	0,25	7,09	0,21	0,15	0,08	0,28	81,8	9,1	1,1	38,9
<b>ASP 3 Catania</b>	201	0,40	8,30	0,36	0,22	0,21	0,24	6,8	7,5	2,5	14,9
distretto											
Acireale	26	0,47	6,99	0,37	0,23	0,18	0,29	13,9	8,9	1,6	16,8
Adrano	7	0,25	7,23	0,22	0,14	0,09	0,22	0,0	4,6	3,0	4,4
Bronte	7	0,37	4,75	0,35	0,18	0,12	0,29	10,0	25,0	2,3	16,7
Caltagirone	12	0,35	8,08	0,31	0,19	0,13	0,27	2,7	16,2	4,3	19,6
Catania metropolitana	89	0,47	9,55	0,46	0,29	0,25	0,33	3,4	4,1	2,6	13,1
Giarre	10	0,27	7,76	0,22	0,13	0,09	0,20	37,9	17,2	1,4	25,6
Gravina	34	0,45	7,85	0,36	0,23	0,19	0,29	1,0	3,9	2,6	13,6
Palagonia	3	0,13	6,40	0,11	0,08	0,04	0,15	0,0	20,0	2,7	23,1
Paternò	13	0,38	7,05	0,32	0,22	0,16	0,30	15,4	10,3	3,3	15,2
<b>ASP 4 Enna</b>	17	0,22	10,80	0,20	0,13	0,10	0,17	80,4	2,0	1,9	17,7
distretto											
Agira	3	0,19	9,11	0,17	0,11	0,06	0,22	88,9	0,0	2,3	25,0
Enna	8	0,33	10,44	0,30	0,19	0,13	0,29	80,0	0,0	2,3	10,7
Nicosia	3	0,20	9,10	0,21	0,13	0,07	0,24	80,0	10,0	1,0	16,7
Piazza Armerina	2	0,12	16,71	0,10	0,06	0,03	0,13	71,4	0,0	1,7	30,0
<b>ASP 5 Messina</b>	133	0,45	8,66	0,42	0,26	0,23	0,28	11,3	10,8	4,5	9,3
distretto											
Barcellona Pozzo di Gotto	16	0,49	9,06	0,45	0,28	0,21	0,38	14,9	10,6	1,5	4,1
Lipari	2	0,27	13,33	0,27	0,20	0,09	0,46	0,0	0,0	2,0	14,3
Messina metropolitana	66	0,48	8,59	0,47	0,29	0,25	0,33	4,6	10,6	4,4	8,3
Milazzo	17	0,52	8,62	0,45	0,28	0,21	0,38	5,8	5,8	11,5	10,3
Mistretta	3	0,38	8,44	0,37	0,25	0,13	0,49	55,6	33,3	1,0	10,0
Patti	8	0,37	8,32	0,35	0,19	0,13	0,29	12,0	12,0	1,0	3,9
S. Agata Militello	10	0,31	7,33	0,27	0,16	0,11	0,24	36,7	13,3	1,2	14,3
Taormina	11	0,45	9,21	0,38	0,23	0,16	0,33	21,2	12,1	3,3	17,5
<b>ASP 6 Palermo</b>	199	0,36	10,64	0,31	0,20	0,18	0,22	1,5	5,7	1,7	22,5
distretto											
Bagheria	12	0,29	9,94	0,23	0,17	0,12	0,23	2,9	5,7	1,5	22,2
Carini	13	0,39	9,48	0,31	0,23	0,17	0,31	0,0	0,0	1,3	18,4
Cefalù	11	0,59	15,41	0,47	0,29	0,20	0,42	0,0	6,3	1,2	15,8
Corleone	3	0,33	8,20	0,27	0,17	0,09	0,34	0,0	20,0	14,4	33,3
Lercara Friddi	4	0,38	9,23	0,30	0,21	0,12	0,36	7,7	0,0	0,0	0,0
Misilmeri	4	0,19	14,00	0,15	0,12	0,07	0,22	0,0	7,7	1,8	23,5
Palermo metropolitana	133	0,38	10,17	0,34	0,21	0,19	0,24	0,3	5,8	1,3	23,9
Partinico	4	0,13	13,67	0,11	0,06	0,04	0,12	8,3	8,3	2,2	29,4
Petralia Sottana	5	0,47	11,07	0,37	0,20	0,11	0,36	28,6	0,0	1,7	17,7
Termini Imerese	8	0,36	12,92	0,27	0,17	0,12	0,26	0,0	8,0	1,3	13,8
Lampedusa e Linosa	1	0,36	12,67	0,32	0,31	0,10	0,98	33,3	33,3	5,0	40,0
<b>ASP 7 Ragusa</b>	43	0,30	8,95	0,27	0,19	0,16	0,22	36,9	10,8	1,9	9,1
distretto											
Modica	16	0,31	8,83	0,27	0,17	0,13	0,23	43,8	10,4	2,0	9,4
Ragusa	14	0,34	10,58	0,29	0,18	0,13	0,25	37,2	2,3	1,8	8,5
Vittoria	13	0,26	7,31	0,25	0,20	0,15	0,28	28,2	20,5	1,8	9,3
<b>ASP 8 Siracusa</b>	60	0,34	8,64	0,30	0,19	0,17	0,22	63,1	3,9	3,0	10,5
distretto											
Augusta	5	0,22	5,86	0,19	0,11	0,06	0,18	64,3	0,0	1,0	6,7
Lentini	11	0,43	7,97	0,42	0,27	0,19	0,39	73,5	5,9	2,0	2,9
Noto	15	0,32	6,96	0,29	0,21	0,15	0,28	68,9	0,0	1,4	10,0
Siracusa	29	0,34	10,23	0,29	0,18	0,15	0,23	55,8	5,8	3,8	14,0
<b>ASP 9 Trapani</b>	51	0,28	8,09	0,24	0,16	0,13	0,19	58,4	13,6	1,9	26,3
distretto											
Alcamo	6	0,22	5,50	0,18	0,12	0,07	0,19	83,3	5,6	1,3	40,0
Castelvetrano	4	0,14	7,91	0,12	0,07	0,04	0,13	54,6	9,1	1,0	15,4
Marsala	12	0,31	9,17	0,26	0,18	0,13	0,26	58,3	11,1	1,4	30,8
Mazara del Vallo	10	0,34	5,83	0,29	0,19	0,13	0,27	46,7	16,7	1,0	21,1
Pantelleria	1	0,26	8,67	0,26	0,18	0,06	0,58	66,7	33,3	0,0	0,0
Trapani	19	0,31	9,45	0,27	0,19	0,14	0,25	57,1	16,1	3,2	23,3
<b>REGIONE SICILIA</b>	<b>783</b>	<b>0,35</b>	<b>9,08</b>	<b>0,31</b>	<b>0,20</b>	<b>0,19</b>	<b>0,20</b>	<b>22,5</b>	<b>8,6</b>	<b>3,1</b>	<b>17,8</b>

## Tumori della Trachea, dei Bronchi e dei Polmoni, Donne

Distribuzione spaziale dei TSD per distretto di residenza  
(aa 2019-2021)



Tasso per età per 1.000 ab.  
(aa 2019-2021)



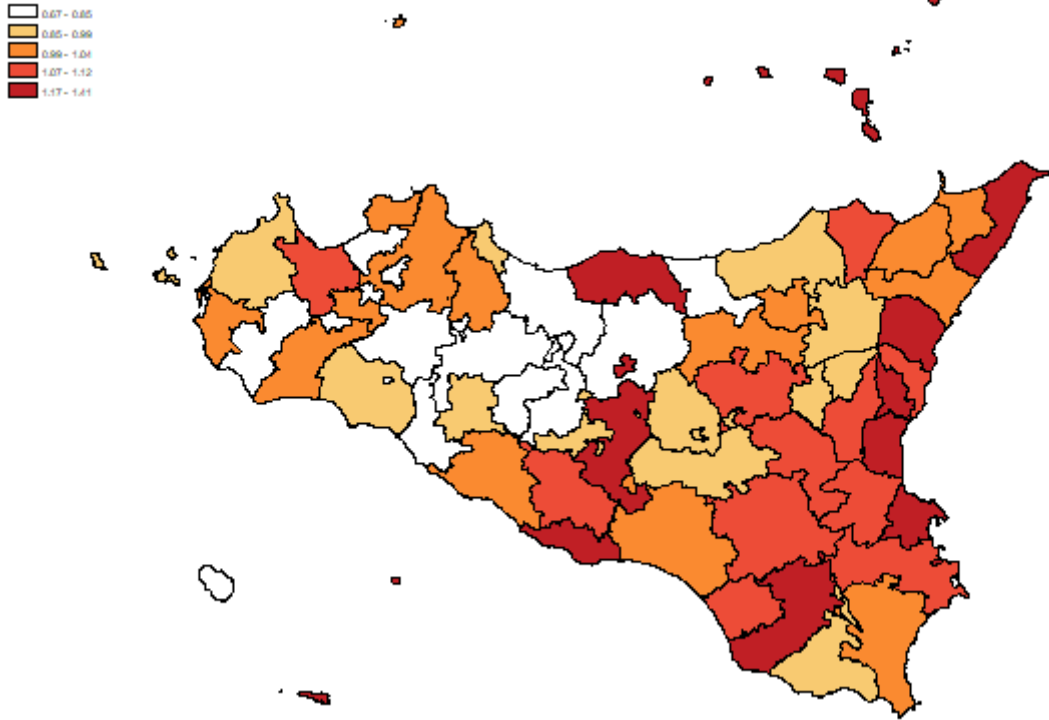
## Tumori della Mammella, Donne

**Tabella 15** Dimissioni e andamento temporale dei tassi standardizzati diretti nelle Aziende Sanitarie territoriali e nei distretti della Sicilia (aa 2019-2021).

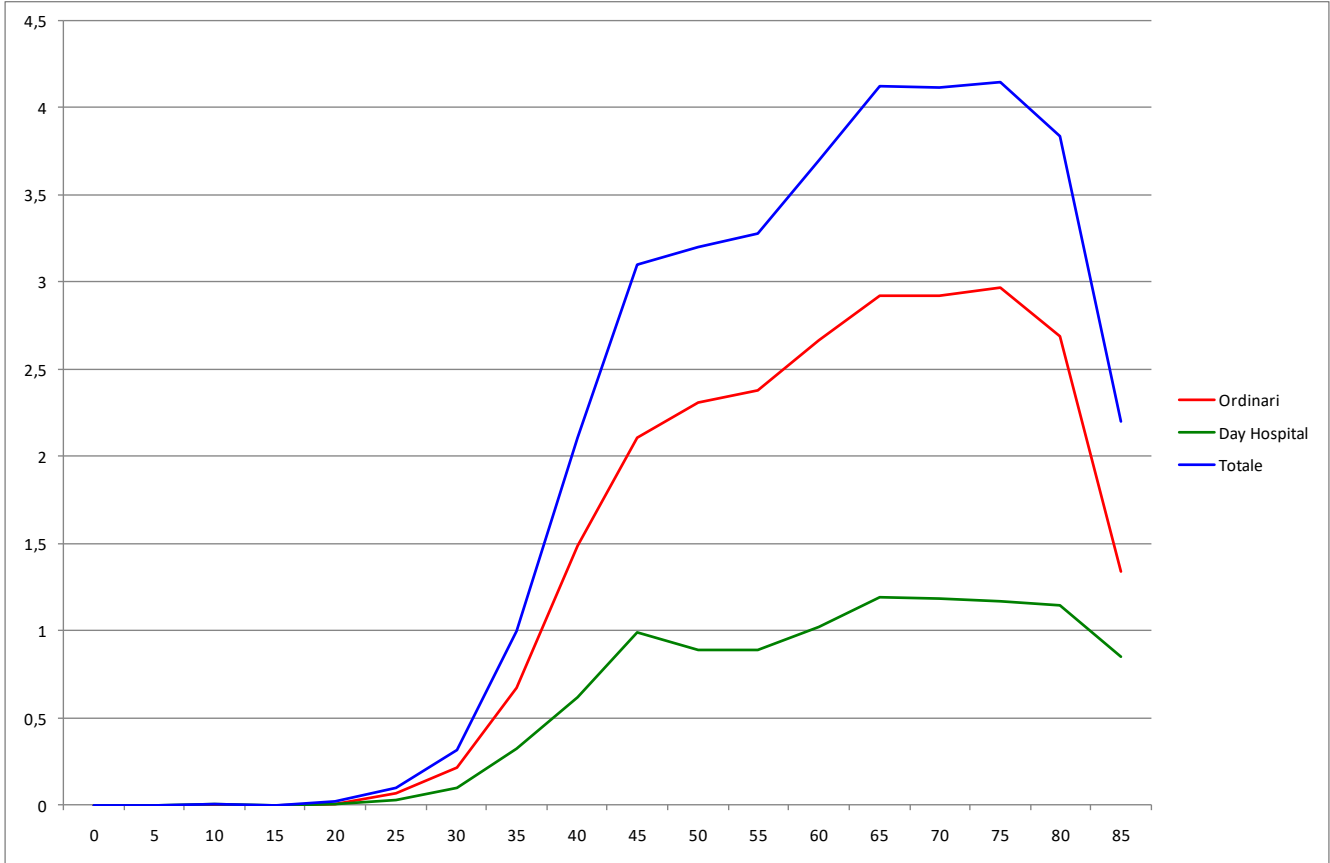
RESIDENZA ASSISTITO	Numero medio annuale di R.O.	Rapporto Proporzionale di Morbosità	Degenza media di R.O.	Tasso grezzo R.O. x 1.000	Tasso std R.O. x 1.000	Intervalli di confidenza al 95%		% R.O. fuori ASL	% R.O. fuori Regione	D.H. accessi per ricovero	% DH su ricoveri tot.
						Limite inferiore	Limite superiore				
<b>ASP 1 Agrigento</b>	305	1,60	3,43	1,41	1,03	0,96	1,10	54,5	12,5	1,2	33,4
distretto											
Agrigento	103	1,58	3,12	1,42	1,02	0,91	1,15	41,1	12,9	1,1	26,4
Bivona	13	1,49	3,29	1,44	0,91	0,64	1,30	44,7	13,2	1,2	43,3
Canicatti	59	1,55	3,02	1,41	1,11	0,95	1,29	48,3	14,0	1,3	37,1
Casteltermini	13	1,58	5,30	1,22	0,74	0,53	1,03	65,0	7,5	1,1	31,0
Licata	47	1,64	3,45	1,58	1,22	1,02	1,45	65,3	7,1	1,2	39,5
Ribera	18	1,37	4,41	1,11	0,83	0,62	1,11	59,3	18,5	1,4	46,0
Sciacca	51	1,80	3,69	1,42	0,99	0,84	1,18	76,6	13,6	1,4	27,4
<b>ASP 2 Caltanissetta</b>	196	1,60	3,66	1,47	1,06	0,97	1,16	34,4	9,5	1,1	47,8
distretto											
Caltanissetta	82	1,99	3,66	1,75	1,22	1,07	1,40	42,9	9,4	1,1	44,4
Gela	79	1,35	3,50	1,33	1,03	0,90	1,17	20,3	8,5	1,0	48,7
Mussomeli	11	1,34	3,85	1,08	0,67	0,46	0,97	23,5	17,7	1,1	50,7
San Cataldo	24	1,65	4,11	1,37	0,97	0,76	1,24	56,2	9,6	1,1	53,2
<b>ASP 3 Catania</b>	868	1,74	3,72	1,54	1,14	1,10	1,19	5,1	3,1	1,7	22,2
distretto											
Acireale	110	1,95	3,68	1,56	1,12	1,00	1,25	2,7	3,6	1,4	17,9
Adrano	38	1,29	4,24	1,12	0,93	0,77	1,12	0,9	1,8	3,8	20,8
Bronte	21	1,18	3,34	1,12	0,86	0,66	1,11	7,8	1,6	1,4	29,7
Caltagirone	60	1,67	3,77	1,49	1,08	0,93	1,27	6,7	2,8	1,3	20,8
Catania metropolitana	304	1,62	3,89	1,59	1,17	1,09	1,25	2,2	3,1	1,5	23,3
Giarre	79	2,17	3,43	1,80	1,26	1,10	1,44	24,6	5,1	1,3	27,8
Gravina	160	2,12	3,57	1,67	1,24	1,13	1,36	2,9	2,3	2,1	18,9
Palagonia	41	1,60	3,76	1,39	1,07	0,89	1,28	4,1	3,3	1,2	17,6
Paternò	55	1,64	3,35	1,38	1,08	0,92	1,26	5,4	3,0	1,9	25,9
<b>ASP 4 Enna</b>	111	1,43	3,66	1,31	0,93	0,83	1,04	75,2	6,9	2,0	27,9
distretto											
Agira	27	1,65	4,01	1,47	1,11	0,88	1,39	87,5	3,8	1,9	23,8
Enna	35	1,39	3,52	1,26	0,85	0,69	1,05	58,7	12,5	2,1	27,8
Nicosia	22	1,30	3,78	1,35	0,99	0,77	1,29	86,2	6,2	2,1	27,8
Piazza Armerina	28	1,42	3,39	1,22	0,85	0,68	1,07	75,3	3,5	1,8	31,5
<b>ASP 5 Messina</b>	524	1,76	4,00	1,65	1,15	1,09	1,21	21,0	12,0	1,3	31,1
distretto											
Barcellona Pozzo di Gotto	48	1,50	3,77	1,38	0,99	0,84	1,18	20,0	14,5	1,2	36,7
Lipari	15	2,01	3,57	1,97	1,36	1,00	1,84	13,6	22,7	1,4	24,1
Messina metropolitana	269	1,95	4,32	1,94	1,34	1,24	1,44	13,4	11,6	1,3	28,6
Milazzo	55	1,66	3,30	1,44	1,01	0,86	1,18	23,0	13,3	1,2	30,4
Mistretta	9	1,13	4,26	1,10	0,73	0,48	1,10	88,9	3,7	1,7	27,0
Patti	37	1,68	2,93	1,55	1,07	0,88	1,30	22,3	12,5	1,6	31,3
S. Agata Militello	47	1,45	4,28	1,29	0,91	0,77	1,08	50,0	11,3	1,4	31,1
Taormina	43	1,76	3,89	1,48	1,04	0,86	1,24	22,5	7,8	1,3	41,4
<b>ASP 6 Palermo</b>	884	1,61	3,89	1,38	0,99	0,95	1,03	1,5	7,8	1,9	27,2
distretto											
Bagheria	64	1,57	3,67	1,28	0,96	0,83	1,12	0,5	8,9	2,1	27,3
Carini	58	1,70	4,01	1,34	1,02	0,88	1,19	0,0	4,6	1,4	23,6
Cefalù	40	2,23	3,95	1,76	1,26	1,04	1,52	1,7	7,5	1,7	13,0
Corleone	13	1,29	3,51	1,06	0,75	0,53	1,06	0,0	7,7	3,0	35,0
Lercara Friddi	15	1,33	4,33	1,04	0,73	0,53	1,00	2,2	0,0	1,7	27,4
Misilmeri	36	1,62	4,04	1,28	1,02	0,84	1,24	0,9	9,3	1,7	27,5
Palermo metropolitana	561	1,62	3,90	1,45	1,03	0,98	1,08	0,9	8,0	1,8	28,1
Partinico	39	1,31	3,98	1,06	0,83	0,68	1,00	10,2	5,1	1,6	30,6
Petralia Sottana	16	1,61	3,15	1,26	0,81	0,59	1,10	12,5	12,5	8,1	26,2
Termini Imerese	36	1,54	4,05	1,17	0,85	0,70	1,04	0,0	4,6	2,1	25,5
Lampedusa e Linosa	6	2,01	3,18	1,83	1,41	0,86	2,29	11,8	52,9	1,6	22,7
<b>ASP 7 Ragusa</b>	244	1,71	3,80	1,52	1,15	1,06	1,24	65,3	7,7	1,3	25,9
distretto											
Modica	78	1,52	3,78	1,32	0,97	0,84	1,11	60,7	9,8	1,4	31,6
Ragusa	97	2,32	3,78	1,94	1,40	1,24	1,59	64,5	6,9	1,3	25,1
Vittoria	69	1,40	3,85	1,34	1,09	0,95	1,25	71,6	6,3	1,2	19,7
<b>ASP 8 Siracusa</b>	302	1,69	3,61	1,51	1,09	1,01	1,16	54,6	5,2	1,5	35,5
distretto											
Augusta	43	1,98	3,76	1,74	1,20	1,00	1,45	58,6	5,5	1,4	32,3
Lentini	43	1,63	3,38	1,58	1,08	0,90	1,30	50,0	6,3	1,6	38,5
Noto	67	1,43	3,40	1,31	1,01	0,87	1,16	53,7	6,0	1,9	34,1
Siracusa	149	1,79	3,73	1,53	1,10	1,00	1,21	55,1	4,5	1,4	36,1
<b>ASP 9 Trapani</b>	290	1,56	3,39	1,34	0,95	0,89	1,02	62,5	16,7	1,5	28,1
distretto											
Alcamo	50	1,81	3,76	1,47	1,09	0,92	1,29	83,9	8,7	1,5	25,9
Castelvetrano	44	1,69	3,32	1,43	1,00	0,83	1,20	78,8	17,4	2,1	33,0
Marsala	64	1,66	3,47	1,41	1,01	0,87	1,17	46,9	18,8	1,5	26,2
Mazara del Vallo	37	1,23	3,01	1,07	0,79	0,65	0,96	65,5	17,3	1,5	37,1
Pantelleria	4	0,95	3,00	0,96	0,81	0,45	1,48	54,6	36,4	1,0	15,4
Trapani	92	1,54	3,34	1,33	0,91	0,80	1,03	53,1	18,2	1,1	24,0
<b>REGIONE SICILIA</b>	<b>3.724</b>	<b>1,66</b>	<b>3,74</b>	<b>1,47</b>	<b>1,06</b>	<b>1,04</b>	<b>1,08</b>	<b>26,6</b>	<b>8,2</b>	<b>1,5</b>	<b>29,4</b>

Tumori della Mammella, Donne

Distribuzione spaziale dei TSD per distretto di residenza (aa 2019-2021)



Tasso per età per 1.000 ab. (aa 2019-2021)

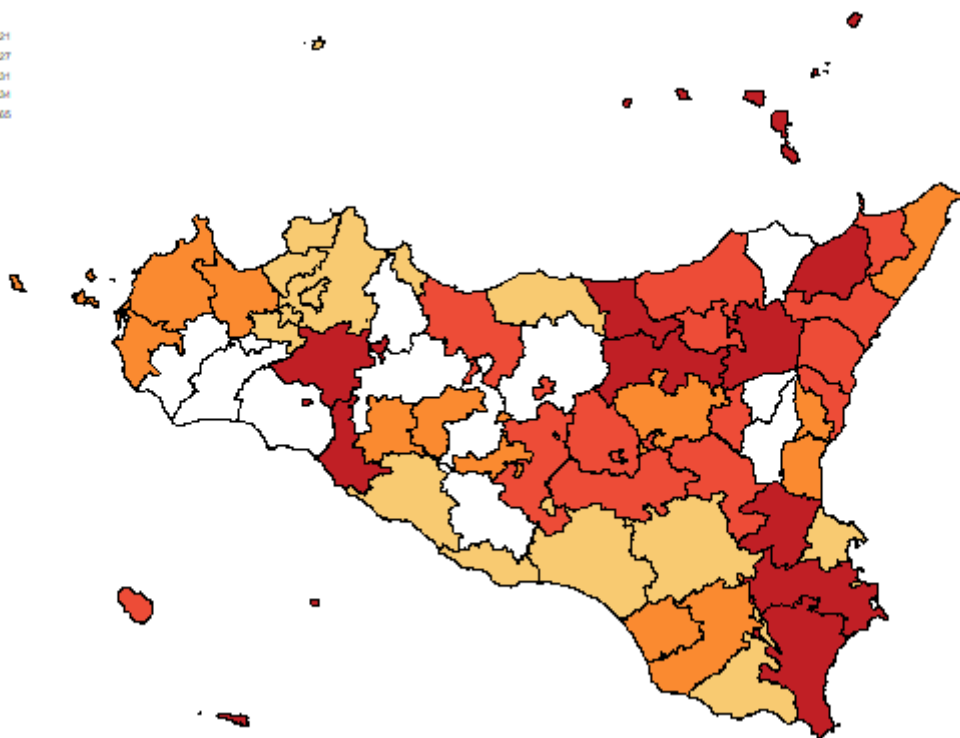


## Tumori dell'utero, Donne

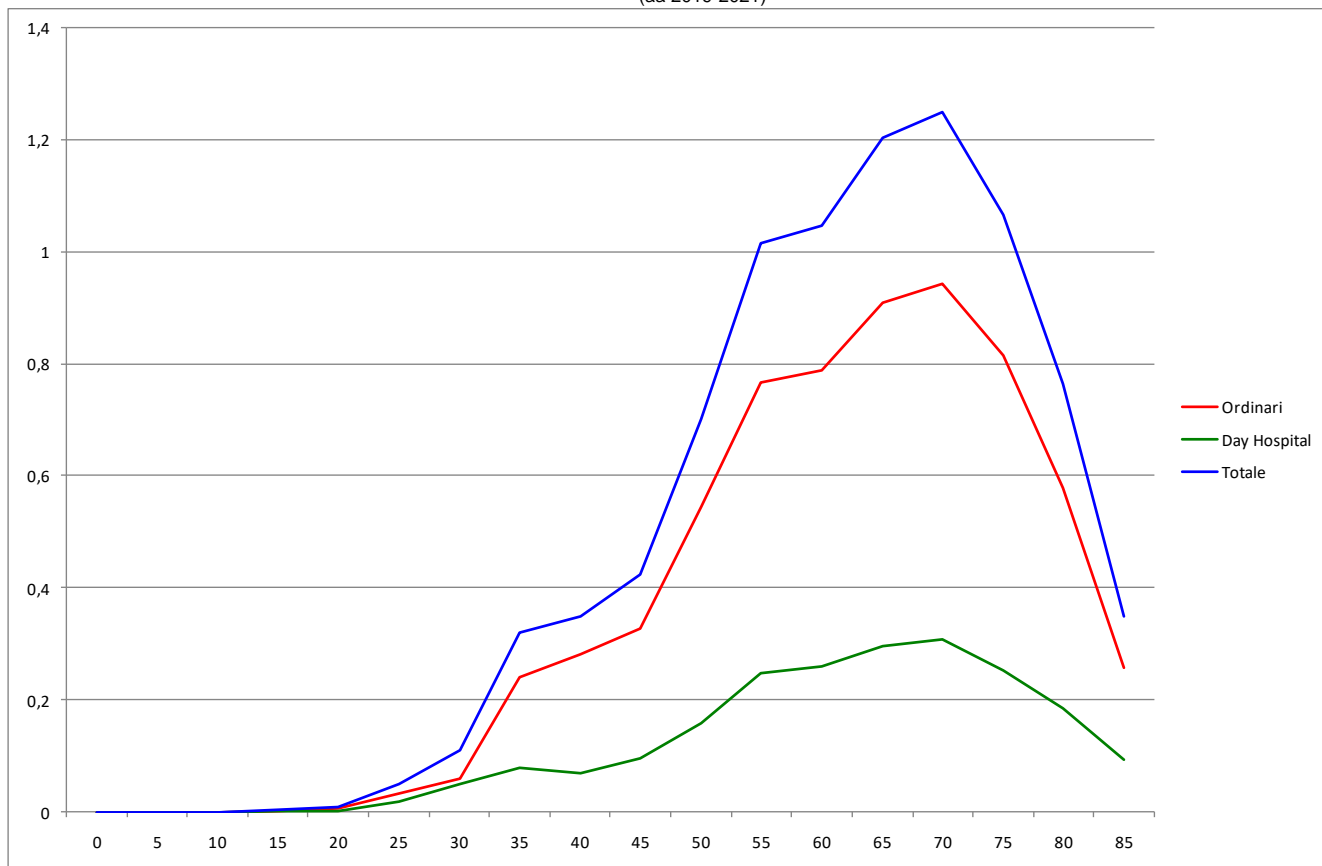
**Tabella 16** Dimissioni e andamento temporale dei tassi standardizzati diretti nelle Aziende Sanitarie territoriali e nei distretti della Sicilia (aa 2019-2021).

RESIDENZA ASSISTITO	Numero medio annuale di R.O.	Rapporto Proporzionale di Morbosità	Degenza media di R.O.	Tasso grezzo R.O. x 1.000	Tasso std R.O. x 1.000	Intervallo di confidenza al 95%		% R.O. fuori ASL	% R.O. fuori Regione	D.H. accessi per ricovero	% DH su ricoveri tot.
						Limite inferiore	Limite superiore				
<b>ASP 1 Agrigento</b>	77	0,40	7,14	0,35	0,24	0,21	0,27	53,0	10,0	1,9	17,6
Agrigento	27	0,41	7,00	0,37	0,25	0,20	0,32	53,1	9,9	1,9	12,9
Bivona	3	0,39	8,40	0,38	0,29	0,14	0,56	0,0	20,0	2,5	44,4
Canicatti	11	0,29	6,76	0,26	0,15	0,11	0,22	54,6	6,1	2,0	2,9
Casteltermini	5	0,63	6,19	0,49	0,28	0,16	0,47	56,3	6,3	1,8	20,0
Licata	11	0,37	8,69	0,36	0,27	0,19	0,39	62,5	9,4	2,0	11,1
Ribera	9	0,66	5,08	0,54	0,37	0,25	0,56	57,7	15,4	1,8	18,8
Sciacca	11	0,37	8,13	0,30	0,20	0,13	0,28	53,1	9,4	1,5	30,4
<b>ASP 2 Caltanissetta</b>	52	0,42	6,98	0,39	0,27	0,23	0,32	62,6	8,4	1,1	19,7
Caltanissetta	21	0,52	7,67	0,46	0,33	0,25	0,43	60,9	6,3	1,1	21,0
Gela	20	0,34	5,64	0,33	0,23	0,18	0,30	64,4	10,2	1,1	19,2
Mussomeli	3	0,36	10,56	0,29	0,18	0,09	0,37	66,7	11,1	1,4	35,7
San Cataldo	8	0,52	7,09	0,43	0,31	0,20	0,48	60,9	8,7	1,0	8,0
<b>ASP 3 Catania</b>	220	0,44	8,02	0,39	0,29	0,27	0,31	4,0	3,8	1,6	26,2
Acireale	29	0,52	8,33	0,41	0,31	0,25	0,38	3,4	3,4	1,6	24,8
Adrano	9	0,29	6,31	0,25	0,21	0,14	0,31	7,7	0,0	1,7	27,8
Bronte	9	0,52	7,00	0,49	0,43	0,29	0,63	3,6	0,0	1,3	22,2
Caltagirone	16	0,44	8,38	0,39	0,24	0,18	0,33	8,5	4,3	1,5	20,3
Catania metropolitana	81	0,43	8,23	0,42	0,30	0,26	0,34	0,8	2,9	1,6	27,3
Giarre	20	0,55	8,77	0,46	0,34	0,26	0,44	18,3	3,3	1,6	26,8
Gravina	35	0,47	7,47	0,37	0,28	0,23	0,34	0,0	6,6	1,6	25,4
Palagonia	11	0,42	7,53	0,37	0,31	0,22	0,45	6,3	9,4	1,8	30,4
Paternò	10	0,30	8,20	0,25	0,20	0,14	0,29	3,3	3,3	1,8	28,6
<b>ASP 4 Enna</b>	39	0,50	8,06	0,46	0,33	0,27	0,40	81,9	6,9	1,6	24,7
Agira	8	0,47	7,39	0,42	0,30	0,20	0,45	95,7	0,0	1,8	34,3
Enna	13	0,52	7,13	0,47	0,33	0,24	0,46	87,2	7,7	1,2	22,0
Nicosia	9	0,52	6,65	0,54	0,35	0,24	0,52	76,9	3,9	1,9	25,7
Piazza Armerina	9	0,47	11,21	0,40	0,33	0,23	0,49	67,9	14,3	1,5	17,7
<b>ASP 5 Messina</b>	144	0,48	6,18	0,45	0,31	0,28	0,35	14,9	7,2	1,2	28,1
Barcellona Pozzo di Gotto	17	0,54	6,77	0,49	0,36	0,27	0,48	17,3	3,9	1,1	22,4
Lipari	6	0,82	5,72	0,81	0,55	0,35	0,88	5,6	16,7	1,0	5,3
Messina metropolitana	59	0,42	6,36	0,42	0,30	0,26	0,35	6,8	7,4	1,3	29,3
Milazzo	17	0,52	5,12	0,45	0,33	0,25	0,44	3,9	9,6	1,2	29,7
Mistretta	5	0,59	7,14	0,57	0,36	0,20	0,62	64,3	14,3	1,0	6,7
Patti	7	0,33	6,23	0,30	0,21	0,13	0,33	18,2	9,1	1,2	37,1
S. Agata Militello	17	0,53	4,73	0,47	0,31	0,24	0,42	30,8	3,9	1,1	29,7
Taormina	15	0,61	7,51	0,51	0,32	0,23	0,43	24,4	4,4	1,2	31,8
<b>ASP 6 Palermo</b>	227	0,41	8,32	0,35	0,25	0,23	0,27	2,5	6,3	2,1	20,3
Bagheria	18	0,43	9,32	0,35	0,26	0,20	0,35	1,9	3,8	2,1	23,2
Carini	14	0,41	11,50	0,32	0,26	0,19	0,36	0,0	21,4	2,4	14,3
Cefalù	10	0,54	6,72	0,43	0,26	0,17	0,38	0,0	3,5	1,5	6,5
Corleone	6	0,60	13,50	0,49	0,36	0,23	0,58	5,6	0,0	1,8	18,2
Lercara Friddi	6	0,50	7,18	0,39	0,21	0,13	0,35	23,5	0,0	3,3	19,1
Misilmeri	8	0,37	7,08	0,30	0,21	0,14	0,32	0,0	4,0	2,6	21,9
Palermo metropolitana	136	0,39	8,21	0,35	0,25	0,23	0,28	1,5	5,4	2,1	22,2
Partinico	11	0,37	6,64	0,30	0,21	0,15	0,30	3,0	9,1	2,3	21,4
Petralia Sottana	2	0,20	4,83	0,16	0,08	0,03	0,18	33,3	16,7	0,0	0,0
Termini Imerese	13	0,57	7,38	0,43	0,31	0,23	0,43	5,0	7,5	1,4	14,9
Lampedusa e Linosa	3	0,95	5,50	0,86	0,65	0,32	1,32	0,0	12,5	0,0	0,0
<b>ASP 7 Ragusa</b>	63	0,44	7,52	0,39	0,28	0,24	0,32	57,5	7,5	1,6	19,0
Modica	22	0,43	6,06	0,38	0,26	0,20	0,33	61,2	9,0	1,6	17,3
Ragusa	22	0,52	8,14	0,44	0,30	0,23	0,39	56,9	7,7	1,8	15,6
Vittoria	19	0,38	8,54	0,36	0,28	0,21	0,37	53,6	5,4	1,5	24,3
<b>ASP 8 Siracusa</b>	90	0,51	8,67	0,45	0,34	0,30	0,38	50,4	6,7	1,6	28,6
Augusta	8	0,36	7,26	0,31	0,24	0,16	0,37	47,8	4,4	1,5	14,8
Lentini	15	0,56	7,14	0,54	0,37	0,27	0,51	75,0	2,3	2,1	25,4
Noto	23	0,48	9,25	0,44	0,34	0,27	0,44	54,4	10,3	1,8	29,9
Siracusa	45	0,54	9,12	0,46	0,35	0,29	0,41	40,7	6,7	1,5	30,8
<b>ASP 9 Trapani</b>	77	0,41	6,75	0,35	0,25	0,22	0,29	33,5	12,6	2,9	30,9
Alcamo	14	0,50	7,49	0,41	0,30	0,21	0,41	46,3	4,9	5,4	28,1
Castelvetrano	9	0,35	6,41	0,29	0,20	0,14	0,31	22,2	22,2	1,8	30,8
Marsala	20	0,52	7,20	0,44	0,30	0,23	0,39	26,7	8,3	1,9	38,8
Mazara del Vallo	7	0,25	7,64	0,21	0,14	0,09	0,22	13,6	13,6	1,8	42,1
Pantelleria	1	0,34	4,25	0,35	0,31	0,11	0,87	50,0	0,0	2,0	20,0
Trapani	25	0,43	5,99	0,37	0,28	0,22	0,35	40,8	17,1	4,5	20,8
<b>REGIONE SICILIA</b>	<b>986</b>	<b>0,44</b>	<b>7,63</b>	<b>0,39</b>	<b>0,28</b>	<b>0,27</b>	<b>0,29</b>	<b>25,1</b>	<b>6,9</b>	<b>1,8</b>	<b>24,4</b>

Distribuzione spaziale dei TSD per distretto di residenza  
(aa 2019-2021)



Tasso per età per 1.000 ab.  
(aa 2019-2021)



## Tumori della Prostata, Uomini

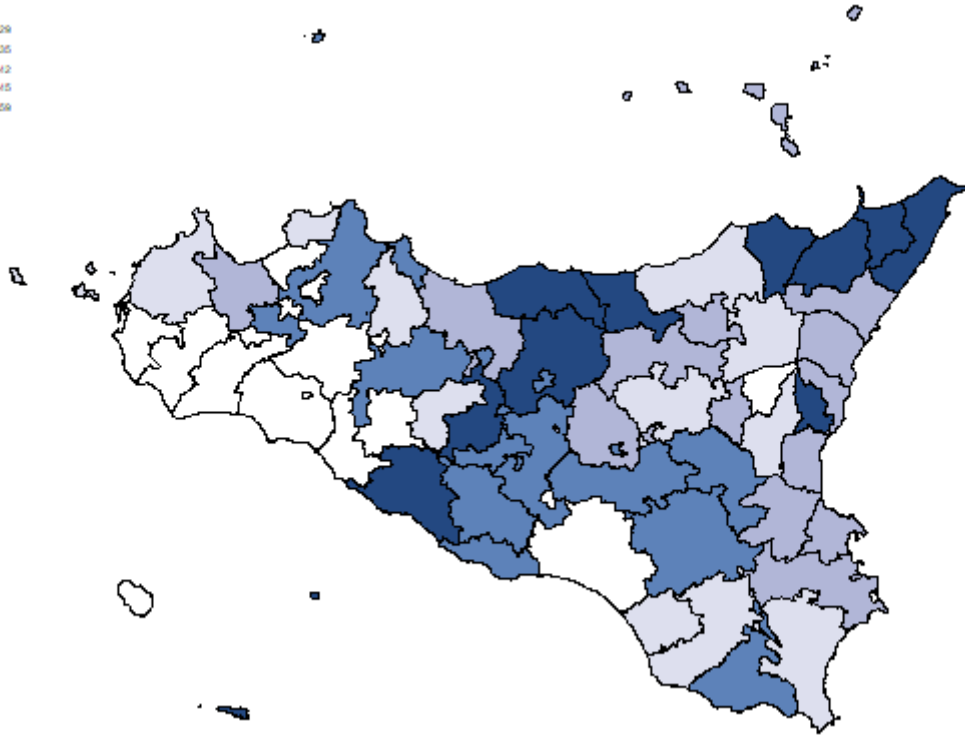
**Tabella 17** Dimissioni e andamento temporale dei tassi standardizzati diretti nelle Aziende Sanitarie territoriali e nei distretti della Sicilia (aa 2019-2021).

RESIDENZA ASSISTITO	Numero medio annuale di R.O.	Rapporto Proporzionale di Morbosità	Degenza media di R.O.	Tasso grezzo R.O. x 1.000	Tasso std R.O. x 1.000	Intervalli di confidenza al 95%		% R.O. fuori ASL	% R.O. fuori Regione	D.H. accessi per ricovero	% DH su ricoveri tot.
						Limite inferiore	Limite superiore				
<b>ASP 1 Agrigento</b>	127	0,7	6,42	0,62	0,40	0,37	0,45	42,2	36,4	1,8	44,4
Agrigento	52	0,9	6,63	0,76	0,51	0,43	0,60	34,4	40,8	1,8	44,9
Bivona	4	0,5	6,91	0,46	0,23	0,12	0,43	45,5	18,2	1,7	35,3
Canicatti	24	0,7	6,40	0,62	0,44	0,35	0,56	43,8	45,2	1,8	45,5
Casteltermini	5	0,7	4,75	0,50	0,31	0,19	0,51	62,5	31,3	1,7	30,4
Licata	18	0,7	6,98	0,65	0,45	0,34	0,59	52,7	27,3	1,5	46,1
Ribera	7	0,6	6,45	0,44	0,29	0,18	0,45	30,0	35,0	2,2	48,7
Sciacca	17	0,6	5,62	0,49	0,25	0,19	0,33	50,0	26,0	2,1	42,5
<b>ASP 2 Caltanissetta</b>	69	0,6	6,67	0,55	0,37	0,32	0,42	30,0	35,8	1,6	52,9
Caltanissetta	27	0,7	6,60	0,64	0,42	0,34	0,52	22,0	37,8	1,6	53,7
Gela	22	0,4	6,80	0,38	0,27	0,21	0,34	35,4	35,4	1,5	53,9
Mussomeli	9	1,1	6,89	0,93	0,53	0,36	0,78	44,4	14,8	2,1	41,3
San Cataldo	11	0,8	6,42	0,67	0,45	0,32	0,63	27,3	48,5	1,3	56,0
<b>ASP 3 Catania</b>	300	0,7	7,11	0,56	0,39	0,37	0,42	7,1	22,8	1,7	57,8
Acireale	37	0,7	6,93	0,55	0,38	0,31	0,45	12,5	21,4	1,7	62,4
Adrano	12	0,5	6,89	0,39	0,29	0,21	0,40	5,4	13,5	1,4	50,0
Bronte	8	0,5	8,00	0,47	0,33	0,22	0,48	8,0	8,0	1,6	63,2
Caltagirone	24	0,8	7,52	0,62	0,42	0,33	0,53	14,1	28,2	1,5	41,3
Catania metropolitana	96	0,6	7,03	0,54	0,37	0,33	0,42	3,8	21,5	1,7	58,8
Giarre	26	0,8	7,70	0,64	0,41	0,32	0,51	20,3	27,9	1,7	58,6
Gravina	60	0,9	6,65	0,67	0,47	0,41	0,55	2,8	27,6	1,7	60,3
Palagonia	17	0,8	6,35	0,60	0,42	0,32	0,56	5,8	25,0	1,6	50,9
Paternò	18	0,6	8,60	0,47	0,35	0,27	0,45	1,8	12,7	1,3	53,4
<b>ASP 4 Enna</b>	49	0,7	7,34	0,61	0,39	0,33	0,46	51,4	19,9	1,5	53,4
Agira	8	0,6	7,08	0,48	0,31	0,21	0,46	52,0	12,0	1,6	59,0
Enna	18	0,8	8,47	0,70	0,41	0,31	0,55	49,1	15,1	1,6	53,5
Nicosia	8	0,5	7,20	0,55	0,35	0,23	0,52	80,0	4,0	1,4	55,4
Piazza Armerina	14	0,8	6,16	0,66	0,45	0,33	0,61	37,2	39,5	1,2	47,6
<b>ASP 5 Messina</b>	239	0,8	5,91	0,81	0,50	0,46	0,54	11,0	22,0	1,3	42,9
Barcellona Pozzo di Gotto	24	0,8	6,32	0,71	0,48	0,38	0,61	5,6	16,9	1,2	55,9
Lipari	5	0,6	8,86	0,60	0,37	0,22	0,63	14,3	14,3	1,6	39,1
Messina metropolitana	119	0,9	5,69	0,93	0,57	0,51	0,63	3,1	19,1	1,3	42,2
Milazzo	28	0,9	5,77	0,78	0,49	0,39	0,60	3,6	13,1	1,3	41,3
Mistretta	8	1,1	6,22	1,02	0,58	0,39	0,89	65,2	26,1	1,8	14,8
Patti	21	0,9	5,69	0,92	0,55	0,43	0,72	8,1	46,8	1,2	31,1
S. Agata Militello	19	0,6	5,66	0,55	0,34	0,26	0,45	35,7	33,9	1,2	25,3
Taormina	17	0,8	6,71	0,63	0,38	0,29	0,51	37,3	21,6	1,4	57,5
<b>ASP 6 Palermo</b>	379	0,8	6,49	0,63	0,42	0,39	0,44	3,5	17,5	1,7	40,2
Bagheria	30	0,8	7,01	0,62	0,44	0,35	0,54	2,3	11,2	1,9	38,6
Carini	18	0,6	5,95	0,43	0,31	0,24	0,41	5,5	27,3	1,5	43,9
Cefalù	24	1,4	7,55	1,09	0,59	0,46	0,75	1,4	8,5	1,8	15,5
Corleone	6	0,7	7,56	0,52	0,25	0,15	0,42	38,9	16,7	1,2	48,6
Lercara Friddi	9	0,8	6,74	0,68	0,44	0,30	0,65	3,7	7,4	1,3	18,2
Misilmeri	15	0,7	6,07	0,53	0,35	0,26	0,47	4,6	13,6	1,6	41,3
Palermo metropolitana	230	0,7	6,46	0,65	0,44	0,41	0,47	2,2	20,0	1,8	43,5
Partinico	16	0,6	5,94	0,45	0,29	0,21	0,38	6,1	8,2	1,8	24,6
Petralia Sottana	11	1,1	6,27	0,95	0,56	0,39	0,79	6,1	21,2	1,3	26,7
Termini Imerese	17	0,8	5,73	0,58	0,36	0,28	0,48	5,8	11,5	1,5	38,8
Lampedusa e Linosa	3	1,0	6,63	0,79	0,58	0,29	1,16	12,5	25,0	1,5	42,9
<b>ASP 7 Ragusa</b>	79	0,6	6,36	0,50	0,35	0,31	0,40	34,3	30,5	1,1	53,8
Modica	36	0,8	5,50	0,64	0,43	0,35	0,52	35,8	36,7	1,1	48,8
Ragusa	21	0,5	7,48	0,43	0,29	0,23	0,38	38,7	30,7	1,1	56,3
Vittoria	22	0,5	6,71	0,41	0,33	0,26	0,42	27,7	20,0	1,1	58,3
<b>ASP 8 Siracusa</b>	108	0,7	6,44	0,55	0,36	0,32	0,40	46,4	29,1	1,8	47,8
Augusta	14	0,7	6,30	0,59	0,39	0,29	0,53	48,8	32,6	2,3	52,2
Lentini	17	0,7	7,70	0,65	0,37	0,28	0,50	70,0	10,0	1,8	50,5
Noto	23	0,5	5,74	0,46	0,31	0,24	0,39	45,7	34,3	1,6	47,4
Siracusa	53	0,7	6,39	0,57	0,37	0,31	0,43	38,8	31,9	1,6	45,8
<b>ASP 9 Trapani</b>	101	0,6	6,02	0,48	0,31	0,27	0,35	30,0	38,9	1,7	58,3
Alcamo	21	0,8	5,76	0,64	0,42	0,32	0,54	54,0	27,0	1,5	47,9
Castelvetrano	9	0,4	6,71	0,32	0,20	0,14	0,29	32,1	39,3	2,3	62,7
Marsala	21	0,6	6,81	0,48	0,29	0,22	0,37	12,5	42,2	1,3	64,3
Mazara del Vallo	14	0,5	4,93	0,41	0,28	0,20	0,38	46,3	26,8	1,8	66,9
Pantelleria	1	0,4	9,00	0,35	0,23	0,08	0,64	25,0	50,0	1,8	50,0
Trapani	34	0,6	5,82	0,53	0,34	0,28	0,41	19,4	48,5	1,9	53,0
<b>REGIONE SICILIA</b>	<b>1.451</b>	<b>0,7</b>	<b>6,51</b>	<b>0,60</b>	<b>0,40</b>	<b>0,39</b>	<b>0,41</b>	<b>18,5</b>	<b>25,0</b>	<b>1,6</b>	<b>49,3</b>

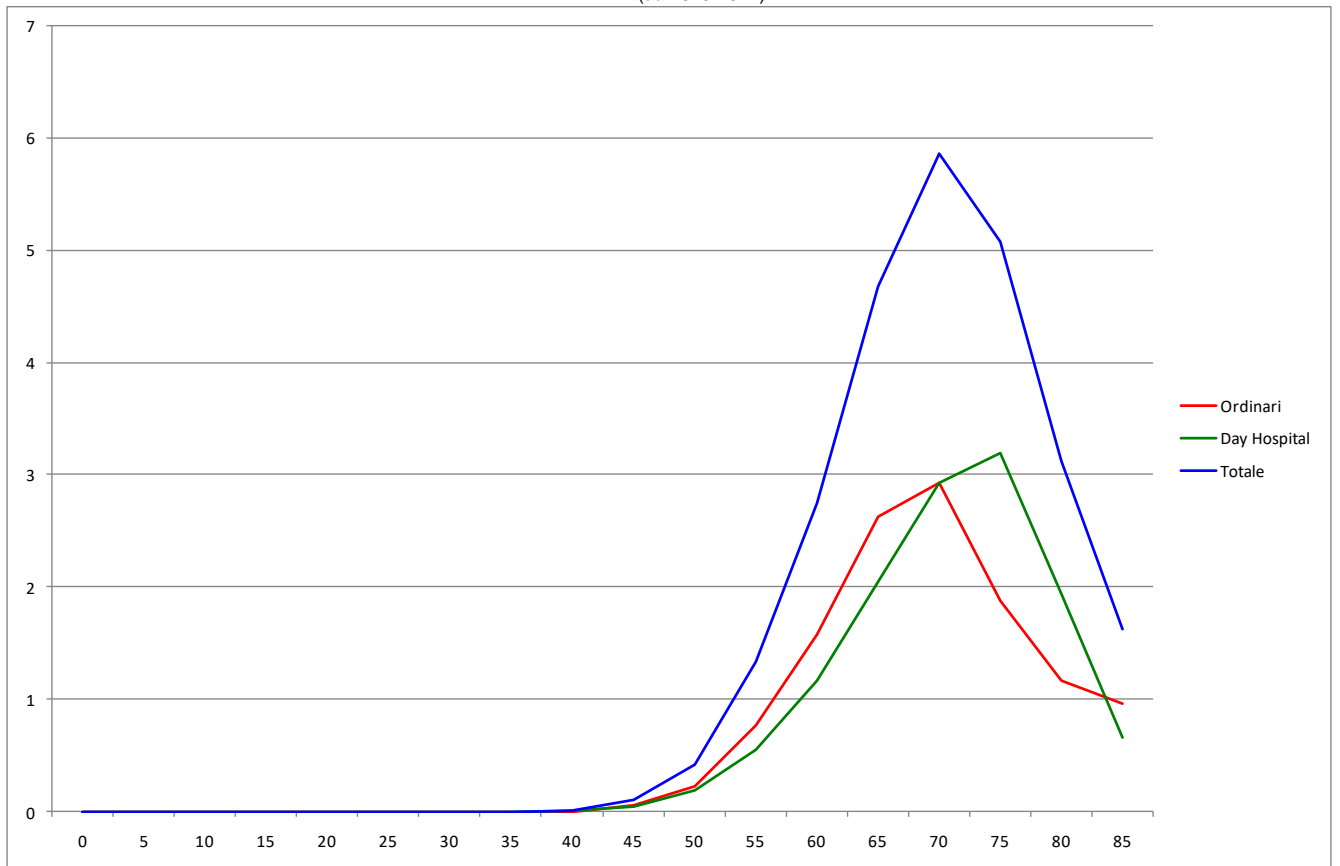


## Tumori della Prostata, Uomini

Distribuzione spaziale dei TSD per distretto di residenza  
(aa 2019-2021)



Tasso per età per 1.000 ab.  
(aa 2019-2021)



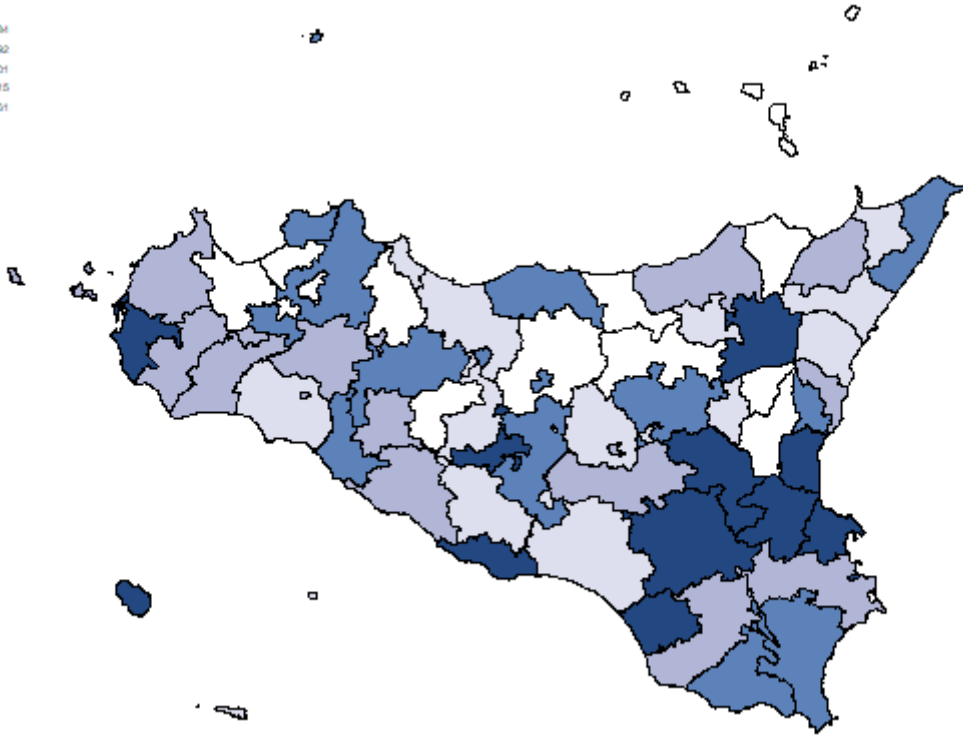

## Tumori della Vescica, Uomini

**Tabella 18** Dimissioni e andamento temporale dei tassi standardizzati diretti nelle Aziende Sanitarie territoriali e nei distretti della Sicilia (aa 2019-2021).

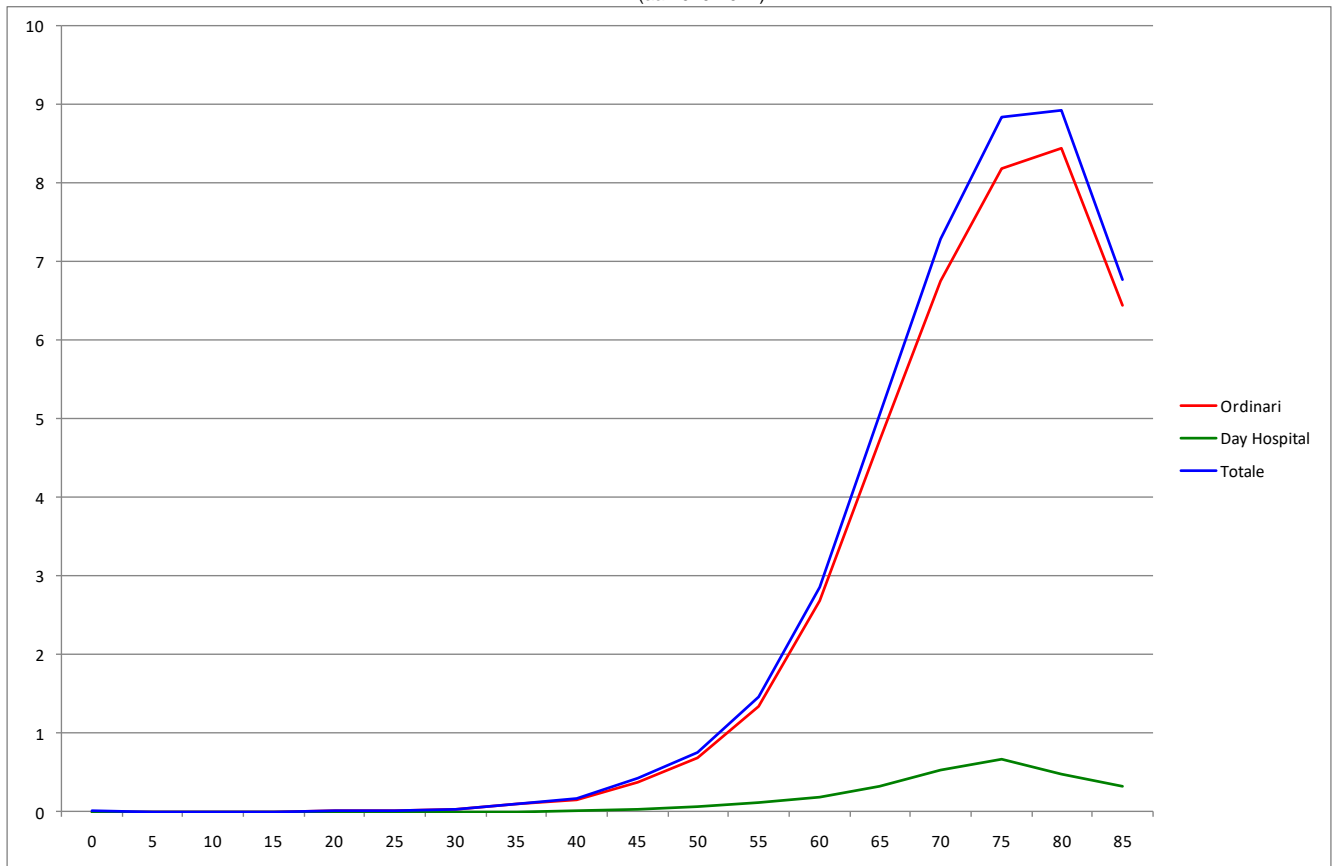
RESIDENZA ASSISTITO	Numero medio annuale di R.O.	Rapporto Proporzionale di Morbosità	Degenza media di R.O.	Tasso grezzo R.O. x 1.000	Tasso std R.O. x 1.000	Intervalli di confidenza al 95%		% R.O. fuori ASL	% R.O. fuori Regione	D.H. accessi per ricovero	% DH su ricoveri tot.
						Limite inferiore	Limite superiore				
<b>ASP 1 Agrigento</b>	345	2,0	6,18	1,69	0,98	0,92	1,04	40,0	12,2	4,9	5,9
Agrigento	114	1,9	6,36	1,65	1,00	0,89	1,11	32,5	15,5	6,4	5,3
Bivona	14	1,9	6,63	1,79	0,94	0,68	1,30	23,3	7,0	2,5	4,4
Canicatti	62	1,8	6,66	1,57	0,92	0,79	1,06	69,7	6,0	5,4	5,1
Casteltermini	14	1,8	7,17	1,32	0,69	0,50	0,95	42,9	4,8	0,0	0,0
Licata	54	2,0	6,50	1,91	1,19	1,01	1,40	55,9	8,7	4,2	3,6
Ribera	29	2,4	5,22	1,90	1,01	0,81	1,27	17,4	12,8	3,5	16,5
Sciacca	59	2,2	5,15	1,73	0,92	0,78	1,07	23,2	18,1	4,6	5,9
<b>ASP 2 Caltanissetta</b>	211	1,9	6,28	1,68	1,05	0,96	1,13	33,7	10,4	14,1	5,4
Caltanissetta	75	2,0	5,90	1,76	1,06	0,93	1,22	20,8	12,4	1,7	2,6
Gela	74	1,5	7,58	1,31	0,88	0,77	1,01	41,0	13,1	7,2	8,6
Mussomeli	17	2,1	4,65	1,80	0,89	0,66	1,19	53,9	1,9	2,0	7,1
San Cataldo	44	3,3	5,38	2,69	1,61	1,34	1,93	35,3	6,0	67,8	3,6
<b>ASP 3 Catania</b>	860	1,9	6,18	1,62	1,05	1,01	1,09	6,5	5,0	2,2	8,8
Acireale	102	1,9	5,20	1,51	0,99	0,88	1,11	3,9	8,2	1,3	9,8
Adrano	30	1,2	5,53	0,93	0,72	0,58	0,89	2,3	0,0	2,6	10,1
Bronte	34	2,0	6,29	1,93	1,29	1,05	1,58	12,8	3,9	3,2	4,7
Caltagirone	77	2,4	6,36	2,00	1,18	1,03	1,35	27,8	7,8	1,8	5,0
Catania metropolitana	317	1,9	6,27	1,78	1,15	1,08	1,23	1,2	3,6	2,4	8,5
Giarre	59	1,7	6,48	1,42	0,88	0,76	1,03	24,4	10,2	2,1	8,3
Gravina	148	2,1	5,98	1,65	1,06	0,97	1,17	2,3	5,6	2,4	10,3
Palagonia	54	2,4	6,90	1,87	1,21	1,03	1,42	6,2	3,7	2,8	6,4
Paternò	40	1,4	7,43	1,04	0,71	0,59	0,85	1,7	0,0	1,5	15,4
<b>ASP 4 Enna</b>	125	1,7	6,16	1,57	0,95	0,85	1,05	36,2	9,3	1,8	4,1
Agira	30	2,0	6,17	1,69	1,10	0,89	1,37	31,5	7,9	2,5	2,2
Enna	41	1,8	6,84	1,61	0,91	0,76	1,10	32,0	9,0	1,7	4,7
Nicosia	22	1,3	5,56	1,46	0,81	0,63	1,04	63,6	13,6	1,4	7,0
Piazza Armerina	33	1,9	5,72	1,52	0,96	0,78	1,19	27,3	8,1	2,3	2,9
<b>ASP 5 Messina</b>	531	1,9	5,29	1,79	1,01	0,96	1,06	13,5	12,6	2,2	7,7
Barcellona Pozzo di Gotto	54	1,7	4,97	1,62	0,95	0,81	1,12	2,5	13,0	1,2	10,0
Lipari	11	1,4	7,13	1,37	0,78	0,55	1,11	15,6	9,4	1,0	3,0
Messina metropolitana	264	2,1	5,14	2,06	1,15	1,07	1,23	4,6	13,3	3,2	7,8
Milazzo	54	1,7	5,42	1,50	0,87	0,75	1,03	2,5	13,6	1,2	13,8
Mistretta	11	1,6	6,21	1,50	0,82	0,58	1,17	61,8	20,6	2,0	2,9
Patti	34	1,5	5,10	1,51	0,84	0,68	1,03	13,7	18,6	1,3	3,8
S. Agata Militello	61	1,9	5,95	1,80	0,98	0,84	1,14	39,6	8,2	1,2	2,7
Taormina	42	1,9	4,94	1,56	0,89	0,74	1,07	46,5	7,1	1,3	8,0
<b>ASP 6 Palermo</b>	963	1,9	5,72	1,60	0,99	0,95	1,03	4,4	6,4	4,4	6,0
Bagheria	61	1,7	5,82	1,28	0,89	0,77	1,04	1,1	5,4	2,5	6,1
Carini	63	2,1	5,91	1,48	1,04	0,90	1,20	3,7	9,0	31,0	5,9
Cefalù	49	2,8	4,93	2,25	1,14	0,96	1,36	1,4	6,9	1,5	1,4
Corleone	20	2,3	5,77	1,72	0,99	0,75	1,31	46,7	3,3	2,0	1,6
Lercara Friddi	25	2,3	5,19	1,89	1,03	0,80	1,32	33,3	2,7	2,5	2,6
Misilmeri	24	1,2	5,71	0,89	0,57	0,44	0,72	0,0	0,0	2,0	2,7
Palermo metropolitana	604	2,0	5,81	1,70	1,06	1,01	1,11	2,0	6,6	2,5	7,3
Partinico	43	1,6	6,18	1,21	0,76	0,64	0,91	7,7	8,5	3,8	6,5
Petralia Sottana	21	2,1	4,83	1,81	0,78	0,60	1,03	14,3	7,9	0,0	0,0
Termini Imerese	48	2,2	4,65	1,62	0,90	0,76	1,07	2,1	3,5	1,0	0,7
Lampedusa e Linosa	4	1,4	12,50	1,19	0,85	0,48	1,51	41,7	16,7	0,0	0,0
<b>ASP 7 Ragusa</b>	262	2,0	4,73	1,66	1,09	1,01	1,17	21,6	11,7	1,6	2,6
Modica	99	2,1	4,96	1,73	1,08	0,96	1,22	30,7	9,8	1,7	4,5
Ragusa	78	2,0	4,58	1,61	0,99	0,87	1,13	16,7	11,6	1,3	1,3
Vittoria	86	1,9	4,61	1,62	1,20	1,06	1,36	15,6	14,0	1,5	1,5
<b>ASP 8 Siracusa</b>	343	2,1	5,96	1,77	1,07	1,01	1,14	42,4	6,9	3,4	6,4
Augusta	52	2,4	6,56	2,14	1,23	1,04	1,45	40,1	7,0	2,0	3,1
Lentini	51	2,1	6,45	2,00	1,15	0,97	1,36	71,9	3,3	4,5	6,7
Noto	81	1,9	6,56	1,60	1,06	0,93	1,21	56,8	7,4	5,0	7,6
Siracusa	159	2,1	5,29	1,70	1,01	0,92	1,11	26,3	7,8	2,4	6,7
<b>ASP 9 Trapani</b>	375	2,2	5,66	1,79	1,00	0,94	1,07	22,4	12,7	2,0	7,9
Alcamo	48	1,9	5,84	1,46	0,82	0,68	0,97	44,1	7,7	3,0	2,7
Castelvetrano	49	2,0	6,31	1,66	0,97	0,82	1,15	38,8	9,5	2,2	12,5
Marsala	91	2,5	5,65	2,04	1,15	1,02	1,31	11,0	10,3	1,7	7,8
Mazara del Vallo	57	2,1	5,40	1,73	0,99	0,85	1,16	30,2	5,2	1,7	5,5
Pantelleria	10	3,3	5,73	2,66	1,60	1,10	2,32	20,0	30,0	2,0	3,2
Trapani	120	2,1	5,43	1,84	0,98	0,88	1,10	12,2	20,0	2,1	9,6
<b>REGIONE SICILIA</b>	<b>4.015</b>	<b>2,0</b>	<b>5,79</b>	<b>1,67</b>	<b>1,02</b>	<b>1,00</b>	<b>1,04</b>	<b>17,7</b>	<b>8,7</b>	<b>3,4</b>	<b>6,7</b>

## Tumori della Vescica, Uomini

Distribuzione spaziale dei TSD per distretto di residenza  
(aa 2019-2021)



Tasso per età per 1.000 ab.  
(aa 2019-2021)



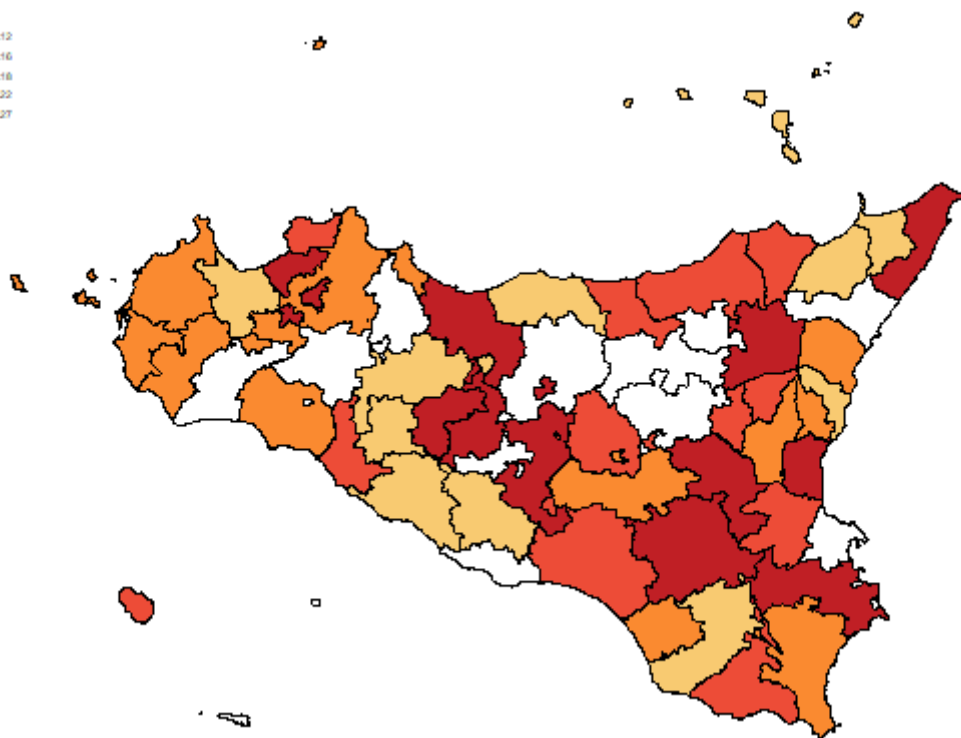
## Tumori della Vescica, Donne

Tabella 19 Dimissioni e andamento temporale dei tassi standardizzati diretti nelle Aziende Sanitarie territoriali e nei distretti della Sicilia (aa 2019-2021).

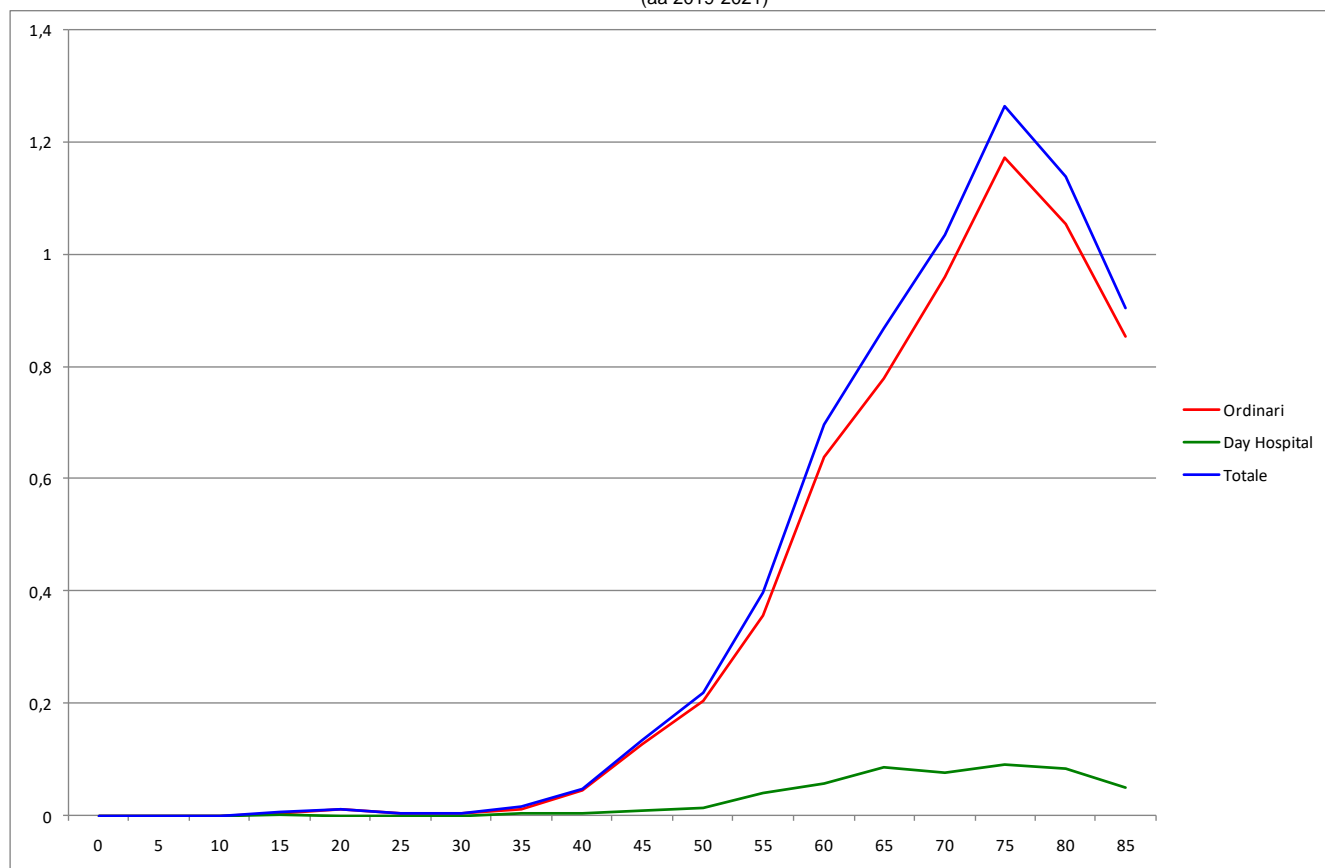
RESIDENZA ASSISTITO	Numero medio annuale di R.O.	Rapporto Proporzionale di Morbosità	Degenza media di R.O.	Tasso grezzo R.O. x 1.000	Tasso std R.O. x 1.000	Intervalli di confidenza al 95%		% R.O. fuori ASL	% R.O. fuori Regione	D.H. accessi per ricovero	% DH su ricoveri tot.
						Limite inferiore	Limite superiore				
<b>ASP 1 Agrigento</b>	63	0,33	6,11	0,29	0,16	0,14	0,19	32,3	11,1	2,9	6,0
Agrigento	19	0,29	5,96	0,26	0,16	0,12	0,21	21,1	17,5	2,2	9,5
Bivona	4	0,43	7,36	0,42	0,16	0,08	0,31	18,2	0,0	0,0	0,0
Canicatti	12	0,32	6,62	0,29	0,15	0,10	0,21	75,7	2,7	2,0	5,1
Casteltermini	5	0,59	4,33	0,46	0,23	0,13	0,39	20,0	26,7	0,0	0,0
Licata	7	0,24	7,48	0,24	0,12	0,07	0,18	52,4	0,0	4,5	8,7
Ribera	6	0,48	5,26	0,39	0,19	0,12	0,33	10,5	10,5	6,0	5,0
Sciacca	10	0,34	5,76	0,27	0,18	0,12	0,26	10,3	13,8	3,0	3,3
<b>ASP 2 Caltanissetta</b>	50	0,41	5,90	0,37	0,21	0,17	0,25	23,3	8,0	3,0	6,3
Caltanissetta	22	0,54	5,67	0,47	0,24	0,18	0,31	13,6	9,1	0,0	0,0
Gela	18	0,31	6,40	0,31	0,21	0,16	0,28	34,6	7,3	4,5	6,8
Mussomeli	5	0,63	6,06	0,51	0,24	0,14	0,40	25,0	12,5	2,0	5,9
San Cataldo	4	0,29	4,77	0,24	0,10	0,05	0,18	23,1	0,0	2,0	27,8
<b>ASP 3 Catania</b>	192	0,38	5,67	0,34	0,21	0,19	0,23	5,9	3,8	2,6	10,3
Acireale	18	0,32	4,91	0,25	0,15	0,11	0,20	7,4	5,6	1,3	10,0
Adrano	11	0,36	5,63	0,31	0,21	0,15	0,31	0,0	3,1	2,6	13,5
Bronte	7	0,40	4,68	0,39	0,22	0,14	0,35	22,7	0,0	1,7	12,0
Caltagirone	19	0,52	6,00	0,47	0,27	0,21	0,36	21,4	7,1	3,0	5,1
Catania metropolitana	74	0,39	6,27	0,39	0,24	0,21	0,27	0,9	3,6	3,1	11,9
Giarre	14	0,38	4,71	0,31	0,18	0,13	0,25	14,6	0,0	3,3	16,3
Gravina	28	0,37	5,47	0,29	0,18	0,14	0,23	6,0	1,2	1,5	8,8
Palagonia	10	0,41	5,65	0,35	0,25	0,17	0,36	0,0	9,7	1,0	3,1
Paternò	11	0,34	4,76	0,28	0,18	0,12	0,25	0,0	5,9	1,0	5,6
<b>ASP 4 Enna</b>	24	0,31	5,96	0,28	0,15	0,12	0,19	44,4	4,2	1,3	4,0
Agira	4	0,25	4,00	0,22	0,12	0,06	0,22	83,3	8,3	0,0	0,0
Enna	10	0,40	5,37	0,36	0,19	0,13	0,29	36,7	0,0	1,0	3,2
Nicosia	2	0,14	6,14	0,15	0,06	0,03	0,13	57,1	0,0	1,0	12,5
Piazza Armerina	8	0,38	7,70	0,33	0,18	0,12	0,29	30,4	8,7	2,0	4,2
<b>ASP 5 Messina</b>	118	0,40	4,96	0,37	0,20	0,17	0,22	14,1	10,5	1,1	10,2
Barcellona Pozzo di Gotto	10	0,31	4,23	0,29	0,16	0,11	0,23	13,3	13,3	1,0	11,8
Lipari	2	0,23	2,40	0,22	0,15	0,06	0,35	0,0	20,0	0,0	0,0
Messina metropolitana	62	0,45	4,66	0,44	0,23	0,20	0,27	3,2	9,7	1,1	11,9
Milazzo	10	0,31	5,65	0,27	0,13	0,09	0,18	16,1	3,2	1,0	13,9
Mistretta	3	0,42	2,30	0,41	0,22	0,11	0,43	70,0	0,0	0,0	0,0
Patti	10	0,46	6,13	0,43	0,21	0,14	0,31	6,5	0,0	1,0	3,1
S. Agata Militello	14	0,44	6,93	0,39	0,22	0,16	0,31	32,6	25,6	1,0	4,4
Taormina	6	0,26	3,68	0,22	0,12	0,08	0,20	63,2	10,5	1,3	13,6
<b>ASP 6 Palermo</b>	196	0,36	5,66	0,31	0,18	0,16	0,19	2,6	6,0	2,6	7,4
Bagheria	13	0,32	4,79	0,26	0,17	0,12	0,24	0,0	2,6	3,0	4,9
Carini	12	0,36	5,16	0,28	0,19	0,14	0,27	0,0	2,7	2,5	5,1
Cefalù	7	0,39	3,38	0,31	0,14	0,09	0,23	0,0	9,5	0,0	0,0
Corleone	4	0,40	3,83	0,33	0,12	0,06	0,24	8,3	8,3	0,0	0,0
Lercara Friddi	4	0,38	3,69	0,30	0,13	0,07	0,23	23,1	0,0	3,0	7,1
Misilmeri	4	0,19	9,08	0,15	0,11	0,06	0,19	0,0	0,0	0,0	0,0
Palermo metropolitana	119	0,34	5,91	0,31	0,18	0,16	0,20	2,8	6,2	2,5	8,7
Partinico	16	0,54	6,67	0,44	0,25	0,19	0,34	0,0	16,3	3,3	10,9
Petralia Sottana	3	0,27	3,63	0,21	0,11	0,05	0,25	12,5	0,0	3,0	11,1
Termini Imerese	13	0,54	5,18	0,41	0,24	0,17	0,34	0,0	0,0	1,0	2,6
Lampedusa e Linosa	-	0,00	0,00	0,00	0,00	0,00	0,00	0,0	0,0	0,0	0,0
<b>ASP 7 Ragusa</b>	48	0,34	5,05	0,30	0,17	0,14	0,20	22,9	15,3	1,0	1,4
Modica	20	0,39	4,02	0,34	0,19	0,14	0,25	30,0	23,3	1,0	3,2
Ragusa	14	0,34	5,21	0,28	0,16	0,11	0,22	31,0	7,1	0,0	0,0
Vittoria	14	0,28	6,36	0,27	0,17	0,12	0,23	4,8	11,9	0,0	0,0
<b>ASP 8 Siracusa</b>	68	0,38	5,67	0,34	0,20	0,17	0,23	44,3	9,9	1,8	6,0
Augusta	5	0,23	5,73	0,20	0,10	0,06	0,16	26,7	6,7	0,0	0,0
Lentini	11	0,43	6,79	0,42	0,21	0,15	0,29	73,5	17,7	2,0	2,9
Noto	13	0,27	4,42	0,25	0,16	0,12	0,23	68,4	13,2	2,5	9,5
Siracusa	39	0,46	5,74	0,40	0,23	0,19	0,28	30,2	6,9	1,4	6,5
<b>ASP 9 Trapani</b>	64	0,35	5,82	0,30	0,16	0,13	0,18	22,8	11,4	1,7	10,2
Alcamo	9	0,32	5,46	0,26	0,14	0,09	0,21	23,1	0,0	2,0	3,7
Castelvetrano	7	0,28	6,36	0,24	0,12	0,07	0,18	54,6	0,0	1,5	8,3
Marsala	16	0,42	5,86	0,36	0,18	0,13	0,25	18,4	14,3	1,0	7,6
Mazara del Vallo	11	0,36	5,34	0,31	0,17	0,12	0,24	18,8	18,8	1,8	11,1
Pantelleria	1	0,34	11,75	0,35	0,20	0,07	0,55	75,0	0,0	0,0	0,0
Trapani	20	0,34	5,62	0,29	0,16	0,12	0,21	13,3	15,0	1,9	15,5
<b>REGIONE SICILIA</b>	<b>823</b>	<b>0,37</b>	<b>5,60</b>	<b>0,32</b>	<b>0,19</b>	<b>0,18</b>	<b>0,19</b>	<b>16,0</b>	<b>7,9</b>	<b>2,2</b>	<b>8,0</b>

## Tumori della Vescica, Donne

Distribuzione spaziale dei TSD per distretto di residenza  
(aa 2019-2021)



Tasso per età per 1.000 ab.  
(aa 2019-2021)



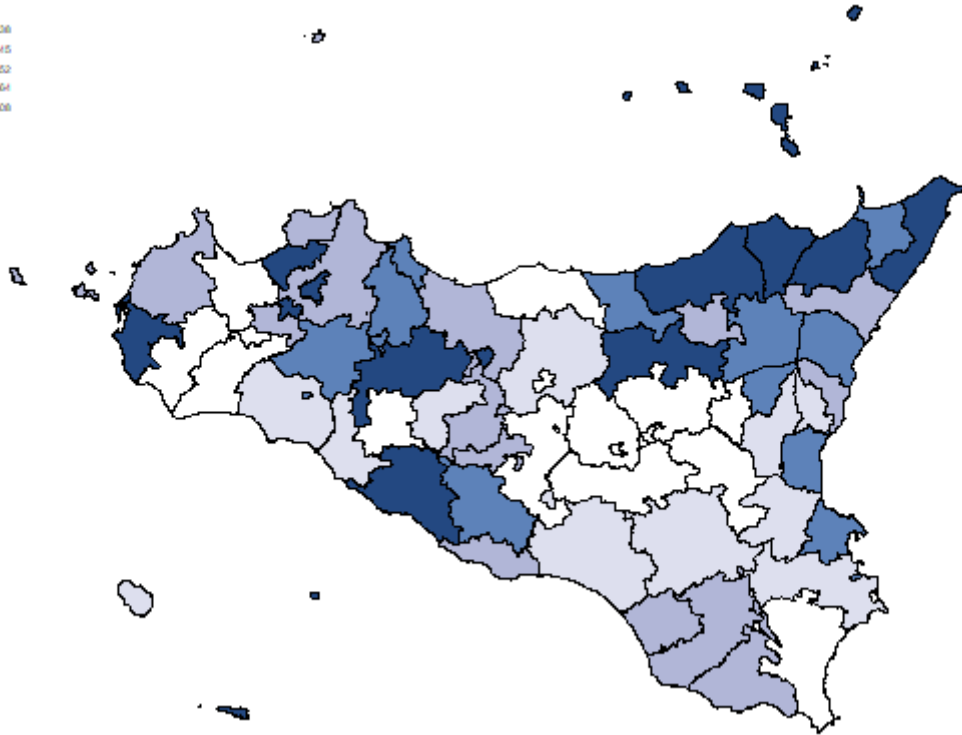

## Tumori Maligni del Tessuto Linfatico ed Ematopoietico, Uomini

**Tabella 20** Dimissioni e andamento temporale dei tassi standardizzati diretti nelle Aziende Sanitarie territoriali e nei distretti della Sicilia (aa 2019-2021).

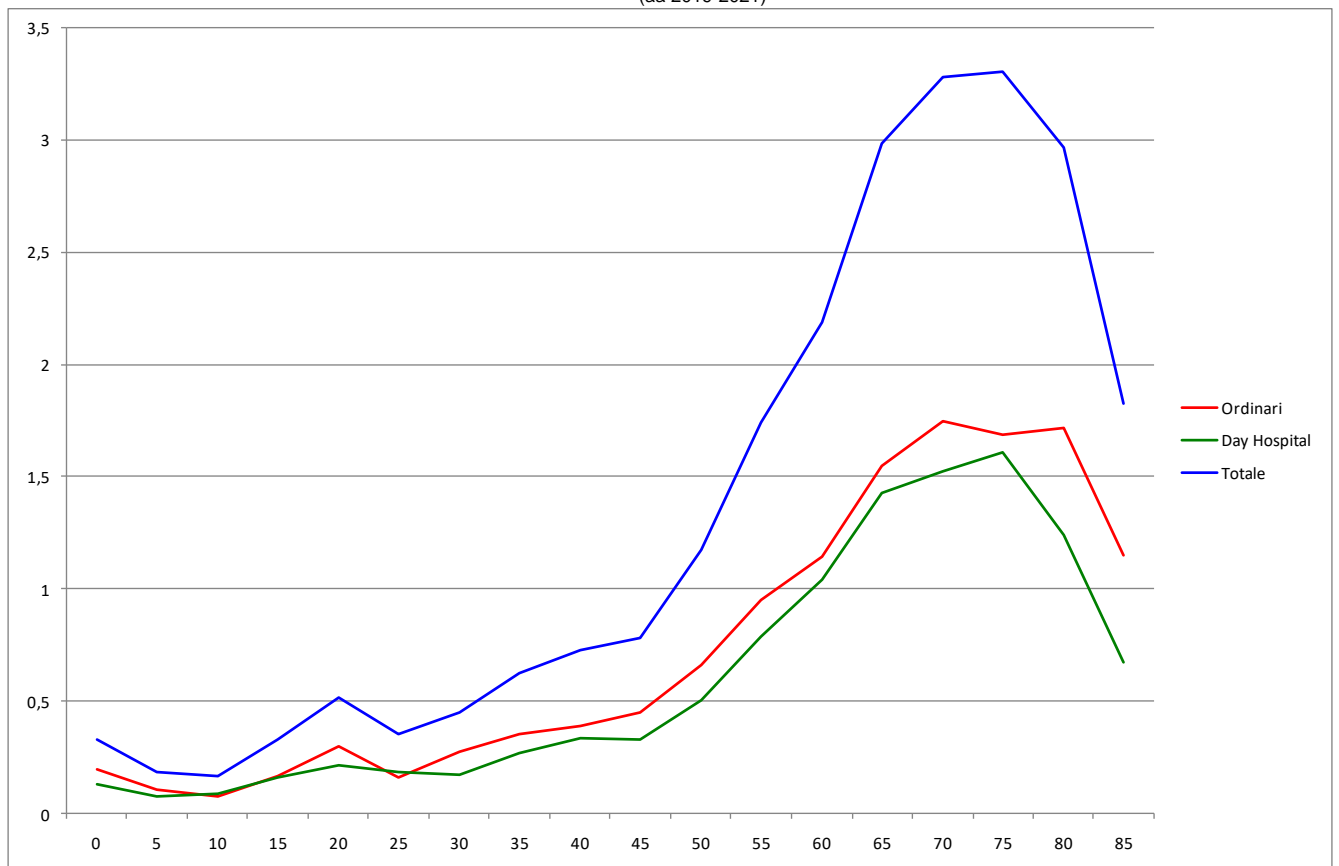
RESIDENZA ASSISTITO	Numero medio annuale di R.O.	Rapporto Proporzionale di Morbosità	Degenza media di R.O.	Tasso grezzo R.O. x 1.000	Tasso std R.O. x 1.000	Intervalli di confidenza al 95%		% R.O. fuori ASL	% R.O. fuori Regione	D.H. accessi per ricovero	% DH su ricoveri tot.
						Limite inferiore	Limite superiore				
<b>ASP 1 Agrigento</b>	134	0,8	14,75	0,66	0,54	0,49	0,60	79,4	8,0	4,0	47,1
distretto Agrigento	54	0,9	14,62	0,78	0,68	0,58	0,79	83,3	6,8	2,8	40,7
Bivona	4	0,5	15,09	0,46	0,32	0,18	0,60	63,6	18,2	4,1	42,1
Canicatti	26	0,8	12,99	0,67	0,56	0,44	0,71	77,2	6,3	7,2	53,3
Casteltermini	5	0,7	21,38	0,50	0,41	0,24	0,70	62,5	25,0	2,3	51,5
Licata	17	0,6	16,66	0,59	0,49	0,37	0,66	76,0	10,0	4,1	34,2
Ribera	9	0,8	17,59	0,60	0,38	0,26	0,56	77,8	3,7	2,0	55,7
Sciacca	19	0,7	12,63	0,56	0,45	0,33	0,60	82,5	7,0	3,1	55,8
<b>ASP 2 Caltanissetta</b>	68	0,6	15,86	0,55	0,40	0,34	0,46	49,8	16,1	5,8	54,7
distretto Caltanissetta	17	0,5	15,17	0,40	0,28	0,21	0,39	38,5	19,2	4,3	64,4
Gela	33	0,7	17,10	0,59	0,44	0,36	0,54	51,5	19,2	9,0	45,9
Mussomeli	6	0,8	13,53	0,66	0,52	0,32	0,84	73,7	15,8	3,0	54,8
San Cataldo	12	0,9	14,63	0,71	0,50	0,36	0,70	48,6	2,9	4,2	56,8
<b>ASP 3 Catania</b>	340	0,8	15,79	0,64	0,51	0,48	0,55	14,0	5,9	7,7	40,0
distretto Acireale	40	0,8	11,16	0,59	0,49	0,41	0,59	9,2	5,0	8,9	46,7
Adrano	23	1,0	12,97	0,73	0,64	0,50	0,81	8,6	4,3	10,3	32,7
Bronte	10	0,6	23,45	0,59	0,54	0,37	0,77	12,9	0,0	9,2	41,5
Caltagirone	23	0,7	14,94	0,59	0,43	0,33	0,55	2,9	11,8	7,7	37,6
Catania metropolitana	134	0,8	16,67	0,75	0,61	0,55	0,68	13,7	3,0	7,7	36,4
Giarre	31	0,9	16,13	0,74	0,59	0,47	0,73	46,7	10,9	5,8	42,1
Gravina	50	0,7	17,21	0,56	0,42	0,36	0,50	9,3	10,7	6,6	40,9
Palagonia	9	0,4	14,14	0,33	0,26	0,18	0,39	3,6	3,6	7,5	49,1
Paternò	19	0,7	16,04	0,49	0,40	0,31	0,53	12,3	7,0	7,5	45,7
<b>ASP 4 Enna</b>	51	0,7	13,96	0,64	0,44	0,37	0,52	75,3	8,4	9,7	38,7
distretto Agira	9	0,6	9,75	0,53	0,37	0,25	0,55	82,1	10,7	10,3	36,4
Enna	14	0,6	17,12	0,57	0,37	0,27	0,51	65,1	11,6	6,0	38,6
Nicosia	16	1,0	14,00	1,04	0,73	0,53	1,00	80,9	4,3	4,6	33,8
Piazza Armerina	12	0,7	13,42	0,55	0,37	0,26	0,54	75,0	8,3	16,9	45,5
<b>ASP 5 Messina</b>	299	1,1	12,45	1,01	0,67	0,63	0,72	9,4	8,8	11,0	39,3
distretto Barcellona Pozzo di Gotto	44	1,4	15,04	1,31	0,96	0,80	1,15	6,9	16,0	10,4	34,5
Lipari	9	1,1	16,54	1,12	0,78	0,50	1,23	3,9	19,2	9,1	62,9
Messina metropolitana	130	1,0	12,63	1,01	0,66	0,60	0,74	5,6	7,4	14,3	38,3
Milazzo	37	1,2	11,11	1,04	0,64	0,52	0,78	1,8	8,0	11,1	36,4
Mistretta	7	1,0	12,50	0,97	0,59	0,38	0,92	36,4	0,0	3,1	45,0
Patti	23	1,0	11,42	1,02	0,67	0,52	0,87	1,5	13,0	7,2	32,4
S. Agata Militello	30	1,0	10,59	0,89	0,64	0,51	0,80	24,4	2,2	6,9	38,4
Taormina	19	0,9	10,29	0,71	0,48	0,36	0,64	32,8	6,9	7,3	49,1
<b>ASP 6 Palermo</b>	375	0,8	14,79	0,63	0,49	0,46	0,52	1,2	5,2	6,0	49,7
distretto Bagheria	29	0,8	15,67	0,61	0,54	0,44	0,67	0,0	2,3	3,9	50,3
Carini	22	0,7	17,12	0,51	0,45	0,35	0,57	0,0	3,0	6,0	61,6
Cefalù	10	0,6	13,14	0,45	0,29	0,20	0,43	0,0	0,0	4,0	54,7
Corleone	8	1,0	12,48	0,72	0,57	0,38	0,86	0,0	0,0	2,7	47,9
Lercara Friddi	14	1,3	16,51	1,03	0,84	0,60	1,16	0,0	0,0	4,3	43,8
Misilmeri	20	1,0	16,41	0,72	0,53	0,40	0,69	0,0	3,4	7,7	41,0
Palermo metropolitana	210	0,7	14,88	0,59	0,46	0,42	0,50	0,6	6,3	6,7	49,5
Partinico	30	1,1	13,76	0,84	0,75	0,60	0,93	1,1	11,0	6,4	47,1
Petralia Sottana	6	0,6	14,63	0,55	0,41	0,24	0,71	0,0	0,0	1,8	29,6
Termini Imerese	21	1,0	11,63	0,70	0,50	0,38	0,65	0,0	3,2	3,7	55,0
Lampedusa e Linosa	5	1,7	11,36	1,39	1,08	0,64	1,83	57,1	0,0	1,5	12,5
<b>ASP 7 Ragusa</b>	86	0,7	14,44	0,55	0,47	0,41	0,53	49,8	16,6	7,3	46,5
distretto Modica	30	0,6	13,40	0,52	0,45	0,36	0,56	47,2	15,7	8,2	47,3
Ragusa	30	0,8	17,38	0,62	0,52	0,42	0,65	53,9	11,2	7,3	43,0
Vittoria	27	0,6	12,33	0,51	0,46	0,37	0,57	48,2	23,5	6,4	49,1
<b>ASP 8 Siracusa</b>	106	0,6	15,11	0,55	0,44	0,39	0,50	57,1	13,2	8,1	48,0
distretto Augusta	15	0,7	16,22	0,63	0,57	0,42	0,77	56,5	10,9	13,1	49,5
Lentini	15	0,6	14,07	0,60	0,44	0,33	0,60	52,2	13,0	10,3	46,5
Noto	23	0,5	15,04	0,45	0,38	0,29	0,48	63,2	19,1	6,6	46,5
Siracusa	53	0,7	15,11	0,57	0,44	0,37	0,52	56,0	11,3	6,6	48,5
<b>ASP 9 Trapani</b>	128	0,7	14,16	0,61	0,48	0,43	0,54	72,5	9,6	5,4	51,7
distretto Alcamo	14	0,5	13,48	0,43	0,32	0,23	0,44	76,2	4,8	4,6	63,5
Castelvetrano	14	0,6	16,05	0,46	0,36	0,26	0,50	80,5	0,0	10,1	55,9
Marsala	46	1,3	15,94	1,04	0,85	0,71	1,01	77,7	9,4	5,0	41,8
Mazara del Vallo	14	0,5	11,20	0,41	0,32	0,23	0,45	58,5	7,3	4,5	62,0
Pantelleria	3	0,9	10,75	0,71	0,45	0,22	0,91	87,5	12,5	1,0	38,5
Trapani	38	0,7	12,88	0,58	0,46	0,38	0,56	65,8	15,8	4,9	50,2
<b>REGIONE SICILIA</b>	<b>1.589</b>	<b>0,8</b>	<b>14,53</b>	<b>0,66</b>	<b>0,51</b>	<b>0,50</b>	<b>0,53</b>	<b>28,7</b>	<b>8,3</b>	<b>7,1</b>	<b>45,7</b>

## Tumori Maligni del Tessuto Linfatico ed Ematopoietico, Uomini

Distribuzione spaziale dei TSD per distretto di residenza  
(aa 2019-2021)



Tasso per età per 1.000 ab.  
(aa 2019-2021)



## Tumori Maligni del Tessuto Linfatico ed Ematopoietico, Donne

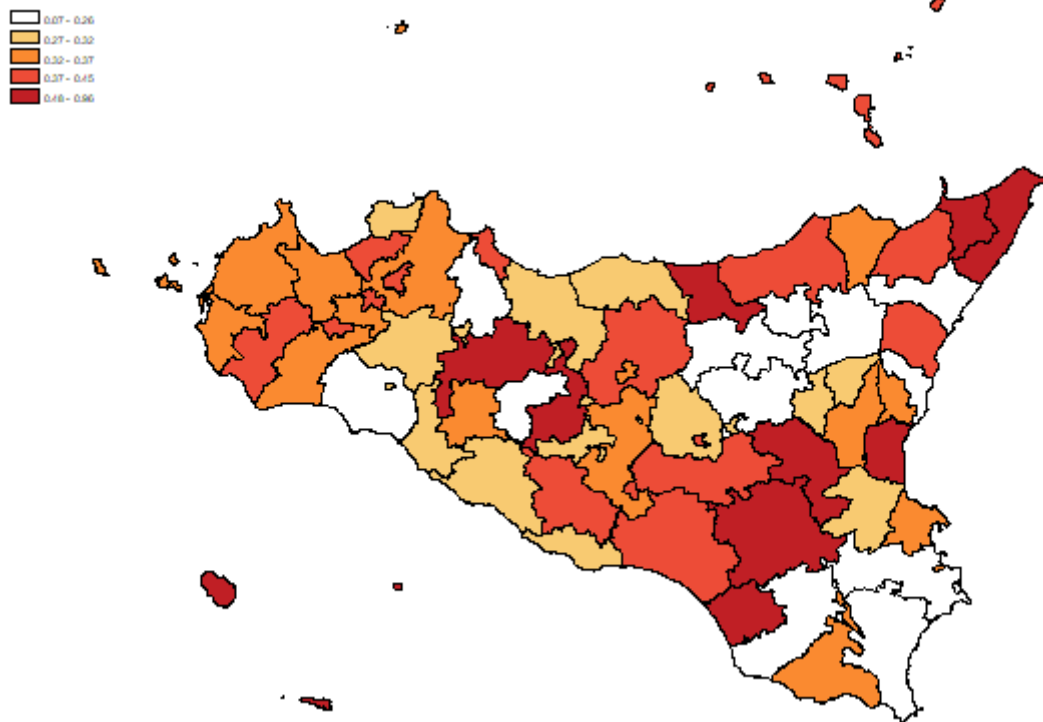
**Tabella 21** Dimissioni e andamento temporale dei tassi standardizzati diretti nelle Aziende Sanitarie territoriali e nei distretti della Sicilia (aa 2019-2021).

RESIDENZA ASSISTITO	Numero medio annuale di R.O.	Rapporto Proporzionale di Morbosità	Degenza media di R.O.	Tasso grezzo R.O. x 1.000	Tasso std R.O. x 1.000	Intervalli di confidenza al 95%		% R.O. fuori ASL	% R.O. fuori Regione	D.H. accessi per ricovero	% DH su ricoveri tot.
						Limite inferiore	Limite superiore				
<b>ASP 1 Agrigento</b>	91	0,48	16,67	0,42	0,31	0,27	0,35	76,9	8,8	6,9	47,1
Agrigento	33	0,50	17,39	0,45	0,32	0,26	0,39	75,5	7,1	6,7	48,4
Bivona	4	0,51	14,46	0,49	0,33	0,18	0,59	61,5	30,8	4,0	35,0
Canicatti	21	0,56	17,41	0,51	0,40	0,31	0,53	79,7	3,1	11,9	45,3
Casteltermini	1	0,16	5,25	0,12	0,07	0,03	0,20	75,0	0,0	2,1	66,7
Licata	11	0,38	15,18	0,37	0,29	0,20	0,42	72,7	15,2	3,6	41,1
Ribera	7	0,53	14,38	0,43	0,32	0,20	0,51	85,7	9,5	5,2	54,4
Sciacca	13	0,47	18,00	0,37	0,26	0,19	0,37	80,0	10,0	4,6	46,7
<b>ASP 2 Caltanissetta</b>	69	0,56	14,76	0,51	0,41	0,36	0,48	72,8	3,9	5,9	46,6
Caltanissetta	23	0,57	12,69	0,50	0,36	0,28	0,46	72,9	1,4	5,8	53,0
Gela	31	0,53	15,92	0,53	0,45	0,36	0,56	77,4	4,3	3,7	32,1
Mussomeli	7	0,83	16,67	0,67	0,64	0,38	1,09	61,9	4,8	12,1	50,0
San Cataldo	7	0,50	14,64	0,41	0,31	0,20	0,49	63,6	9,1	5,4	62,1
<b>ASP 3 Catania</b>	294	0,59	15,19	0,52	0,42	0,39	0,45	12,5	6,2	7,4	37,4
Acireale	21	0,38	20,50	0,30	0,25	0,19	0,33	15,6	3,1	6,6	50,0
Adrano	13	0,43	11,84	0,37	0,27	0,20	0,38	7,9	0,0	7,5	38,7
Bronte	5	0,26	21,00	0,25	0,21	0,12	0,36	14,3	0,0	13,9	53,3
Caltagirone	27	0,75	17,25	0,67	0,55	0,43	0,70	15,0	5,0	5,4	35,0
Catania metropolitana	127	0,68	13,62	0,66	0,55	0,49	0,61	6,8	6,8	7,2	33,0
Giarre	22	0,62	16,42	0,51	0,37	0,29	0,48	40,3	10,5	4,0	46,0
Gravina	40	0,53	16,07	0,42	0,34	0,28	0,41	12,4	3,3	9,7	41,0
Palagonia	21	0,83	15,00	0,72	0,63	0,49	0,82	12,7	1,6	8,1	21,3
Paternò	18	0,52	14,47	0,44	0,37	0,28	0,49	13,2	20,8	8,4	38,4
<b>ASP 4 Enna</b>	34	0,44	15,94	0,40	0,29	0,24	0,36	80,4	10,8	8,5	47,7
Agira	3	0,21	18,90	0,18	0,16	0,09	0,32	90,0	10,0	8,9	63,0
Enna	14	0,56	13,95	0,51	0,29	0,21	0,41	85,7	4,8	4,3	48,8
Nicosia	6	0,34	7,00	0,35	0,21	0,12	0,36	70,6	5,9	10,8	41,4
Piazza Armerina	11	0,55	22,18	0,47	0,45	0,31	0,64	75,8	21,2	14,2	42,1
<b>ASP 5 Messina</b>	213	0,71	13,50	0,67	0,44	0,41	0,48	11,0	9,4	8,5	38,9
Barcellona Pozzo di Gotto	19	0,60	11,28	0,55	0,41	0,31	0,56	3,5	13,8	8,8	43,1
Lipari	6	0,82	12,67	0,81	0,44	0,27	0,70	0,0	0,0	2,4	21,7
Messina metropolitana	99	0,72	13,21	0,71	0,48	0,42	0,55	3,7	8,7	10,6	39,2
Milazzo	29	0,86	16,31	0,75	0,50	0,39	0,62	9,3	11,6	5,4	32,8
Mistretta	9	1,09	13,85	1,06	0,96	0,63	1,46	76,9	0,0	2,5	36,6
Patti	16	0,70	15,91	0,65	0,34	0,24	0,47	6,4	8,5	6,2	36,5
S. Agata Militello	27	0,82	11,48	0,73	0,42	0,32	0,53	28,8	10,0	7,0	39,9
Taormina	9	0,36	14,50	0,30	0,23	0,15	0,35	11,5	15,4	7,0	51,9
<b>ASP 6 Palermo</b>	289	0,52	15,22	0,45	0,35	0,33	0,38	0,6	3,6	6,4	50,7
Bagheria	23	0,57	15,86	0,47	0,40	0,31	0,51	1,4	0,0	5,5	48,5
Carini	13	0,39	19,75	0,31	0,27	0,20	0,38	0,0	5,0	6,3	54,6
Cefalù	9	0,52	16,07	0,41	0,32	0,20	0,49	0,0	0,0	8,8	56,9
Corleone	5	0,50	18,60	0,41	0,30	0,17	0,50	0,0	0,0	4,5	54,6
Lercara Friddi	14	1,24	14,40	0,97	0,94	0,68	1,31	2,4	4,8	1,8	30,0
Misilmeri	10	0,43	14,90	0,34	0,24	0,16	0,35	0,0	0,0	3,9	54,0
Palermo metropolitana	177	0,51	14,63	0,46	0,35	0,31	0,38	0,4	3,8	6,6	51,6
Partinico	18	0,59	18,08	0,48	0,38	0,28	0,51	1,9	3,8	9,5	53,1
Petralia Sottana	6	0,64	11,42	0,50	0,40	0,24	0,66	0,0	10,5	3,7	32,1
Termini Imerese	11	0,49	11,32	0,37	0,29	0,20	0,41	0,0	8,8	3,7	47,7
Lampedusa e Linosa	2	0,71	33,17	0,65	0,53	0,24	1,19	0,0	0,0	5,5	50,0
<b>ASP 7 Ragusa</b>	66	0,46	14,86	0,41	0,37	0,32	0,42	56,4	18,3	7,3	39,9
Modica	23	0,44	12,99	0,38	0,32	0,25	0,42	47,1	22,1	9,8	40,4
Ragusa	14	0,33	14,98	0,27	0,23	0,16	0,31	56,1	19,5	5,9	51,2
Vittoria	29	0,59	16,26	0,57	0,53	0,43	0,66	63,6	14,8	6,0	32,3
<b>ASP 8 Siracusa</b>	65	0,36	16,60	0,32	0,24	0,21	0,28	62,4	11,9	8,6	51,6
Augusta	12	0,57	21,49	0,50	0,34	0,24	0,48	54,1	16,2	7,9	44,8
Lentini	10	0,37	12,03	0,36	0,30	0,20	0,45	65,5	6,9	2,3	34,1
Noto	11	0,23	20,33	0,22	0,20	0,14	0,28	66,7	12,1	13,9	58,8
Siracusa	32	0,38	14,80	0,33	0,22	0,18	0,28	63,2	11,6	7,4	54,8
<b>ASP 9 Trapani</b>	92	0,50	14,48	0,42	0,35	0,31	0,40	71,6	11,3	4,6	48,6
Alcamo	13	0,47	17,26	0,39	0,33	0,24	0,45	84,6	5,1	5,7	50,0
Castelvetrano	14	0,54	14,48	0,45	0,37	0,27	0,52	76,2	7,1	3,4	48,2
Marsala	19	0,50	15,91	0,42	0,37	0,28	0,49	79,3	10,3	3,2	50,0
Mazara del Vallo	16	0,54	15,81	0,47	0,38	0,28	0,52	66,7	12,5	6,5	50,0
Pantelleria	3	0,86	16,20	0,87	0,58	0,31	1,10	80,0	0,0	2,5	28,6
Trapani	26	0,44	11,00	0,38	0,33	0,25	0,42	59,0	18,0	4,7	48,0
<b>REGIONE SICILIA</b>	<b>1.211</b>	<b>0,54</b>	<b>15,01</b>	<b>0,48</b>	<b>0,37</b>	<b>0,36</b>	<b>0,38</b>	<b>29,1</b>	<b>7,7</b>	<b>7,0</b>	<b>44,7</b>

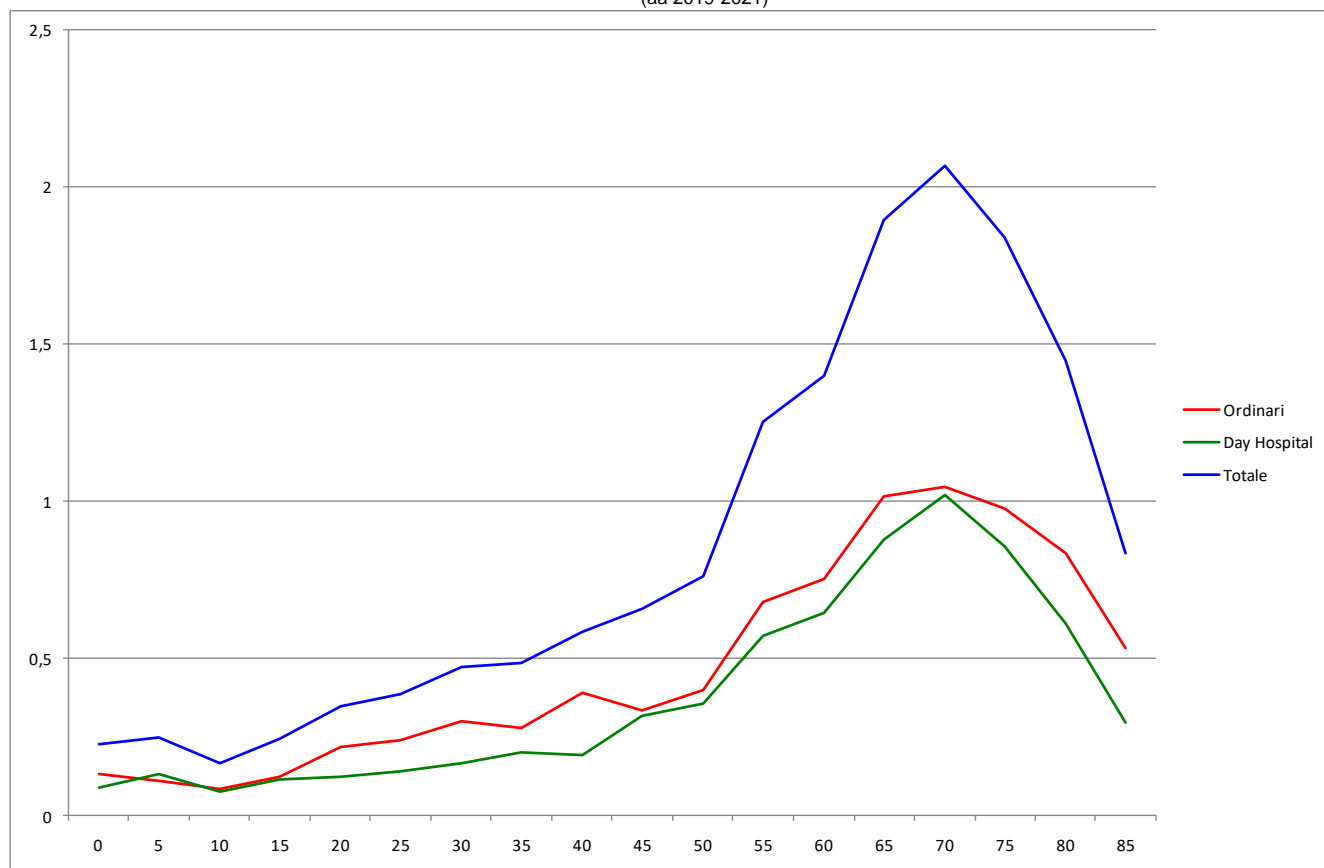


# Tumori Maligni del Tessuto Linfatico ed Ematopoietico, Donne

Distribuzione spaziale dei TSD per distretto di residenza  
(aa 2019-2021)



Tasso per età per 1.000 ab.  
(aa 2019-2021)



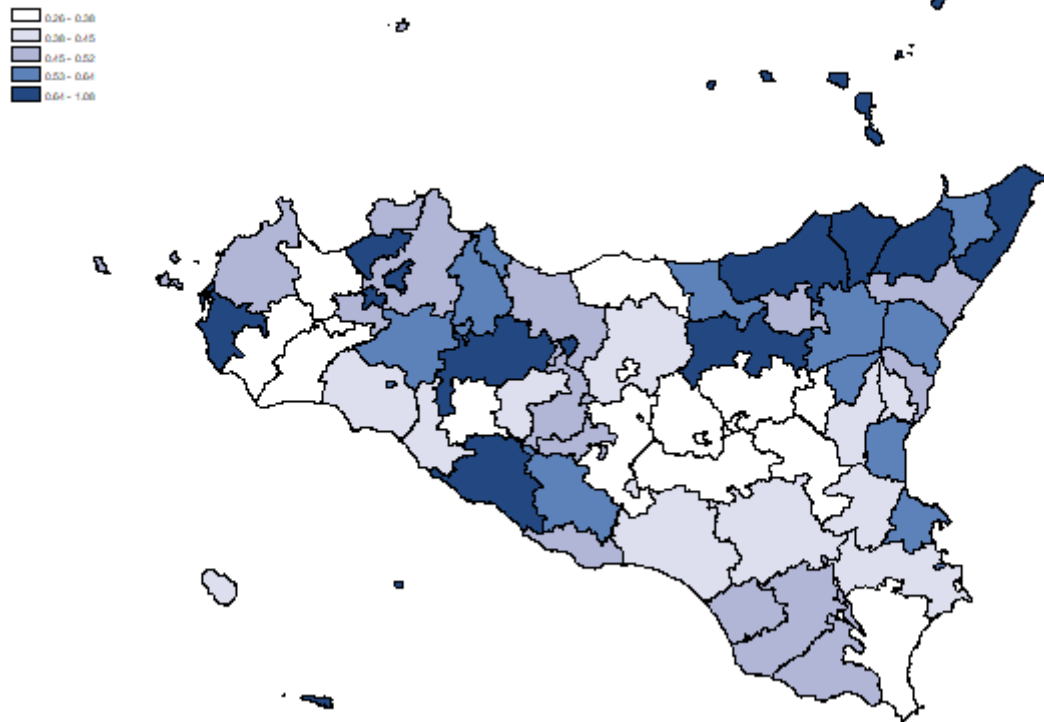
## Tumori Benigni, Uomini

**Tabella 22** Dimissioni e andamento temporale dei tassi standardizzati diretti nelle Aziende Sanitarie territoriali e nei distretti della Sicilia (aa 2019-2021).

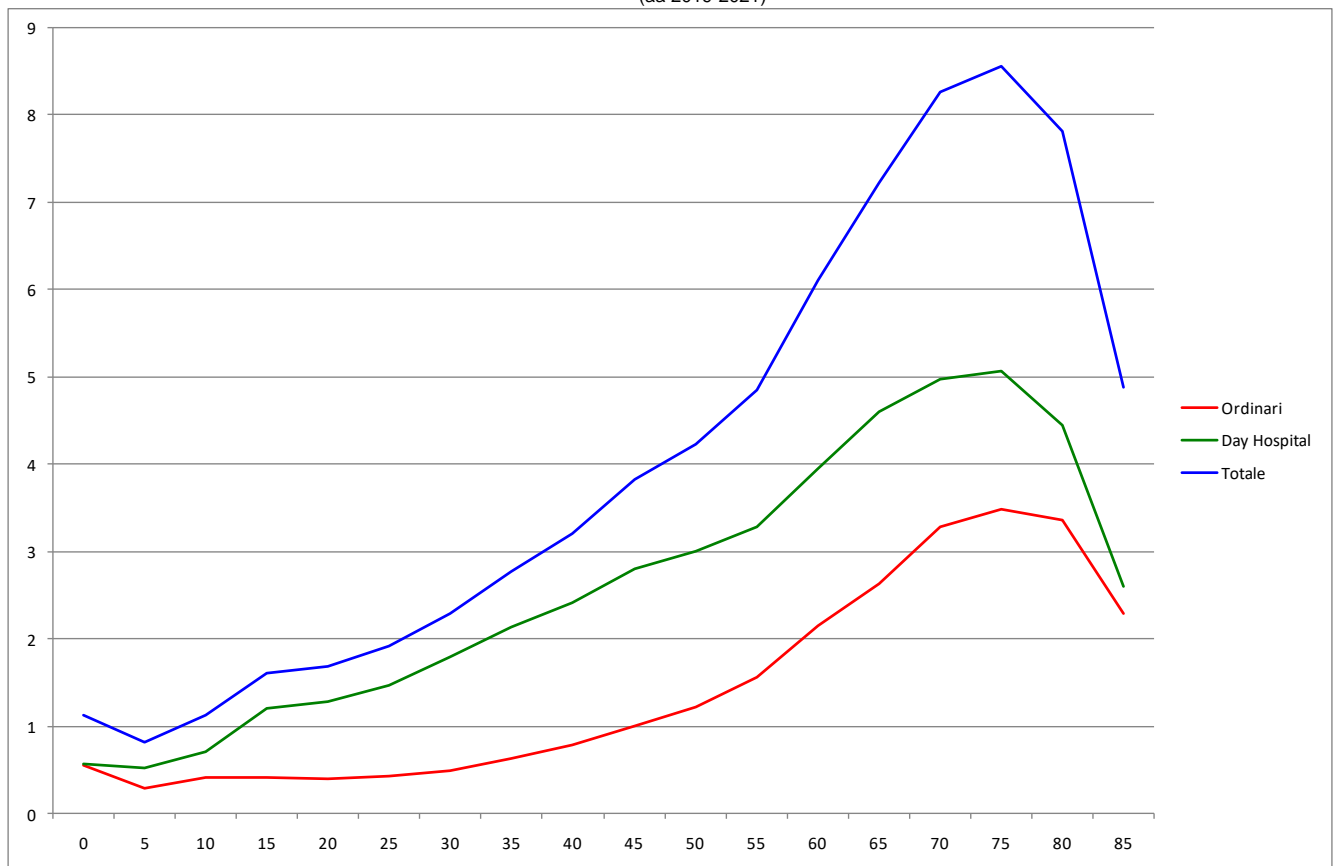
RESIDENZA ASSISTITO	Numero medio annuale di R.O.	Rapporto Proporzionale di Morbosità	Degenza media di R.O.	Tasso grezzo R.O. x 1.000	Tasso std R.O. x 1.000	Intervalli di confidenza al 95%		% R.O. fuori ASL	% R.O. fuori Regione	D.H. accessi per ricovero	% DH su ricoveri tot.
						Limite inferiore	Limite superiore				
<b>ASP 1 Agrigento</b>	248	1,4	6,33	1,21	0,95	0,88	1,03	44,0	16,9	2,1	68,3
Agrigento	97	1,6	5,78	1,40	1,12	0,99	1,26	35,2	16,6	2,0	57,5
Bivona	8	1,1	6,64	1,04	0,69	0,45	1,07	44,0	0,0	1,7	47,9
Canicatti	45	1,3	6,40	1,16	0,94	0,79	1,12	53,7	11,8	3,1	72,0
Casteltermini	16	2,0	5,17	1,51	1,17	0,87	1,58	43,8	18,8	1,5	60,0
Licata	41	1,5	7,22	1,45	1,08	0,90	1,31	47,5	13,9	2,6	62,8
Ribera	10	0,9	7,19	0,68	0,51	0,35	0,75	41,9	19,4	1,7	87,5
Sciacca	31	1,2	6,96	0,90	0,74	0,60	0,93	53,3	32,6	1,4	78,9
<b>ASP 2 Caltanissetta</b>	162	1,5	6,21	1,30	1,00	0,91	1,10	50,7	15,2	1,9	75,2
Caltanissetta	52	1,4	6,71	1,22	0,95	0,80	1,12	49,7	18,5	2,2	77,4
Gela	82	1,6	5,94	1,45	1,14	1,00	1,30	49,4	11,8	1,5	71,9
Mussomeli	11	1,4	4,33	1,14	0,86	0,59	1,23	54,6	27,3	1,6	72,5
San Cataldo	17	1,3	7,13	1,05	0,77	0,58	1,03	57,7	13,5	2,2	81,3
<b>ASP 3 Catania</b>	667	1,5	6,72	1,25	1,03	0,98	1,08	8,4	11,9	2,0	65,5
Acireale	87	1,6	6,30	1,29	1,10	0,97	1,24	5,8	15,3	2,5	63,6
Adrano	32	1,3	8,08	1,01	0,87	0,71	1,06	6,2	11,3	1,7	60,6
Bronte	25	1,5	6,81	1,42	1,13	0,89	1,44	12,0	8,0	3,9	52,8
Caltagirone	38	1,2	8,66	0,98	0,77	0,63	0,95	10,6	10,6	1,9	64,9
Catania metropolitana	245	1,5	6,57	1,37	1,12	1,04	1,21	4,0	11,0	1,8	67,2
Giarre	52	1,5	6,30	1,26	0,95	0,81	1,13	32,1	11,5	3,1	63,0
Gravina	116	1,7	6,25	1,30	1,06	0,95	1,18	6,0	12,0	1,8	67,9
Palagonia	36	1,6	6,61	1,26	1,05	0,86	1,28	16,7	12,0	1,6	64,0
Paternò	36	1,3	7,60	0,93	0,81	0,66	0,98	6,5	14,8	1,6	64,2
<b>ASP 4 Enna</b>	106	1,5	7,21	1,33	1,00	0,89	1,13	50,3	14,5	1,7	78,4
Agira	20	1,3	5,69	1,12	0,95	0,73	1,26	57,6	15,3	1,5	81,7
Enna	33	1,4	7,88	1,31	0,95	0,76	1,18	49,5	15,2	1,7	81,1
Nicosia	18	1,1	6,72	1,19	0,84	0,63	1,11	51,9	11,1	1,7	79,7
Piazza Armerina	35	2,0	7,68	1,63	1,22	0,99	1,49	46,2	15,1	2,0	70,6
<b>ASP 5 Messina</b>	573	2,0	6,32	1,93	1,40	1,33	1,48	7,8	13,5	2,7	61,5
Barcellona Pozzo di Gotto	57	1,9	5,92	1,72	1,26	1,07	1,48	4,1	17,4	2,8	62,2
Lipari	14	1,8	6,22	1,76	1,14	0,83	1,57	14,6	17,1	1,3	65,6
Messina metropolitana	296	2,3	6,36	2,31	1,64	1,53	1,77	3,0	12,4	3,2	62,1
Milazzo	67	2,1	6,46	1,85	1,39	1,19	1,62	6,5	16,5	1,8	60,7
Mistretta	11	1,6	6,06	1,50	0,88	0,60	1,29	29,4	0,0	1,9	49,3
Patti	38	1,7	6,11	1,70	1,27	1,04	1,55	7,0	13,9	2,5	54,6
S. Agata Militello	49	1,6	7,18	1,44	1,06	0,89	1,27	21,2	11,0	1,8	65,2
Taormina	41	1,8	5,62	1,51	1,21	1,00	1,47	26,0	15,5	2,6	58,6
<b>ASP 6 Palermo</b>	722	1,5	7,36	1,20	0,95	0,91	0,99	3,7	13,9	3,0	60,7
Bagheria	48	1,3	6,83	1,01	0,83	0,70	0,98	3,5	15,9	2,5	63,8
Carini	45	1,5	6,69	1,04	0,88	0,74	1,05	4,5	14,9	4,1	57,2
Cefalù	29	1,7	6,76	1,32	0,93	0,73	1,19	1,2	18,6	3,1	59,6
Corleone	16	1,8	7,58	1,38	1,08	0,78	1,49	4,2	20,8	2,9	51,5
Lercara Friddi	15	1,4	8,70	1,16	0,81	0,60	1,11	10,9	13,0	2,3	62,9
Misilmeri	23	1,2	7,87	0,84	0,64	0,50	0,82	1,5	8,7	2,8	65,2
Palermo metropolitana	459	1,5	7,29	1,29	1,02	0,97	1,08	3,1	12,7	2,8	61,3
Partinico	34	1,3	8,73	0,94	0,76	0,62	0,94	7,9	16,8	6,0	56,8
Petralia Sottana	16	1,6	7,88	1,38	0,95	0,69	1,32	12,5	16,7	2,0	53,4
Termini Imerese	34	1,6	7,97	1,15	0,91	0,73	1,12	2,9	17,5	2,0	61,1
Lampedusa e Linosa	4	1,3	5,09	1,09	0,88	0,48	1,62	9,1	27,3	1,6	31,3
<b>ASP 7 Ragusa</b>	132	1,0	5,76	0,83	0,75	0,68	0,84	43,7	21,7	2,5	75,2
Modica	43	0,9	5,91	0,75	0,65	0,54	0,78	47,3	21,7	2,4	77,8
Ragusa	42	1,1	5,89	0,87	0,89	0,73	1,08	43,7	27,0	2,9	77,5
Vittoria	47	1,0	5,50	0,89	0,78	0,66	0,93	40,4	17,0	2,2	69,3
<b>ASP 8 Siracusa</b>	212	1,3	6,96	1,09	0,86	0,79	0,93	40,9	15,9	2,5	67,2
Augusta	30	1,4	6,52	1,23	0,86	0,69	1,08	50,0	6,7	3,1	63,9
Lentini	35	1,4	6,54	1,38	1,05	0,85	1,29	57,1	10,5	2,1	50,0
Noto	60	1,4	6,31	1,18	0,95	0,81	1,11	37,8	15,0	2,0	56,2
Siracusa	87	1,1	7,72	0,93	0,75	0,66	0,86	33,3	21,8	2,5	75,6
<b>ASP 9 Trapani</b>	229	1,3	7,71	1,10	0,86	0,79	0,93	37,2	23,8	2,2	72,1
Alcamo	42	1,6	6,60	1,28	1,12	0,93	1,35	48,4	30,2	1,9	66,8
Castelvetrano	28	1,2	8,11	0,96	0,72	0,58	0,91	44,7	20,0	3,4	79,1
Marsala	48	1,3	8,43	1,07	0,82	0,68	0,98	33,6	18,9	1,8	69,7
Mazara del Vallo	38	1,4	7,90	1,15	0,90	0,74	1,10	35,1	27,2	1,7	69,5
Pantelleria	4	1,3	6,08	1,06	0,88	0,46	1,69	16,7	58,3	1,2	82,4
Trapani	69	1,2	7,71	1,06	0,80	0,69	0,93	32,2	21,2	2,2	72,7
<b>REGIONE SICILIA</b>	<b>3.052</b>	<b>1,5</b>	<b>6,80</b>	<b>1,27</b>	<b>1,00</b>	<b>0,98</b>	<b>1,02</b>	<b>19,7</b>	<b>14,9</b>	<b>2,4</b>	<b>66,8</b>

## Tumori Benigni, Uomini

Distribuzione spaziale dei TSD per distretto di residenza  
(aa 2019-2021)



Tasso per età per 1.000 ab.  
(aa 2019-2021)

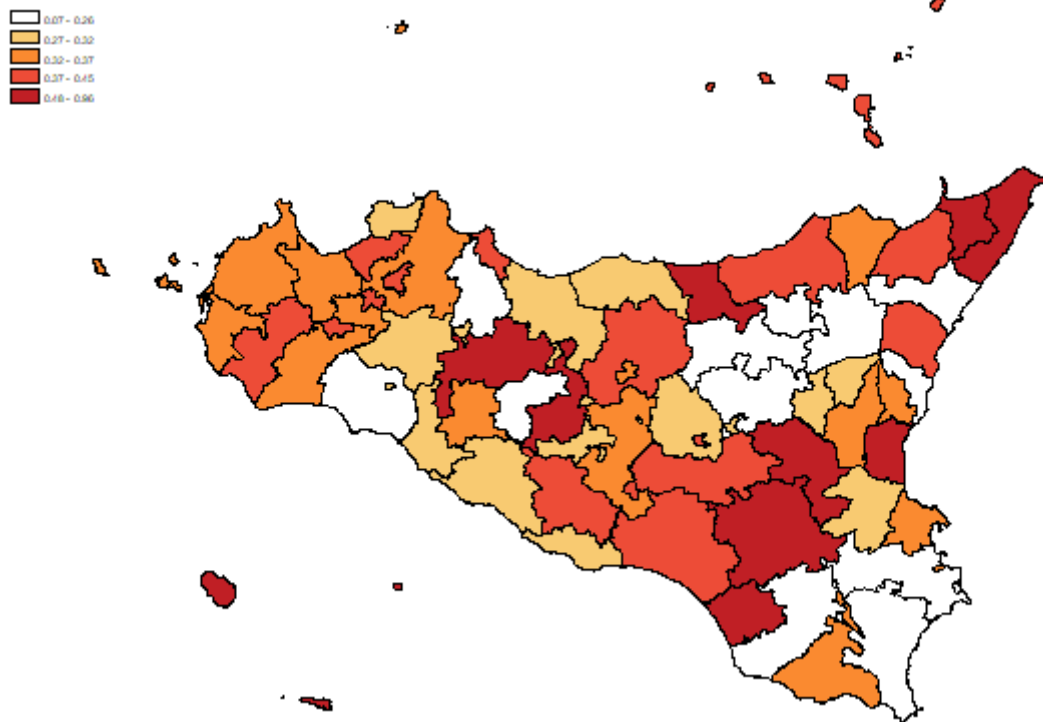


## Tumori Benigni, Donne

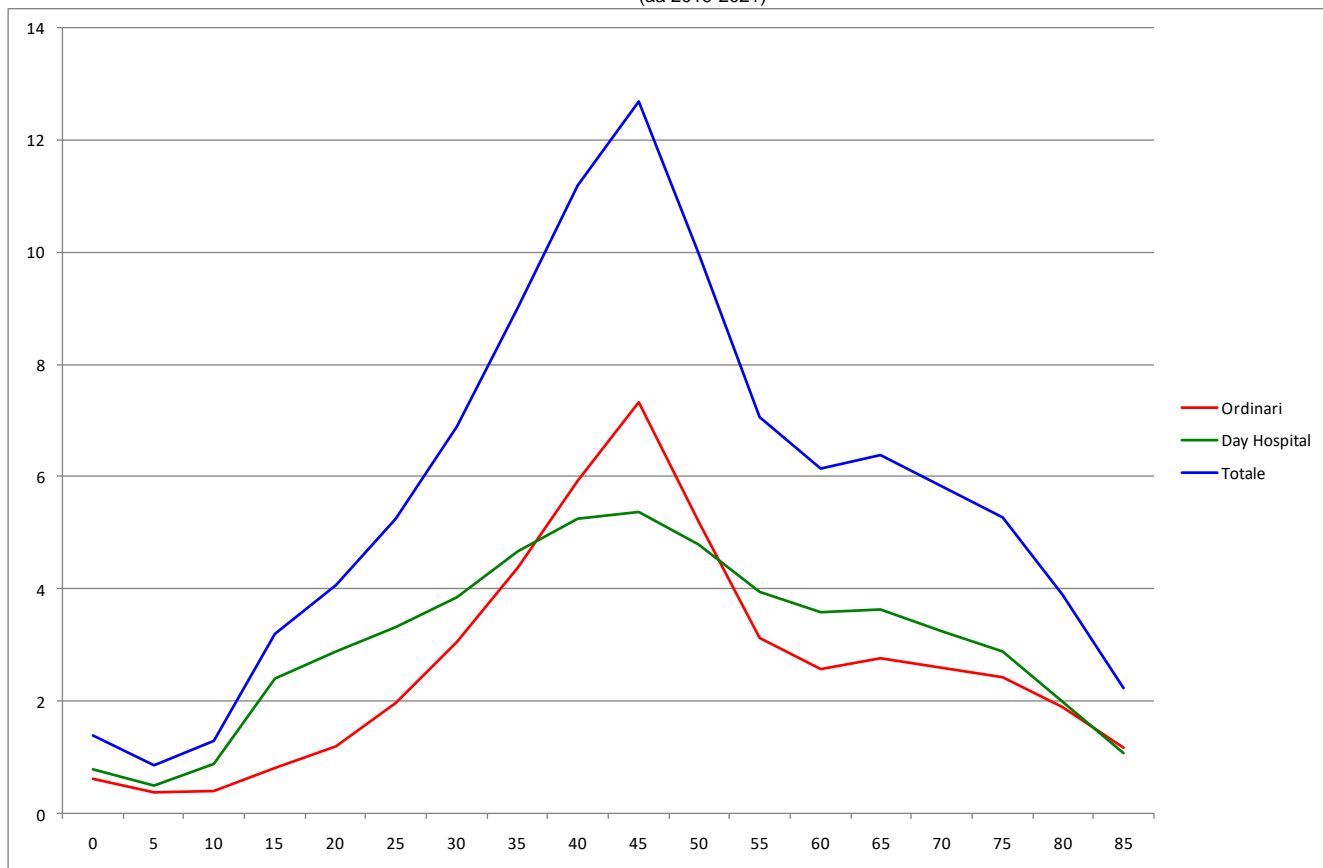
**Tabella 23** Dimissioni e andamento temporale dei tassi standardizzati diretti nelle Aziende Sanitarie territoriali e nei distretti della Sicilia (aa 2019-2021).

RESIDENZA ASSISTITO	Numero medio annuale di R.O.	Rapporto Proporzionale di Morbosità	Degenza media di R.O.	Tasso grezzo R.O. x 1.000	Tasso std R.O. x 1.000	Intervalli di confidenza al 95%		% R.O. fuori ASL	% R.O. fuori Regione	D.H. accessi per ricovero	% DH su ricoveri tot.
						Limite inferiore	Limite superiore				
<b>ASP 1 Agrigento</b>	604	3,16	5,12	2,79	2,64	2,52	2,77	38,7	12,5	2,1	52,1
distretto											
Agrigento	219	3,36	5,44	3,02	2,75	2,54	2,98	34,7	12,6	1,9	42,8
Bivona	29	3,45	4,14	3,34	3,34	2,67	4,17	21,6	6,8	2,5	55,3
Canicatti	110	2,86	5,22	2,62	2,50	2,24	2,79	35,2	12,4	3,0	52,2
Casteltermini	29	3,48	5,75	2,68	2,48	1,99	3,09	38,6	15,9	1,6	53,4
Licata	91	3,18	4,70	3,07	2,98	2,64	3,37	40,2	9,9	1,4	56,0
Ribera	41	3,09	4,43	2,51	2,49	2,06	3,00	45,1	18,9	1,6	62,8
Sciacca	84	2,95	5,10	2,33	2,27	2,00	2,58	55,2	12,7	2,3	58,1
<b>ASP 2 Caltanissetta</b>	447	3,65	5,59	3,34	3,20	3,03	3,39	58,8	11,3	1,3	60,8
distretto											
Caltanissetta	142	3,45	5,66	3,05	2,95	2,67	3,26	46,0	13,6	1,5	61,5
Gela	221	3,80	5,57	3,75	3,58	3,31	3,88	66,4	9,9	1,2	60,9
Mussomeli	29	3,48	4,97	2,80	2,69	2,16	3,35	61,4	14,8	1,4	62,6
San Cataldo	54	3,68	5,87	3,06	2,81	2,39	3,30	59,5	9,2	1,4	57,8
<b>ASP 3 Catania</b>	1.908	3,83	5,25	3,38	3,15	3,07	3,24	6,2	6,2	1,8	50,3
distretto											
Acireale	235	4,16	5,17	3,33	3,01	2,79	3,25	3,3	6,5	2,0	49,8
Adrano	99	3,34	5,39	2,90	2,84	2,53	3,19	7,1	5,4	2,8	47,3
Bronte	66	3,64	6,34	3,47	3,29	2,84	3,80	5,1	6,6	1,8	45,5
Caltagirone	130	3,64	6,07	3,25	3,07	2,77	3,41	12,8	6,4	2,1	47,1
Catania metropolitana	684	3,65	5,23	3,57	3,36	3,21	3,51	3,7	6,1	1,8	53,1
Giarre	130	3,58	5,34	2,97	2,77	2,50	3,07	20,6	8,0	1,7	50,1
Gravina	343	4,54	4,97	3,59	3,21	3,02	3,42	3,6	6,7	1,6	49,9
Palagonia	91	3,59	5,05	3,13	2,93	2,60	3,31	16,1	2,6	1,8	46,5
Paternò	130	3,84	4,84	3,24	3,07	2,78	3,40	3,6	4,9	1,7	46,8
<b>ASP 4 Enna</b>	269	3,45	6,22	3,16	2,89	2,68	3,10	60,2	7,6	1,4	64,7
distretto											
Agira	50	3,09	6,08	2,76	2,52	2,13	2,98	67,3	8,0	1,4	65,8
Enna	94	3,76	6,47	3,42	3,10	2,74	3,50	58,5	9,9	1,3	68,4
Nicosia	51	3,07	5,73	3,20	2,91	2,46	3,43	64,9	5,2	1,7	63,0
Piazza Armerina	73	3,68	6,35	3,15	2,90	2,53	3,33	54,1	5,9	1,5	58,7
<b>ASP 5 Messina</b>	1.031	3,46	5,30	3,24	2,89	2,78	3,00	14,6	11,6	1,7	52,6
distretto											
Barcellona Pozzo di Gotto	112	3,47	5,32	3,19	2,93	2,61	3,28	18,2	13,1	1,5	44,4
Lipari	22	3,06	4,19	3,00	2,53	1,97	3,25	17,9	11,9	1,4	59,9
Messina metropolitana	483	3,49	5,49	3,47	3,02	2,85	3,19	7,1	10,1	1,8	55,9
Milazzo	117	3,53	5,25	3,06	2,80	2,50	3,13	13,4	15,4	1,3	50,5
Mistretta	21	2,64	6,25	2,57	2,18	1,65	2,89	42,9	15,9	3,0	54,4
Patti	79	3,53	5,19	3,27	2,95	2,57	3,39	8,9	11,4	1,9	43,7
S. Agata Militello	104	3,17	5,00	2,82	2,57	2,28	2,89	25,7	13,5	1,4	50,2
Taormina	94	3,85	4,85	3,23	2,96	2,61	3,35	35,5	10,3	1,8	51,8
<b>ASP 6 Palermo</b>	1.686	3,07	5,51	2,63	2,45	2,38	2,52	4,1	8,3	2,7	50,2
distretto											
Bagheria	126	3,10	5,44	2,52	2,44	2,20	2,71	2,1	12,9	3,9	47,9
Carini	116	3,39	6,36	2,66	2,46	2,21	2,74	2,9	8,0	3,4	47,8
Cefalù	61	3,40	4,10	2,69	2,49	2,14	2,89	5,5	8,7	1,8	48,6
Corleone	33	3,29	6,02	2,70	2,29	1,85	2,84	11,1	8,1	2,1	41,4
Lercara Friddi	36	3,16	6,86	2,47	2,33	1,91	2,85	18,7	5,6	2,1	50,9
Misilmeri	66	2,96	5,08	2,35	2,20	1,90	2,53	4,6	4,6	2,2	49,4
Palermo metropolitana	1.052	3,03	5,41	2,72	2,52	2,43	2,62	3,3	8,0	2,6	51,3
Partinico	86	2,88	5,55	2,33	2,16	1,90	2,45	7,0	10,4	2,4	47,6
Petralia Sottana	29	2,88	7,35	2,26	2,26	1,80	2,85	14,0	12,8	2,7	47,9
Termini Imerese	70	3,01	5,32	2,28	2,19	1,90	2,52	3,3	5,2	1,9	51,7
Lampedusa e Linosa	11	3,91	7,03	3,55	3,11	2,20	4,40	3,0	15,2	1,8	34,0
<b>ASP 7 Ragusa</b>	462	3,24	5,22	2,87	2,81	2,66	2,96	42,8	10,4	1,6	52,2
distretto											
Modica	174	3,39	4,87	2,94	2,88	2,64	3,14	41,5	12,4	2,0	53,5
Ragusa	129	3,09	5,56	2,59	2,63	2,37	2,92	47,7	11,4	1,2	54,3
Vittoria	159	3,22	5,34	3,07	2,93	2,67	3,21	40,2	7,3	1,3	48,8
<b>ASP 8 Siracusa</b>	613	3,44	5,67	3,06	2,83	2,70	2,97	48,8	9,6	2,2	50,3
distretto											
Augusta	82	3,83	5,56	3,36	2,99	2,62	3,41	53,0	6,9	2,1	50,2
Lentini	91	3,47	4,78	3,37	3,16	2,80	3,58	56,6	6,6	1,5	44,9
Noto	158	3,37	5,84	3,09	2,87	2,61	3,15	53,0	11,4	2,0	42,1
Siracusa	282	3,37	5,90	2,89	2,68	2,50	2,88	42,7	10,3	2,5	55,3
<b>ASP 9 Trapani</b>	571	3,08	5,33	2,63	2,42	2,31	2,55	28,4	15,5	2,2	55,6
distretto											
Alcamo	76	2,76	4,98	2,25	2,14	1,87	2,46	56,4	9,7	1,8	57,1
Castelvetrano	95	3,65	5,46	3,08	2,91	2,57	3,29	28,1	14,4	2,4	52,0
Marsala	123	3,18	6,01	2,69	2,46	2,21	2,75	26,6	15,5	2,7	54,2
Mazara del Vallo	97	3,27	5,16	2,85	2,65	2,35	2,99	20,6	13,7	1,7	54,2
Pantelleria	10	2,59	6,43	2,62	2,48	1,72	3,59	23,3	33,3	5,1	59,5
Trapani	170	2,86	4,95	2,47	2,21	2,01	2,42	22,2	18,6	1,9	58,3
<b>REGIONE SICILIA</b>	<b>7.591</b>	<b>3,38</b>	<b>5,40</b>	<b>2,99</b>	<b>2,78</b>	<b>2,75</b>	<b>2,82</b>	<b>21,8</b>	<b>9,5</b>	<b>2,0</b>	<b>52,7</b>

Distribuzione spaziale dei TSD per distretto di residenza  
(aa 2019-2021)



Tasso per età per 1.000 ab.  
(aa 2019-2021)



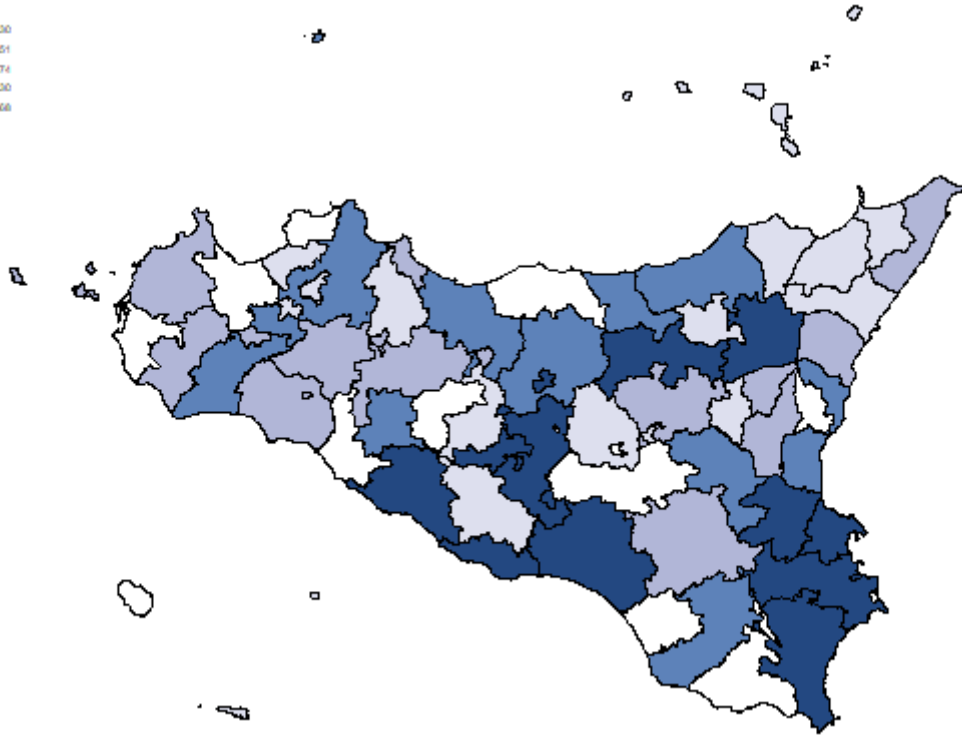
## Malattie Endocrine, Metaboliche, Immunitarie, Uomini

**Tabella 24** Dimissioni e andamento temporale dei tassi standardizzati diretti nelle Aziende Sanitarie territoriali e nei distretti della Sicilia (aa 2019-2021).

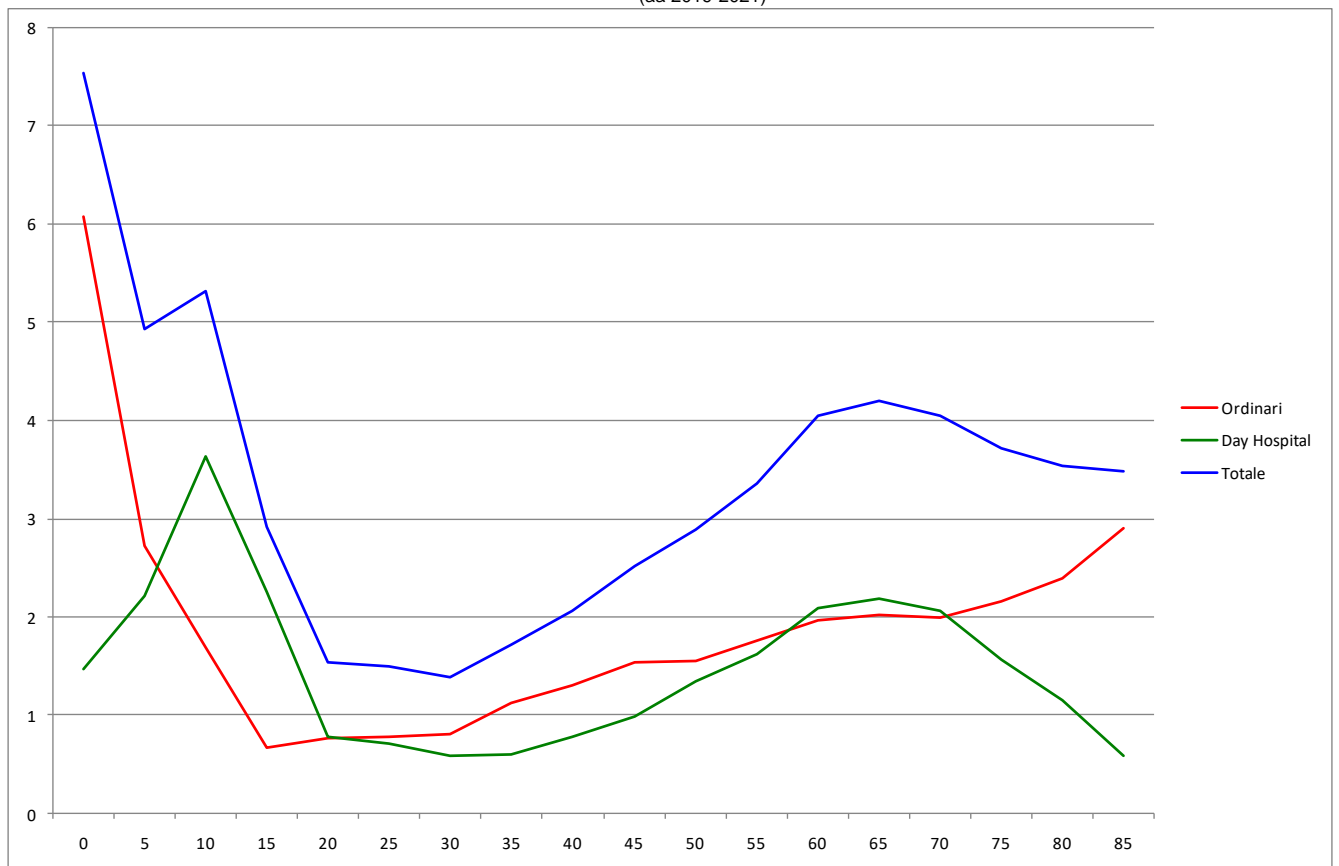
RESIDENZA ASSISTITO	Numero medio annuale di R.O.	Rapporto Proporzionale di Morbosità	Degenza media di R.O.	Tasso grezzo R.O. x 1.000	Tasso std R.O. x 1.000	Intervalli di confidenza al 95%		% R.O. fuori ASL	% R.O. fuori Regione	D.H. accessi per ricovero	% DH su ricoveri tot.
						Limite inferiore	Limite superiore				
<b>ASP 1 Agrigento</b>	435	2,5	6,02	2,13	2,35	2,21	2,50	28,0	11,8	7,9	32,2
Agrigento	169	2,8	5,58	2,44	2,76	2,50	3,03	21,1	10,9	5,5	29,7
Bivona	16	2,1	8,74	1,95	1,95	1,37	2,77	25,5	14,9	22,1	24,2
Canicatti	52	1,5	5,46	1,33	1,47	1,24	1,73	30,1	16,7	9,5	43,9
Casteltermini	12	1,6	7,38	1,17	1,24	0,87	1,77	64,9	2,7	9,6	45,6
Licata	114	4,2	5,20	4,05	4,68	4,18	5,25	18,8	9,1	11,9	21,6
Ribera	16	1,3	8,26	1,04	0,85	0,62	1,17	38,3	21,3	1,7	48,4
Sciacca	57	2,1	7,80	1,66	1,56	1,32	1,85	54,7	14,1	7,6	36,8
<b>ASP 2 Caltanissetta</b>	255	2,3	5,43	2,04	2,29	2,12	2,47	37,3	15,6	5,9	43,0
Caltanissetta	88	2,4	6,35	2,06	2,32	2,04	2,65	37,0	13,6	5,6	50,5
Gela	115	2,3	4,61	2,04	2,31	2,07	2,59	31,3	16,2	6,5	34,5
Mussomeli	12	1,5	5,38	1,28	1,47	1,03	2,11	54,1	10,8	1,6	47,1
San Cataldo	39	2,9	5,76	2,39	2,57	2,12	3,13	50,0	19,5	7,1	43,5
<b>ASP 3 Catania</b>	949	2,1	6,40	1,78	1,80	1,73	1,87	8,9	9,2	3,4	48,9
Acireale	124	2,3	6,06	1,84	2,04	1,83	2,27	8,1	9,1	3,9	49,7
Adrano	51	2,1	6,19	1,61	1,74	1,48	2,05	11,0	11,0	2,9	42,3
Bronte	65	3,9	4,26	3,71	4,20	3,59	4,90	1,5	0,5	6,1	32,4
Caltagirone	62	2,0	6,03	1,61	1,71	1,47	2,00	20,0	16,2	2,1	52,9
Catania metropolitana	340	2,1	7,06	1,91	1,84	1,73	1,96	5,3	7,9	2,5	47,1
Giarre	75	2,2	6,05	1,81	1,73	1,50	2,00	24,1	7,6	4,8	47,2
Gravina	121	1,8	6,80	1,35	1,29	1,16	1,44	5,5	10,7	4,5	59,0
Palagonia	49	2,2	6,05	1,72	1,79	1,51	2,12	16,9	14,9	5,1	47,9
Paternò	61	2,1	6,13	1,58	1,55	1,34	1,80	7,7	11,5	2,0	48,0
<b>ASP 4 Enna</b>	123	1,7	6,23	1,54	1,67	1,49	1,87	53,0	10,6	4,3	51,5
Agira	28	1,8	8,21	1,60	1,67	1,32	2,12	46,4	4,8	1,8	49,1
Enna	35	1,5	6,52	1,40	1,34	1,09	1,65	61,3	15,1	9,3	47,0
Nicosia	38	2,3	4,79	2,49	3,25	2,63	4,00	49,6	3,5	2,2	50,0
Piazza Armerina	22	1,2	5,68	1,00	1,03	0,79	1,34	53,9	23,1	4,1	61,3
<b>ASP 5 Messina</b>	513	1,8	5,89	1,73	1,66	1,56	1,75	9,2	11,1	3,3	53,1
Barcellona Pozzo di Gotto	50	1,6	5,25	1,51	1,45	1,22	1,72	6,6	20,5	6,6	46,5
Lipari	13	1,7	7,62	1,67	1,34	0,95	1,91	7,7	25,6	1,9	48,7
Messina metropolitana	234	1,8	6,20	1,83	1,69	1,56	1,83	4,3	8,6	2,1	59,0
Milazzo	56	1,8	4,88	1,55	1,49	1,26	1,76	6,0	15,0	8,4	48,9
Mistretta	19	2,7	6,70	2,52	1,93	1,37	2,74	12,3	1,8	1,6	33,7
Patti	33	1,4	5,16	1,47	1,51	1,21	1,89	4,0	10,1	2,2	53,3
S. Agata Militello	63	2,0	5,63	1,86	2,30	1,95	2,70	12,8	8,0	3,4	46,0
Taormina	45	2,0	6,34	1,66	1,42	1,17	1,73	39,3	14,1	4,5	43,8
<b>ASP 6 Palermo</b>	945	1,9	7,54	1,57	1,67	1,61	1,74	3,4	7,6	4,2	46,8
Bagheria	75	2,1	7,01	1,57	1,69	1,48	1,94	2,7	6,6	2,8	46,7
Carini	49	1,6	8,24	1,15	1,09	0,92	1,29	1,4	6,1	3,8	56,0
Cefalù	25	1,5	6,83	1,15	1,14	0,87	1,48	6,7	14,7	2,5	44,0
Corleone	18	2,0	6,56	1,55	1,59	1,17	2,15	3,7	3,7	52,0	39,3
Lercara Friddi	17	1,5	7,80	1,26	1,54	1,11	2,14	20,0	16,0	2,1	49,0
Misilmeri	39	2,0	9,23	1,41	1,41	1,16	1,71	1,7	6,0	2,5	47,8
Palermo metropolitana	607	2,0	7,74	1,71	1,81	1,72	1,90	2,1	7,5	3,6	44,6
Partinico	47	1,7	6,30	1,31	1,43	1,20	1,71	4,3	10,6	2,8	63,2
Petralia Sottana	17	1,7	5,82	1,46	1,85	1,32	2,59	29,4	5,9	14,9	49,0
Termini Imerese	46	2,1	5,92	1,54	1,98	1,65	2,37	2,2	5,1	2,6	41,8
Lampedusa e Linosa	6	2,0	10,12	1,68	1,47	0,89	2,43	35,3	17,7	2,6	29,2
<b>ASP 7 Ragusa</b>	228	1,7	5,25	1,44	1,39	1,28	1,51	24,3	19,3	4,0	54,6
Modica	76	1,6	5,93	1,34	1,28	1,12	1,47	30,1	11,8	6,2	57,4
Ragusa	78	2,0	4,94	1,62	1,80	1,56	2,07	19,7	19,7	2,7	59,5
Vittoria	74	1,6	4,87	1,39	1,22	1,06	1,40	23,1	26,7	2,5	43,5
<b>ASP 8 Siracusa</b>	405	2,5	4,81	2,09	2,58	2,43	2,74	27,0	10,9	7,2	34,2
Augusta	46	2,2	5,65	1,90	2,34	1,95	2,82	34,5	7,9	6,8	38,2
Lentini	57	2,3	5,39	2,23	2,70	2,29	3,18	33,5	5,3	7,5	32,3
Noto	120	2,8	4,75	2,36	2,83	2,53	3,15	29,0	15,6	4,5	26,4
Siracusa	182	2,4	4,46	1,95	2,48	2,26	2,71	21,8	10,2	8,3	38,0
<b>ASP 9 Trapani</b>	334	1,9	6,68	1,60	1,60	1,50	1,72	30,5	22,3	8,8	35,5
Alcamo	41	1,6	8,19	1,25	1,29	1,06	1,57	54,5	20,3	7,2	42,0
Castelvetrano	59	2,4	6,70	1,99	2,06	1,75	2,43	25,0	30,1	7,0	28,2
Marsala	54	1,5	6,82	1,22	1,30	1,10	1,54	33,7	21,5	8,5	42,4
Mazara del Vallo	54	2,0	6,15	1,62	1,72	1,45	2,03	23,0	22,4	15,2	36,6
Pantelleria	6	2,0	5,50	1,60	1,07	0,65	1,75	11,1	22,2	18,8	45,5
Trapani	120	2,1	6,39	1,84	1,73	1,54	1,94	27,8	19,4	6,1	31,3
<b>REGIONE SICILIA</b>	<b>4.186</b>	<b>2,0</b>	<b>6,30</b>	<b>1,75</b>	<b>1,83</b>	<b>1,80</b>	<b>1,87</b>	<b>17,0</b>	<b>11,5</b>	<b>4,6</b>	<b>45,7</b>

## Malattie Endocrine, Metaboliche, Immunitarie, Uomini

Distribuzione spaziale dei TSD per distretto di residenza  
(aa 2019-2021)



Tasso per età per 1.000 ab.  
(aa 2019-2021)



## Malattie Endocrine, Metaboliche, Immunitarie, Donne

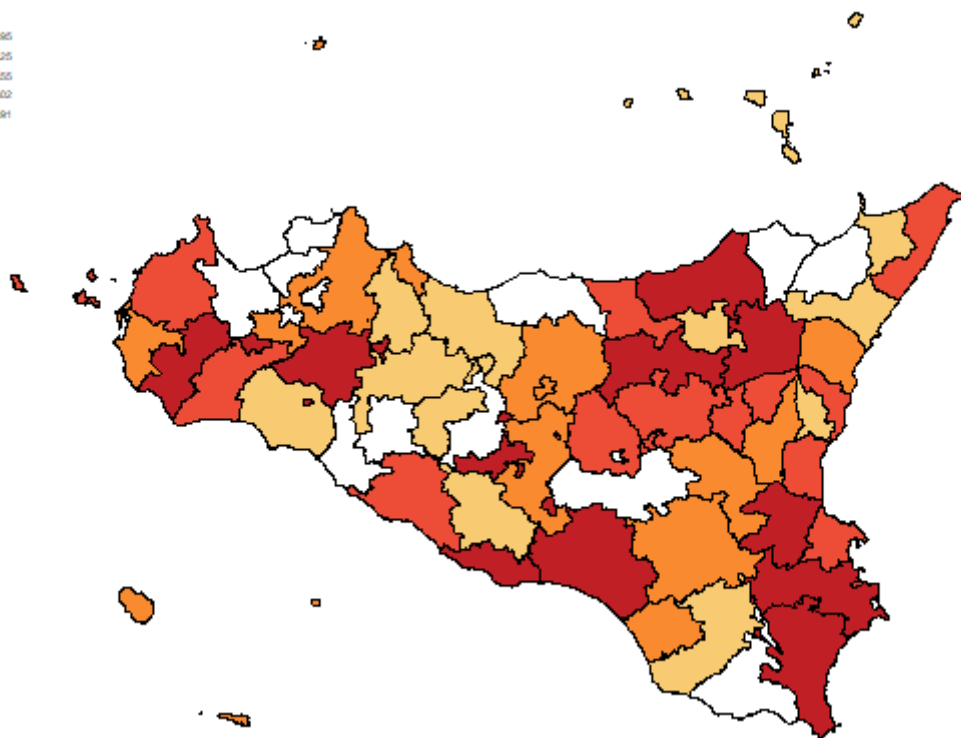
Tabella 25 Dimissioni e andamento temporale dei tassi standardizzati diretti nelle Aziende Sanitarie territoriali e nei distretti della Sicilia (aa 2019-2021).

RESIDENZA ASSISTITO	Numero medio annuale di R.O.	Rapporto Proporzionale di Morbosità	Degenza media di R.O.	Tasso grezzo R.O. x 1.000	Tasso std R.O. x 1.000	Intervalli di confidenza al 95%		% R.O. fuori ASL	% R.O. fuori Regione	D.H. accessi per ricovero	% DH su ricoveri tot.
						Limite inferiore	Limite superiore				
<b>ASP 1 Agrigento</b>	527	2,76	5,38	2,44	2,63	2,49	2,79	31,5	15,8	4,1	27,6
distretto Agrigento	183	2,81	5,30	2,52	2,63	2,39	2,89	25,0	12,9	2,3	27,3
distretto Bivona	18	2,16	6,22	2,09	1,66	1,17	2,36	27,3	18,2	22,9	23,6
distretto Canicatti	82	2,14	5,18	1,95	2,25	1,97	2,58	36,2	26,8	2,0	31,3
distretto Casteltermini	22	2,65	6,00	2,04	1,96	1,49	2,58	55,2	6,0	2,4	32,3
distretto Licata	127	4,42	4,98	4,27	4,91	4,38	5,00	26,8	11,3	2,6	19,6
distretto Ribera	24	1,85	6,12	1,50	1,32	1,01	1,72	27,4	21,9	9,3	32,4
distretto Sciacca	70	2,44	5,88	1,93	2,07	1,79	2,41	46,9	18,7	6,8	33,7
<b>ASP 2 Caltanissetta</b>	381	3,11	4,63	2,85	3,14	2,95	3,35	43,1	17,5	5,1	40,5
distretto Caltanissetta	112	2,73	4,87	2,41	2,55	2,26	2,87	42,7	14,2	4,1	52,3
distretto Gela	203	3,49	4,31	3,45	3,82	3,51	4,16	45,7	19,7	6,5	26,9
distretto Mussomeli	19	2,29	5,17	1,85	1,64	1,19	2,25	32,8	13,8	7,2	50,4
distretto San Cataldo	46	3,14	5,23	2,61	3,10	2,57	3,73	36,7	17,3	4,6	47,9
<b>ASP 3 Catania</b>	1.448	2,90	5,52	2,57	2,57	2,49	2,66	10,1	12,8	3,5	41,3
distretto Acireale	186	3,28	5,24	2,63	2,88	2,64	3,15	6,6	11,5	5,0	39,5
distretto Adrano	91	3,07	5,62	2,67	2,84	2,51	3,22	8,8	12,5	2,1	35,4
distretto Bronte	76	4,21	4,29	4,02	3,74	3,20	4,37	2,6	7,0	1,8	33,8
distretto Caltagirone	97	2,70	4,63	2,42	2,51	2,22	2,85	24,5	15,9	6,0	40,7
distretto Catania metropolitana	520	2,77	5,85	2,72	2,67	2,53	2,82	7,4	13,0	3,9	43,1
distretto Giarre	111	3,05	6,16	2,53	2,33	2,08	2,62	25,0	13,6	1,9	34,7
distretto Gravina	200	2,64	5,61	2,09	2,07	1,90	2,25	7,2	11,4	2,6	46,8
distretto Palagonia	68	2,66	4,82	2,32	2,40	2,08	2,78	17,2	14,3	2,9	38,1
distretto Paternò	100	2,96	5,58	2,50	2,48	2,21	2,78	8,0	17,0	2,2	42,5
<b>ASP 4 Enna</b>	208	2,67	5,39	2,45	2,64	2,42	2,88	59,8	14,3	3,3	38,5
distretto Agira	49	3,03	5,95	2,70	2,78	2,32	3,35	45,6	16,3	3,3	35,0
distretto Enna	76	3,05	5,57	2,78	2,89	2,51	3,32	68,6	15,3	5,2	32,7
distretto Nicosia	46	2,73	4,80	2,85	3,57	2,95	4,33	59,9	7,3	2,3	46,3
distretto Piazza Armerina	37	1,86	5,03	1,59	1,64	1,34	2,01	60,4	18,0	2,0	42,5
<b>ASP 5 Messina</b>	841	2,82	5,20	2,65	2,50	2,39	2,61	9,5	11,3	2,4	47,7
distretto Barcellona Pozzo di Gotto	72	2,24	4,45	2,05	1,95	1,68	2,27	6,9	11,6	2,6	38,1
distretto Lipari	25	3,42	5,69	3,36	2,20	1,70	2,84	8,0	13,3	2,7	44,0
distretto Messina metropolitana	411	2,97	5,37	2,96	2,79	2,62	2,97	6,7	10,3	2,2	54,0
distretto Milazzo	83	2,50	4,70	2,17	2,12	1,85	2,43	4,8	18,1	4,6	46,1
distretto Mistretta	34	4,23	6,08	4,11	3,02	2,29	3,97	19,8	5,9	3,2	20,5
distretto Patti	48	2,17	4,23	2,01	1,94	1,60	2,37	6,9	13,8	2,0	47,1
distretto S. Agata Militello	96	2,94	4,57	2,62	3,05	2,65	3,50	7,6	10,4	2,8	36,2
distretto Taormina	71	2,92	6,52	2,45	2,04	1,74	2,39	34,1	10,3	1,7	38,3
<b>ASP 6 Palermo</b>	1.297	2,36	6,49	2,02	2,14	2,07	2,22	5,7	7,5	4,5	39,3
distretto Bagheria	105	2,58	6,60	2,10	2,28	2,03	2,56	5,1	8,2	2,8	37,2
distretto Carini	67	1,94	6,89	1,53	1,51	1,31	1,74	5,5	7,5	7,4	51,0
distretto Cefalù	30	1,69	5,76	1,34	1,39	1,10	1,75	8,8	17,6	2,6	32,1
distretto Corleone	32	3,22	7,44	2,65	3,02	2,40	3,81	6,2	6,2	2,0	21,1
distretto Lercara Friddi	28	2,48	8,57	1,94	2,17	1,68	2,80	21,4	8,3	10,4	40,0
distretto Misilmeri	56	2,53	7,20	2,00	2,21	1,89	2,59	7,7	6,5	4,5	37,6
distretto Palermo metropolitana	822	2,37	6,26	2,13	2,26	2,16	2,35	4,1	7,3	4,4	39,0
distretto Partinico	65	2,16	7,54	1,74	1,75	1,50	2,05	5,7	7,7	2,2	48,5
distretto Petralia Sottana	29	2,95	5,51	2,31	2,52	1,92	3,31	31,8	4,6	2,1	31,8
distretto Termini Imerese	55	2,34	6,39	1,77	1,97	1,66	2,35	1,2	4,9	2,3	31,4
distretto Lampedusa e Linosa	7	2,61	8,68	2,37	2,39	1,54	3,72	40,9	18,2	40,6	38,9
<b>ASP 7 Ragusa</b>	355	2,49	4,76	2,20	2,08	1,95	2,22	33,5	21,7	4,2	38,7
distretto Modica	119	2,31	4,69	2,01	1,89	1,68	2,11	36,1	16,8	4,0	41,5
distretto Ragusa	102	2,44	4,87	2,04	2,22	1,95	2,52	25,9	19,0	2,7	47,4
distretto Vittoria	134	2,71	4,74	2,58	2,27	2,04	2,51	36,8	28,1	7,6	26,4
<b>ASP 8 Siracusa</b>	577	3,24	4,38	2,88	3,35	3,18	3,52	34,5	16,1	4,4	27,2
distretto Augusta	53	2,46	5,04	2,16	2,69	2,27	3,19	36,5	15,1	3,6	35,6
distretto Lentini	81	3,11	5,05	3,02	3,47	3,00	4,00	36,1	13,9	2,0	31,5
distretto Noto	174	3,71	4,21	3,40	3,77	3,44	4,13	37,2	19,4	4,2	20,1
distretto Siracusa	269	3,22	4,16	2,76	3,26	3,02	3,52	31,9	14,9	5,5	28,0
<b>ASP 9 Trapani</b>	560	3,03	5,07	2,58	2,60	2,47	2,74	39,6	28,6	7,7	26,1
distretto Alcamo	51	1,87	5,94	1,52	1,62	1,35	1,93	66,2	14,3	7,6	33,0
distretto Castelvetrano	78	3,00	5,31	2,53	2,74	2,37	3,17	27,8	35,0	10,5	28,0
distretto Marsala	112	2,90	5,25	2,46	2,42	2,15	2,72	44,6	31,9	2,3	26,6
distretto Mazara del Vallo	109	3,66	4,71	3,19	3,40	3,02	3,83	35,8	31,5	2,2	16,2
distretto Pantelleria	15	3,88	5,13	3,92	2,33	1,64	3,32	11,1	33,3	24,8	21,1
distretto Trapani	195	3,28	4,83	2,83	2,78	2,54	3,04	38,8	26,0	10,2	28,1
<b>REGIONE SICILIA</b>	6.194	2,76	5,42	2,44	2,52	2,48	2,56	20,9	14,3	4,0	38,4

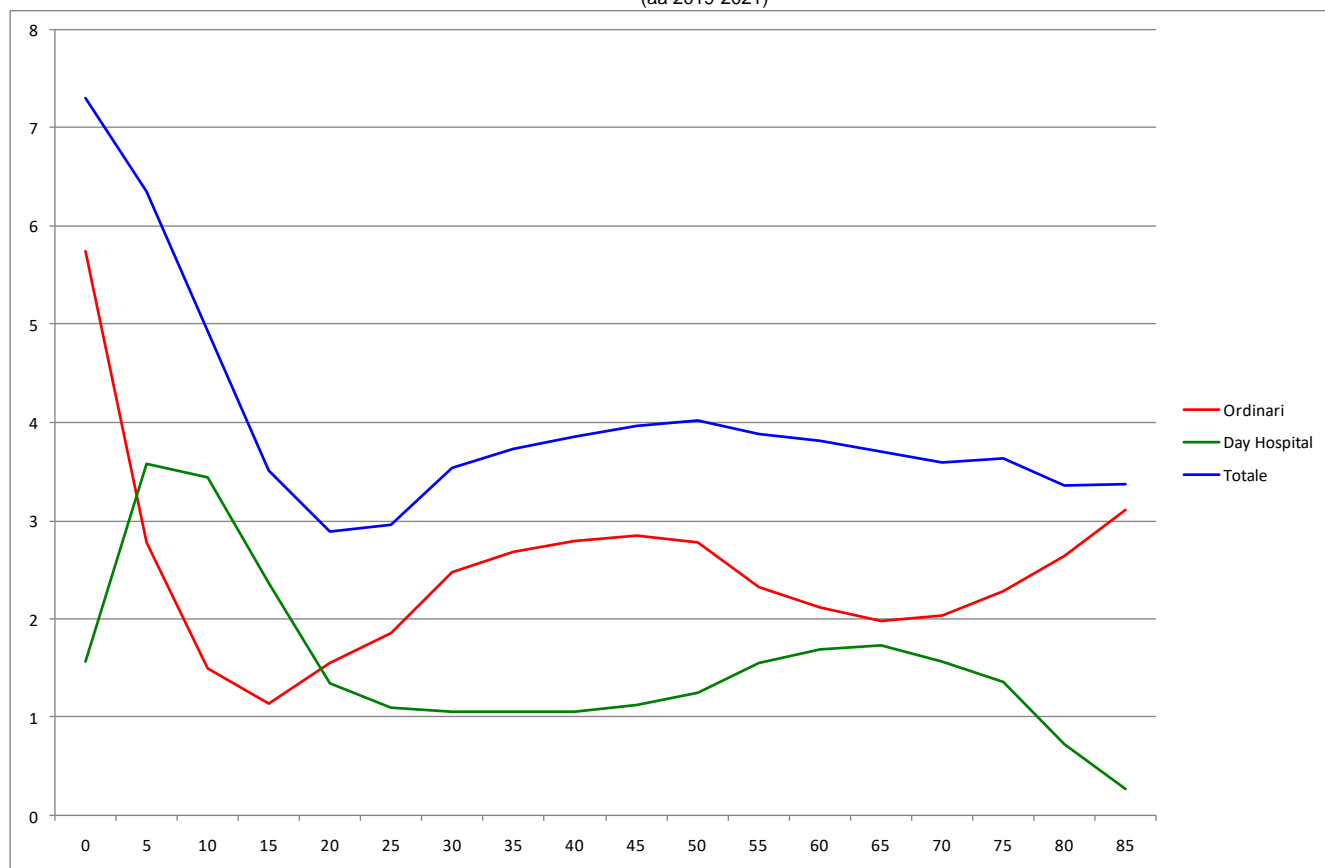


## Malattie Endocrine, Metaboliche, Immunitarie, Donne

Distribuzione spaziale dei TSD per distretto di residenza  
(aa 2019-2021)



Tasso per età per 1.000 ab.  
(aa 2019-2021)



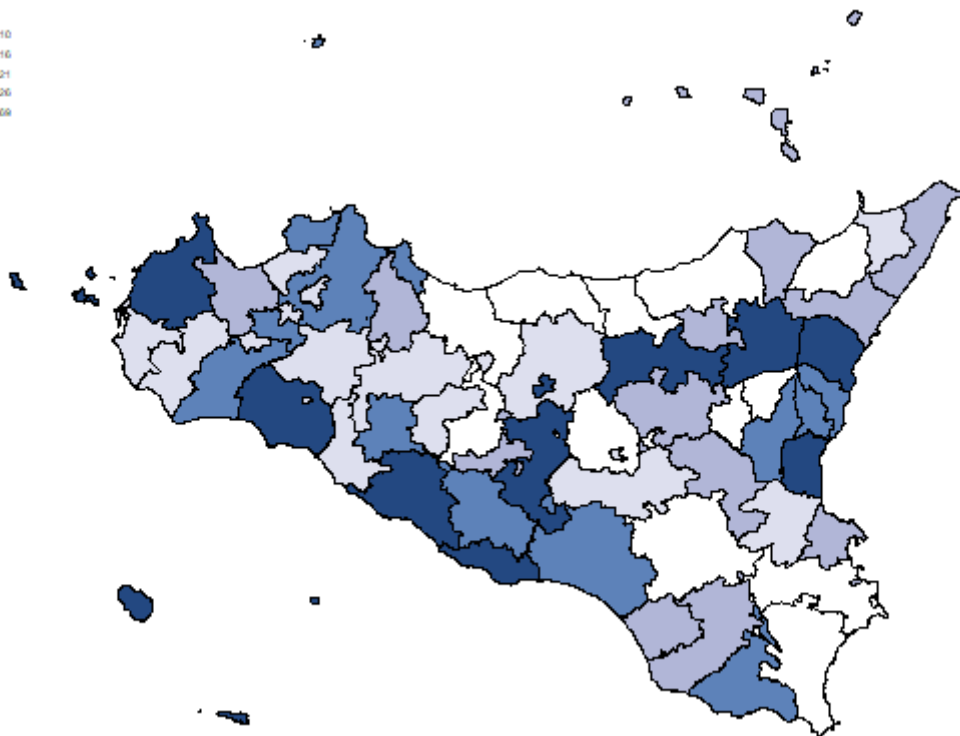

## Diabete di Tipo II, Uomini

**Tabella 26** Dimissioni e andamento temporale dei tassi standardizzati diretti nelle Aziende Sanitarie territoriali e nei distretti della Sicilia (aa 2019-2021).

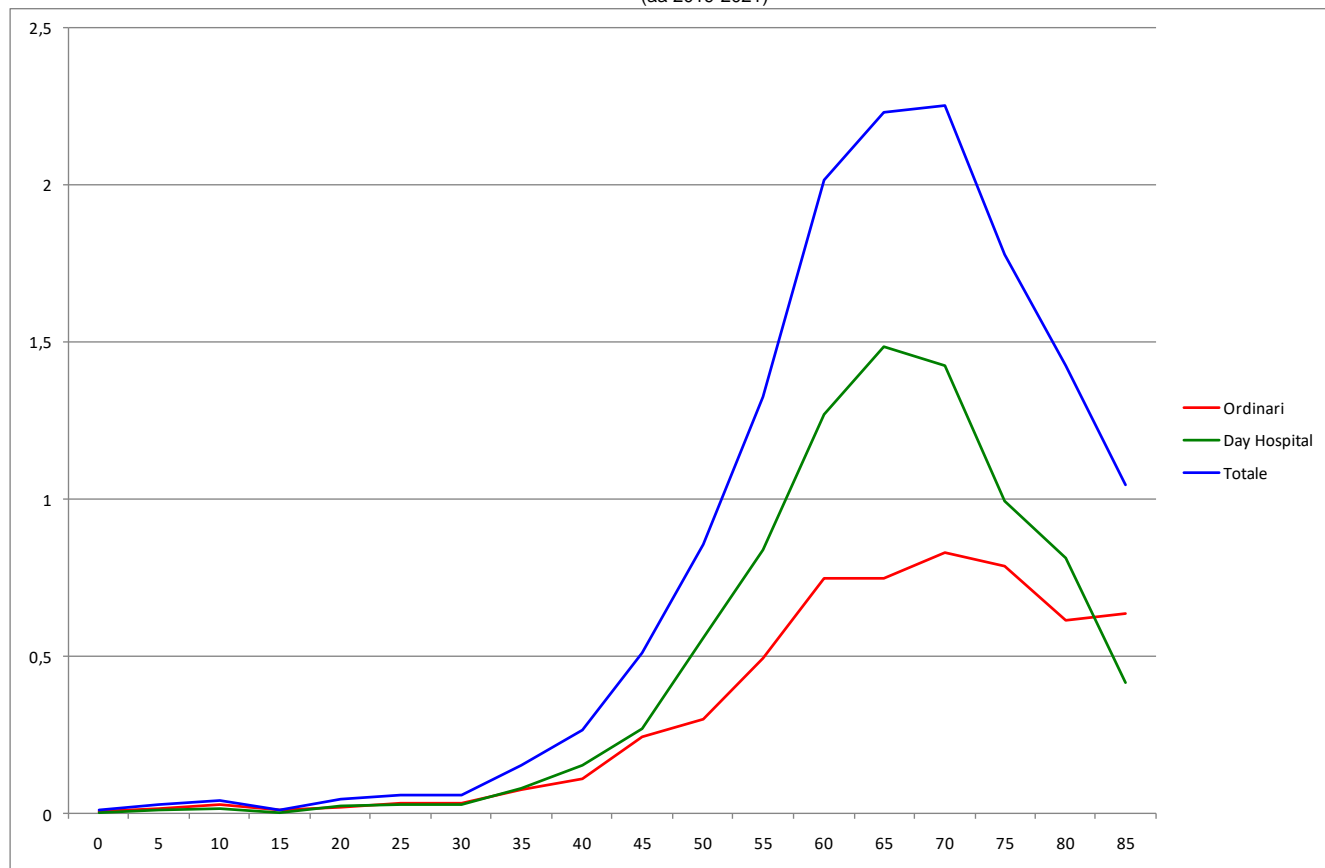
RESIDENZA ASSISTITO	Numero medio annuale di R.O.	Rapporto Proporzionale di Morbosità	Degenza media di R.O.	Tasso grezzo R.O. x 1.000	Tasso std R.O. x 1.000	Intervalli di confidenza al 95%		% R.O. fuori ASL	% R.O. fuori Regione	D.H. accessi per ricovero	% DH su ricoveri tot.
						Limite inferiore	Limite superiore				
<b>ASP 1 Agrigento</b>	75	0,4	8,02	0,37	0,26	0,22	0,29	32,9	20,9	2,3	33,0
Agrigento	29	0,5	7,28	0,41	0,29	0,23	0,36	45,4	19,8	1,8	31,8
Bivona	4	0,5	5,27	0,46	0,22	0,11	0,41	27,3	0,0	2,3	38,9
Canicatti	11	0,3	6,12	0,29	0,23	0,17	0,33	11,8	14,7	2,9	41,4
Casteltermini	2	0,3	8,50	0,19	0,12	0,05	0,27	66,7	16,7	2,3	50,0
Licata	11	0,4	8,73	0,39	0,31	0,21	0,44	21,2	24,2	3,3	26,7
Ribera	4	0,3	9,82	0,24	0,15	0,08	0,29	45,5	27,3	2,1	52,2
Sciacca	15	0,6	10,57	0,43	0,27	0,20	0,37	27,3	29,6	2,3	18,5
<b>ASP 2 Caltanissetta</b>	42	0,4	7,86	0,33	0,24	0,20	0,28	39,2	15,2	3,1	66,2
Caltanissetta	17	0,5	9,27	0,40	0,29	0,22	0,38	32,7	17,3	3,7	72,8
Gela	18	0,4	6,58	0,33	0,23	0,18	0,31	34,6	14,6	1,9	53,4
Mussomeli	1	0,2	9,00	0,14	0,09	0,03	0,24	25,0	0,0	2,0	63,6
San Cataldo	5	0,3	7,36	0,28	0,20	0,12	0,36	85,7	14,3	3,5	72,0
<b>ASP 3 Catania</b>	170	0,4	7,82	0,32	0,25	0,23	0,27	2,0	4,9	2,0	64,7
Acireale	24	0,5	7,92	0,35	0,26	0,21	0,34	1,4	8,5	1,6	63,4
Adrano	2	0,1	6,14	0,07	0,06	0,03	0,12	0,0	0,0	2,8	80,6
Bronte	9	0,5	5,07	0,51	0,39	0,26	0,59	0,0	0,0	1,7	49,1
Caltagirone	3	0,1	14,50	0,07	0,05	0,03	0,11	12,5	12,5	2,0	92,3
Catania metropolitana	72	0,4	8,02	0,40	0,31	0,27	0,36	0,5	4,7	2,2	60,3
Giarre	16	0,5	7,10	0,39	0,27	0,20	0,37	12,5	2,1	1,7	63,9
Gravina	25	0,4	7,60	0,28	0,22	0,17	0,27	1,3	5,3	2,1	67,7
Palagonia	8	0,3	10,17	0,27	0,19	0,13	0,29	0,0	4,4	2,1	62,9
Paternò	12	0,4	7,29	0,30	0,26	0,19	0,37	0,0	5,7	2,1	58,8
<b>ASP 4 Enna</b>	17	0,2	6,94	0,22	0,15	0,12	0,20	75,0	5,8	2,4	77,3
Agira	4	0,3	7,69	0,25	0,18	0,10	0,31	100,0	0,0	1,9	72,3
Enna	2	0,1	10,50	0,08	0,06	0,02	0,13	66,7	0,0	2,6	80,7
Nicosia	8	0,5	5,92	0,55	0,35	0,23	0,53	60,0	12,0	1,8	71,9
Piazza Armerina	3	0,2	6,25	0,12	0,11	0,06	0,22	87,5	0,0	3,3	87,1
<b>ASP 5 Messina</b>	70	0,3	8,58	0,24	0,16	0,14	0,18	12,4	12,9	1,5	63,6
Barcellona Pozzo di Gotto	4	0,1	6,55	0,11	0,09	0,05	0,16	36,4	0,0	1,7	47,6
Lipari	2	0,3	10,17	0,26	0,17	0,08	0,38	0,0	66,7	1,8	68,4
Messina metropolitana	38	0,3	9,20	0,30	0,20	0,16	0,24	1,7	11,3	1,4	71,1
Milazzo	7	0,2	7,85	0,19	0,13	0,08	0,21	20,0	25,0	1,9	55,6
Mistretta	-	0,1	3,00	0,04	0,02	0,00	0,14	0,0	0,0	1,5	80,0
Patti	6	0,3	7,84	0,28	0,19	0,12	0,31	5,3	5,3	1,4	20,8
S. Agata Militello	4	0,1	7,58	0,12	0,08	0,04	0,14	8,3	16,7	1,8	47,8
Taormina	8	0,4	8,08	0,31	0,19	0,13	0,28	56,0	8,0	1,6	35,9
<b>ASP 6 Palermo</b>	189	0,4	12,02	0,31	0,23	0,21	0,25	2,3	7,2	3,0	52,0
Bagheria	14	0,4	14,02	0,28	0,22	0,16	0,30	0,0	4,9	2,8	44,6
Carini	14	0,5	12,88	0,33	0,25	0,18	0,34	0,0	9,3	4,0	64,2
Cefalù	4	0,2	7,64	0,17	0,08	0,04	0,15	0,0	18,2	1,8	50,0
Corleone	3	0,3	11,13	0,23	0,15	0,07	0,31	0,0	12,5	0,0	0,0
Lercara Friddi	3	0,3	5,25	0,20	0,12	0,06	0,25	50,0	25,0	2,6	46,7
Misilmeri	8	0,4	18,00	0,28	0,20	0,13	0,30	0,0	13,0	5,1	51,1
Palermo metropolitana	128	0,4	11,98	0,36	0,26	0,24	0,29	0,3	5,2	3,1	46,4
Partinico	8	0,3	9,70	0,21	0,16	0,11	0,25	4,4	26,1	1,9	81,6
Petralia Sottana	2	0,2	5,67	0,17	0,12	0,05	0,28	33,3	0,0	3,7	71,4
Termini Imerese	4	0,2	11,82	0,12	0,10	0,06	0,19	0,0	0,0	2,1	56,0
Lampedusa e Linosa	3	1,1	7,67	0,89	0,69	0,35	1,35	55,6	11,1	0,0	0,0
<b>ASP 7 Ragusa</b>	43	0,3	5,59	0,27	0,21	0,18	0,25	21,1	10,9	2,3	80,2
Modica	18	0,4	4,79	0,31	0,25	0,19	0,33	17,0	5,7	2,6	78,6
Ragusa	14	0,4	7,33	0,30	0,21	0,16	0,29	30,2	14,0	1,9	85,4
Vittoria	11	0,2	4,56	0,20	0,17	0,12	0,24	15,6	15,6	2,6	68,9
<b>ASP 8 Siracusa</b>	27	0,2	6,34	0,14	0,10	0,08	0,13	42,7	14,6	3,0	71,2
Augusta	6	0,3	7,06	0,25	0,17	0,11	0,28	66,7	16,7	2,4	48,6
Lentini	4	0,2	7,33	0,16	0,12	0,07	0,22	75,0	0,0	1,7	64,7
Noto	5	0,1	6,71	0,09	0,08	0,05	0,13	7,1	28,6	1,9	75,4
Siracusa	13	0,2	5,55	0,14	0,09	0,07	0,13	34,2	13,2	3,8	76,1
<b>ASP 9 Trapani</b>	65	0,4	10,04	0,31	0,22	0,19	0,25	29,4	21,7	2,0	32,9
Alcamo	11	0,4	13,63	0,33	0,21	0,15	0,30	53,1	18,8	1,7	22,0
Castelvetrano	10	0,4	8,90	0,33	0,24	0,16	0,35	24,1	20,7	2,1	31,0
Marsala	10	0,3	9,50	0,22	0,16	0,11	0,23	30,0	36,7	2,5	53,9
Mazara del Vallo	6	0,2	9,00	0,19	0,15	0,09	0,24	15,8	15,8	1,5	29,6
Pantelleria	3	0,9	7,13	0,71	0,42	0,20	0,90	0,0	0,0	1,6	38,5
Trapani	25	0,5	9,74	0,39	0,27	0,21	0,34	27,6	21,1	1,5	24,8
<b>REGIONE SICILIA</b>	697	0,3	9,05	0,29	0,21	0,20	0,22	15,8	11,0	2,4	60,9

## Diabete di Tipo II, Uomini

Distribuzione spaziale dei TSD per distretto di residenza  
(aa 2019-2021)



Tasso per età per 1.000 ab.  
(aa 2019-2021)



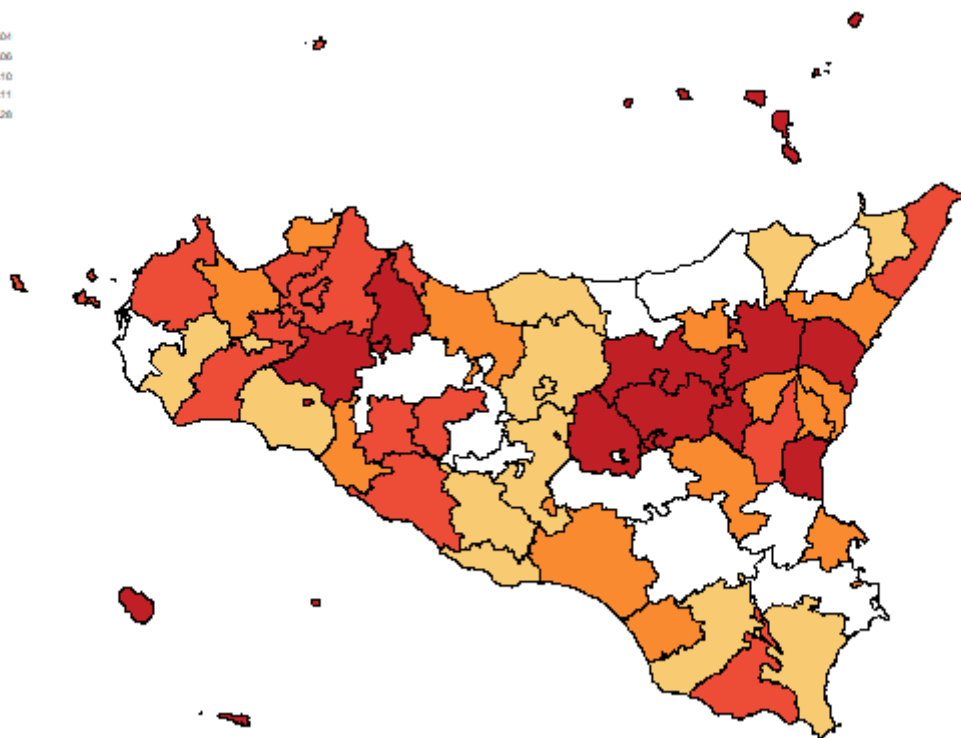
## Diabete di Tipo II, Donne

**Tabella 27** Dimissioni e andamento temporale dei tassi standardizzati diretti nelle Aziende Sanitarie territoriali e nei distretti della Sicilia (aa 2019-2021).

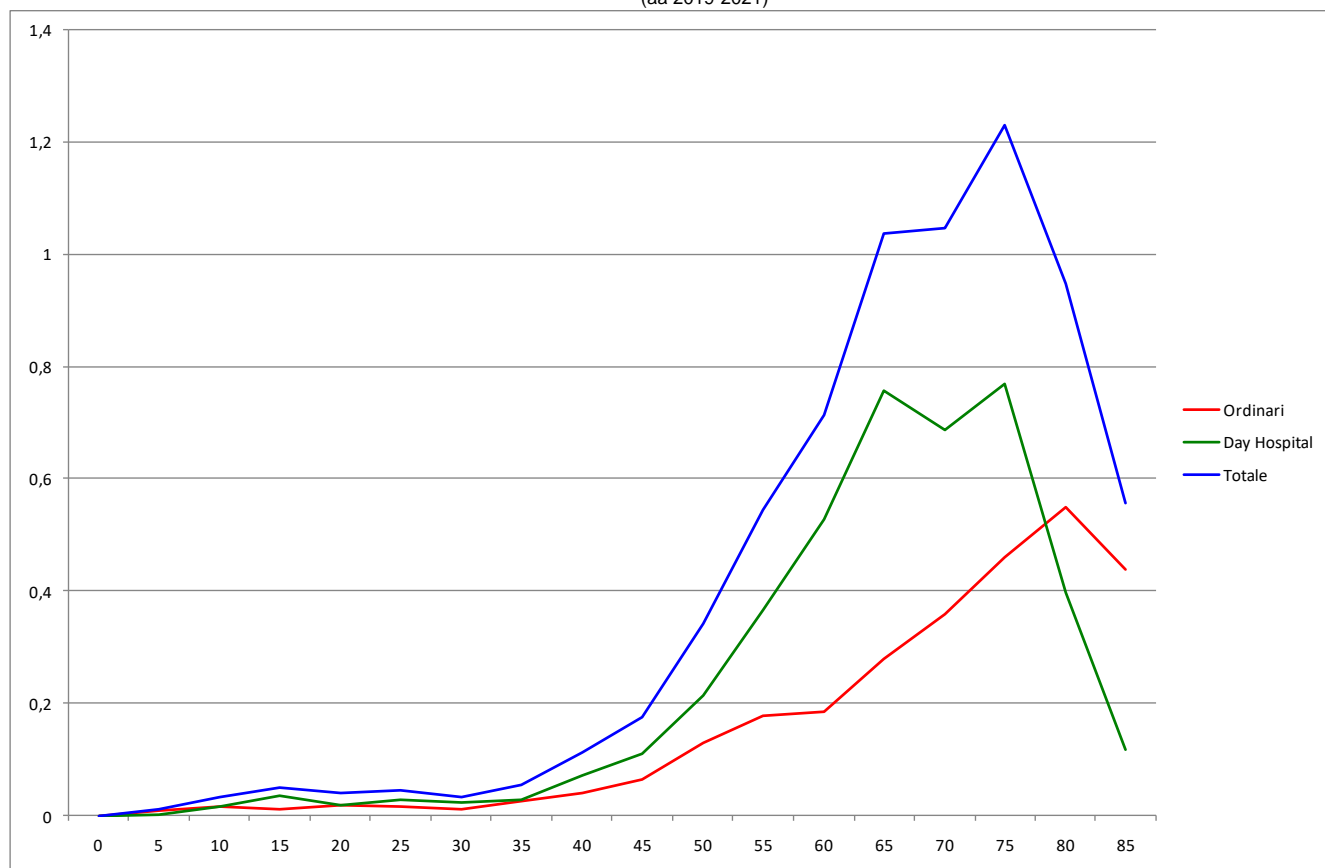
RESIDENZA ASSISTITO	Numero medio annuale di R.O.	Rapporto Proporzionale di Morbosità	Degenza media di R.O.	Tasso grezzo R.O. x 1.000	Tasso std R.O. x 1.000	Intervalli di confidenza al 95%		% R.O. fuori ASL	% R.O. fuori Regione	D.H. accessi per ricovero	% DH su ricoveri tot.
						Limite inferiore	Limite superiore				
<b>ASP 1 Agrigento</b>	31	0,16	9,22	0,14	0,08	0,06	0,10	16,1	12,9	2,2	35,0
distretto Agrigento	14	0,21	7,55	0,19	0,10	0,07	0,14	11,9	11,9	1,5	35,4
Bivona	1	0,16	10,50	0,15	0,10	0,03	0,32	0,0	75,0	1,0	20,0
Canicatti	5	0,12	9,86	0,11	0,06	0,04	0,11	28,6	0,0	3,5	46,2
Casteltermini	1	0,16	3,75	0,12	0,10	0,03	0,29	25,0	25,0	1,5	33,3
Licata	3	0,12	7,80	0,11	0,06	0,03	0,12	20,0	0,0	2,5	37,5
Ribera	3	0,20	17,00	0,16	0,09	0,04	0,21	12,5	25,0	2,0	27,3
Sciacca	4	0,13	11,91	0,10	0,05	0,02	0,09	18,2	9,1	2,3	21,4
<b>ASP 2 Caltanissetta</b>	16	0,13	9,47	0,12	0,07	0,05	0,09	32,7	6,1	3,7	72,3
distretto Caltanissetta	5	0,12	12,93	0,11	0,06	0,04	0,11	40,0	13,3	3,6	82,4
Gela	10	0,17	8,27	0,17	0,10	0,07	0,14	23,3	3,3	4,5	53,9
Mussomeli	-	0,04	3,00	0,03	0,04	0,01	0,30	0,0	0,0	3,1	92,9
San Cataldo	1	0,07	6,33	0,06	0,02	0,01	0,08	100,0	0,0	1,8	76,9
<b>ASP 3 Catania</b>	91	0,18	8,30	0,16	0,10	0,09	0,12	3,3	1,8	2,1	63,8
distretto Acireale	10	0,18	6,97	0,15	0,09	0,06	0,14	3,2	9,7	1,8	65,9
Adrano	3	0,10	8,56	0,09	0,07	0,03	0,13	0,0	0,0	3,4	60,9
Bronte	5	0,26	3,93	0,25	0,15	0,09	0,26	0,0	0,0	1,2	41,7
Caltagirone	2	0,06	7,17	0,05	0,03	0,01	0,07	33,3	0,0	2,1	90,2
Catania metropolitana	40	0,21	8,95	0,21	0,13	0,10	0,15	0,0	0,8	2,2	60,8
Giarre	8	0,23	10,24	0,19	0,14	0,09	0,21	24,0	4,0	1,5	58,3
Gravina	13	0,17	8,95	0,14	0,09	0,06	0,12	0,0	0,0	2,2	57,1
Palagonia	4	0,14	6,73	0,13	0,07	0,04	0,14	0,0	0,0	1,9	75,0
Paternò	6	0,18	6,83	0,15	0,10	0,06	0,16	0,0	0,0	2,4	66,7
<b>ASP 4 Enna</b>	14	0,18	9,57	0,16	0,10	0,07	0,14	50,0	7,1	2,1	71,6
distretto Agira	4	0,25	8,92	0,22	0,13	0,07	0,25	66,7	0,0	1,6	47,8
Enna	5	0,20	8,73	0,18	0,12	0,07	0,21	46,7	6,7	2,5	59,5
Nicosia	3	0,18	9,00	0,19	0,11	0,05	0,27	33,3	11,1	1,8	85,3
Piazza Armerina	2	0,10	13,83	0,09	0,04	0,02	0,11	50,0	16,7	2,5	77,8
<b>ASP 5 Messina</b>	49	0,16	9,77	0,15	0,07	0,06	0,09	6,2	1,4	1,6	64,4
distretto Barcellona Pozzo di Gotto	2	0,05	6,00	0,05	0,03	0,01	0,09	0,0	20,0	1,4	50,0
Lipari	2	0,27	16,00	0,27	0,11	0,05	0,26	0,0	0,0	2,3	57,1
Messina metropolitana	32	0,23	10,22	0,23	0,11	0,08	0,13	1,1	0,0	1,6	69,3
Milazzo	2	0,05	8,60	0,04	0,05	0,02	0,12	0,0	0,0	1,0	64,3
Mistretta	1	0,13	7,33	0,12	0,02	0,01	0,06	66,7	0,0	2,1	70,0
Patti	2	0,10	6,00	0,10	0,04	0,02	0,10	14,3	14,3	2,2	46,2
S. Agata Militello	3	0,08	6,75	0,07	0,03	0,01	0,06	0,0	0,0	1,3	27,3
Taormina	6	0,23	9,88	0,19	0,09	0,06	0,16	29,4	0,0	2,2	41,4
<b>ASP 6 Palermo</b>	94	0,17	10,94	0,15	0,09	0,08	0,11	2,8	5,0	2,9	52,6
distretto Bagheria	8	0,19	12,78	0,15	0,10	0,07	0,16	0,0	0,0	3,4	45,2
Carini	4	0,13	14,38	0,10	0,07	0,04	0,13	7,7	7,7	1,9	75,9
Cefalù	2	0,11	11,17	0,09	0,06	0,02	0,14	0,0	0,0	2,6	45,5
Corleone	3	0,33	15,40	0,27	0,14	0,07	0,27	0,0	0,0	1,0	9,1
Lercara Friddi	1	0,06	12,00	0,05	0,02	0,00	0,09	0,0	0,0	2,0	50,0
Misilmeri	4	0,19	11,00	0,15	0,11	0,06	0,19	15,4	30,8	2,4	51,9
Palermo metropolitana	60	0,17	10,10	0,16	0,10	0,08	0,11	1,1	3,9	3,5	46,5
Partinico	6	0,19	12,29	0,15	0,11	0,07	0,18	5,9	11,8	2,0	74,6
Petralia Sottana	2	0,17	6,60	0,13	0,06	0,02	0,17	0,0	0,0	2,4	58,3
Termini Imerese	3	0,13	12,44	0,10	0,07	0,04	0,15	0,0	0,0	3,2	64,0
Lampedusa e Linosa	1	0,36	11,00	0,32	0,22	0,07	0,71	66,7	0,0	1,0	25,0
<b>ASP 7 Ragusa</b>	22	0,15	7,25	0,13	0,08	0,06	0,11	13,9	6,2	2,2	82,3
distretto Modica	10	0,19	6,48	0,16	0,11	0,07	0,16	6,9	0,0	2,5	80,5
Ragusa	5	0,13	9,75	0,11	0,06	0,03	0,10	18,8	6,3	1,9	90,9
Vittoria	7	0,13	6,35	0,13	0,09	0,05	0,14	20,0	15,0	2,0	53,5
<b>ASP 8 Siracusa</b>	14	0,08	8,22	0,07	0,05	0,04	0,07	31,7	14,6	2,9	67,5
distretto Augusta	2	0,09	14,50	0,08	0,07	0,03	0,16	50,0	33,3	3,8	45,5
Lentini	2	0,06	8,40	0,06	0,04	0,02	0,10	80,0	0,0	1,8	68,8
Noto	4	0,09	6,58	0,08	0,06	0,03	0,11	25,0	16,7	1,9	61,3
Siracusa	6	0,07	7,17	0,06	0,04	0,03	0,07	16,7	11,1	3,4	73,5
<b>ASP 9 Trapani</b>	35	0,19	7,94	0,16	0,08	0,07	0,10	16,0	10,4	1,9	40,8
distretto Alcamo	5	0,17	8,57	0,14	0,07	0,04	0,12	42,9	0,0	1,4	26,3
Castelvetrano	5	0,18	10,36	0,15	0,11	0,06	0,19	0,0	7,1	2,5	36,4
Marsala	4	0,10	7,42	0,09	0,04	0,02	0,07	25,0	41,7	1,6	72,7
Mazara del Vallo	3	0,11	11,40	0,10	0,04	0,02	0,09	30,0	10,0	1,1	52,4
Pantelleria	3	0,86	5,30	0,87	0,28	0,14	0,55	10,0	10,0	12,0	9,1
Trapani	15	0,26	6,98	0,22	0,11	0,08	0,15	8,7	6,5	2,2	25,8
<b>REGIONE SICILIA</b>	<b>366</b>	<b>0,16</b>	<b>9,25</b>	<b>0,14</b>	<b>0,09</b>	<b>0,08</b>	<b>0,09</b>	<b>10,7</b>	<b>5,5</b>	<b>2,3</b>	<b>62,2</b>

## Diabete di Tipo II, Donne

Distribuzione spaziale dei TSD per distretto di residenza  
(aa 2019-2021)



Tasso per età per 1.000 ab.  
(aa 2019-2021)



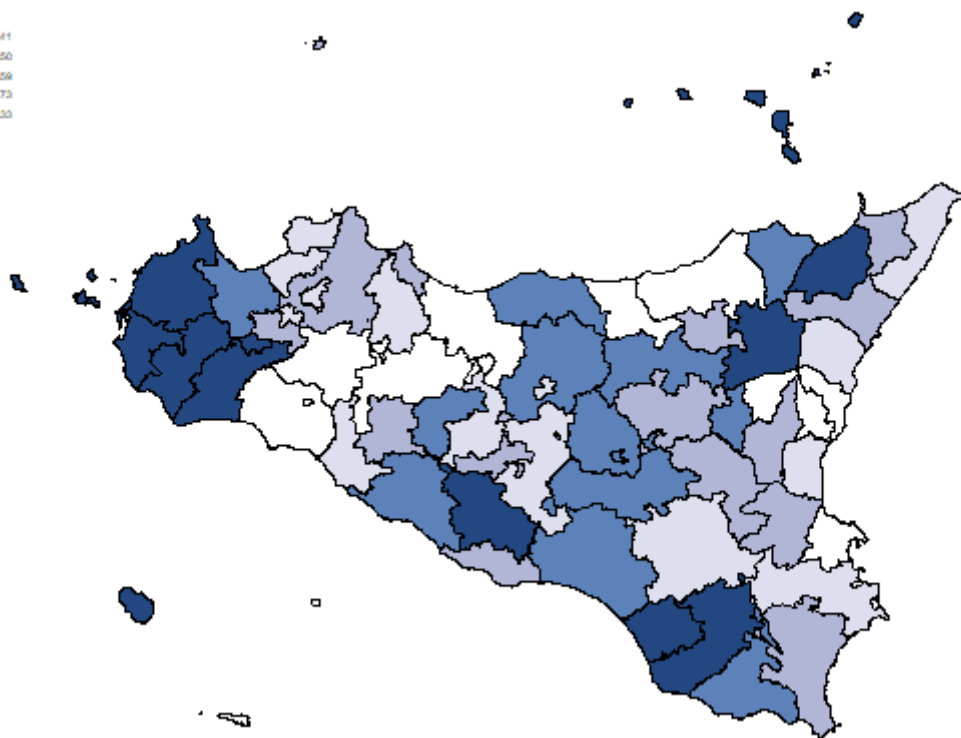
## Malattie del Sangue e Organi Ematopoietici, Uomini

**Tabella 28** Dimissioni e andamento temporale dei tassi standardizzati diretti nelle Aziende Sanitarie territoriali e nei distretti della Sicilia (aa 2019-2021).

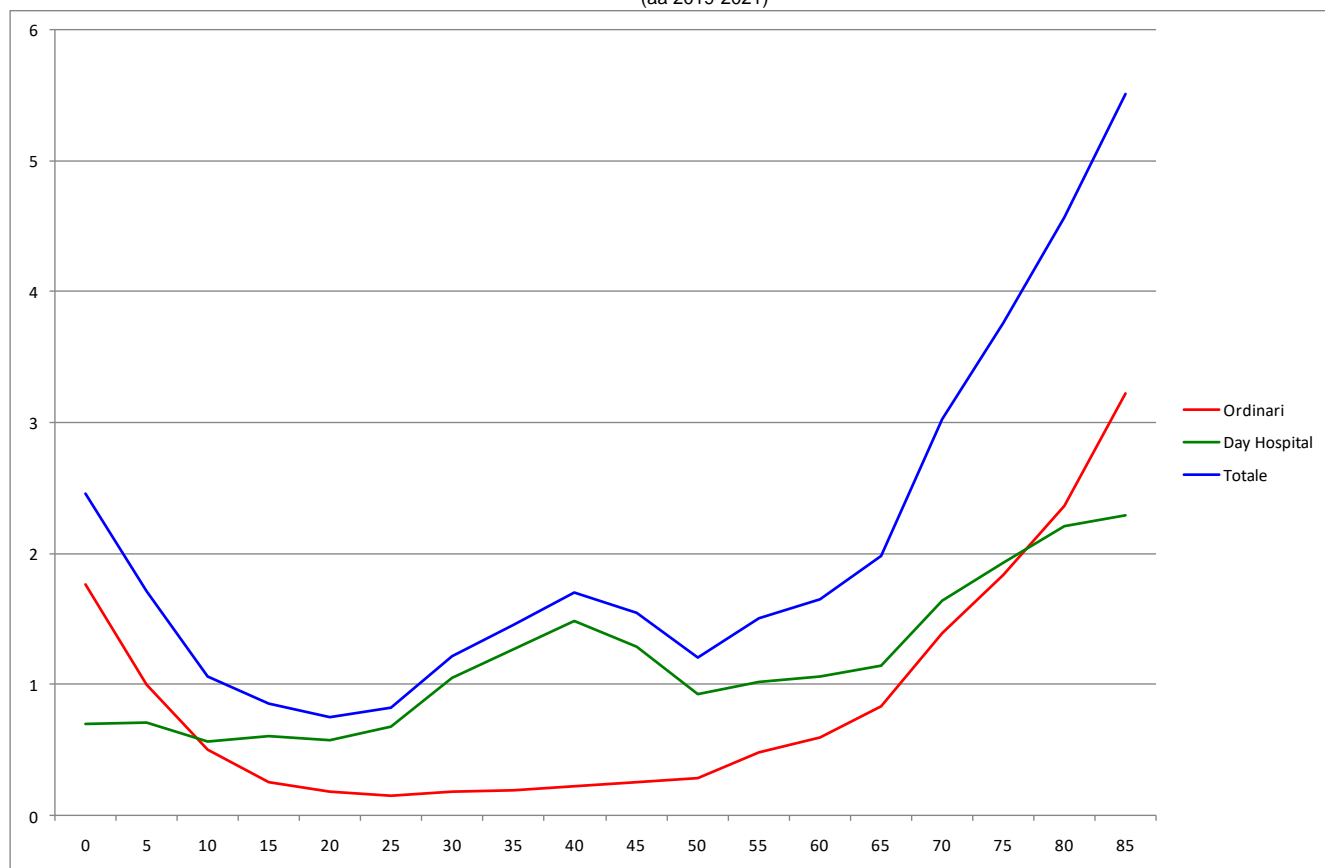
RESIDENZA ASSISTITO	Numero medio annuale di R.O.	Rapporto Proporzionale di Morbosità	Degenza media di R.O.	Tasso grezzo R.O. x 1.000	Tasso std R.O. x 1.000	Intervalli di confidenza al 95%		% R.O. fuori ASL	% R.O. fuori Regione	D.H. accessi per ricovero	% DH su ricoveri tot.
						Limite inferiore	Limite superiore				
<b>ASP 1 Agrigento</b>	136	0,8	7,29	0,66	0,71	0,64	0,79	29,0	6,6	8,7	58,7
Agrigento	43	0,7	7,15	0,63	0,67	0,55	0,81	23,1	10,0	9,9	53,4
Bivona	5	0,6	21,36	0,58	0,56	0,32	0,99	50,0	21,4	7,6	63,2
Canicatti	43	1,3	5,97	1,10	1,24	1,03	1,50	18,6	5,4	8,3	56,3
Casteltermini	8	1,1	7,28	0,79	0,73	0,47	1,13	68,0	0,0	8,2	41,9
Licata	17	0,7	6,67	0,62	0,59	0,44	0,80	30,8	3,9	7,3	63,1
Ribera	6	0,5	9,58	0,42	0,43	0,25	0,72	26,3	10,5	11,0	76,5
Sciacca	13	0,5	6,74	0,37	0,39	0,27	0,57	50,0	0,0	7,6	65,1
<b>ASP 2 Caltanissetta</b>	90	0,8	8,16	0,72	0,57	0,49	0,65	22,9	7,4	8,9	77,0
Caltanissetta	22	0,6	8,38	0,51	0,45	0,34	0,59	27,7	6,2	9,6	81,5
Gela	51	1,0	8,27	0,90	0,69	0,58	0,83	17,8	9,2	9,2	76,1
Mussomeli	6	0,8	5,37	0,66	0,44	0,24	0,80	21,1	5,3	4,5	72,1
San Cataldo	12	0,9	8,77	0,71	0,53	0,36	0,77	37,1	2,9	7,5	71,5
<b>ASP 3 Catania</b>	252	0,6	7,69	0,47	0,46	0,43	0,50	6,5	4,6	10,7	71,2
Acireale	25	0,5	6,57	0,37	0,40	0,32	0,52	4,0	5,3	11,8	68,0
Adrano	12	0,5	7,83	0,37	0,37	0,26	0,53	2,9	5,7	12,9	78,1
Bronte	21	1,3	6,73	1,19	1,07	0,81	1,42	3,2	0,0	13,3	50,8
Caltagirone	19	0,6	6,63	0,50	0,44	0,33	0,59	14,0	3,5	5,8	72,3
Catania metropolitana	84	0,5	7,81	0,47	0,46	0,40	0,52	3,2	3,2	10,9	68,4
Giarre	19	0,6	9,00	0,47	0,47	0,35	0,62	27,6	6,9	16,6	66,5
Gravina	36	0,5	8,23	0,40	0,39	0,32	0,48	4,6	2,8	10,1	75,5
Palagonia	17	0,7	7,64	0,58	0,54	0,40	0,73	10,0	8,0	7,3	80,2
Paternò	19	0,7	8,29	0,50	0,55	0,42	0,72	1,7	13,8	11,6	74,8
<b>ASP 4 Enna</b>	44	0,6	9,23	0,55	0,60	0,49	0,73	37,1	5,3	8,0	70,4
Agira	10	0,6	11,14	0,55	0,54	0,36	0,82	31,0	6,9	8,5	64,2
Enna	15	0,6	10,27	0,58	0,62	0,44	0,88	34,1	11,4	5,8	67,4
Nicosia	8	0,5	8,64	0,55	0,62	0,39	0,99	48,0	0,0	9,2	56,1
Piazza Armerina	11	0,6	6,68	0,52	0,61	0,41	0,90	38,2	0,0	8,8	80,4
<b>ASP 5 Messina</b>	206	0,7	7,44	0,70	0,55	0,50	0,61	10,8	4,7	10,2	54,2
Barcellona Pozzo di Gotto	29	0,9	6,82	0,87	0,77	0,61	0,98	9,2	4,6	25,5	38,7
Lipari	14	1,8	5,78	1,76	1,25	0,88	1,78	9,8	4,9	4,3	45,3
Messina metropolitana	83	0,6	7,70	0,64	0,50	0,43	0,58	7,7	4,0	10,1	56,1
Milazzo	26	0,8	7,51	0,71	0,57	0,44	0,75	5,2	6,5	8,7	50,0
Mistretta	5	0,8	8,81	0,71	0,35	0,20	0,62	25,0	0,0	6,9	74,6
Patti	17	0,7	5,53	0,75	0,64	0,45	0,89	3,9	11,8	19,1	49,0
S. Agata Militello	17	0,5	9,60	0,49	0,34	0,25	0,48	20,0	4,0	4,4	70,9
Taormina	16	0,7	7,84	0,60	0,55	0,39	0,76	32,7	0,0	7,3	38,8
<b>ASP 6 Palermo</b>	341	0,7	8,03	0,57	0,52	0,49	0,56	1,7	3,3	7,3	65,5
Bagheria	28	0,8	8,72	0,59	0,53	0,42	0,66	2,4	1,2	6,4	60,8
Carini	21	0,7	7,75	0,49	0,46	0,35	0,59	0,0	1,6	4,8	66,8
Cefalù	12	0,7	9,00	0,54	0,62	0,42	0,92	0,0	2,9	7,7	71,1
Corleone	7	0,8	9,62	0,60	0,40	0,25	0,65	0,0	0,0	10,8	36,4
Lercara Friddi	7	0,6	8,14	0,53	0,31	0,19	0,51	9,5	4,8	5,4	58,8
Misilmeri	13	0,6	7,08	0,46	0,42	0,30	0,60	0,0	0,0	8,6	71,6
Palermo metropolitana	209	0,7	7,82	0,59	0,56	0,51	0,61	0,6	3,8	6,9	65,9
Partinico	21	0,8	8,31	0,59	0,49	0,37	0,65	9,4	6,3	8,1	59,5
Petralia Sottana	8	0,9	7,48	0,72	0,64	0,38	1,07	4,0	4,0	22,2	53,7
Termini Imerese	13	0,6	9,48	0,45	0,37	0,26	0,52	0,0	2,5	8,3	72,8
Lampedusa e Linosa	1	0,5	5,75	0,40	0,41	0,15	1,12	50,0	0,0	21,6	73,3
<b>ASP 7 Ragusa</b>	177	1,3	7,74	1,12	0,93	0,85	1,02	7,3	3,0	13,8	42,3
Modica	48	1,0	9,46	0,85	0,64	0,54	0,77	6,2	5,5	12,5	35,8
Ragusa	45	1,2	7,84	0,94	0,89	0,73	1,09	10,3	2,2	16,9	49,8
Vittoria	83	1,8	6,70	1,57	1,33	1,17	1,52	6,4	2,0	12,0	40,9
<b>ASP 8 Siracusa</b>	98	0,6	7,79	0,50	0,49	0,43	0,55	30,6	8,5	11,8	68,9
Augusta	9	0,4	9,93	0,38	0,37	0,24	0,56	46,4	3,6	14,3	81,7
Lentini	16	0,7	7,92	0,63	0,54	0,39	0,75	31,3	4,2	7,1	81,7
Noto	29	0,7	7,23	0,57	0,52	0,41	0,65	49,4	10,3	20,8	48,2
Siracusa	44	0,6	7,66	0,47	0,49	0,40	0,59	14,5	9,9	11,7	63,7
<b>ASP 9 Trapani</b>	249	1,4	7,47	1,19	0,91	0,83	0,99	12,9	3,8	10,5	41,6
Alcamo	23	0,9	11,30	0,71	0,61	0,46	0,80	35,7	8,6	6,5	65,0
Castelvetrano	43	1,8	7,34	1,47	0,90	0,73	1,10	10,0	1,5	9,3	44,2
Marsala	49	1,3	7,27	1,09	1,00	0,82	1,21	17,8	2,7	21,7	35,4
Mazara del Vallo	48	1,8	7,33	1,46	1,03	0,85	1,25	8,3	7,6	7,4	43,4
Pantelleria	5	1,6	8,20	1,33	0,78	0,46	1,32	6,7	13,3	6,0	28,6
Trapani	80	1,4	6,57	1,23	0,95	0,82	1,11	7,9	1,2	11,6	29,5
<b>REGIONE SICILIA</b>	<b>1.593</b>	<b>0,8</b>	<b>7,74</b>	<b>0,66</b>	<b>0,59</b>	<b>0,57</b>	<b>0,61</b>	<b>12,3</b>	<b>4,6</b>	<b>9,6</b>	<b>62,3</b>

## Malattie del Sangue e Organi Ematopoietici, Uomini

Distribuzione spaziale dei TSD per distretto di residenza  
(aa 2019-2021)



Tasso per età per 1.000 ab.  
(aa 2019-2021)



## Malattie del Sangue e Organi Ematopoietici, Donne

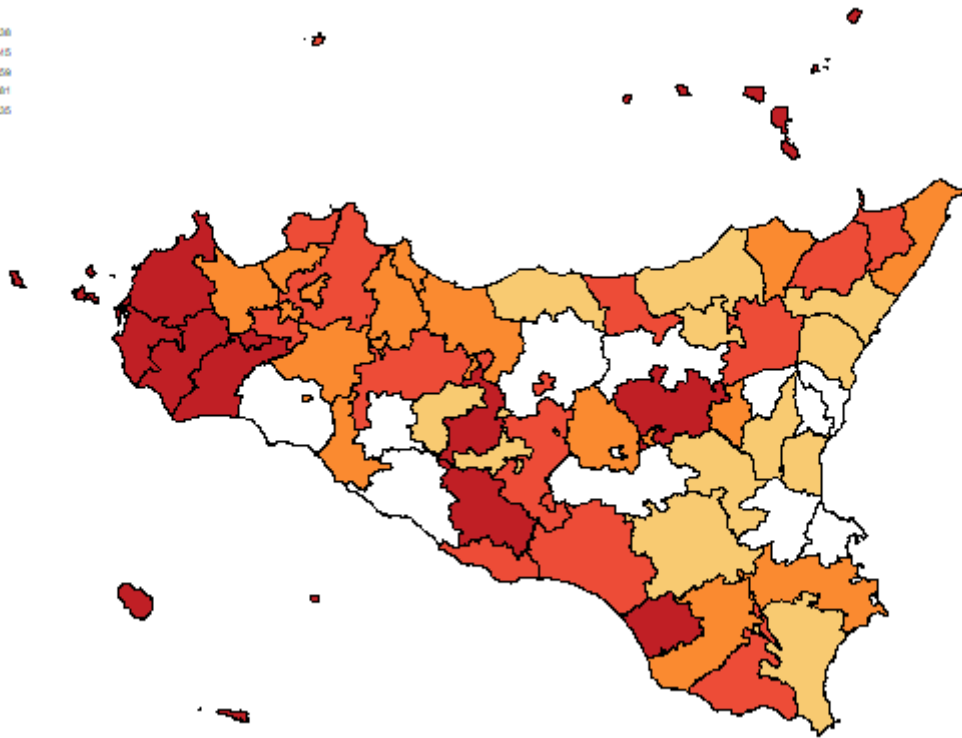
**Tabella 29** Dimissioni e andamento temporale dei tassi standardizzati diretti nelle Aziende Sanitarie territoriali e nei distretti della Sicilia (aa 2019-2021).

RESIDENZA ASSISTITO	Numero medio annuale di R.O.	Rapporto Proporzionale di Morbosità	Degenza media di R.O.	Tasso grezzo R.O. x 1.000	Tasso std R.O. x 1.000	Intervalli di confidenza al 95%		% R.O. fuori ASL	% R.O. fuori Regione	D.H. accessi per ricovero	% DH su ricoveri tot.
						Limite inferiore	Limite superiore				
<b>ASP 1 Agrigento</b>	133	0,69	6,77	0,61	0,58	0,51	0,65	30,4	4,8	9,8	63,0
distretto Agrigento	32	0,49	6,24	0,44	0,37	0,29	0,47	28,4	5,3	11,1	62,2
distretto Bivona	4	0,51	6,77	0,49	0,26	0,13	0,52	30,8	15,4	44,5	59,4
distretto Canicatti	37	0,95	5,50	0,87	1,04	0,85	1,28	29,1	3,6	5,7	67,7
distretto Casteltermini	5	0,63	6,38	0,49	0,40	0,20	0,80	43,8	0,0	12,1	68,0
distretto Licata	29	1,01	7,26	0,98	0,77	0,60	0,98	25,3	1,2	10,9	57,1
distretto Ribera	12	0,89	10,94	0,72	0,56	0,37	0,85	20,0	14,3	9,4	57,3
distretto Sciacca	14	0,49	6,90	0,39	0,38	0,26	0,56	52,4	4,8	8,8	64,1
<b>ASP 2 Caltanissetta</b>	112	0,91	8,13	0,84	0,69	0,61	0,79	26,6	7,8	8,1	80,8
distretto Caltanissetta	31	0,76	9,28	0,67	0,62	0,48	0,78	37,2	10,6	8,1	81,0
distretto Gela	59	1,02	7,46	1,01	0,81	0,68	0,96	19,1	7,9	8,7	82,7
distretto Mussomeli	10	1,23	7,16	0,99	0,87	0,56	1,35	35,5	3,2	3,4	74,2
distretto San Cataldo	11	0,72	9,47	0,60	0,45	0,28	0,72	28,1	3,1	7,0	67,7
<b>ASP 3 Catania</b>	272	0,55	8,52	0,48	0,41	0,38	0,44	6,6	6,5	7,9	74,9
distretto Acireale	29	0,51	8,79	0,41	0,38	0,30	0,48	7,0	8,1	11,0	74,0
distretto Adrano	13	0,43	11,61	0,37	0,34	0,24	0,47	0,0	13,2	10,2	76,5
distretto Bronte	24	1,32	4,19	1,26	0,73	0,54	1,00	1,4	1,4	8,5	45,5
distretto Caltagirone	20	0,55	6,44	0,49	0,45	0,33	0,61	17,0	6,8	6,3	78,8
distretto Catania metropolitana	101	0,54	9,12	0,53	0,44	0,39	0,50	2,0	6,0	7,4	75,3
distretto Giarre	21	0,57	6,65	0,47	0,41	0,31	0,56	32,3	4,8	9,6	67,7
distretto Gravina	32	0,43	10,72	0,34	0,27	0,22	0,34	4,1	6,2	6,9	79,6
distretto Palagonia	15	0,59	7,71	0,51	0,45	0,32	0,62	11,1	8,9	8,4	81,7
distretto Paternò	19	0,55	9,46	0,47	0,45	0,34	0,60	3,6	8,9	6,2	73,6
<b>ASP 4 Enna</b>	40	0,52	9,53	0,47	0,50	0,40	0,62	39,7	5,0	12,7	67,6
distretto Agira	14	0,85	9,41	0,75	0,92	0,65	1,31	43,9	0,0	5,2	56,4
distretto Enna	13	0,53	10,90	0,48	0,51	0,35	0,75	47,5	7,5	22,6	68,0
distretto Nicosia	7	0,42	9,14	0,44	0,35	0,21	0,58	23,8	0,0	12,5	72,7
distretto Piazza Armerina	6	0,32	7,32	0,27	0,26	0,15	0,44	31,6	15,8	5,3	75,3
<b>ASP 5 Messina</b>	214	0,72	7,61	0,67	0,54	0,49	0,59	7,6	5,6	7,3	64,2
distretto Barcellona Pozzo di Gotto	28	0,87	7,37	0,80	0,65	0,49	0,85	7,1	1,2	7,3	46,5
distretto Lipari	11	1,46	6,56	1,43	0,88	0,58	1,32	3,1	3,1	7,2	53,6
distretto Messina metropolitana	87	0,63	8,03	0,63	0,52	0,44	0,60	5,3	6,5	6,7	69,6
distretto Milazzo	29	0,87	7,17	0,76	0,63	0,49	0,82	5,8	9,2	12,4	55,2
distretto Mistretta	9	1,09	10,00	1,06	0,75	0,43	1,29	34,6	0,0	7,9	75,5
distretto Patti	16	0,72	5,31	0,66	0,49	0,34	0,73	0,0	6,3	6,0	52,9
distretto S. Agata Militello	20	0,62	7,64	0,55	0,42	0,31	0,58	16,4	4,9	5,4	65,9
distretto Taormina	14	0,57	8,29	0,48	0,42	0,29	0,62	9,5	7,1	7,5	66,1
<b>ASP 6 Palermo</b>	441	0,80	8,64	0,69	0,59	0,56	0,63	2,6	2,8	6,3	64,8
distretto Bagheria	33	0,81	8,05	0,66	0,55	0,44	0,69	0,0	1,0	10,3	64,0
distretto Carini	29	0,85	9,07	0,66	0,65	0,52	0,81	2,3	4,6	5,6	61,8
distretto Cefalù	10	0,58	6,74	0,46	0,45	0,30	0,69	0,0	3,2	6,1	71,8
distretto Corleone	9	0,86	9,54	0,71	0,54	0,32	0,92	0,0	0,0	28,6	56,7
distretto Lercara Friddi	11	1,00	8,91	0,78	0,61	0,38	0,99	11,8	0,0	4,0	50,0
distretto Misilmeri	18	0,79	9,55	0,63	0,51	0,37	0,69	1,9	1,9	5,0	64,2
distretto Palermo metropolitana	277	0,80	8,62	0,72	0,62	0,58	0,67	1,2	2,9	5,3	65,4
distretto Partinico	25	0,84	7,34	0,68	0,58	0,45	0,76	14,5	0,0	7,3	70,4
distretto Petralia Sottana	8	0,84	8,88	0,66	0,26	0,14	0,47	20,0	0,0	9,9	56,1
distretto Termini Imerese	18	0,77	10,96	0,58	0,49	0,35	0,68	0,0	11,1	9,3	60,3
distretto Lampedusa e Linosa	2	0,83	5,86	0,75	0,82	0,38	1,79	14,3	0,0	9,2	56,3
<b>ASP 7 Ragusa</b>	164	1,15	7,64	1,02	0,76	0,69	0,85	6,9	4,1	16,6	39,3
distretto Modica	49	0,95	8,86	0,83	0,64	0,53	0,78	10,9	6,1	24,2	33,8
distretto Ragusa	34	0,82	9,25	0,69	0,55	0,43	0,70	3,9	3,9	16,2	50,7
distretto Vittoria	81	1,63	6,22	1,55	1,14	0,99	1,32	5,8	2,9	12,9	36,3
<b>ASP 8 Siracusa</b>	92	0,51	7,74	0,46	0,43	0,37	0,50	28,0	12,0	10,4	77,1
distretto Augusta	7	0,31	6,30	0,27	0,21	0,12	0,36	20,0	0,0	6,7	88,0
distretto Lentini	13	0,48	8,29	0,47	0,38	0,25	0,55	31,6	5,3	5,1	89,1
distretto Noto	27	0,57	9,30	0,52	0,43	0,33	0,55	51,3	6,3	15,7	65,5
distretto Siracusa	46	0,55	6,89	0,47	0,51	0,42	0,61	14,6	19,0	14,7	70,0
<b>ASP 9 Trapani</b>	306	1,65	7,33	1,41	0,98	0,91	1,07	11,1	2,0	7,2	41,3
distretto Alcamo	26	0,95	7,91	0,77	0,59	0,45	0,78	29,5	6,4	4,6	69,5
distretto Castelvetro	50	1,91	7,70	1,61	0,86	0,69	1,06	10,7	0,7	6,2	47,2
distretto Marsala	59	1,52	6,11	1,29	1,35	1,13	1,62	13,6	2,3	15,4	29,6
distretto Mazara del Vallo	49	1,63	9,37	1,43	0,89	0,73	1,10	6,2	0,7	8,9	50,0
distretto Pantelleria	8	2,07	6,17	2,09	1,03	0,65	1,63	4,2	8,3	1,7	20,0
distretto Trapani	115	1,94	6,89	1,68	1,01	0,88	1,16	8,4	1,5	5,1	24,1
<b>REGIONE SICILIA</b>	<b>1.774</b>	<b>0,79</b>	<b>7,98</b>	<b>0,70</b>	<b>0,58</b>	<b>0,56</b>	<b>0,60</b>	<b>11,4</b>	<b>4,7</b>	<b>8,2</b>	<b>65,8</b>

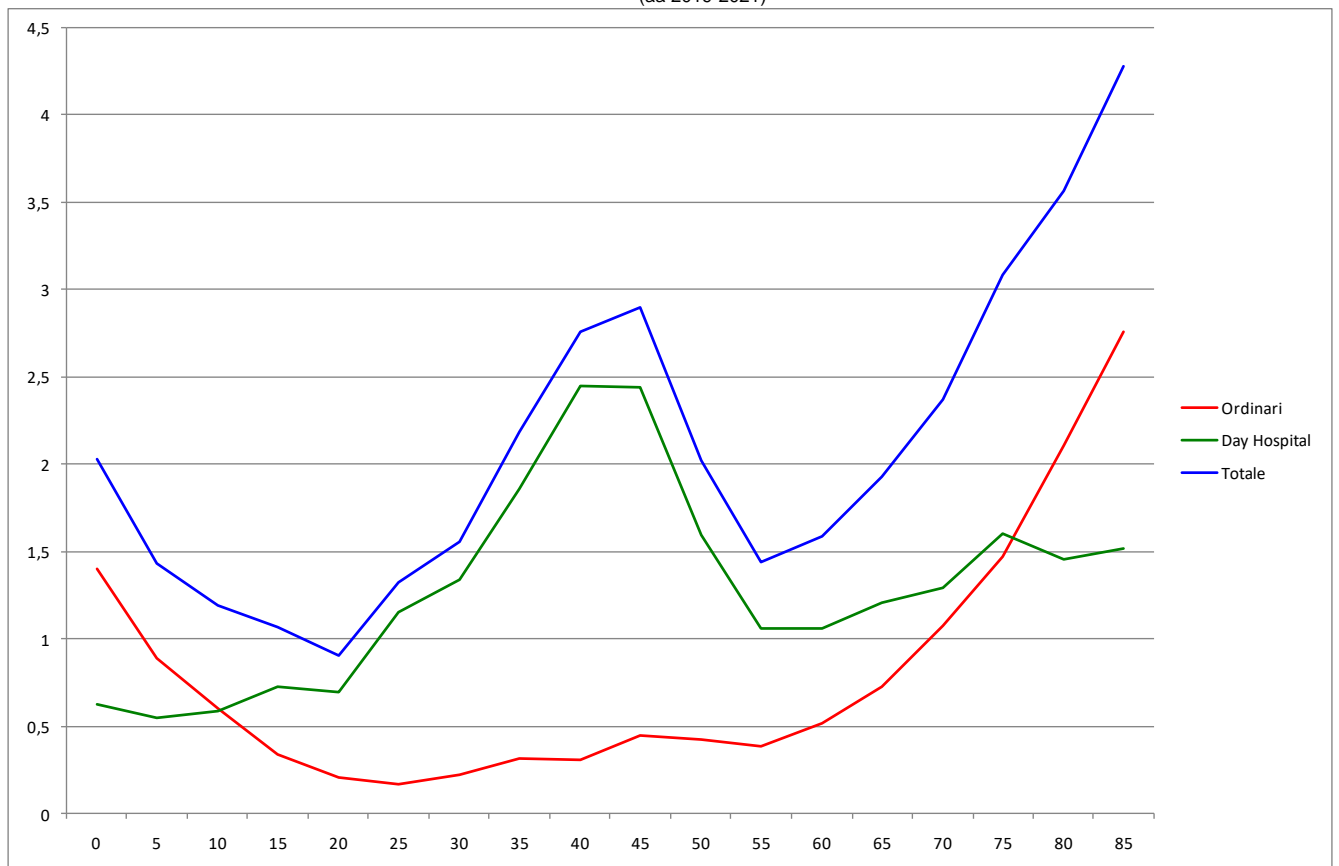


## Malattie del Sangue e Organi Ematopoietici, Donne

Distribuzione spaziale dei TSD per distretto di residenza  
(aa 2019-2021)



Tasso per età per 1.000 ab.  
(aa 2019-2021)

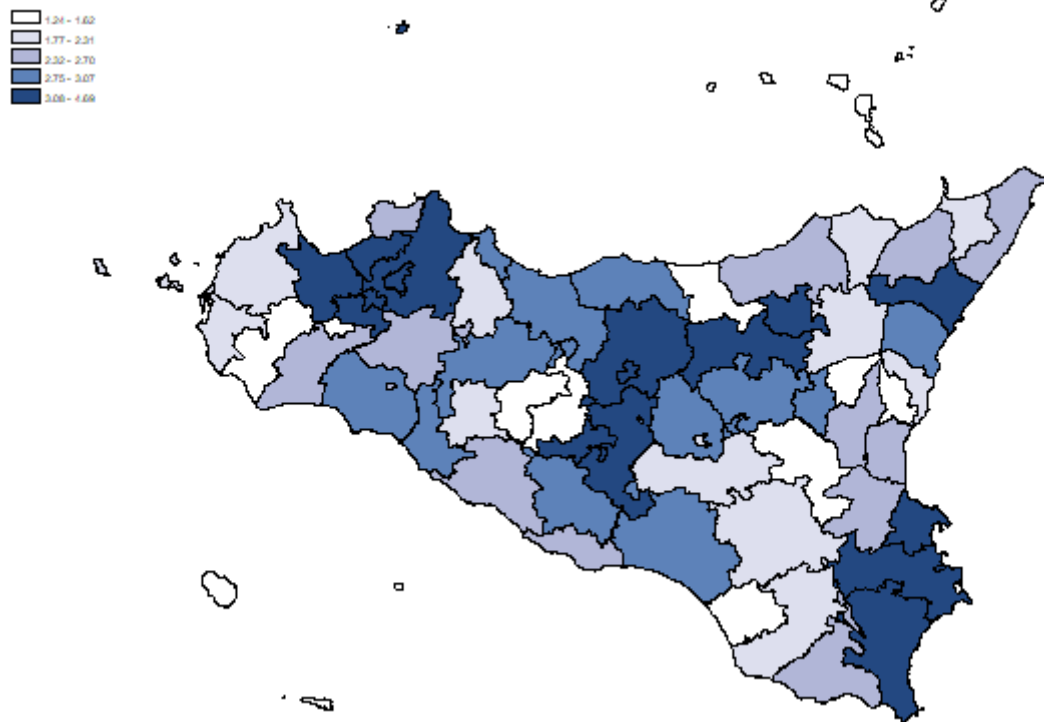


## Disturbi Psichici, Uomini

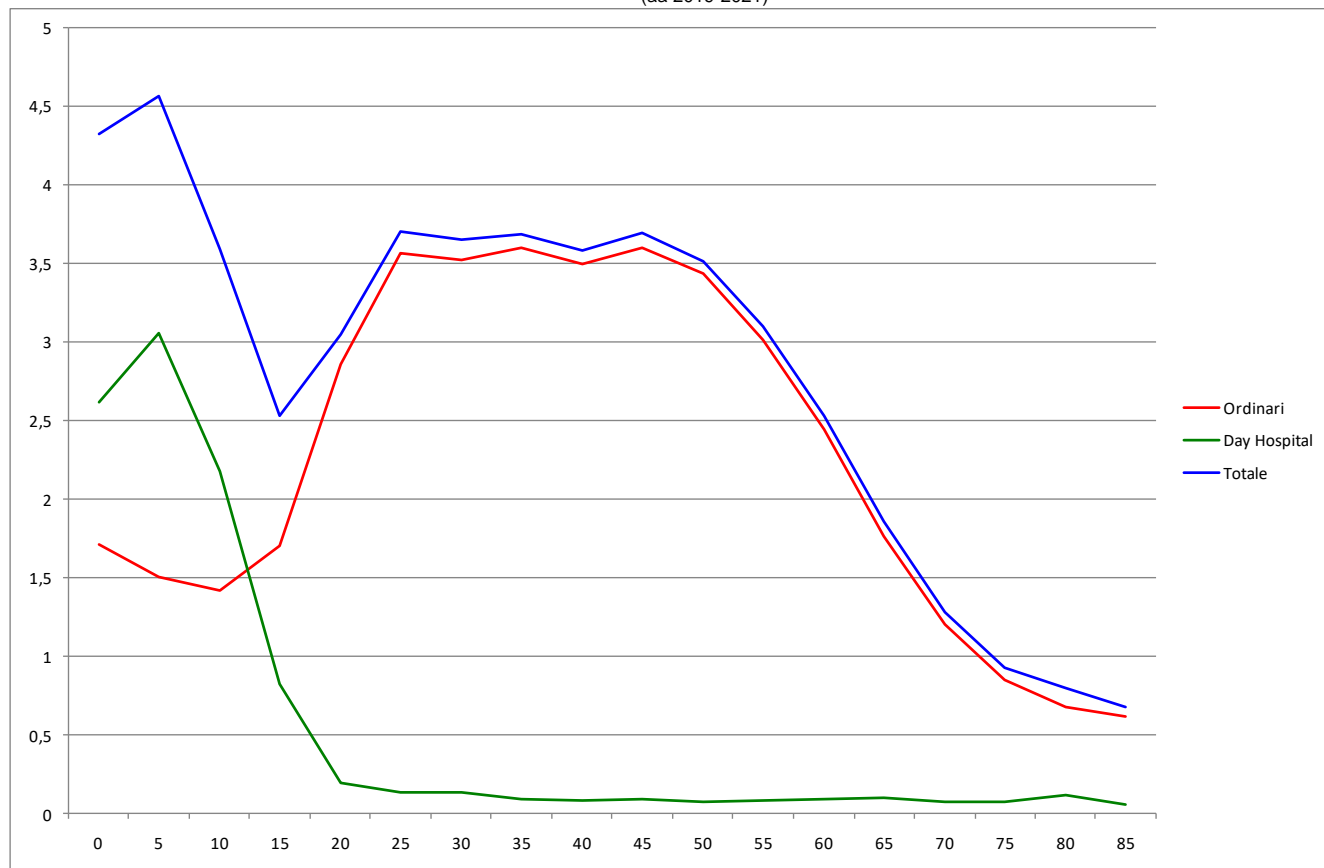
**Tabella 30** Dimissioni e andamento temporale dei tassi standardizzati diretti nelle Aziende Sanitarie territoriali e nei distretti della Sicilia (aa 2019-2021).

RESIDENZA ASSISTITO	Numero medio annuale di R.O.	Rapporto Proporzionale di Morbosità	Degenza media di R.O.	Tasso grezzo R.O. x 1.000	Tasso std R.O. x 1.000	Intervalli di confidenza al 95%		% R.O. fuori ASL	% R.O. fuori Regione	D.H. accessi per ricovero	% DH su ricoveri tot.
						Limite inferiore	Limite superiore				
<b>ASP 1 Agrigento</b>	495	2,8	10,80	2,42	2,54	2,42	2,68	28,4	4,9	7,0	11,1
Agrigento	158	2,6	11,17	2,29	2,32	2,11	2,54	30,5	7,2	6,9	11,1
Bivona	16	2,1	10,96	2,00	2,01	1,51	2,70	18,8	2,1	3,0	4,0
Canicatti	99	2,9	9,20	2,52	2,76	2,46	3,10	31,8	5,4	6,8	13,5
Casteltermeni	16	2,0	11,53	1,48	1,48	1,10	1,98	21,3	6,4	1,0	4,1
Licata	70	2,6	10,37	2,49	2,68	2,33	3,08	30,5	3,8	7,8	13,2
Ribera	44	3,7	12,89	2,91	3,00	2,52	3,58	25,0	1,5	19,1	9,6
Sciacca	92	3,5	11,04	2,71	2,88	2,55	3,25	24,2	3,3	1,4	9,8
<b>ASP 2 Caltanissetta</b>	349	3,2	9,76	2,79	2,94	2,76	3,13	28,2	5,8	4,0	15,5
Caltanissetta	126	3,4	9,96	2,95	3,08	2,78	3,42	25,6	5,0	2,0	13,3
Gela	162	3,2	9,82	2,87	3,00	2,74	3,29	26,6	6,8	5,3	18,9
Mussomeli	14	1,7	10,17	1,45	1,42	1,04	1,94	40,5	11,9	2,5	4,6
San Cataldo	47	3,5	8,92	2,87	3,19	2,70	3,78	36,6	2,8	2,3	11,8
<b>ASP 3 Catania</b>	1.072	2,4	10,12	2,02	2,12	2,05	2,20	14,9	4,7	3,6	35,5
Acireale	110	2,1	10,70	1,63	1,77	1,59	1,98	14,2	5,2	3,1	37,3
Adrano	48	2,0	10,70	1,52	1,60	1,35	1,88	35,2	3,5	2,6	31,9
Bronte	37	2,2	9,78	2,12	2,16	1,78	2,63	16,1	6,3	5,2	18,3
Caltagirone	82	2,6	9,66	2,14	2,31	2,03	2,62	8,5	3,7	2,5	10,6
Catania metropolitana	416	2,5	9,53	2,34	2,43	2,30	2,58	14,7	4,4	3,7	38,5
Giarre	115	3,4	10,54	2,78	3,02	2,70	3,37	21,5	4,9	2,4	28,0
Gravina	124	1,8	10,40	1,38	1,49	1,34	1,65	10,5	5,9	4,6	48,9
Palagonia	37	1,6	9,03	1,30	1,35	1,12	1,64	11,6	3,6	2,9	42,0
Paternò	101	3,5	11,76	2,61	2,66	2,37	2,98	11,2	5,3	3,7	24,8
<b>ASP 4 Enna</b>	239	3,3	8,13	3,00	3,00	2,78	3,24	18,0	4,8	7,5	10,5
Agira	50	3,3	10,17	2,87	3,00	2,53	3,54	22,5	2,0	10,9	11,2
Enna	70	3,0	8,52	2,77	2,92	2,53	3,36	21,4	6,7	2,9	13,2
Nicosia	78	4,8	5,72	5,18	4,69	4,09	5,37	9,4	2,1	12,5	6,8
Piazza Armerina	40	2,3	9,59	1,84	1,89	1,57	2,28	23,3	10,0	7,5	11,8
<b>ASP 5 Messina</b>	654	2,3	14,52	2,21	2,32	2,22	2,43	10,6	6,7	4,6	12,4
Barcellona Pozzo di Gotto	76	2,5	12,79	2,29	2,33	2,03	2,66	8,3	7,4	2,6	12,6
Lipari	10	1,3	13,69	1,25	1,24	0,84	1,84	6,9	10,3	7,3	19,4
Messina metropolitana	286	2,2	15,16	2,23	2,40	2,24	2,57	10,1	7,8	5,3	13,7
Milazzo	59	1,9	13,42	1,65	1,79	1,53	2,09	11,2	10,1	4,6	15,6
Mistretta	12	1,6	13,11	1,54	1,39	0,96	2,00	28,6	0,0	3,0	2,8
Patti	45	2,0	13,21	2,01	2,14	1,79	2,55	8,8	4,4	7,1	6,9
S. Agata Militello	81	2,6	18,68	2,39	2,39	2,09	2,73	9,1	6,2	2,6	6,9
Taormina	85	3,7	11,68	3,11	3,32	2,92	3,77	14,2	2,4	3,5	13,6
<b>ASP 6 Palermo</b>	1.810	3,7	12,55	3,02	2,99	2,91	3,07	9,6	3,1	5,0	9,2
Bagheria	129	3,6	11,01	2,69	2,82	2,55	3,11	10,6	4,1	2,2	8,7
Carini	111	3,6	11,58	2,60	2,57	2,30	2,86	15,3	4,2	1,9	12,6
Cefalù	67	3,9	17,88	3,09	3,07	2,66	3,54	4,0	2,5	7,3	7,4
Corleone	30	3,4	16,57	2,58	2,53	2,05	3,14	10,0	1,1	2,7	3,2
Lercara Friddi	39	3,6	16,14	2,93	2,91	2,41	3,51	5,2	1,7	1,5	1,7
Misilmeri	55	2,8	16,77	2,02	1,99	1,70	2,33	7,2	5,4	1,7	14,9
Palermo metropolitana	1.133	3,7	11,91	3,19	3,14	3,03	3,24	7,1	2,9	5,2	9,4
Partinico	118	4,4	12,86	3,29	3,34	3,00	3,71	29,9	4,0	7,8	11,3
Petralia Sottana	39	4,0	14,21	3,36	3,92	3,23	4,77	20,5	3,4	36,8	4,1
Termini Imerese	84	3,9	13,23	2,82	2,75	2,42	3,12	9,5	1,6	2,2	4,2
Lampedusa e Linosa	5	1,7	15,21	1,39	1,62	0,95	2,74	7,1	14,3	0,0	0,0
<b>ASP 7 Ragusa</b>	322	2,4	8,16	2,04	2,09	1,96	2,23	15,5	5,4	3,1	12,1
Modica	139	2,9	8,81	2,43	2,48	2,25	2,74	13,9	6,3	3,1	9,8
Ragusa	105	2,7	8,16	2,19	2,28	2,03	2,56	14,2	5,4	2,4	11,7
Vittoria	78	1,7	7,03	1,48	1,52	1,33	1,73	20,0	3,8	3,7	16,4
<b>ASP 8 Siracusa</b>	667	4,0	8,97	3,44	3,45	3,30	3,61	9,3	3,9	6,3	10,4
Augusta	94	4,4	9,14	3,85	3,88	3,44	4,37	7,1	2,8	3,1	11,9
Lentini	66	2,7	8,58	2,61	2,70	2,33	3,11	18,6	4,0	7,2	21,3
Noto	204	4,7	8,98	4,03	4,09	3,77	4,44	10,3	4,1	7,1	6,7
Siracusa	303	4,0	9,00	3,24	3,17	2,97	3,39	7,4	4,0	6,8	9,6
<b>ASP 9 Trapani</b>	457	2,6	8,37	2,19	2,23	2,11	2,36	12,7	6,9	7,0	14,0
Alcamo	109	4,2	10,82	3,33	3,36	3,01	3,75	7,7	3,7	7,5	11,1
Castelvetrano	72	3,0	7,48	2,45	2,43	2,11	2,79	14,8	6,9	1,5	16,5
Marsala	82	2,2	7,57	1,85	1,94	1,70	2,20	12,6	8,5	12,9	15,7
Mazara del Vallo	45	1,7	6,74	1,37	1,43	1,20	1,69	13,2	5,2	15,6	18,6
Pantelleria	6	2,1	9,16	1,68	1,62	1,02	2,57	15,8	26,3	1,5	9,5
Trapani	142	2,5	7,88	2,18	2,21	2,00	2,44	15,3	8,0	1,8	12,4
<b>REGIONE SICILIA</b>	<b>6.066</b>	<b>3,0</b>	<b>10,91</b>	<b>2,53</b>	<b>2,59</b>	<b>2,55</b>	<b>2,62</b>	<b>14,1</b>	<b>4,6</b>	<b>4,5</b>	<b>16,7</b>

Distribuzione spaziale dei TSD per distretto di residenza  
(aa 2019-2021)



Tasso per età per 1.000 ab.  
(aa 2019-2021)

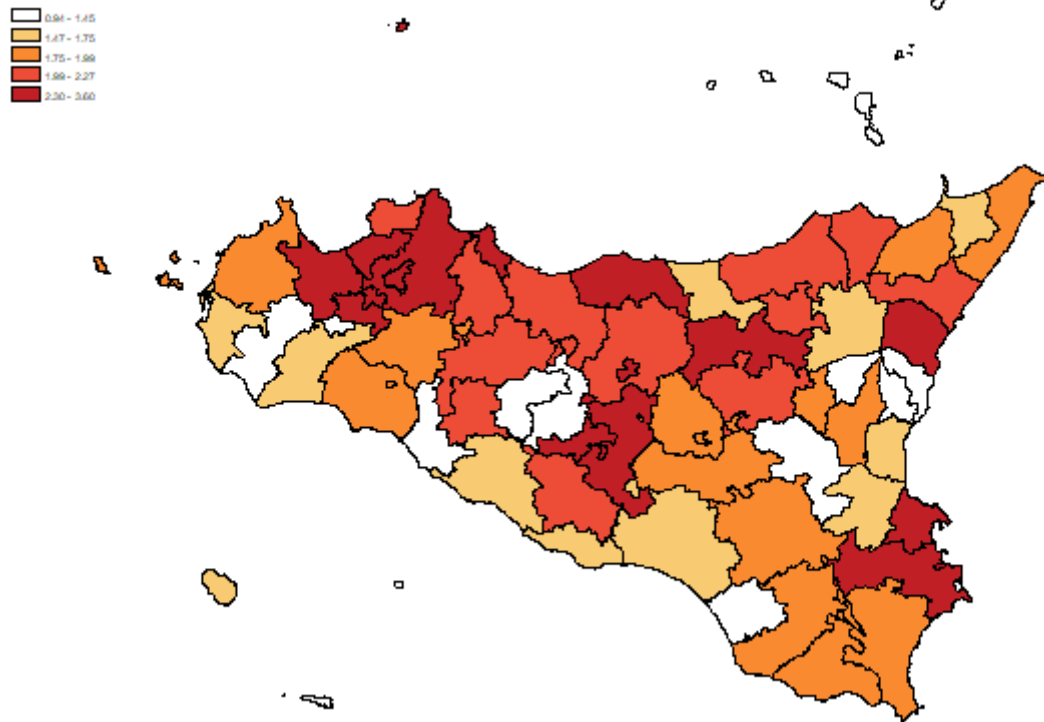


## Disturbi Psichici, Donne

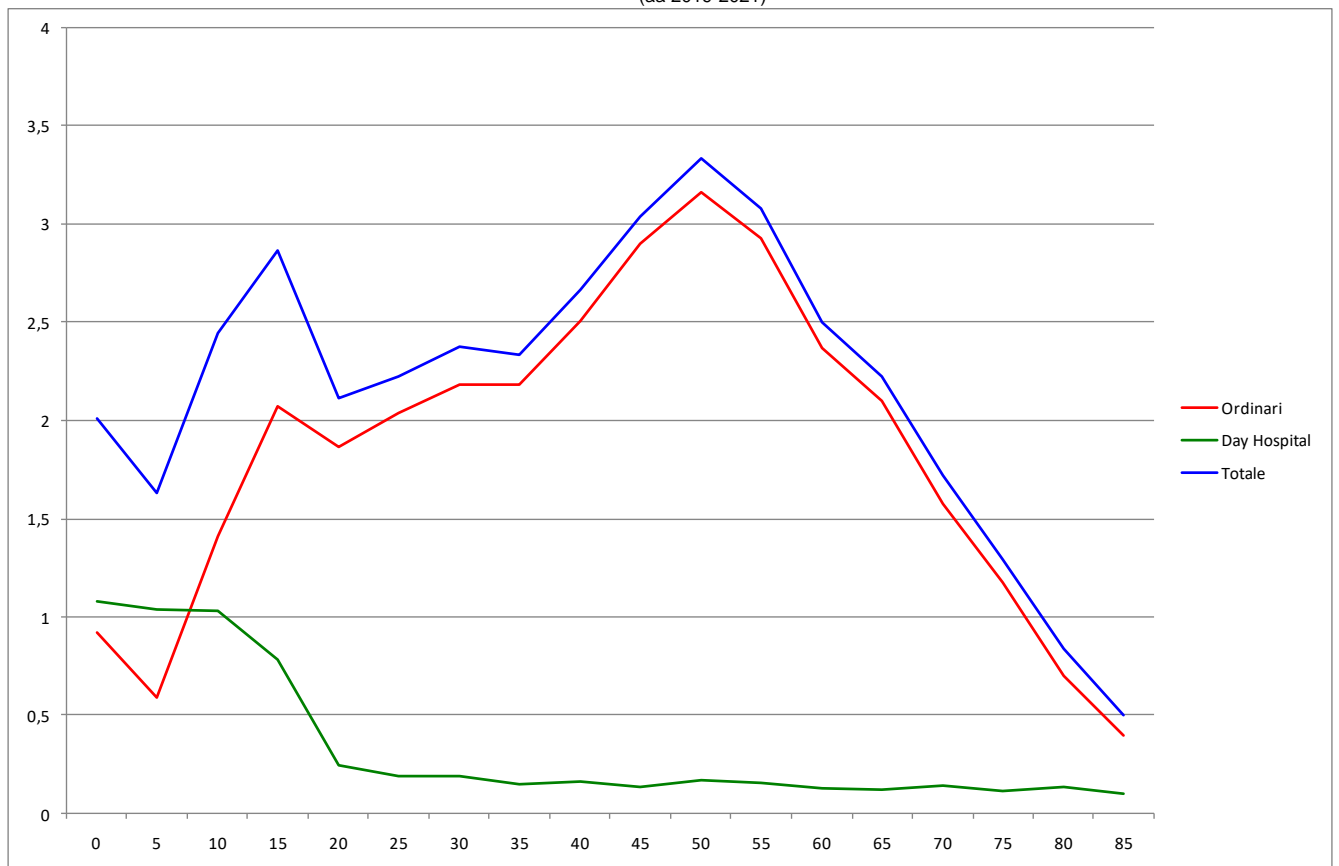
**Tabella 31** Dimissioni e andamento temporale dei tassi standardizzati diretti nelle Aziende Sanitarie territoriali e nei distretti della Sicilia (aa 2019-2021).

RESIDENZA ASSISTITO	Numero medio annuale di R.O.	Rapporto Proporzionale di Morbosità	Degenza media di R.O.	Tasso grezzo R.O. x 1.000	Tasso std R.O. x 1.000	Intervalli di confidenza al 95%		% R.O. fuori ASL	% R.O. fuori Regione	D.H. accessi per ricovero	% DH su ricoveri tot.
						Limite inferiore	Limite superiore				
<b>ASP 1 Agrigento</b>	<b>372</b>	<b>1,95</b>	<b>11,23</b>	<b>1,72</b>	<b>1,72</b>	<b>1,62</b>	<b>1,83</b>	<b>39,4</b>	<b>7,0</b>	<b>11,3</b>	<b>8,8</b>
distretto Agrigento	126	1,93	11,87	1,73	1,64	1,47	1,82	37,9	5,3	11,4	7,8
Bivona	23	2,71	12,42	2,62	2,27	1,77	2,92	39,1	10,1	1,0	2,8
Canicatti	81	2,10	10,98	1,92	2,02	1,77	2,30	37,6	7,9	1,7	8,0
Casteltermini	11	1,34	11,65	1,04	0,94	0,67	1,33	52,9	5,9	183,0	2,9
Licata	44	1,52	10,69	1,47	1,59	1,33	1,90	33,6	12,2	16,8	10,3
Ribera	23	1,75	10,13	1,42	1,34	1,04	1,71	42,0	2,9	25,8	15,9
Sciacca	64	2,26	10,56	1,78	1,84	1,59	2,14	45,1	6,2	2,0	11,1
<b>ASP 2 Caltanissetta</b>	<b>251</b>	<b>2,05</b>	<b>10,88</b>	<b>1,88</b>	<b>1,99</b>	<b>1,85</b>	<b>2,15</b>	<b>26,9</b>	<b>6,6</b>	<b>6,8</b>	<b>13,2</b>
distretto Caltanissetta	103	2,51	10,93	2,22	2,47	2,20	2,78	27,7	3,9	2,8	11,9
Gela	97	1,67	10,21	1,65	1,66	1,47	1,87	26,5	8,6	13,5	13,4
Mussomeli	13	1,58	12,98	1,27	1,42	1,03	1,97	35,0	12,5	1,8	27,3
San Cataldo	38	2,55	11,76	2,12	2,30	1,89	2,80	23,0	7,1	2,2	10,3
<b>ASP 3 Catania</b>	<b>876</b>	<b>1,76</b>	<b>11,23</b>	<b>1,55</b>	<b>1,60</b>	<b>1,54</b>	<b>1,67</b>	<b>13,7</b>	<b>3,7</b>	<b>4,5</b>	<b>28,5</b>
distretto Acireale	98	1,73	11,70	1,38	1,45	1,29	1,64	16,4	5,5	5,3	26,9
Adrano	38	1,30	8,69	1,13	1,17	0,97	1,41	30,4	5,2	3,2	24,8
Bronte	30	1,66	10,83	1,58	1,52	1,23	1,89	20,0	3,3	4,0	16,7
Caltagirone	64	1,80	9,93	1,61	1,76	1,52	2,04	17,1	5,2	2,1	7,2
Catania metropolitana	324	1,73	11,00	1,69	1,75	1,64	1,87	10,0	2,8	4,7	34,1
Giarre	98	2,69	12,84	2,23	2,33	2,06	2,63	16,0	7,2	3,1	18,4
Gravina	119	1,57	10,80	1,24	1,27	1,14	1,42	8,7	1,7	4,9	39,8
Palagonia	26	1,01	10,92	0,88	0,95	0,75	1,19	19,5	1,3	2,9	18,1
Paternò	79	2,35	12,74	1,98	1,99	1,75	2,27	14,7	3,4	3,1	16,2
<b>ASP 4 Enna</b>	<b>199</b>	<b>2,56</b>	<b>9,63</b>	<b>2,34</b>	<b>2,25</b>	<b>2,06</b>	<b>2,45</b>	<b>21,1</b>	<b>3,0</b>	<b>3,2</b>	<b>14,1</b>
distretto Agira	39	2,39	9,30	2,13	2,15	1,77	2,60	19,8	4,3	3,1	18,9
Enna	47	1,89	10,75	1,72	1,77	1,48	2,11	21,1	3,5	3,4	15,5
Nicosia	70	4,17	8,19	4,34	3,60	3,10	4,18	12,9	1,4	2,0	8,7
Piazza Armerina	43	2,17	11,02	1,86	1,94	1,62	2,33	35,4	3,9	4,0	16,1
<b>ASP 5 Messina</b>	<b>585</b>	<b>1,96</b>	<b>15,25</b>	<b>1,84</b>	<b>1,92</b>	<b>1,83</b>	<b>2,02</b>	<b>11,6</b>	<b>6,3</b>	<b>6,0</b>	<b>9,8</b>
distretto Barcellona Pozzo di Gotto	60	1,85	13,09	1,70	1,79	1,53	2,09	10,1	7,8	9,0	11,4
Lipari	9	1,23	14,11	1,21	1,20	0,80	1,79	14,8	11,1	13,7	18,2
Messina metropolitana	241	1,74	15,91	1,73	1,91	1,77	2,06	10,8	8,2	4,9	9,7
Milazzo	61	1,85	12,73	1,60	1,74	1,49	2,03	9,8	7,1	3,7	14,8
Mistretta	12	1,51	13,36	1,47	1,59	1,11	2,27	47,2	2,8	2,8	10,0
Patti	57	2,57	12,98	2,38	2,26	1,93	2,65	7,6	4,7	23,6	5,0
S. Agata Militello	84	2,58	21,26	2,30	2,19	1,92	2,50	8,3	2,4	2,3	7,3
Taormina	60	2,45	11,60	2,05	2,00	1,71	2,34	19,0	3,9	5,3	9,6
<b>ASP 6 Palermo</b>	<b>1.679</b>	<b>3,05</b>	<b>12,83</b>	<b>2,62</b>	<b>2,52</b>	<b>2,45</b>	<b>2,60</b>	<b>5,7</b>	<b>2,6</b>	<b>6,0</b>	<b>5,5</b>
distretto Bagheria	121	2,96	13,36	2,41	2,32	2,09	2,58	5,8	1,7	2,5	4,5
Carini	90	2,63	12,15	2,07	1,99	1,76	2,25	9,6	1,5	2,0	9,4
Cefalù	56	3,10	16,45	2,45	2,31	1,96	2,71	3,0	1,2	1,7	1,8
Corleone	24	2,42	15,82	1,99	1,79	1,41	2,28	12,3	2,7	1,0	2,7
Lercara Friddi	33	2,92	17,82	2,28	2,09	1,70	2,57	3,0	3,0	3,0	1,0
Misilmeri	59	2,66	12,47	2,11	2,13	1,84	2,48	2,8	5,6	23,0	5,8
Palermo metropolitana	1.104	3,18	12,19	2,86	2,73	2,63	2,83	4,2	2,7	4,3	5,3
Partinico	92	3,07	13,09	2,48	2,52	2,24	2,85	22,1	1,5	1,6	9,5
Petralia Sottana	29	2,95	16,70	2,31	2,20	1,75	2,75	4,6	6,8	43,6	5,4
Termini Imerese	68	2,90	15,17	2,19	2,23	1,93	2,58	5,9	1,5	33,1	4,7
Lampedusa e Linosa	3	0,95	10,75	0,86	0,94	0,47	1,90	37,5	0,0	0,0	0,0
<b>ASP 7 Ragusa</b>	<b>239</b>	<b>1,68</b>	<b>9,64</b>	<b>1,49</b>	<b>1,51</b>	<b>1,39</b>	<b>1,63</b>	<b>14,1</b>	<b>5,9</b>	<b>6,2</b>	<b>10,4</b>
distretto Modica	104	2,03	10,58	1,76	1,75	1,56	1,96	10,9	5,4	12,1	9,5
Ragusa	83	2,00	8,60	1,68	1,79	1,57	2,05	12,8	6,4	2,5	6,7
Vittoria	51	1,04	9,41	0,99	1,00	0,85	1,17	22,7	5,8	2,1	17,2
<b>ASP 8 Siracusa</b>	<b>504</b>	<b>2,83</b>	<b>10,00</b>	<b>2,52</b>	<b>2,39</b>	<b>2,27</b>	<b>2,52</b>	<b>9,3</b>	<b>2,6</b>	<b>9,6</b>	<b>6,9</b>
distretto Augusta	84	3,92	10,39	3,44	3,27	2,87	3,72	9,5	1,2	3,7	5,6
Lentini	46	1,76	9,99	1,71	1,71	1,43	2,03	15,2	0,0	2,8	14,8
Noto	93	1,98	10,18	1,82	1,77	1,57	2,00	12,9	3,2	2,8	7,0
Siracusa	281	3,36	9,83	2,88	2,69	2,50	2,89	7,0	3,2	17,2	5,8
<b>ASP 9 Trapani</b>	<b>386</b>	<b>2,08</b>	<b>8,89</b>	<b>1,78</b>	<b>1,79</b>	<b>1,68</b>	<b>1,90</b>	<b>13,0</b>	<b>7,1</b>	<b>3,1</b>	<b>17,1</b>
distretto Alcamo	101	3,68	11,81	2,99	2,90	2,58	3,27	17,6	3,0	1,7	13,5
Castelvetrano	45	1,74	9,57	1,47	1,49	1,25	1,79	8,1	14,0	1,1	24,0
Marsala	77	1,99	6,93	1,69	1,73	1,51	1,99	9,1	9,5	1,1	18,4
Mazara del Vallo	38	1,26	7,96	1,10	1,10	0,90	1,33	17,7	7,1	1,3	22,6
Pantelleria	6	1,47	11,18	1,48	1,47	0,89	2,40	23,5	0,0	0,0	0,0
Trapani	119	2,01	7,62	1,73	1,78	1,60	1,99	11,5	6,7	7,9	15,2
<b>REGIONE SICILIA</b>	<b>5.090</b>	<b>2,27</b>	<b>11,77</b>	<b>2,01</b>	<b>2,00</b>	<b>1,97</b>	<b>2,03</b>	<b>13,2</b>	<b>4,2</b>	<b>5,4</b>	<b>13,0</b>

Distribuzione spaziale dei TSD per distretto di residenza  
(aa 2019-2021)



Tasso per età per 1.000 ab.  
(aa 2019-2021)



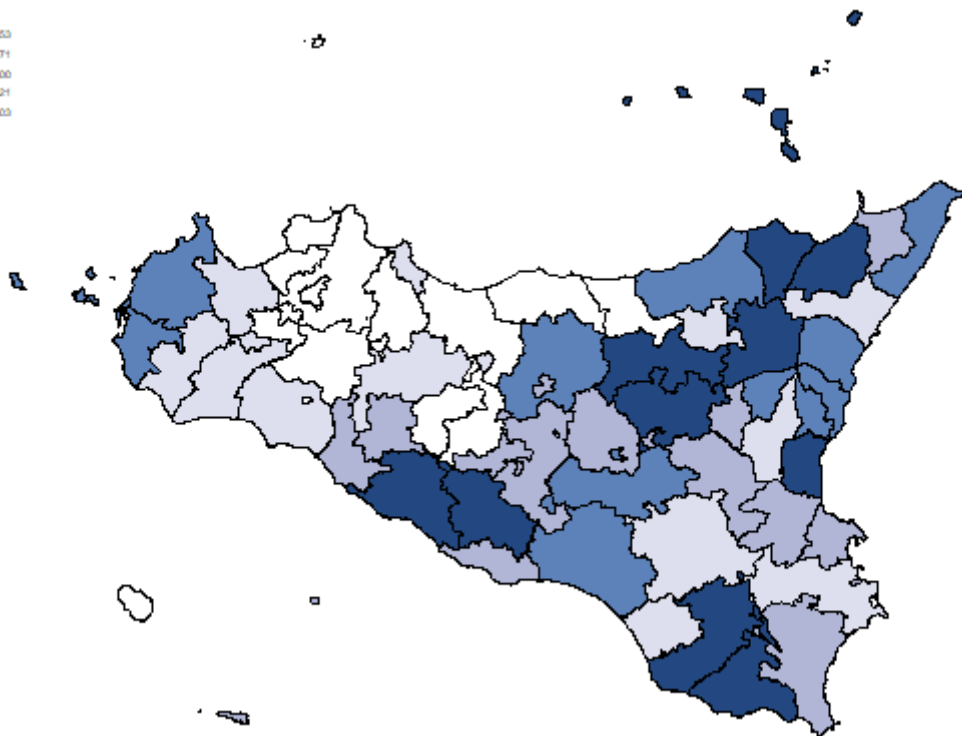

## Malattie del Sistema Nervoso, Uomini

**Tabella 32** Dimissioni e andamento temporale dei tassi standardizzati diretti nelle Aziende Sanitarie territoriali e nei distretti della Sicilia (aa 2019-2021).

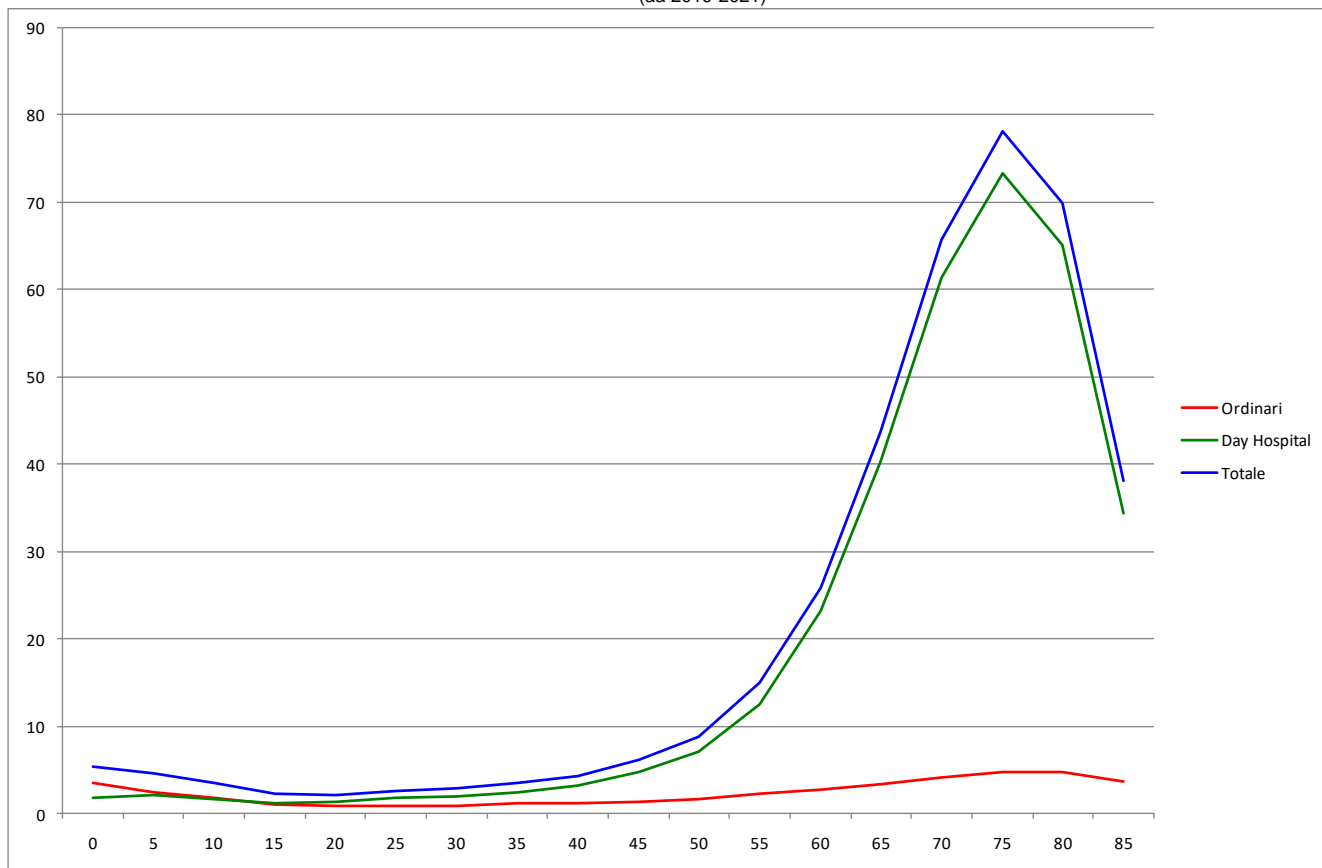
RESIDENZA ASSISTITO	Numero medio annuale di R.O.	Rapporto Proporzionale di Morbosità	Degenza media di R.O.	Tasso grezzo R.O. x 1.000	Tasso std R.O. x 1.000	Intervalli di confidenza al 95%		% R.O. fuori ASL	% R.O. fuori Regione	D.H. accessi per ricovero	% DH su ricoveri tot.
						Limite inferiore	Limite superiore				
<b>ASP 1 Agrigento</b>	446	2,5	5,88	2,18	2,05	1,93	2,17	45,0	19,4	2,9	87,2
Agrigento	179	2,9	5,98	2,58	2,37	2,16	2,60	40,3	18,3	2,6	86,5
Bivona	14	1,8	8,93	1,75	1,72	1,21	2,46	33,3	26,2	3,1	87,8
Canicatti	94	2,8	6,04	2,39	2,38	2,10	2,69	53,7	19,2	2,6	85,9
Casteltermini	13	1,7	5,18	1,26	1,26	0,90	1,76	27,5	20,0	2,3	93,4
Licata	55	2,0	5,21	1,95	1,84	1,57	2,17	38,4	24,4	2,4	88,1
Ribera	28	2,4	5,61	1,88	1,84	1,44	2,35	44,7	21,2	3,9	83,9
Sciacca	63	2,4	5,54	1,85	1,58	1,34	1,85	57,1	15,9	4,2	88,5
<b>ASP 2 Caltanissetta</b>	265	2,4	6,50	2,12	1,88	1,74	2,02	47,0	15,3	2,2	87,9
Caltanissetta	86	2,3	6,40	2,02	1,85	1,62	2,11	48,3	16,6	2,6	89,1
Gela	129	2,5	6,59	2,28	2,01	1,81	2,24	43,5	15,5	1,8	84,4
Mussomeli	15	1,9	6,07	1,59	1,33	0,97	1,83	54,4	15,2	1,7	93,4
San Cataldo	35	2,6	6,59	2,12	1,83	1,49	2,24	53,3	11,4	2,3	89,5
<b>ASP 3 Catania</b>	1.284	2,9	7,34	2,41	2,12	2,05	2,20	9,8	12,1	1,8	86,5
Acireale	168	3,2	6,74	2,49	2,21	2,01	2,43	7,8	11,9	2,0	86,6
Adrano	69	2,8	6,88	2,16	2,06	1,79	2,37	23,7	7,7	1,7	87,1
Bronte	45	2,7	6,96	2,56	2,24	1,86	2,69	24,4	4,4	1,4	87,1
Caltagirone	63	2,0	6,90	1,63	1,56	1,34	1,82	15,4	22,3	2,0	90,6
Catania metropolitana	483	2,9	7,70	2,72	2,30	2,17	2,43	6,2	10,1	1,8	85,3
Giarre	97	2,9	7,20	2,35	2,19	1,93	2,48	15,4	11,0	1,7	86,8
Gravina	233	3,4	7,33	2,59	2,21	2,04	2,40	4,4	14,9	1,9	84,9
Palagonia	59	2,6	7,25	2,07	1,86	1,59	2,18	17,4	16,3	1,9	88,0
Paternò	67	2,3	7,62	1,73	1,69	1,46	1,95	14,9	14,4	1,8	90,0
<b>ASP 4 Enna</b>	274	3,8	5,82	3,44	2,77	2,57	2,99	27,0	7,5	1,5	80,9
Agira	71	4,7	5,59	4,07	3,55	3,06	4,13	30,4	7,0	1,4	78,6
Enna	63	2,7	6,45	2,48	1,99	1,69	2,33	31,4	9,0	1,6	86,8
Nicosia	95	5,8	5,22	6,31	4,03	3,55	4,57	16,4	2,5	1,3	70,2
Piazza Armerina	45	2,5	6,57	2,05	2,09	1,74	2,51	38,1	17,2	1,7	85,6
<b>ASP 5 Messina</b>	658	2,3	6,81	2,22	2,04	1,95	2,15	11,7	16,3	1,6	88,7
Barcellona Pozzo di Gotto	82	2,7	6,14	2,47	2,22	1,94	2,54	9,7	14,2	1,5	87,5
Lipari	25	3,2	5,85	3,18	2,28	1,78	2,93	16,2	21,6	1,4	82,6
Messina metropolitana	280	2,2	7,29	2,18	2,03	1,88	2,18	9,8	13,3	1,7	89,1
Milazzo	74	2,4	6,39	2,06	2,00	1,72	2,31	4,5	24,2	1,6	90,5
Mistretta	14	2,0	6,14	1,90	1,52	1,09	2,13	46,5	20,9	1,4	89,4
Patti	63	2,7	6,10	2,78	2,56	2,17	3,01	4,8	21,3	1,3	86,3
S. Agata Militello	73	2,3	6,90	2,18	2,10	1,81	2,43	11,8	17,3	1,5	87,7
Taormina	46	2,0	7,24	1,70	1,54	1,28	1,86	34,5	13,0	1,5	90,3
<b>ASP 6 Palermo</b>	928	1,9	7,61	1,55	1,50	1,44	1,56	10,4	22,4	2,3	89,6
Bagheria	76	2,1	6,48	1,59	1,61	1,41	1,85	13,1	22,7	2,2	84,1
Carini	58	1,9	9,05	1,36	1,34	1,15	1,56	10,3	28,2	2,2	89,9
Cefalù	32	1,9	7,84	1,48	1,49	1,19	1,88	12,5	25,0	1,8	92,0
Corleone	14	1,6	7,24	1,18	0,99	0,70	1,39	31,7	19,5	3,2	91,9
Lercara Friddi	21	1,9	7,60	1,59	1,58	1,19	2,10	23,8	22,2	1,9	90,5
Misilmeri	36	1,8	7,21	1,31	1,21	0,99	1,48	4,6	12,0	2,1	89,6
Palermo metropolitana	562	1,8	7,49	1,58	1,53	1,46	1,61	5,9	22,3	2,3	89,8
Partinico	55	2,0	7,81	1,53	1,39	1,18	1,64	30,3	20,0	2,3	88,8
Petralia Sottana	22	2,2	9,49	1,87	2,10	1,56	2,81	27,7	12,3	2,0	89,8
Termini Imerese	45	2,1	8,28	1,50	1,51	1,25	1,82	13,3	28,9	2,0	90,0
Lampedusa e Linosa	8	2,7	7,78	2,28	1,87	1,23	2,84	43,5	39,1	2,2	79,5
<b>ASP 7 Ragusa</b>	361	2,7	5,71	2,28	2,09	1,96	2,23	21,1	17,8	1,9	87,5
Modica	140	2,9	5,41	2,46	2,29	2,07	2,54	21,1	20,2	1,7	87,5
Ragusa	129	3,3	5,12	2,69	2,41	2,16	2,69	16,0	17,0	1,7	86,6
Vittoria	91	2,0	7,00	1,73	1,59	1,41	1,80	28,5	15,3	2,4	88,6
<b>ASP 8 Siracusa</b>	366	2,2	7,10	1,88	1,79	1,68	1,91	43,9	15,6	2,6	90,6
Augusta	49	2,3	6,29	2,01	1,98	1,65	2,37	48,3	15,7	2,4	90,0
Lentini	50	2,0	10,67	1,96	1,79	1,50	2,14	58,7	8,7	2,6	91,4
Noto	89	2,1	6,56	1,75	1,85	1,62	2,10	47,7	20,7	2,8	90,9
Siracusa	178	2,3	6,58	1,90	1,70	1,55	1,87	36,5	15,0	2,5	90,3
<b>ASP 9 Trapani</b>	445	2,6	5,77	2,13	1,87	1,76	1,98	21,9	24,7	3,3	86,2
Alcamo	65	2,5	6,26	1,98	1,71	1,46	2,00	30,8	23,6	2,7	85,4
Castelvetrano	60	2,5	6,02	2,03	1,60	1,35	1,88	22,8	21,7	4,0	88,2
Marsala	110	3,0	5,49	2,47	2,00	1,77	2,26	17,9	20,9	3,4	83,8
Mazara del Vallo	58	2,1	6,45	1,74	1,63	1,38	1,93	24,9	24,3	4,2	87,9
Pantelleria	7	2,3	4,52	1,86	1,43	0,90	2,27	9,5	33,3	6,2	80,7
Trapani	145	2,6	5,46	2,22	2,10	1,89	2,33	20,0	29,2	2,7	86,5
<b>REGIONE SICILIA</b>	<b>5.027</b>	<b>2,5</b>	<b>6,79</b>	<b>2,10</b>	<b>1,90</b>	<b>1,87</b>	<b>1,94</b>	<b>20,5</b>	<b>16,9</b>	<b>2,2</b>	<b>87,8</b>

# Malattie del Sistema Nervoso, Uomini

## Distribuzione spaziale dei TSD per distretto di residenza (aa 2019-2021)



## Tasso per età per 1.000 ab. (aa 2019-2021)



## Malattie del Sistema Nervoso, Donne

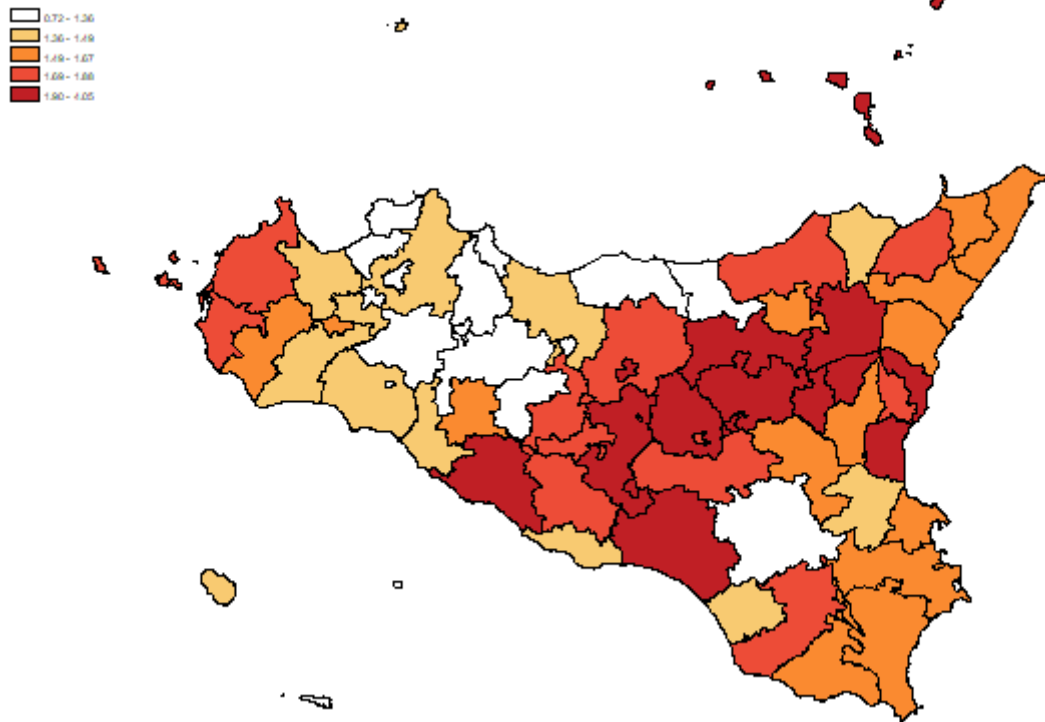
**Tabella 33** Dimissioni e andamento temporale dei tassi standardizzati diretti nelle Aziende Sanitarie territoriali e nei distretti della Sicilia (aa 2019-2021).

RESIDENZA ASSISTITO	Numero medio annuale di R.O.	Rapporto Proporzionale di Morbosità	Degenza media di R.O.	Tasso grezzo R.O. x 1.000	Tasso std R.O. x 1.000	Intervalli di confidenza al 95%		% R.O. fuori ASL	% R.O. fuori Regione	D.H. accessi per ricovero	% DH su ricoveri tot.
						Limite inferiore	Limite superiore				
<b>ASP 1 Agrigento</b>	405	2,12	6,03	1,87	1,73	1,63	1,85	49,5	17,9	2,8	88,8
distretto Agrigento	169	2,60	6,11	2,34	2,15	1,95	2,37	40,0	16,5	2,9	87,5
distretto Bivona	12	1,45	5,97	1,40	1,64	1,11	2,41	51,4	21,6	3,3	88,4
distretto Canicatti	77	2,01	5,96	1,83	1,73	1,50	1,99	60,6	14,7	2,3	88,8
distretto Casteltermeni	15	1,74	6,18	1,34	1,26	0,91	1,74	50,0	22,7	2,2	93,6
distretto Licata	47	1,63	5,26	1,57	1,49	1,24	1,78	46,4	20,0	2,4	89,9
distretto Ribera	26	1,98	7,45	1,61	1,48	1,14	1,90	62,8	19,2	2,9	86,5
distretto Sciacca	59	2,06	5,88	1,63	1,40	1,18	1,66	58,5	21,6	3,6	89,8
<b>ASP 2 Caltanissetta</b>	291	2,38	6,24	2,18	2,02	1,87	2,17	46,8	15,3	2,2	87,8
distretto Caltanissetta	104	2,52	6,25	2,23	2,13	1,88	2,42	48,6	14,5	2,4	88,5
distretto Gela	137	2,35	6,54	2,32	2,09	1,88	2,33	46,0	16,1	2,2	84,1
distretto Mussomeli	18	2,14	5,46	1,72	1,74	1,26	2,38	38,9	18,5	1,7	93,0
distretto San Cataldo	33	2,21	5,42	1,84	1,70	1,37	2,12	49,0	13,3	2,3	91,3
<b>ASP 3 Catania</b>	1.364	2,73	7,48	2,42	1,91	1,84	1,97	9,7	9,6	1,8	87,7
distretto Acireale	156	2,76	7,24	2,21	1,90	1,71	2,10	7,9	11,8	2,1	88,8
distretto Adrano	72	2,45	7,70	2,13	2,05	1,78	2,36	18,4	13,4	1,9	88,5
distretto Bronte	52	2,89	7,06	2,75	2,45	2,05	2,93	22,3	7,0	1,5	87,9
distretto Caltagirone	54	1,51	8,38	1,35	1,36	1,14	1,62	14,8	21,0	1,9	93,1
distretto Catania metropolitana	580	3,09	7,31	3,03	2,14	2,03	2,26	6,3	7,2	1,8	85,7
distretto Giarre	88	2,43	7,30	2,01	1,64	1,43	1,88	15,9	11,7	1,7	89,4
distretto Gravina	241	3,18	7,70	2,52	1,88	1,73	2,04	5,8	9,4	1,7	86,2
distretto Palagonia	55	2,15	7,95	1,87	1,64	1,38	1,94	26,2	11,6	1,7	89,3
distretto Paternò	66	1,94	7,95	1,64	1,49	1,28	1,73	12,2	10,2	1,8	91,2
<b>ASP 4 Enna</b>	332	4,27	6,43	3,91	2,92	2,71	3,14	27,9	5,9	1,9	79,6
distretto Agira	89	5,51	6,22	4,91	3,46	3,02	3,96	23,2	4,9	1,4	74,5
distretto Enna	85	3,40	7,71	3,09	2,82	2,45	3,25	36,9	6,7	1,6	84,4
distretto Nicosia	111	6,62	5,75	6,90	4,05	3,56	4,61	14,8	2,7	2,7	71,5
distretto Piazza Armerina	47	2,37	6,10	2,03	1,87	1,55	2,25	51,4	14,1	2,1	86,3
<b>ASP 5 Messina</b>	579	1,94	6,74	1,82	1,60	1,51	1,69	11,4	15,2	1,5	90,5
distretto Barcellona Pozzo di Gotto	74	2,30	6,91	2,11	1,79	1,54	2,09	5,0	14,9	1,5	89,3
distretto Lipari	17	2,37	6,35	2,33	2,45	1,81	3,32	5,8	15,4	2,1	81,8
distretto Messina metropolitana	247	1,79	7,12	1,78	1,57	1,44	1,70	6,1	15,8	1,5	91,0
distretto Milazzo	66	1,99	5,69	1,73	1,56	1,33	1,83	6,6	14,7	1,5	91,7
distretto Mistretta	12	1,55	7,43	1,51	1,20	0,82	1,74	56,8	16,2	1,5	90,1
distretto Patti	45	2,02	6,18	1,87	1,36	1,11	1,67	9,6	13,3	1,3	90,3
distretto S. Agata Militello	68	2,08	6,89	1,85	1,71	1,45	2,02	15,2	19,1	1,2	89,4
distretto Taormina	49	2,02	6,25	1,69	1,51	1,25	1,83	41,2	9,5	1,5	91,0
<b>ASP 6 Palermo</b>	862	1,57	7,51	1,35	1,31	1,26	1,37	8,5	21,5	2,2	91,4
distretto Bagheria	65	1,59	8,14	1,30	1,25	1,08	1,45	7,7	28,2	2,3	87,0
distretto Carini	43	1,26	6,91	0,99	0,94	0,78	1,13	10,8	22,3	2,3	91,8
distretto Cefalù	29	1,60	7,70	1,26	1,22	0,95	1,57	10,5	18,6	1,8	93,7
distretto Corleone	13	1,29	9,74	1,06	0,72	0,50	1,04	30,8	20,5	2,9	94,2
distretto Lercara Friddi	14	1,27	8,05	0,99	1,01	0,71	1,42	25,6	23,3	2,0	93,8
distretto Misilmeri	34	1,53	7,43	1,21	1,22	0,99	1,50	5,9	22,6	2,3	90,5
distretto Palermo metropolitana	554	1,59	7,56	1,43	1,40	1,33	1,48	5,6	20,2	2,2	91,4
distretto Partinico	46	1,54	6,58	1,25	1,18	0,98	1,41	21,6	19,4	2,1	90,7
distretto Petralia Sottana	20	1,98	6,00	1,55	1,69	1,24	2,30	35,6	20,3	2,1	92,4
distretto Termini Imerese	41	1,76	7,22	1,33	1,43	1,17	1,74	7,3	27,6	2,3	91,9
distretto Lampedusa e Linosa	3	1,18	9,00	1,08	1,14	0,60	2,17	0,0	60,0	1,9	87,3
<b>ASP 7 Ragusa</b>	288	2,02	5,52	1,79	1,61	1,50	1,73	26,6	18,1	1,9	90,9
distretto Modica	111	2,16	4,86	1,88	1,64	1,46	1,85	27,3	14,1	1,6	91,1
distretto Ragusa	99	2,37	5,00	1,98	1,84	1,61	2,09	22,6	21,0	1,7	90,8
distretto Vittoria	78	1,58	7,10	1,50	1,37	1,20	1,58	30,8	20,1	2,5	90,7
<b>ASP 8 Siracusa</b>	335	1,88	7,13	1,67	1,60	1,50	1,72	41,3	18,5	2,5	91,7
distretto Augusta	42	1,97	6,98	1,73	1,67	1,38	2,03	36,2	15,0	2,3	90,5
distretto Lentini	48	1,82	8,59	1,77	1,49	1,24	1,79	56,6	11,9	2,8	92,8
distretto Noto	80	1,70	7,02	1,56	1,59	1,39	1,82	41,8	20,5	2,3	91,9
distretto Siracusa	165	1,98	6,79	1,69	1,62	1,47	1,79	38,0	20,4	2,5	91,5
<b>ASP 9 Trapani</b>	433	2,34	6,14	2,00	1,67	1,56	1,77	17,9	22,5	2,8	87,4
distretto Alcamo	61	2,24	5,68	1,82	1,47	1,24	1,74	25,0	21,2	2,4	86,9
distretto Castelvetrano	60	2,31	6,47	1,94	1,47	1,23	1,75	18,3	21,1	3,6	88,4
distretto Marsala	102	2,64	5,96	2,24	1,86	1,63	2,13	15,4	23,5	3,2	85,1
distretto Mazara del Vallo	67	2,26	6,35	1,97	1,58	1,36	1,85	13,9	21,3	2,8	86,9
distretto Pantelleria	6	1,55	11,00	1,57	1,37	0,82	2,29	27,8	33,3	2,7	82,0
distretto Trapani	136	2,29	6,01	1,98	1,78	1,59	2,00	18,1	23,0	2,5	88,9
<b>REGIONE SICILIA</b>	<b>4.889</b>	<b>2,18</b>	<b>6,87</b>	<b>1,93</b>	<b>1,68</b>	<b>1,65</b>	<b>1,71</b>	<b>20,3</b>	<b>15,4</b>	<b>2,1</b>	<b>89,3</b>

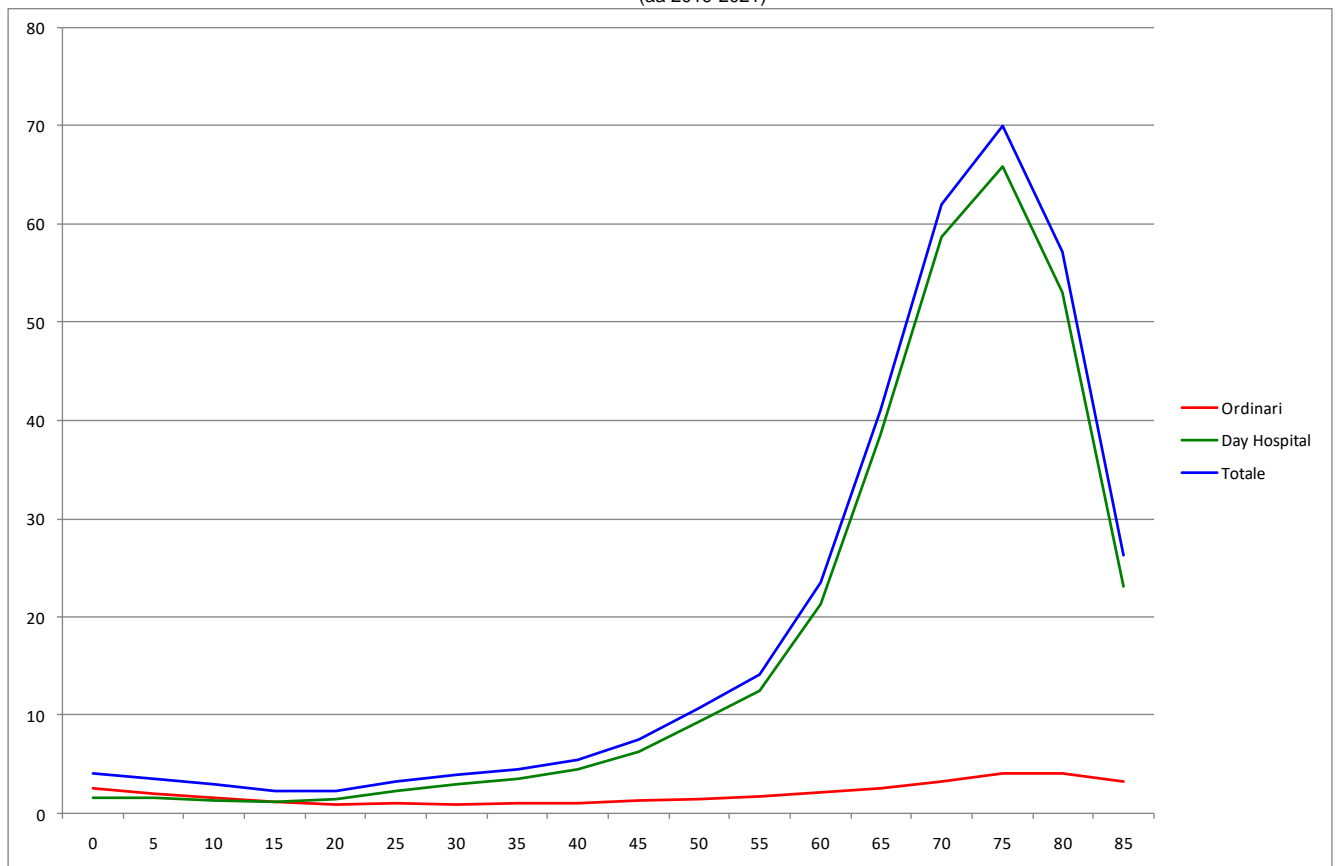


## Malattie del Sistema Nervoso, Donne

Distribuzione spaziale dei TSD per distretto di residenza  
(aa 2019-2021)



Tasso per età per 1.000 ab.  
(aa 2019-2021)



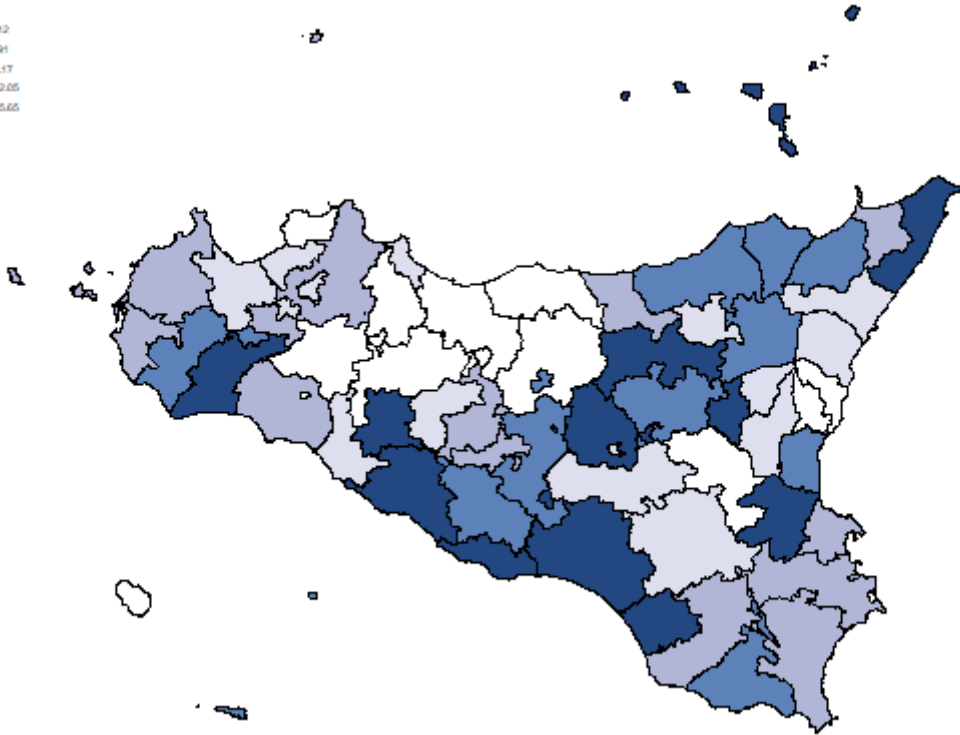
## Malattie del Sistema Circolatorio, Uomini

**Tabella 34** Dimissioni e andamento temporale dei tassi standardizzati diretti nelle Aziende Sanitarie territoriali e nei distretti della Sicilia (aa 2019-2021).

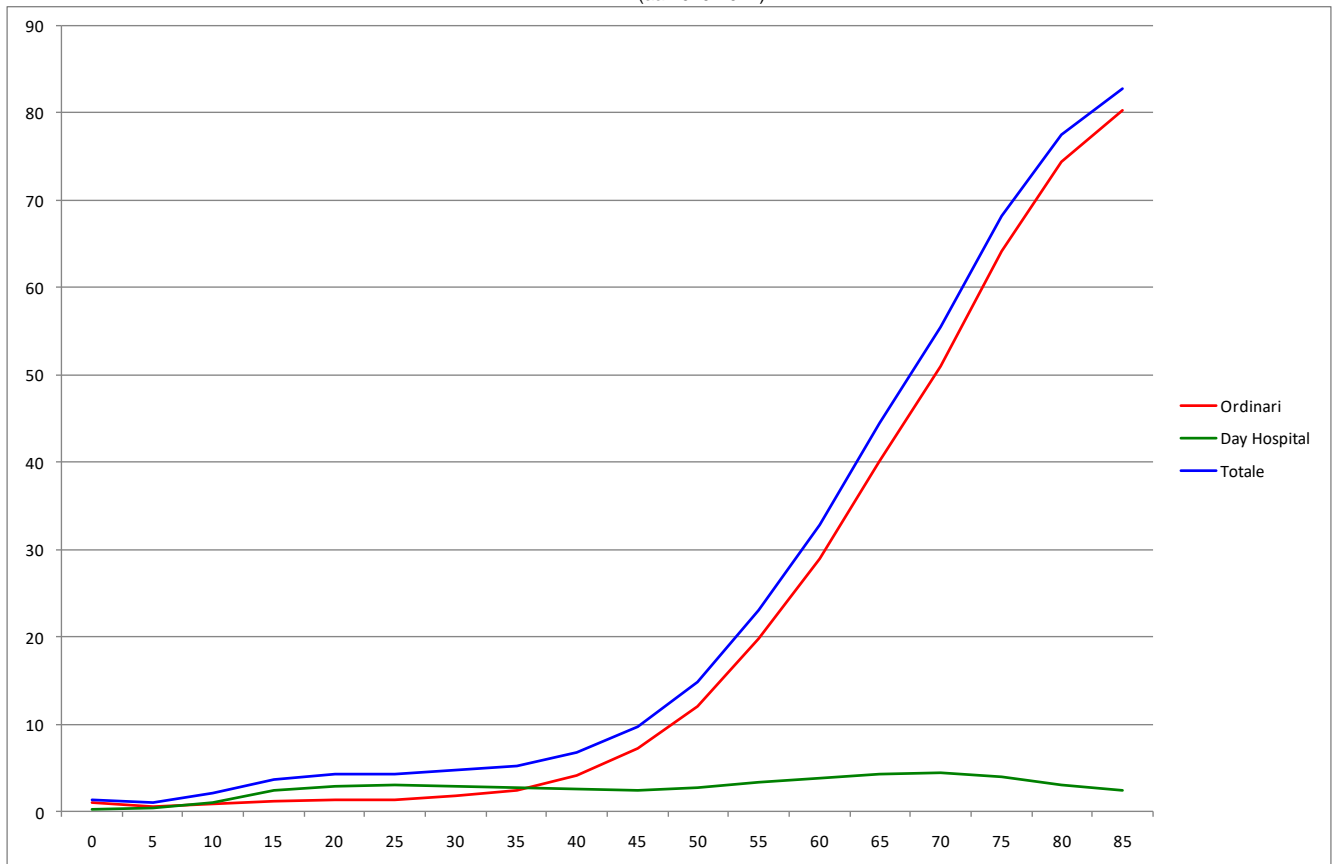
RESIDENZA ASSISTITO	Numero medio annuale di R.O.	Rapporto Proporzionale di Morbosità	Degenza media di R.O.	Tasso grezzo R.O. x 1.000	Tasso std R.O. x 1.000	Intervalli di confidenza al 95%		% R.O. fuori ASL	% R.O. fuori Regione	D.H. accessi per ricovero	% DH su ricoveri tot.
						Limite inferiore	Limite superiore				
<b>ASP 1 Agrigento</b>	3.807	21,7	6,37	18,64	11,82	11,59	12,05	18,1	4,8	1,9	12,0
Agrigento	1.319	21,6	5,80	19,08	12,66	12,25	13,08	16,5	5,5	1,8	11,7
Bivona	229	30,1	6,24	28,52	12,96	11,93	14,08	14,0	3,5	1,7	5,5
Canicatti	679	20,1	7,09	17,33	11,67	11,14	12,22	22,8	4,6	1,7	12,2
Casteltermini	175	22,2	6,11	16,53	9,78	8,92	10,71	23,9	3,6	1,8	10,9
Licata	585	21,8	6,17	20,83	13,46	12,81	14,14	16,2	3,7	2,6	8,0
Ribera	242	20,1	7,28	16,04	9,50	8,78	10,28	16,1	6,2	2,2	22,3
Sciacca	578	21,8	6,78	16,95	10,34	9,82	10,88	18,7	5,2	1,7	14,3
<b>ASP 2 Caltanissetta</b>	2.254	20,6	6,96	17,99	11,92	11,63	12,23	28,1	6,7	2,1	11,9
Caltanissetta	748	20,3	7,08	17,47	11,46	10,97	11,97	23,6	6,1	2,0	15,1
Gela	1.069	21,0	6,89	18,96	13,15	12,68	13,63	29,2	7,2	2,5	9,0
Mussomeli	185	22,8	6,24	19,18	11,08	10,10	12,14	37,0	8,3	2,0	9,8
San Cataldo	253	18,6	7,44	15,34	9,93	9,22	10,71	30,1	5,5	1,4	15,4
<b>ASP 3 Catania</b>	7.971	17,9	8,00	14,99	10,40	10,26	10,53	8,3	3,6	2,9	16,0
Acireale	900	17,0	8,36	13,38	9,27	8,92	9,64	6,2	3,8	2,1	17,4
Adrano	397	16,4	8,35	12,44	9,65	9,10	10,23	10,1	4,3	2,3	15,6
Bronte	324	19,4	5,94	18,41	11,63	10,87	12,44	11,7	3,1	3,2	11,3
Caltagirone	594	18,9	8,02	15,47	9,91	9,44	10,42	12,2	4,7	1,7	15,1
Catania metropolitana	3.039	18,5	8,05	17,07	11,93	11,68	12,19	3,9	3,0	3,0	16,0
Giarre	635	18,7	8,49	15,37	9,84	9,39	10,32	35,4	4,3	4,6	13,0
Gravina	1.199	17,3	7,97	13,35	9,25	8,94	9,56	3,0	4,4	3,0	17,9
Palagonia	387	17,0	7,87	13,49	9,40	8,86	9,98	12,4	3,6	2,5	16,4
Paternò	496	17,4	7,68	12,82	9,80	9,30	10,33	5,8	3,0	4,0	16,4
<b>ASP 4 Enna</b>	1.582	21,8	7,72	19,86	12,19	11,82	12,57	41,0	3,7	2,6	14,1
Agira	316	20,8	8,43	18,01	11,77	11,01	12,58	43,3	3,2	2,3	14,5
Enna	518	22,3	8,10	20,54	12,37	11,72	13,05	38,8	4,1	2,1	15,2
Nicosia	422	25,6	6,62	27,91	15,65	14,74	16,63	33,5	2,9	2,8	12,9
Piazza Armerina	326	18,4	7,84	14,98	9,71	9,08	10,39	51,8	4,6	3,9	13,8
<b>ASP 5 Messina</b>	5.791	20,5	7,41	19,55	11,68	11,50	11,87	8,4	5,2	2,1	12,4
Barcellona Pozzo di Gotto	608	19,6	6,84	18,23	11,38	10,83	11,95	7,0	6,5	2,6	10,0
Lipari	156	20,3	8,41	20,14	12,72	11,58	13,99	7,9	11,9	3,2	14,1
Messina metropolitana	2.625	20,4	7,53	20,48	12,35	12,06	12,64	2,4	4,6	2,3	14,5
Milazzo	667	21,2	7,44	18,53	10,67	10,19	11,18	5,2	5,5	1,8	9,9
Mistretta	156	21,8	8,40	20,66	10,98	9,93	12,13	45,3	3,9	1,7	12,9
Patti	471	20,4	6,93	20,93	11,88	11,24	12,57	6,9	5,5	1,6	8,1
S. Agata Militello	666	21,2	7,09	19,77	11,85	11,31	12,42	20,1	5,6	1,4	10,3
Taormina	441	19,4	7,69	16,21	9,83	9,27	10,42	22,2	4,5	1,7	12,3
<b>ASP 6 Palermo</b>	9.146	18,5	8,38	15,24	10,25	10,12	10,38	3,6	3,5	2,3	15,1
Bagheria	643	17,6	8,19	13,40	9,80	9,36	10,27	0,9	3,4	1,9	16,1
Carini	540	17,5	8,44	12,61	9,42	8,96	9,90	1,4	4,5	3,2	15,2
Cefalù	339	19,8	8,12	15,64	9,11	8,51	9,75	2,1	4,4	1,4	17,9
Corleone	171	19,4	8,58	14,76	8,50	7,72	9,36	11,7	5,1	5,2	8,7
Lercara Friddi	236	21,7	7,95	17,87	9,35	8,61	10,15	33,2	4,0	2,2	10,8
Misilmeri	388	19,5	8,62	14,14	9,39	8,83	9,98	1,4	2,9	2,1	12,3
Palermo metropolitana	5.661	18,3	8,44	15,96	10,97	10,80	11,14	1,7	3,0	2,4	16,0
Partinico	502	18,6	8,37	13,99	9,51	9,02	10,03	8,9	5,7	1,9	10,7
Petralia Sottana	208	21,2	7,65	17,91	8,34	7,59	9,15	13,9	3,2	1,7	11,7
Termini Imerese	403	18,5	8,59	13,47	8,37	7,87	8,89	2,1	3,4	1,5	13,8
Lampedusa e Linosa	55	19,6	7,04	16,35	11,48	9,82	13,42	41,2	17,0	1,5	7,3
<b>ASP 7 Ragusa</b>	2.908	22,0	6,02	18,39	12,47	12,20	12,75	8,5	3,0	1,7	14,7
Modica	1.035	21,5	6,06	18,13	12,05	11,61	12,50	9,4	3,7	1,2	17,1
Ragusa	856	22,1	6,34	17,78	11,03	10,58	11,50	9,7	3,5	2,1	14,9
Vittoria	1.017	22,4	5,71	19,21	14,52	14,00	15,06	6,5	1,9	2,1	12,0
<b>ASP 8 Siracusa</b>	3.392	20,5	8,12	17,47	10,96	10,74	11,18	21,3	4,2	2,3	15,2
Augusta	453	21,0	8,31	18,53	11,14	10,53	11,79	18,8	2,9	2,0	14,5
Lentini	568	23,1	7,87	22,30	12,84	12,20	13,52	23,6	2,2	2,1	12,2
Noto	832	19,3	7,80	16,43	11,17	10,72	11,63	28,9	4,4	2,8	13,2
Siracusa	1.540	20,2	8,32	16,45	10,25	9,94	10,56	17,1	5,2	2,3	17,6
<b>ASP 9 Trapani</b>	3.560	20,5	6,56	17,04	10,65	10,44	10,87	27,1	6,7	3,2	10,5
Alcamo	515	20,0	6,99	15,74	9,69	9,18	10,22	29,6	4,9	2,2	11,7
Castelvetrano	579	23,7	6,71	19,60	12,12	11,52	12,75	41,2	7,1	3,8	9,4
Marsala	784	21,4	6,49	17,63	10,82	10,35	11,30	23,7	5,8	4,3	8,6
Mazara del Vallo	571	21,0	6,41	17,21	11,20	10,66	11,78	34,3	5,9	3,6	7,3
Pantelleria	52	16,9	7,23	13,74	8,57	7,25	10,12	21,3	14,8	17,0	11,4
Trapani	1.059	18,6	6,38	16,24	10,18	9,82	10,57	17,1	8,0	2,3	13,3
<b>REGIONE SICILIA</b>	<b>40.410</b>	<b>19,7</b>	<b>7,52</b>	<b>16,85</b>	<b>11,00</b>	<b>10,93</b>	<b>11,06</b>	<b>13,3</b>	<b>4,4</b>	<b>2,4</b>	<b>14,0</b>

## Malattie del Sistema Circolatorio, Uomini

Distribuzione spaziale dei TSD per distretto di residenza  
(aa 2019-2021)



Tasso per età per 1.000 ab.  
(aa 2019-2021)



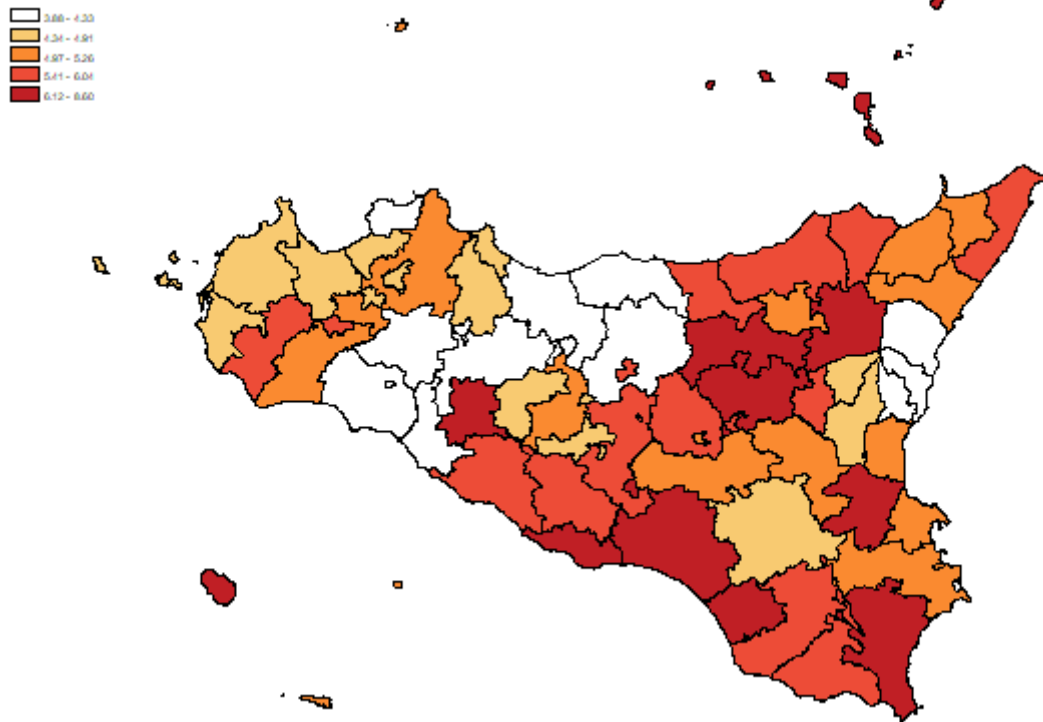
## Malattie del Sistema Circolatorio, Donne

**Tabella 35** Dimissioni e andamento temporale dei tassi standardizzati diretti nelle Aziende Sanitarie territoriali e nei distretti della Sicilia (aa 2019-2021).

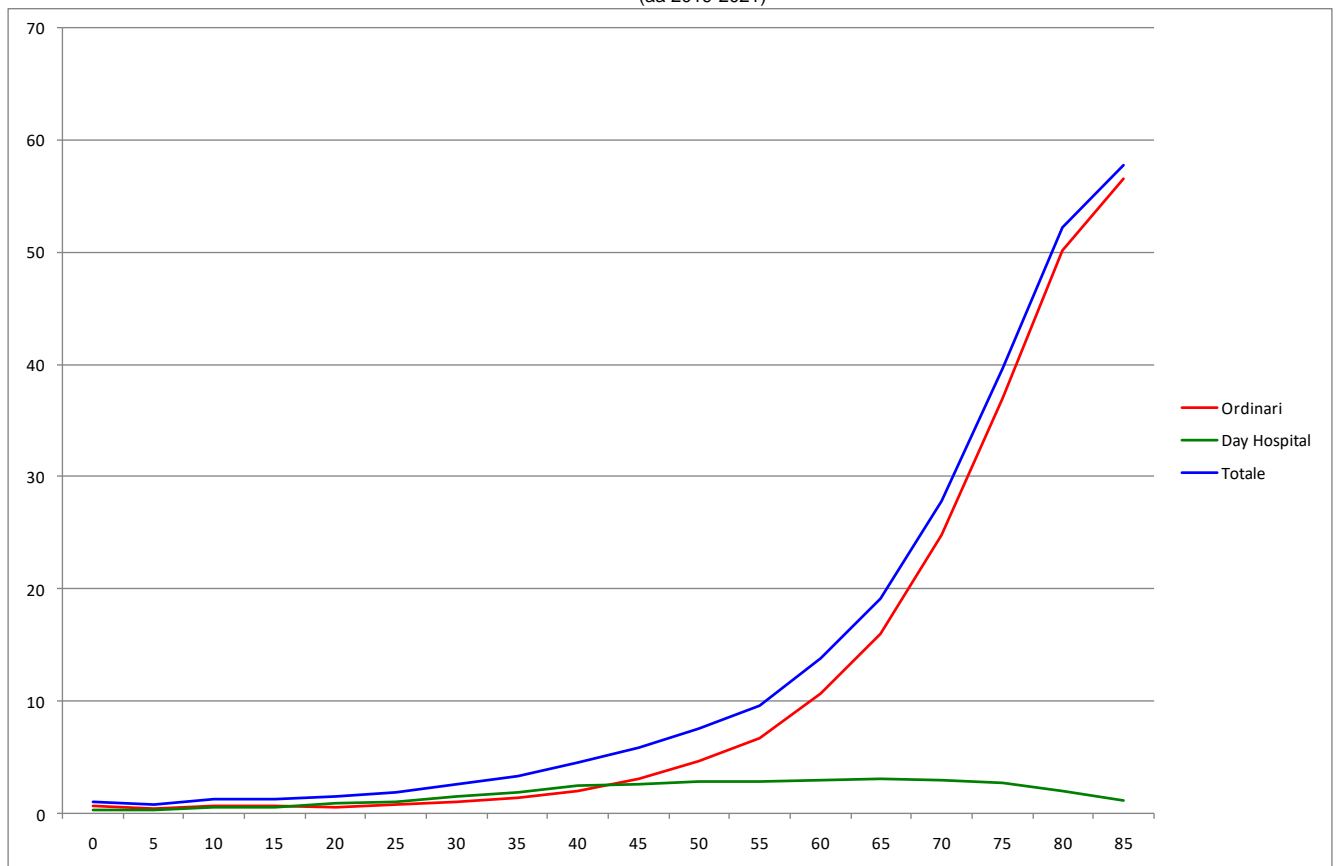
RESIDENZA ASSISTITO	Numero medio annuale di R.O.	Rapporto Proporzionale di Morbosità	Degenza media di R.O.	Tasso grezzo R.O. x 1.000	Tasso std R.O. x 1.000	Intervalli di confidenza al 95%		% R.O. fuori ASL	% R.O. fuori Regione	D.H. accessi per ricovero	% DH su ricoveri tot.
						Limite inferiore	Limite superiore				
<b>ASP 1 Agrigento</b>	2.512	13,16	7,14	11,62	5,62	5,47	5,77	15,3	4,4	2,3	15,6
distretto Agrigento	818	12,54	6,37	11,28	5,79	5,54	6,05	15,2	4,0	2,6	14,5
Bivona	218	25,66	6,50	24,83	7,99	7,28	8,78	7,5	4,1	6,4	7,0
Canicatti	502	13,06	8,19	11,95	5,90	5,56	6,25	18,7	3,9	1,6	14,3
Casteltermini	111	13,15	6,12	10,16	4,91	4,34	5,56	29,4	5,1	1,7	10,2
Licata	388	13,53	6,53	13,06	6,60	6,19	7,04	11,1	4,0	2,1	10,7
Ribera	147	11,21	9,27	9,10	4,33	3,87	4,85	14,0	7,2	2,1	30,5
Sciacca	328	11,50	8,03	9,08	4,27	3,97	4,60	16,7	5,1	2,3	23,5
<b>ASP 2 Caltanissetta</b>	1.557	12,70	7,70	11,64	5,91	5,72	6,11	23,7	6,5	2,7	16,5
distretto Caltanissetta	504	12,27	8,20	10,83	5,41	5,11	5,73	22,0	6,4	2,3	19,5
Gela	757	12,99	7,45	12,84	7,01	6,70	7,33	22,6	7,4	2,4	13,3
Mussomeli	122	14,51	6,93	11,68	5,11	4,48	5,83	31,6	5,2	1,6	9,6
San Cataldo	173	11,71	7,89	9,76	4,81	4,34	5,33	27,9	4,1	4,7	24,2
<b>ASP 3 Catania</b>	4.832	9,69	8,91	8,57	4,62	4,53	4,70	7,9	3,1	2,9	19,0
distretto Acireale	475	8,39	9,57	6,72	3,88	3,67	4,11	7,0	4,9	3,1	21,5
Adrano	244	8,25	8,26	7,17	4,35	4,02	4,71	7,8	3,8	2,9	20,3
Bronte	252	13,93	5,65	13,27	6,21	5,72	6,75	7,1	2,1	2,8	14,9
Caltagirone	368	10,31	8,65	9,22	4,55	4,25	4,87	15,9	4,5	2,2	17,0
Catania metropolitana	1.898	10,12	9,04	9,91	5,10	4,95	5,25	3,0	2,5	2,8	18,6
Giarre	336	9,27	9,96	7,69	3,95	3,68	4,23	36,6	3,0	2,6	15,7
Gravina	686	9,08	9,28	7,18	4,13	3,94	4,32	2,9	2,7	3,0	23,5
Palagonia	268	10,53	9,07	9,16	5,03	4,67	5,43	15,2	2,9	3,6	16,1
Paternò	304	9,00	8,42	7,59	4,69	4,38	5,03	4,6	3,6	3,0	16,7
<b>ASP 4 Enna</b>	1.120	14,39	8,60	13,18	6,31	6,07	6,57	29,0	4,2	2,8	16,2
distretto Agira	220	13,61	9,37	12,13	6,21	5,69	6,77	29,2	2,9	2,3	17,9
Enna	340	13,58	9,34	12,35	5,94	5,52	6,40	29,5	4,8	2,6	16,0
Nicosia	315	18,82	7,20	19,61	8,60	7,97	9,28	20,1	1,8	3,2	15,2
Piazza Armerina	246	12,32	8,67	10,55	5,26	4,84	5,72	39,2	7,6	3,2	16,1
<b>ASP 5 Messina</b>	3.995	13,39	8,16	12,57	5,69	5,57	5,81	6,6	4,2	2,6	12,1
distretto Barcellona Pozzo di Gotto	386	12,00	7,68	11,02	5,23	4,89	5,59	6,7	6,4	2,0	9,8
Lipari	95	12,95	7,37	12,73	6,59	5,81	7,49	4,2	7,4	2,7	17,0
Messina metropolitana	1.880	13,59	8,41	13,51	6,03	5,85	6,22	1,7	3,7	2,2	13,7
Milazzo	437	13,20	7,57	11,44	5,17	4,85	5,50	3,9	4,4	2,1	11,1
Mistretta	127	15,98	8,70	15,56	6,04	5,31	6,86	33,5	2,1	2,5	10,5
Patti	300	13,48	6,90	12,47	5,52	5,12	5,96	5,8	4,9	9,8	7,9
S. Agata Militello	472	14,44	8,41	12,87	5,78	5,44	6,15	13,1	3,8	1,8	7,6
Taormina	297	12,17	8,93	10,19	4,97	4,60	5,37	21,0	3,5	2,8	15,9
<b>ASP 6 Palermo</b>	5.942	10,80	9,49	9,27	4,87	4,79	4,95	3,3	2,9	2,5	17,4
distretto Bagheria	396	9,72	9,30	7,91	4,76	4,48	5,07	1,0	3,3	2,1	18,5
Carini	283	8,24	9,53	6,47	4,08	3,80	4,38	2,0	3,4	2,0	18,3
Cefalù	206	11,48	10,58	9,07	4,16	3,78	4,58	2,4	3,7	2,6	17,6
Corleone	121	12,05	10,04	9,91	3,88	3,40	4,44	12,4	2,8	1,7	8,8
Lercara Friddi	149	13,21	8,66	10,32	4,22	3,74	4,77	34,2	4,0	1,5	8,0
Misilmeri	215	9,64	10,78	7,63	4,43	4,07	4,83	1,2	1,6	1,8	16,2
Palermo metropolitana	3.830	11,03	9,35	9,92	5,23	5,13	5,34	1,3	2,6	2,6	18,3
Partinico	299	9,96	9,36	8,06	4,34	4,03	4,68	9,8	4,7	2,4	17,7
Petralia Sottana	160	16,08	9,06	12,61	3,99	3,55	4,48	11,3	2,9	4,3	12,7
Termini Imerese	258	11,03	10,59	8,35	4,33	3,99	4,70	1,9	3,2	1,7	14,3
Lampedusa e Linosa	26	9,36	7,96	8,50	5,15	4,07	6,51	29,1	12,7	2,0	10,2
<b>ASP 7 Ragusa</b>	1.914	13,42	6,58	11,90	6,43	6,24	6,62	6,7	2,7	2,6	17,9
distretto Modica	676	13,14	6,92	11,41	5,81	5,53	6,10	7,1	2,5	3,7	19,9
Ragusa	574	13,77	6,85	11,55	5,76	5,44	6,10	7,5	3,8	2,0	18,5
Vittoria	664	13,41	6,01	12,79	7,94	7,57	8,33	5,6	1,8	1,7	15,3
<b>ASP 8 Siracusa</b>	2.233	12,54	8,28	11,16	5,64	5,49	5,79	17,6	3,5	3,2	14,4
distretto Augusta	260	12,07	8,42	10,59	5,21	4,82	5,64	12,6	3,2	3,5	16,2
Lentini	401	15,33	8,57	14,89	7,15	6,70	7,62	21,0	3,0	2,9	10,0
Noto	583	12,43	7,81	11,40	6,29	5,97	6,62	24,3	3,8	2,3	12,2
Siracusa	989	11,84	8,41	10,16	5,00	4,80	5,21	13,5	3,6	3,6	16,7
<b>ASP 9 Trapani</b>	2.206	11,91	7,23	10,17	4,86	4,73	5,00	20,2	4,9	2,8	14,0
distretto Alcamo	353	12,88	7,12	10,47	4,62	4,31	4,96	22,2	3,2	1,7	15,6
Castelvetrano	350	13,46	7,57	11,36	5,23	4,87	5,61	27,4	4,6	2,3	11,5
Marsala	449	11,62	7,25	9,86	4,67	4,39	4,97	18,7	5,3	2,9	16,3
Mazara del Vallo	376	12,63	7,56	11,03	5,70	5,33	6,09	22,8	4,6	1,8	10,1
Pantelleria	57	14,83	8,38	15,00	6,12	5,14	7,30	12,8	9,9	1,4	5,5
Trapani	620	10,44	6,79	9,02	4,48	4,24	4,72	15,1	5,4	4,0	15,6
<b>REGIONE SICILIA</b>	<b>26.311</b>	<b>11,72</b>	<b>8,31</b>	<b>10,38</b>	<b>5,26</b>	<b>5,21</b>	<b>5,30</b>	<b>11,0</b>	<b>3,7</b>	<b>2,7</b>	<b>16,2</b>

## Malattie del Sistema Circolatorio, Donne

Distribuzione spaziale dei TSD per distretto di residenza  
(aa 2019-2021)



Tasso per età per 1.000 ab.  
(aa 2019-2021)



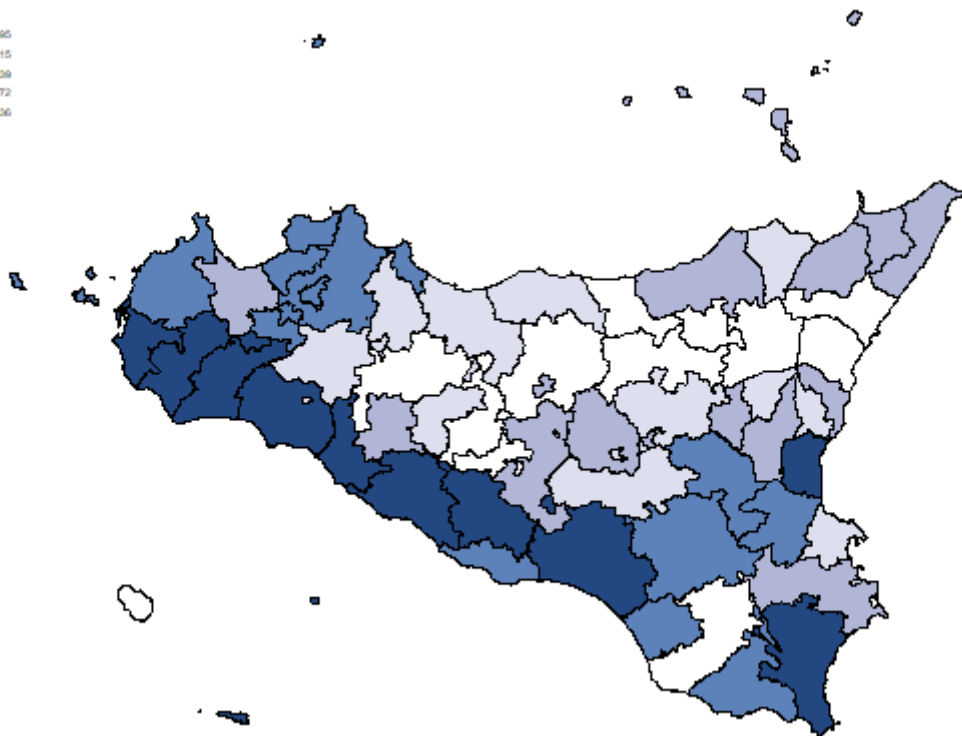
## Sindrome Coronarica Acuta, Uomini

**Tabella 36** Dimissioni e andamento temporale dei tassi standardizzati diretti nelle Aziende Sanitarie territoriali e nei distretti della Sicilia (aa 2019-2021).

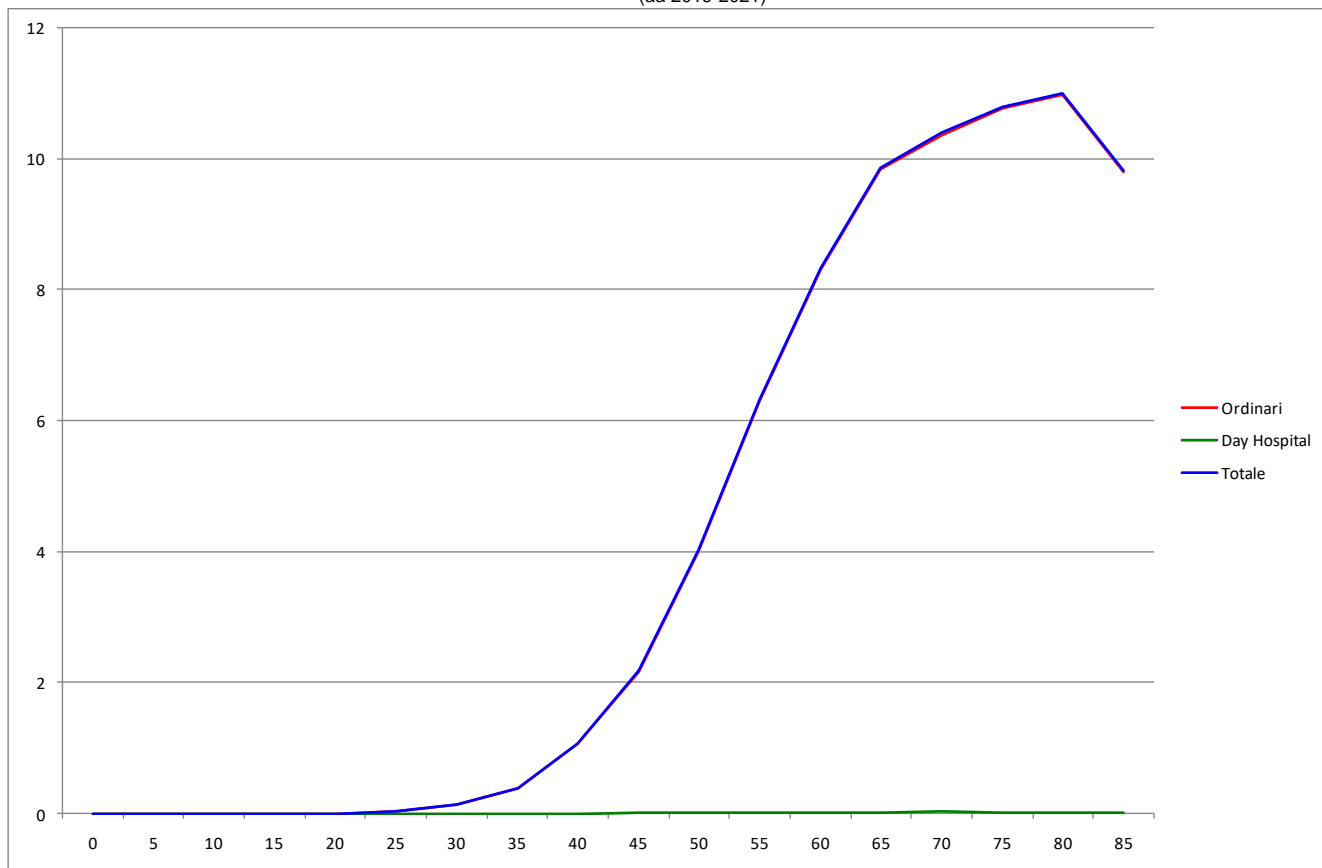
RESIDENZA ASSISTITO	Numero medio annuale di R.O.	Rapporto Proporzionale di Morbosità	Degenza media di R.O.	Tasso grezzo R.O. x 1.000	Tasso std R.O. x 1.000	Intervalli di confidenza al 95%		% R.O. fuori ASL	% R.O. fuori Regione	D.H. accessi per ricovero	% DH su ricoveri tot.
						Limite inferiore	Limite superiore				
<b>ASP 1 Agrigento</b>	887	5,0	5,63	4,34	2,94	2,83	3,06	6,0	2,1	4,0	0,2
Agrigento	292	4,8	5,23	4,23	2,90	2,71	3,11	5,0	1,6	0,0	0,0
Bivona	30	4,0	6,31	3,74	2,20	1,76	2,74	12,2	6,7	0,0	0,0
Canicatti	168	5,0	5,92	4,29	3,11	2,84	3,40	6,2	1,4	0,0	0,0
Casteltermini	34	4,3	5,03	3,22	2,08	1,70	2,55	8,8	1,0	1,0	1,0
Licata	103	3,8	5,58	3,65	2,52	2,24	2,83	7,5	2,9	10,0	0,3
Ribera	76	6,3	6,24	5,03	3,20	2,79	3,66	5,3	4,0	2,5	0,9
Sciacca	184	6,9	5,75	5,39	3,48	3,18	3,80	5,3	1,6	0,0	0,0
<b>ASP 2 Caltanissetta</b>	452	4,1	6,17	3,61	2,51	2,38	2,65	27,3	4,1	0,0	0,0
Caltanissetta	146	4,0	6,33	3,41	2,33	2,11	2,57	23,7	2,5	0,0	0,0
Gela	230	4,5	6,11	4,08	2,99	2,77	3,23	26,8	4,6	0,0	0,0
Mussomeli	28	3,5	6,13	2,94	1,76	1,40	2,21	44,7	11,8	0,0	0,0
San Cataldo	48	3,5	6,01	2,89	1,95	1,65	2,31	30,1	2,1	0,0	0,0
<b>ASP 3 Catania</b>	1.743	3,9	7,73	3,28	2,35	2,29	2,42	8,0	2,1	1,0	0,2
Acireale	207	3,9	8,05	3,08	2,17	2,01	2,35	7,7	1,3	0,0	0,0
Adrano	82	3,4	8,43	2,56	2,02	1,78	2,29	12,2	4,5	0,0	0,0
Bronte	44	2,6	7,38	2,50	1,71	1,43	2,04	22,7	3,8	0,0	0,0
Caltagirone	147	4,7	6,59	3,82	2,57	2,33	2,84	3,9	1,8	1,0	1,4
Catania metropolitana	672	4,1	7,54	3,78	2,74	2,62	2,86	2,7	2,1	1,0	0,1
Giarre	113	3,3	8,72	2,74	1,84	1,65	2,05	47,4	2,4	0,0	0,0
Gravina	266	3,8	8,36	2,96	2,11	1,97	2,27	2,4	1,9	0,0	0,0
Palagonia	100	4,4	6,93	3,50	2,53	2,25	2,84	10,6	2,3	1,0	0,7
Paternò	112	3,9	7,60	2,88	2,26	2,03	2,52	7,5	1,8	0,0	0,0
<b>ASP 4 Enna</b>	243	3,4	6,36	3,05	2,08	1,92	2,24	56,4	2,7	2,8	0,6
Agira	49	3,3	6,61	2,81	1,98	1,67	2,34	59,5	4,1	0,0	0,0
Enna	92	4,0	6,64	3,63	2,33	2,06	2,64	37,1	2,6	4,5	0,7
Nicosia	36	2,2	5,91	2,36	1,66	1,35	2,03	79,4	1,9	0,0	0,0
Piazza Armerina	66	3,8	6,01	3,05	2,15	1,86	2,48	68,3	2,5	1,0	1,0
<b>ASP 5 Messina</b>	1.004	3,6	6,99	3,39	2,14	2,06	2,22	6,1	2,8	5,0	0,2
Barcellona Pozzo di Gotto	113	3,7	6,62	3,40	2,23	2,00	2,50	1,2	3,2	0,0	0,0
Lipari	27	3,5	8,39	3,44	2,17	1,74	2,72	6,3	6,3	0,0	0,0
Messina metropolitana	445	3,5	6,85	3,47	2,21	2,09	2,34	1,7	2,5	5,8	0,3
Milazzo	140	4,5	7,63	3,90	2,37	2,14	2,62	1,2	2,4	0,0	0,0
Mistretta	23	3,2	7,54	3,00	1,78	1,38	2,30	73,5	2,9	0,0	0,0
Patti	73	3,2	6,60	3,23	2,02	1,76	2,32	1,8	2,8	2,0	0,5
S. Agata Militello	121	3,9	6,35	3,60	2,20	1,98	2,45	19,8	3,6	0,0	0,0
Taormina	63	2,8	8,08	2,31	1,49	1,28	1,73	11,7	2,7	0,0	0,0
<b>ASP 6 Palermo</b>	2.126	4,3	7,53	3,54	2,51	2,45	2,57	3,3	2,0	2,3	0,6
Bagheria	163	4,5	7,68	3,39	2,55	2,33	2,79	0,2	2,9	2,5	0,4
Carini	137	4,4	7,29	3,20	2,48	2,25	2,74	1,0	2,2	2,0	0,7
Cefalù	70	4,1	5,59	3,25	2,03	1,76	2,34	0,0	2,8	0,0	0,0
Corleone	38	4,3	7,69	3,27	2,06	1,70	2,51	17,5	1,8	0,0	0,0
Lercara Friddi	41	3,8	7,15	3,10	1,91	1,58	2,31	35,8	4,9	2,0	0,8
Misilmeri	79	4,0	8,33	2,88	2,07	1,82	2,37	0,8	1,7	3,0	0,4
Palermo metropolitana	1.324	4,3	7,70	3,73	2,68	2,60	2,77	1,6	1,6	2,2	0,7
Partinico	127	4,7	7,62	3,54	2,48	2,23	2,75	8,1	2,1	3,0	0,5
Petralia Sottana	37	3,8	6,59	3,21	1,78	1,46	2,18	14,3	1,8	0,0	0,0
Termini Imerese	96	4,4	6,71	3,20	2,10	1,86	2,37	1,4	1,7	0,0	0,0
Lampedusa e Linosa	14	5,0	6,00	4,16	2,96	2,18	4,03	57,1	16,7	0,0	0,0
<b>ASP 7 Ragusa</b>	489	3,7	5,31	3,09	2,23	2,12	2,35	3,4	1,8	1,0	0,1
Modica	202	4,2	5,03	3,55	2,47	2,27	2,68	3,3	1,7	1,0	0,2
Ragusa	106	2,7	6,60	2,20	1,51	1,34	1,69	3,5	2,5	0,0	0,0
Vittoria	181	4,0	4,86	3,42	2,72	2,50	2,97	3,5	1,5	0,0	0,0
<b>ASP 8 Siracusa</b>	728	4,4	8,15	3,75	2,49	2,39	2,60	10,1	2,1	2,2	0,5
Augusta	80	3,7	8,16	3,26	2,08	1,82	2,37	10,9	2,5	2,0	0,4
Lentini	108	4,4	7,78	4,23	2,63	2,34	2,95	13,6	1,2	2,0	0,3
Noto	203	4,7	7,35	4,01	2,83	2,61	3,07	13,8	2,0	2,0	0,5
Siracusa	337	4,4	8,74	3,60	2,39	2,24	2,54	6,5	2,3	2,3	0,6
<b>ASP 9 Trapani</b>	946	5,4	5,54	4,53	3,02	2,91	3,14	28,0	2,1	0,0	0,0
Alcamo	117	4,6	5,64	3,58	2,34	2,10	2,61	17,3	2,6	0,0	0,0
Castelvetrano	195	8,0	5,32	6,60	4,36	4,01	4,75	62,2	1,5	0,0	0,0
Marsala	197	5,4	6,05	4,43	2,89	2,65	3,15	10,7	1,4	0,0	0,0
Mazara del Vallo	163	6,0	4,78	4,91	3,46	3,16	3,80	46,6	1,8	0,0	0,0
Pantelleria	11	3,6	5,45	2,93	1,92	1,35	2,72	12,1	15,2	0,0	0,0
Trapani	263	4,6	5,76	4,03	2,67	2,48	2,87	9,4	2,5	0,0	0,0
<b>REGIONE SICILIA</b>	<b>8.618</b>	<b>4,2</b>	<b>6,92</b>	<b>3,59</b>	<b>2,47</b>	<b>2,44</b>	<b>2,51</b>	<b>10,9</b>	<b>2,3</b>	<b>2,4</b>	<b>0,3</b>

# Sindrome Coronarica Acuta, Uomini

Distribuzione spaziale dei TSD per distretto di residenza  
(aa 2019-2021)



Tasso per età per 1.000 ab.  
(aa 2019-2021)



## Sindrome Coronarica Acuta, Donne

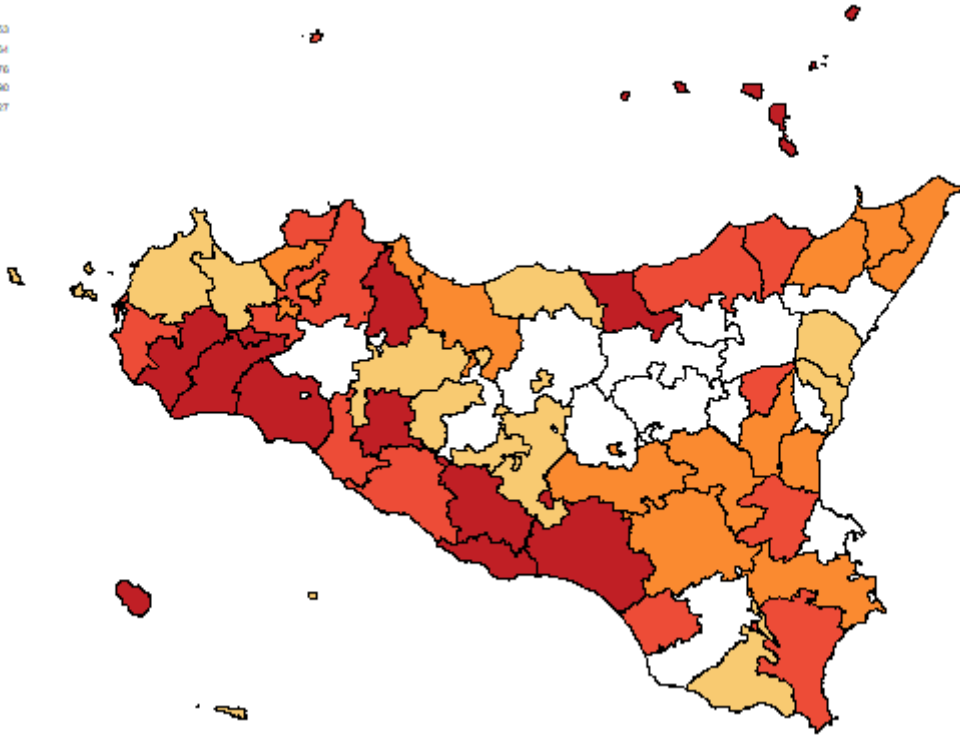
**Tabella 37** Dimissioni e andamento temporale dei tassi standardizzati diretti nelle Aziende Sanitarie territoriali e nei distretti della Sicilia (aa 2019-2021).

RESIDENZA ASSISTITO	Numero medio annuale di R.O.	Rapporto Proporzionale di Morbosità	Degenza media di R.O.	Tasso grezzo R.O. x 1.000	Tasso std R.O. x 1.000	Intervalli di confidenza al 95%		% R.O. fuori ASL	% R.O. fuori Regione	D.H. accessi per ricovero	% DH su ricoveri tot.
						Limite inferiore	Limite superiore				
<b>ASP 1 Agrigento</b>	372	1,95	6,54	1,72	0,90	0,85	0,96	5,7	2,5	0,0	0,0
distretto Agrigento	116	1,77	5,40	1,60	0,88	0,79	0,99	5,5	1,4	0,0	0,0
Bivona	19	2,28	6,59	2,20	0,99	0,73	1,35	5,2	8,6	0,0	0,0
Canicatti	78	2,04	8,18	1,87	0,95	0,82	1,09	5,5	3,0	0,0	0,0
Casteltermini	11	1,30	5,52	1,01	0,56	0,39	0,81	9,1	0,0	0,0	0,0
Licata	49	1,71	6,45	1,65	0,91	0,76	1,08	4,8	4,1	0,0	0,0
Ribera	28	2,13	7,23	1,73	0,82	0,64	1,04	3,6	2,4	0,0	0,0
Sciacca	71	2,48	6,50	1,96	1,02	0,88	1,18	7,1	1,4	0,0	0,0
<b>ASP 2 Caltanissetta</b>	180	1,47	6,59	1,34	0,68	0,62	0,75	28,0	3,0	1,0	0,2
distretto Caltanissetta	56	1,37	6,29	1,21	0,58	0,49	0,68	23,1	3,6	0,0	0,0
Gela	94	1,61	6,87	1,59	0,91	0,80	1,03	29,1	3,2	1,0	0,4
Mussomeli	6	0,75	4,68	0,60	0,22	0,14	0,36	57,9	0,0	0,0	0,0
San Cataldo	23	1,56	6,74	1,30	0,60	0,46	0,78	27,5	1,5	0,0	0,0
<b>ASP 3 Catania</b>	661	1,33	8,32	1,17	0,64	0,61	0,67	9,1	1,1	1,0	0,1
distretto Acireale	70	1,24	9,12	0,99	0,58	0,50	0,67	6,2	0,5	0,0	0,0
Adrano	42	1,43	6,92	1,24	0,78	0,65	0,94	12,6	1,6	0,0	0,0
Bronte	17	0,94	9,35	0,89	0,46	0,34	0,62	17,7	0,0	0,0	0,0
Caltagirone	57	1,60	6,72	1,43	0,73	0,62	0,87	9,9	1,2	1,0	0,6
Catania metropolitana	256	1,37	8,28	1,34	0,69	0,64	0,75	2,0	1,3	0,0	0,0
Giarre	49	1,36	10,30	1,13	0,57	0,48	0,68	58,1	1,4	0,0	0,0
Gravina	86	1,14	8,95	0,90	0,53	0,46	0,60	1,2	0,4	0,0	0,0
Palagonia	41	1,63	7,45	1,41	0,74	0,62	0,90	10,5	0,8	0,0	0,0
Paternò	41	1,22	7,60	1,03	0,68	0,56	0,81	6,5	1,6	0,0	0,0
<b>ASP 4 Enna</b>	90	1,16	7,63	1,06	0,56	0,49	0,64	54,1	3,0	0,0	0,0
distretto Agira	15	0,91	6,61	0,81	0,45	0,33	0,62	59,1	0,0	0,0	0,0
Enna	30	1,20	7,54	1,09	0,53	0,43	0,67	34,4	2,2	0,0	0,0
Nicosia	17	1,02	7,27	1,06	0,53	0,40	0,72	58,8	2,0	0,0	0,0
Piazza Armerina	28	1,42	8,46	1,22	0,68	0,54	0,86	69,4	5,9	0,0	0,0
<b>ASP 5 Messina</b>	469	1,57	7,77	1,48	0,71	0,67	0,75	6,8	2,1	4,0	0,1
distretto Barcellona Pozzo di Gotto	54	1,68	7,38	1,54	0,71	0,60	0,85	1,9	3,7	0,0	0,0
Lipari	15	2,01	6,82	1,97	1,07	0,79	1,47	4,6	4,6	0,0	0,0
Messina metropolitana	193	1,40	8,00	1,39	0,68	0,62	0,74	0,5	1,7	0,0	0,0
Milazzo	58	1,76	7,90	1,53	0,75	0,63	0,88	0,6	1,1	4,0	0,6
Mistretta	16	2,05	7,08	2,00	0,97	0,71	1,33	49,0	4,1	0,0	0,0
Patti	35	1,56	6,07	1,44	0,77	0,63	0,95	5,8	1,9	0,0	0,0
S. Agata Militello	68	2,08	7,85	1,85	0,79	0,68	0,93	21,1	2,5	0,0	0,0
Taormina	30	1,23	9,38	1,03	0,47	0,37	0,59	15,6	1,1	0,0	0,0
<b>ASP 6 Palermo</b>	876	1,59	8,66	1,37	0,76	0,73	0,79	2,9	1,6	2,1	1,0
distretto Bagheria	62	1,53	8,96	1,24	0,72	0,62	0,83	0,5	0,5	0,0	0,0
Carini	55	1,61	9,00	1,27	0,80	0,68	0,94	0,6	0,6	2,5	1,2
Cefalù	28	1,56	5,51	1,23	0,59	0,47	0,75	1,2	4,8	0,0	0,0
Corleone	16	1,63	8,22	1,34	0,53	0,38	0,75	28,6	0,0	0,0	0,0
Lercara Friddi	17	1,47	6,56	1,15	0,54	0,40	0,75	40,0	6,0	0,0	0,0
Misilmeri	40	1,81	9,28	1,43	0,90	0,75	1,09	0,8	0,8	0,0	0,0
Palermo metropolitana	550	1,58	8,83	1,42	0,81	0,77	0,85	1,1	1,5	2,1	1,4
Partinico	51	1,69	8,54	1,37	0,70	0,59	0,83	7,2	2,0	0,0	0,0
Petralia Sottana	14	1,44	8,49	1,13	0,43	0,29	0,65	9,3	2,3	0,0	0,0
Termini Imerese	40	1,70	8,50	1,29	0,67	0,55	0,81	0,0	1,7	0,0	0,0
Lampedusa e Linosa	3	1,07	6,22	0,97	0,62	0,32	1,20	44,4	0,0	0,0	0,0
<b>ASP 7 Ragusa</b>	183	1,28	5,37	1,14	0,63	0,57	0,69	2,6	1,1	0,0	0,0
distretto Modica	75	1,46	5,41	1,27	0,64	0,55	0,74	0,9	0,9	0,0	0,0
Ragusa	37	0,89	6,58	0,74	0,39	0,32	0,48	2,7	3,6	0,0	0,0
Vittoria	71	1,43	4,69	1,37	0,87	0,75	1,01	4,2	0,0	0,0	0,0
<b>ASP 8 Siracusa</b>	288	1,62	8,81	1,44	0,77	0,72	0,83	7,2	1,0	1,7	0,4
distretto Augusta	26	1,19	8,17	1,05	0,51	0,40	0,65	1,3	0,0	0,0	0,0
Lentini	45	1,71	9,32	1,66	0,84	0,70	1,01	10,5	2,2	0,0	0,0
Noto	81	1,73	7,95	1,58	0,90	0,79	1,03	11,9	0,4	0,0	0,0
Siracusa	136	1,63	9,28	1,40	0,76	0,68	0,84	4,4	1,2	1,7	0,7
<b>ASP 9 Trapani</b>	377	2,04	5,93	1,74	0,86	0,80	0,92	22,4	1,2	2,0	0,1
distretto Alcamo	38	1,40	5,03	1,14	0,56	0,46	0,68	15,7	2,6	0,0	0,0
Castelvetrano	75	2,88	6,60	2,43	1,16	1,00	1,34	44,0	1,3	0,0	0,0
Marsala	83	2,16	6,39	1,83	0,87	0,76	1,00	10,4	0,4	2,0	0,4
Mazara del Vallo	79	2,64	5,39	2,31	1,27	1,11	1,46	39,8	0,9	0,0	0,0
Pantelleria	9	2,41	6,11	2,44	1,20	0,78	1,85	14,3	3,6	0,0	0,0
Trapani	93	1,56	5,78	1,35	0,64	0,56	0,73	4,3	1,4	0,0	0,0
<b>REGIONE SICILIA</b>	<b>3.497</b>	<b>1,56</b>	<b>7,66</b>	<b>1,38</b>	<b>0,73</b>	<b>0,72</b>	<b>0,75</b>	<b>9,9</b>	<b>1,7</b>	<b>2,1</b>	<b>0,3</b>

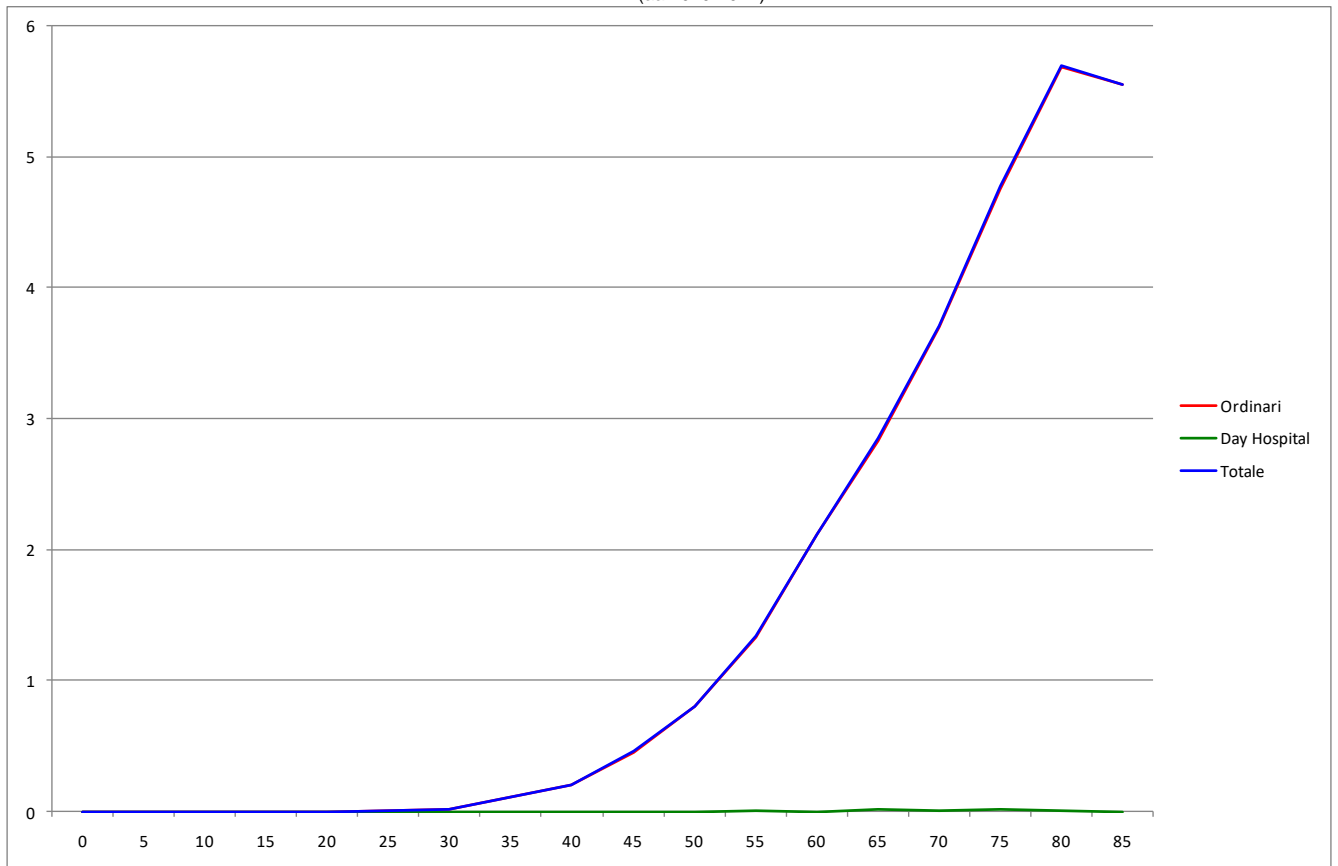


## Sindrome Coronarica Acuta, Donne

Distribuzione spaziale dei TSD per distretto di residenza  
(aa 2019-2021)



Tasso per età per 1.000 ab.  
(aa 2019-2021)



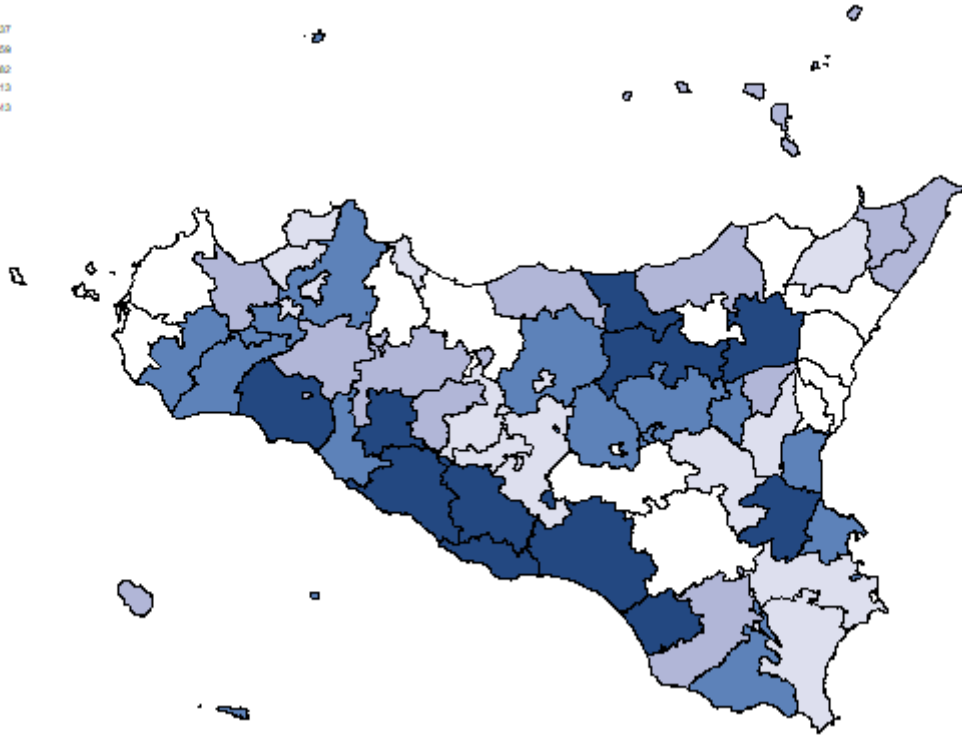
## Scompenso Cardiaco, Uomini

**Tabella 38** Dimissioni e andamento temporale dei tassi standardizzati diretti nelle Aziende Sanitarie territoriali e nei distretti della Sicilia (aa 2019-2021).

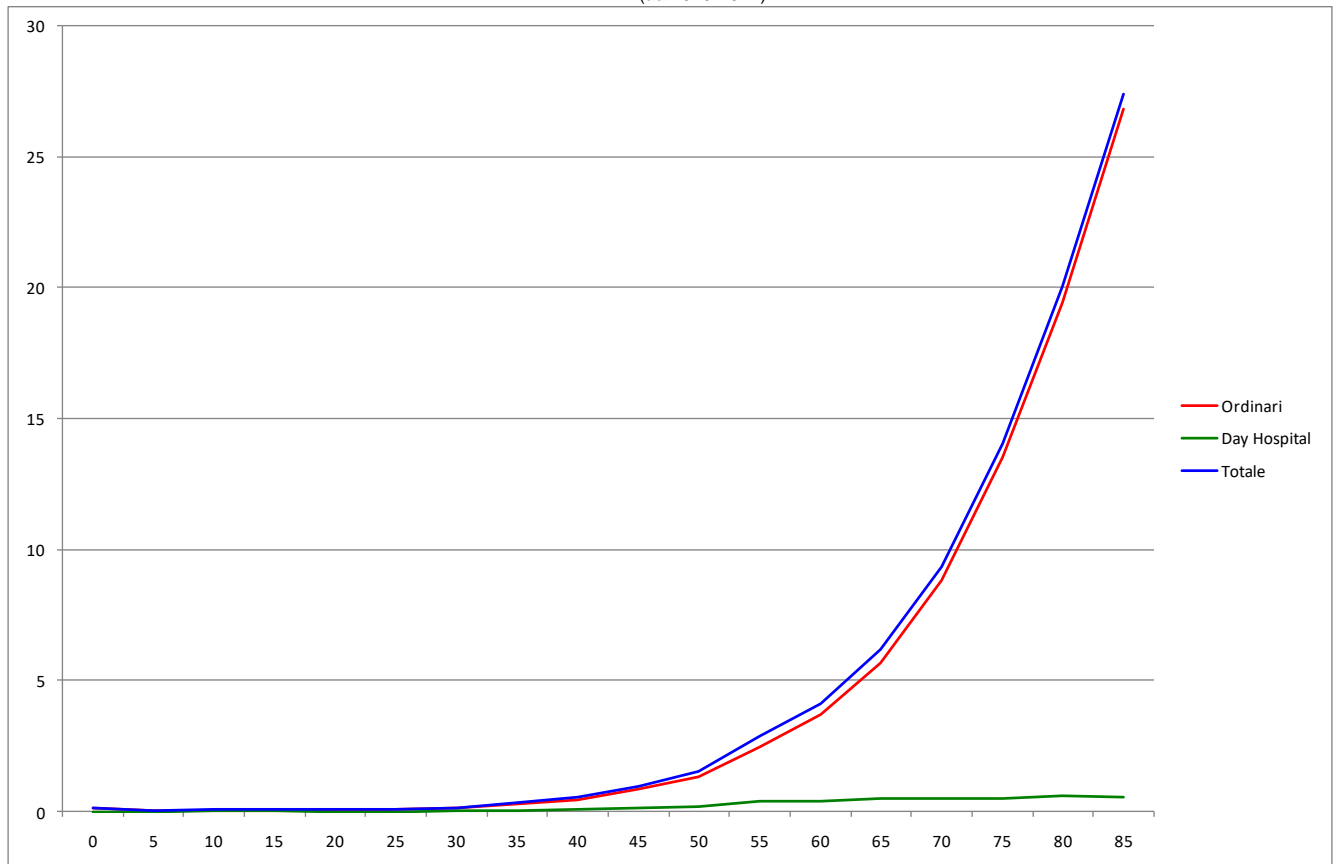
RESIDENZA ASSISTITO	Numero medio annuale di R.O.	Rapporto Proporzionale di Morbosità	Degenza media di R.O.	Tasso grezzo R.O. x 1.000	Tasso std R.O. x 1.000	Intervalli di confidenza al 95%		% R.O. fuori ASL	% R.O. fuori Regione	D.H. accessi per ricovero	% DH su ricoveri tot.
						Limite inferiore	Limite superiore				
<b>ASP 1 Agrigento</b>	850	4,8	6,76	4,16	2,40	2,30	2,50	7,1	1,9	2,3	5,5
Agrigento	252	4,1	6,41	3,65	2,26	2,10	2,44	6,1	2,8	1,1	7,0
Bivona	43	5,6	6,99	5,32	2,17	1,79	2,63	3,9	0,8	0,0	0,0
Canicatti	152	4,5	7,93	3,87	2,23	2,02	2,46	11,4	2,0	1,3	2,2
Casteltermini	36	4,5	6,47	3,37	1,65	1,35	2,02	15,0	1,9	1,3	2,7
Licata	154	5,7	6,18	5,47	3,26	2,96	3,60	3,9	1,5	6,5	1,3
Ribera	56	4,7	8,16	3,73	2,08	1,77	2,46	4,1	2,4	3,1	17,6
Sciacca	157	5,9	6,28	4,61	2,61	2,36	2,87	8,1	1,1	3,2	7,1
<b>ASP 2 Caltanissetta</b>	391	3,6	7,80	3,12	1,83	1,72	1,94	18,5	4,8	5,9	3,5
Caltanissetta	112	3,0	7,62	2,62	1,48	1,32	1,65	19,9	3,6	2,9	6,7
Gela	209	4,1	7,89	3,70	2,32	2,14	2,52	11,8	5,3	12,6	2,2
Mussomeli	30	3,7	6,56	3,12	1,59	1,27	1,99	38,9	5,6	1,0	3,2
San Cataldo	40	2,9	8,83	2,43	1,41	1,17	1,70	34,2	5,0	1,5	1,6
<b>ASP 3 Catania</b>	1.332	3,0	8,45	2,50	1,58	1,53	1,63	8,3	2,0	5,9	8,7
Acireale	135	2,6	8,79	2,01	1,31	1,18	1,44	4,2	3,0	1,2	12,7
Adrano	72	3,0	7,30	2,26	1,63	1,42	1,87	7,9	1,9	1,8	5,7
Bronte	82	4,9	4,62	4,68	2,35	2,06	2,69	4,5	0,4	1,7	1,2
Caltagirone	91	2,9	8,08	2,37	1,33	1,18	1,51	19,1	4,4	1,2	9,3
Catania metropolitana	534	3,2	8,54	3,00	1,91	1,82	2,01	4,2	1,7	4,5	8,8
Giarre	87	2,6	10,22	2,11	1,24	1,10	1,41	43,5	3,4	28,3	8,7
Gravina	187	2,7	8,83	2,09	1,32	1,21	1,44	1,6	1,6	2,2	9,2
Palagonia	66	2,9	9,35	2,29	1,45	1,25	1,67	15,2	2,0	9,2	10,9
Paternò	77	2,7	9,19	1,99	1,41	1,24	1,61	6,5	0,4	23,2	6,5
<b>ASP 4 Enna</b>	309	4,3	9,01	3,88	1,99	1,86	2,14	15,5	1,6	1,5	2,7
Agira	60	3,9	10,71	3,40	1,88	1,61	2,19	14,0	0,6	1,3	3,8
Enna	97	4,2	9,78	3,86	2,02	1,79	2,29	18,2	3,1	1,4	2,7
Nicosia	113	6,9	7,29	7,50	3,43	3,05	3,85	10,0	0,3	2,0	0,9
Piazza Armerina	39	2,2	9,48	1,78	0,95	0,79	1,16	27,6	3,5	1,8	6,5
<b>ASP 5 Messina</b>	909	3,2	7,99	3,07	1,60	1,54	1,67	8,6	3,3	4,0	10,2
Barcellona Pozzo di Gotto	86	2,8	6,90	2,59	1,42	1,25	1,62	4,6	4,6	13,7	6,5
Lipari	24	3,2	7,52	3,13	1,78	1,41	2,26	6,9	5,5	1,4	11,0
Messina metropolitana	427	3,3	8,55	3,33	1,77	1,67	1,88	1,8	2,3	4,0	14,3
Milazzo	117	3,7	6,86	3,25	1,60	1,44	1,79	0,9	3,1	2,9	5,4
Mistretta	37	5,1	11,28	4,86	2,25	1,83	2,76	46,4	0,9	1,3	2,7
Patti	59	2,5	5,92	2,60	1,31	1,11	1,54	6,8	5,1	1,5	7,9
S. Agata Militello	103	3,3	7,80	3,06	1,60	1,42	1,80	25,9	4,5	1,7	5,8
Taormina	56	2,5	8,30	2,07	1,07	0,91	1,27	28,4	5,3	2,0	7,1
<b>ASP 6 Palermo</b>	1.867	3,8	8,99	3,11	1,89	1,84	1,94	3,0	1,7	3,1	6,1
Bagheria	110	3,0	8,78	2,29	1,56	1,39	1,74	0,3	3,3	1,4	5,2
Carini	95	3,1	9,55	2,22	1,56	1,39	1,76	0,7	1,8	11,9	9,0
Cefalù	71	4,1	9,92	3,26	1,65	1,43	1,91	0,9	0,5	2,3	4,5
Corleone	38	4,3	9,22	3,27	1,61	1,31	1,99	10,5	5,3	3,0	2,6
Lercara Friddi	52	4,8	8,65	3,91	1,73	1,45	2,06	33,6	2,6	1,3	4,3
Misilmeri	63	3,2	8,67	2,31	1,34	1,15	1,56	0,0	0,5	1,1	5,0
Palermo metropolitana	1.199	3,9	8,81	3,38	2,13	2,06	2,20	0,6	1,3	2,6	6,7
Partinico	92	3,4	9,57	2,57	1,58	1,40	1,79	17,3	2,5	1,6	4,2
Petralia Sottana	64	6,5	7,88	5,48	1,91	1,59	2,28	8,4	1,6	1,0	2,1
Termini Imerese	74	3,4	11,35	2,46	1,35	1,17	1,56	0,5	3,2	1,2	5,6
Lampedusa e Linosa	10	3,4	7,66	2,87	1,96	1,36	2,84	31,0	17,2	0,0	0,0
<b>ASP 7 Ragusa</b>	544	4,1	7,66	3,44	1,99	1,89	2,09	3,1	0,9	5,2	4,3
Modica	181	3,8	7,67	3,17	1,82	1,67	1,99	3,1	1,1	1,4	4,6
Ragusa	170	4,4	7,86	3,53	1,82	1,65	1,99	4,5	1,2	12,6	4,7
Vittoria	193	4,3	7,46	3,65	2,39	2,20	2,61	1,9	0,5	1,2	3,7
<b>ASP 8 Siracusa</b>	625	3,8	8,44	3,22	1,82	1,74	1,91	10,7	2,5	1,8	4,9
Augusta	98	4,6	8,89	4,03	2,10	1,87	2,37	3,4	1,7	1,9	3,9
Lentini	135	5,5	8,49	5,32	2,82	2,54	3,13	10,3	0,5	1,4	4,7
Noto	127	2,9	8,20	2,50	1,59	1,44	1,77	22,6	3,4	1,6	5,7
Siracusa	265	3,5	8,36	2,83	1,56	1,45	1,68	7,8	3,4	2,0	5,0
<b>ASP 9 Trapani</b>	596	3,4	7,34	2,85	1,59	1,51	1,67	14,0	3,4	6,6	4,6
Alcamo	109	4,2	7,14	3,32	1,79	1,59	2,01	15,3	3,1	2,4	6,3
Castelvetrano	107	4,4	7,13	3,62	1,91	1,69	2,15	23,7	2,8	2,2	3,9
Marsala	106	2,9	8,29	2,38	1,37	1,21	1,55	8,5	3,5	25,7	4,8
Mazara del Vallo	112	4,1	7,27	3,37	1,96	1,75	2,20	18,2	1,5	2,6	3,2
Pantelleria	13	4,1	7,84	3,37	1,76	1,27	2,43	18,4	0,0	0,0	0,0
Trapani	150	2,6	7,00	2,31	1,30	1,18	1,43	6,7	5,8	2,0	5,1
<b>REGIONE SICILIA</b>	<b>7.423</b>	<b>3,6</b>	<b>8,18</b>	<b>3,09</b>	<b>1,80</b>	<b>1,78</b>	<b>1,83</b>	<b>8,0</b>	<b>2,3</b>	<b>4,2</b>	<b>6,4</b>

## Scompenso Cardiaco, Uomini

Distribuzione spaziale dei TSD per distretto di residenza  
(aa 2019-2021)



Tasso per età per 1.000 ab.  
(aa 2019-2021)



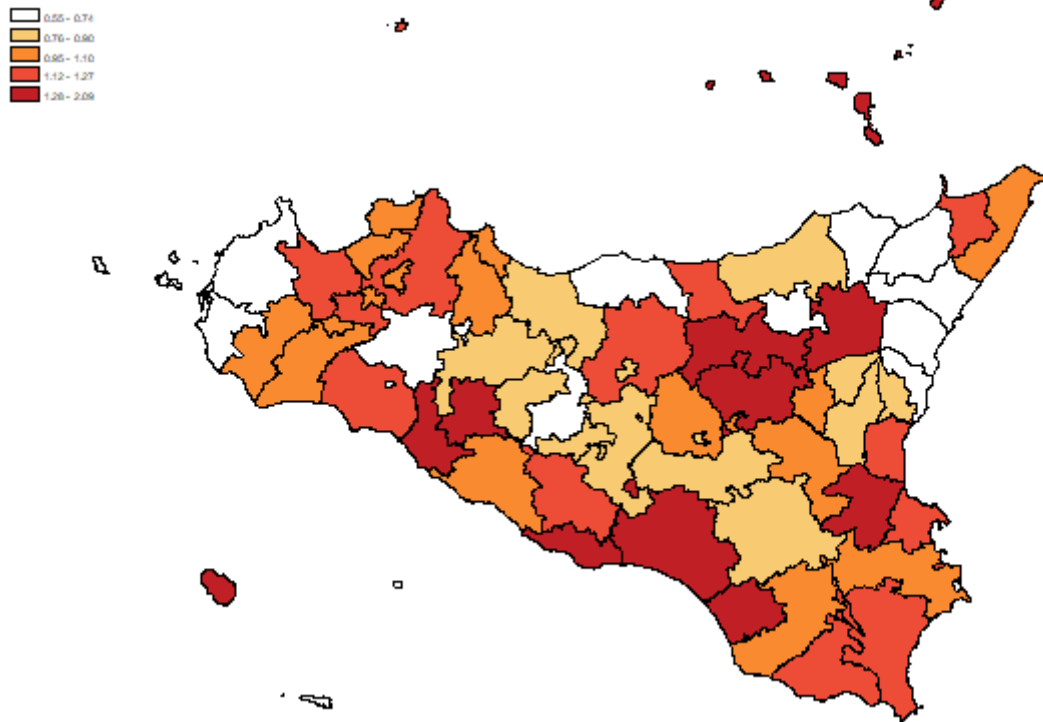
## Scompenso Cardiaco, Donne

**Tabella 39** Dimissioni e andamento temporale dei tassi standardizzati diretti nelle Aziende Sanitarie territoriali e nei distretti della Sicilia (aa 2019-2021).

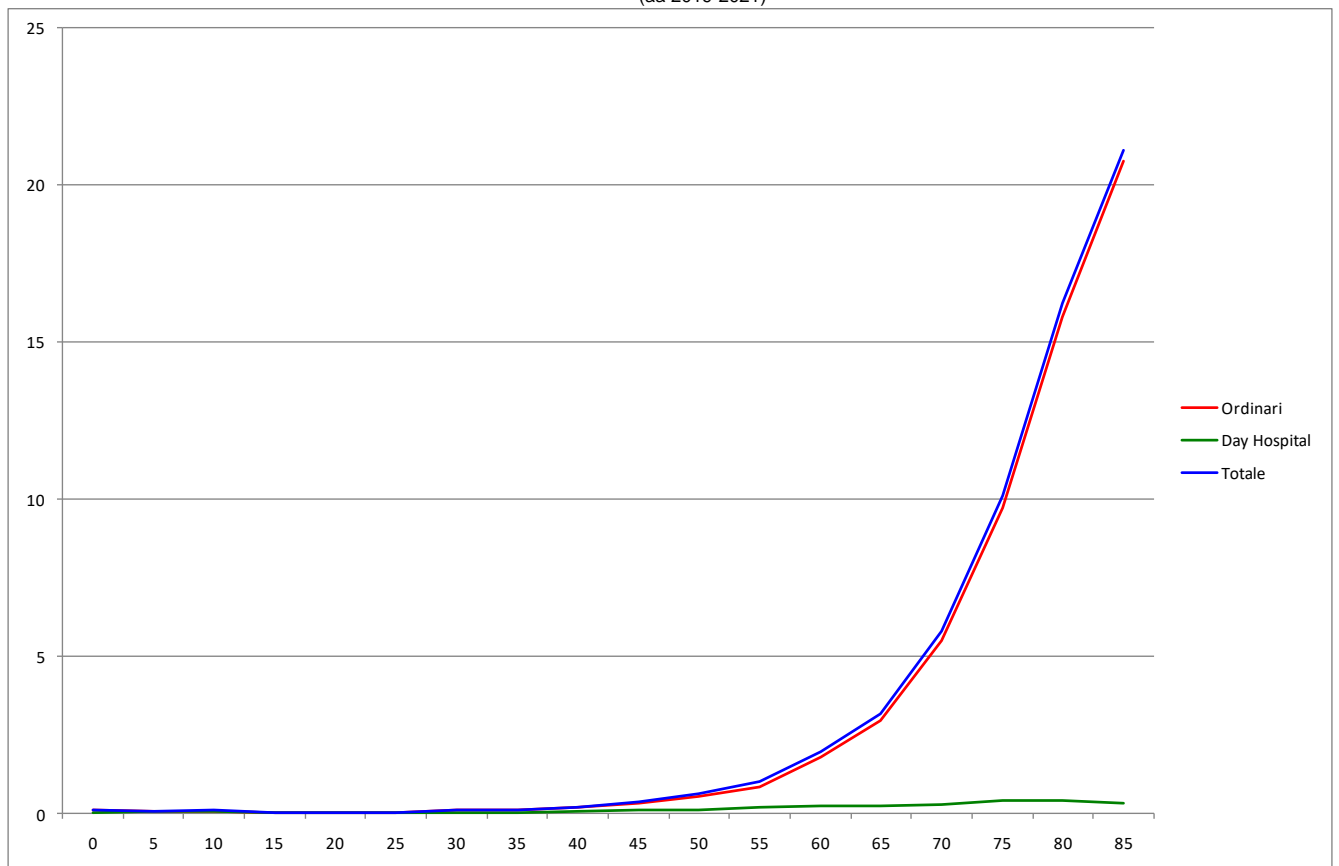
RESIDENZA ASSISTITO	Numero medio annuale di R.O.	Rapporto Proporzionale di Morbosità	Degenza media di R.O.	Tasso grezzo R.O. x 1.000	Tasso std R.O. x 1.000	Intervalli di confidenza al 95%		% R.O. fuori ASL	% R.O. fuori Regione	D.H. accessi per ricovero	% DH su ricoveri tot.
						Limite inferiore	Limite superiore				
<b>ASP 1 Agrigento</b>	658	3,45	7,51	3,04	1,25	1,19	1,32	6,1	2,7	5,0	4,8
distretto Agrigento	182	2,79	6,81	2,51	1,06	0,96	1,16	6,2	2,8	1,2	7,6
distretto Bivona	47	5,57	8,23	5,39	1,49	1,22	1,82	7,8	4,2	0,0	0,0
distretto Canicatti	133	3,45	8,97	3,16	1,25	1,12	1,40	5,5	2,0	1,0	0,8
distretto Casteltermini	26	3,08	6,55	2,38	0,84	0,65	1,09	12,8	5,1	1,5	2,5
distretto Licata	129	4,48	5,89	4,33	1,94	1,73	2,17	2,9	2,3	1,2	1,5
distretto Ribera	45	3,40	10,11	2,76	1,28	1,04	1,58	8,2	4,5	5,4	19,8
distretto Sciacca	97	3,41	7,70	2,70	1,14	1,00	1,30	7,5	2,1	23,3	3,6
<b>ASP 2 Caltanissetta</b>	371	3,02	8,32	2,77	1,12	1,05	1,20	15,1	4,5	15,4	2,7
distretto Caltanissetta	107	2,59	8,37	2,29	0,87	0,77	0,99	20,3	3,4	1,0	3,3
distretto Gela	205	3,52	8,38	3,48	1,58	1,46	1,72	8,5	4,7	16,5	1,0
distretto Mussomeli	23	2,73	6,96	2,20	0,74	0,56	0,98	30,4	10,1	0,0	0,0
distretto San Cataldo	36	2,44	8,71	2,03	0,82	0,63	1,05	27,8	2,8	26,3	11,5
<b>ASP 3 Catania</b>	1.208	2,42	8,57	2,14	0,96	0,93	1,00	6,0	2,1	1,5	8,6
distretto Acireale	96	1,69	9,18	1,35	0,65	0,57	0,74	4,2	3,8	1,4	14,3
distretto Adrano	53	1,78	7,48	1,55	0,79	0,67	0,94	4,4	5,1	1,4	4,8
distretto Bronte	93	5,15	4,59	4,91	1,79	1,57	2,05	4,6	1,1	2,0	2,4
distretto Caltagirone	71	1,99	8,62	1,78	0,76	0,65	0,89	21,1	6,6	1,8	5,3
distretto Catania metropolitana	530	2,83	8,98	2,77	1,19	1,13	1,26	1,9	1,1	1,6	9,9
distretto Giarre	61	1,68	10,50	1,40	0,64	0,55	0,76	35,5	2,7	1,4	7,1
distretto Gravina	177	2,34	9,09	1,85	0,88	0,80	0,96	2,1	1,3	1,2	10,3
distretto Palagonia	66	2,61	8,33	2,27	1,07	0,92	1,24	15,1	2,0	1,6	3,9
distretto Paternò	61	1,81	7,85	1,52	0,81	0,70	0,95	2,7	3,3	1,5	4,2
<b>ASP 4 Enna</b>	291	3,73	9,42	3,42	1,29	1,19	1,39	15,4	3,3	9,1	3,0
distretto Agira	66	4,06	10,39	3,62	1,47	1,25	1,71	16,8	1,5	1,9	4,4
distretto Enna	78	3,12	9,97	2,84	1,05	0,90	1,23	20,5	5,1	2,0	3,3
distretto Nicosia	98	5,84	8,62	6,09	2,09	1,83	2,39	6,5	0,3	2,0	0,3
distretto Piazza Armerina	49	2,47	8,84	2,12	0,88	0,73	1,06	23,0	8,8	23,3	5,7
<b>ASP 5 Messina</b>	873	2,92	8,42	2,74	0,95	0,90	0,99	5,6	2,5	2,7	6,7
distretto Barcellona Pozzo di Gotto	73	2,26	7,03	2,07	0,73	0,63	0,85	2,3	2,3	1,7	4,0
distretto Lipari	24	3,24	7,70	3,18	1,40	1,09	1,79	2,8	1,4	2,2	6,6
distretto Messina metropolitana	435	3,14	9,28	3,12	1,08	1,01	1,15	1,2	2,2	2,9	9,1
distretto Milazzo	125	3,76	6,62	3,26	1,12	1,00	1,25	1,3	2,4	2,9	4,4
distretto Mistretta	32	4,06	10,11	3,95	1,14	0,90	1,44	26,8	3,1	3,0	1,0
distretto Patti	44	1,96	6,63	1,81	0,57	0,47	0,69	6,1	6,1	1,2	7,1
distretto S. Agata Militello	85	2,61	7,48	2,33	0,82	0,71	0,94	13,3	3,1	2,0	1,9
distretto Taormina	56	2,28	9,66	1,91	0,68	0,57	0,81	30,5	1,8	2,6	5,7
<b>ASP 6 Palermo</b>	1.670	3,04	9,52	2,60	1,15	1,11	1,18	2,6	1,8	5,6	4,1
distretto Bagheria	102	2,50	9,75	2,03	1,08	0,96	1,22	0,3	2,0	1,1	2,9
distretto Carini	81	2,36	9,43	1,86	1,10	0,96	1,25	2,1	1,7	2,6	8,3
distretto Cefalù	46	2,55	12,04	2,01	0,67	0,55	0,81	1,5	2,9	1,0	2,1
distretto Corleone	32	3,22	11,21	2,65	0,73	0,57	0,94	11,3	1,0	1,0	4,0
distretto Lercara Friddi	37	3,24	8,73	2,53	0,77	0,59	0,99	31,8	5,5	1,0	1,8
distretto Misilmeri	55	2,48	10,78	1,97	0,95	0,81	1,12	0,0	0,0	1,0	1,2
distretto Palermo metropolitana	1.109	3,19	9,23	2,87	1,27	1,22	1,32	0,5	1,5	7,2	4,4
distretto Partinico	79	2,64	9,18	2,14	0,99	0,86	1,14	17,2	2,5	1,4	4,8
distretto Petralia Sottana	60	6,03	8,49	4,73	1,21	1,01	1,46	8,9	1,7	1,0	1,1
distretto Termini Imerese	65	2,80	12,30	2,12	0,90	0,77	1,06	1,5	4,1	1,6	3,5
distretto Lampedusa e Linosa	3	1,18	8,90	1,08	0,55	0,29	1,04	20,0	0,0	0,0	0,0
<b>ASP 7 Ragusa</b>	513	3,60	8,45	3,19	1,35	1,27	1,43	2,0	0,9	12,5	4,4
distretto Modica	183	3,56	8,40	3,10	1,27	1,15	1,39	2,2	0,9	24,6	5,5
distretto Ragusa	137	3,29	9,20	2,75	1,03	0,92	1,15	2,9	1,5	2,6	4,6
distretto Vittoria	193	3,89	7,96	3,71	1,83	1,68	2,00	1,2	0,5	2,0	3,0
<b>ASP 8 Siracusa</b>	544	3,06	8,51	2,72	1,18	1,12	1,25	10,7	2,8	5,6	4,0
distretto Augusta	68	3,15	9,08	2,76	1,12	0,97	1,31	2,5	2,5	1,0	2,4
distretto Lentini	111	4,26	8,72	4,13	1,74	1,55	1,97	10,2	2,1	7,8	4,8
distretto Noto	124	2,64	8,01	2,42	1,17	1,05	1,31	24,7	3,8	2,0	2,1
distretto Siracusa	241	2,89	8,52	2,48	1,05	0,97	1,14	5,9	2,6	6,0	5,0
<b>ASP 9 Trapani</b>	509	2,75	7,48	2,35	0,88	0,83	0,93	9,1	1,8	19,2	2,4
distretto Alcamo	111	4,05	6,58	3,29	1,16	1,02	1,32	9,0	0,0	2,6	2,4
distretto Castelvetrano	87	3,34	7,58	2,82	1,03	0,89	1,19	18,8	1,2	3,4	1,9
distretto Marsala	79	2,05	8,46	1,74	0,66	0,57	0,76	5,9	2,5	4,1	3,3
distretto Mazara del Vallo	88	2,95	8,41	2,58	1,07	0,93	1,23	11,0	2,3	2,8	1,9
distretto Pantelleria	23	5,95	7,57	6,02	1,94	1,48	2,55	1,5	2,9	0,0	0,0
distretto Trapani	121	2,04	6,92	1,76	0,68	0,60	0,76	4,4	3,0	53,6	3,2
<b>REGIONE SICILIA</b>	<b>6.637</b>	<b>2,96</b>	<b>8,61</b>	<b>2,62</b>	<b>1,09</b>	<b>1,07</b>	<b>1,10</b>	<b>6,3</b>	<b>2,3</b>	<b>5,0</b>	<b>5,1</b>

## Scompenso Cardiaco, Donne

Distribuzione spaziale dei TSD per distretto di residenza  
(aa 2019-2021)



Tasso per età per 1.000 ab.  
(aa 2019-2021)



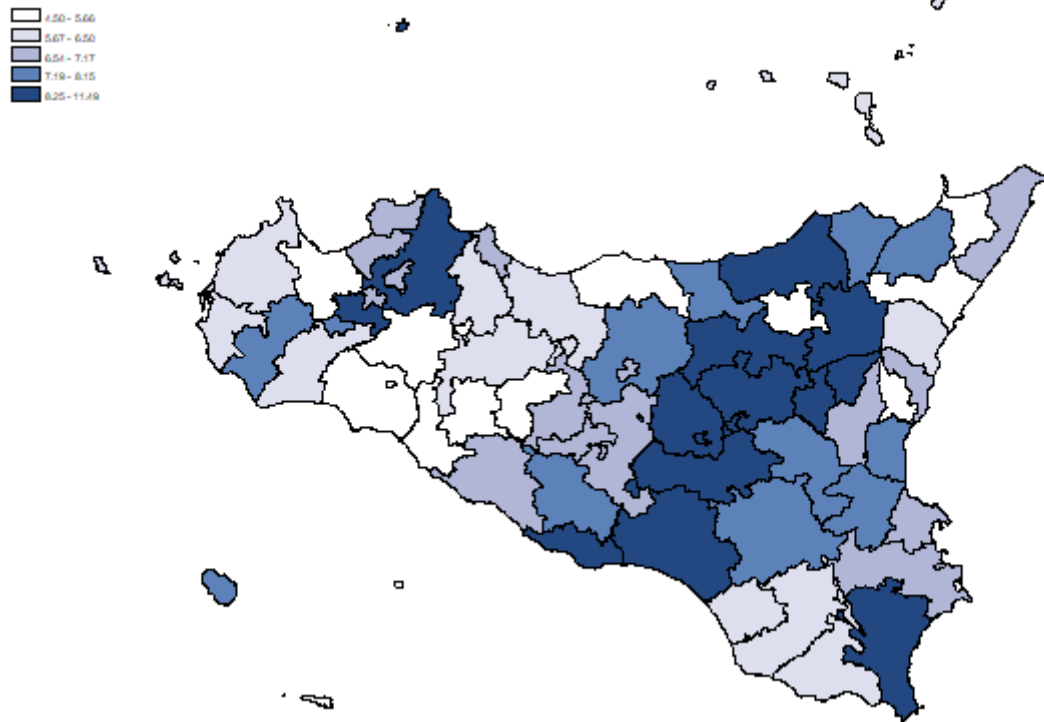
## Malattie dell'apparato Respiratorio, Uomini

**Tabella 40** Dimissioni e andamento temporale dei tassi standardizzati diretti nelle Aziende Sanitarie territoriali e nei distretti della Sicilia (aa 2019-2021).

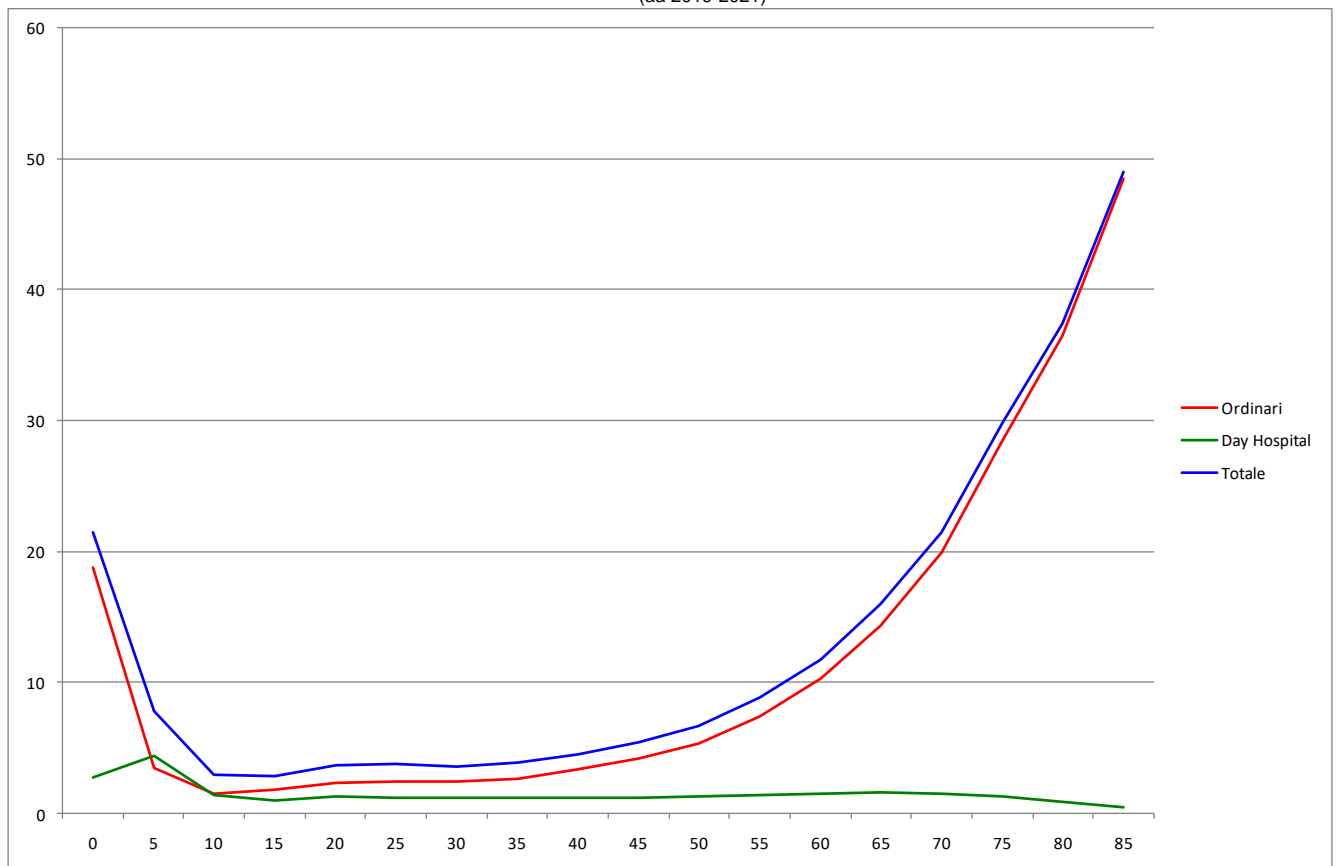
RESIDENZA ASSISTITO	Numero medio annuale di R.O.	Rapporto Proporzionale di Morbosità	Degenza media di R.O.	Tasso grezzo R.O. x 1.000	Tasso std R.O. x 1.000	Intervalli di confidenza al 95%		% R.O. fuori ASL	% R.O. fuori Regione	D.H. accessi per ricovero	% DH su ricoveri tot.
						Limite inferiore	Limite superiore				
<b>ASP 1 Agrigento</b>	1.649	9,4	9,02	8,07	6,65	6,44	6,87	17,7	5,5	3,0	13,4
Agrigento	559	9,1	8,81	8,08	6,86	6,50	7,25	13,8	6,0	2,4	13,0
Bivona	66	8,7	9,60	8,19	5,58	4,62	6,75	19,3	6,6	2,1	5,3
Canicatti	353	10,4	8,92	9,00	7,59	7,09	8,13	19,7	3,7	2,0	14,1
Casteltermini	76	9,7	8,10	7,19	4,91	4,22	5,72	36,8	3,5	2,3	9,5
Licata	311	11,6	8,15	11,08	9,03	8,40	9,71	12,7	4,7	2,4	12,6
Ribera	100	8,3	11,04	6,62	5,45	4,75	6,25	15,7	7,7	2,5	14,3
Sciacca	184	6,9	10,41	5,41	4,50	4,07	4,97	26,4	8,1	6,4	18,3
<b>ASP 2 Caltanissetta</b>	1.201	11,0	10,65	9,59	7,55	7,27	7,84	23,5	5,5	2,2	14,8
Caltanissetta	383	10,4	11,19	8,95	6,96	6,51	7,43	21,4	5,5	2,3	16,6
Gela	578	11,4	10,29	10,25	8,41	7,98	8,86	21,4	5,8	2,0	13,5
Mussomeli	94	11,7	10,24	9,80	7,14	6,15	8,29	30,0	3,9	1,8	11,3
San Cataldo	146	10,8	10,85	8,88	6,59	5,93	7,33	33,3	5,2	2,7	17,5
<b>ASP 3 Catania</b>	4.534	10,2	11,14	8,53	7,02	6,89	7,15	6,4	2,7	2,9	18,2
Acireale	508	9,6	10,13	7,55	6,65	6,29	7,02	2,3	2,9	3,4	21,1
Adrano	312	12,9	10,97	9,80	8,73	8,16	9,35	5,0	3,7	2,7	17,2
Bronte	183	10,9	7,96	10,38	8,79	7,98	9,68	2,0	2,4	2,4	15,0
Caltagirone	373	11,9	9,87	9,73	7,69	7,19	8,23	16,5	3,1	2,7	13,9
Catania metropolitana	1.675	10,2	11,98	9,41	7,59	7,37	7,82	2,8	2,3	2,7	16,7
Giarre	314	9,2	11,23	7,60	6,23	5,79	6,69	24,8	3,0	2,7	20,2
Gravina	590	8,5	11,44	6,57	5,42	5,15	5,70	2,8	3,0	2,7	21,7
Palagonia	260	11,4	11,02	9,07	7,20	6,67	7,78	16,9	2,6	4,0	14,4
Paternò	317	11,1	11,18	8,20	6,83	6,39	7,30	3,4	2,3	2,7	23,2
<b>ASP 4 Enna</b>	902	12,4	11,51	11,33	9,31	8,90	9,74	18,8	3,4	2,3	13,4
Agira	196	12,9	12,92	11,16	8,92	8,14	9,78	19,6	4,1	2,2	14,6
Enna	281	12,1	11,91	11,12	8,25	7,61	8,95	18,9	3,8	2,1	16,5
Nicosia	160	9,7	10,60	10,56	8,40	7,50	9,41	21,1	2,9	3,0	12,4
Piazza Armerina	266	15,0	10,59	12,23	11,49	10,59	12,48	16,8	2,8	2,1	9,5
<b>ASP 5 Messina</b>	2.791	9,9	10,05	9,42	6,95	6,78	7,13	5,2	3,8	3,0	11,4
Barcellona Pozzo di Gotto	325	10,5	9,27	9,73	7,19	6,69	7,72	2,0	3,5	2,8	7,8
Lipari	66	8,5	9,75	8,46	6,23	5,36	7,26	6,1	9,1	8,0	15,8
Messina metropolitana	1.274	9,9	10,83	9,94	7,06	6,81	7,32	2,4	3,5	3,2	14,0
Milazzo	272	8,6	9,46	7,56	5,63	5,19	6,11	2,0	3,4	1,9	11,8
Mistretta	85	11,9	9,52	11,26	8,15	6,95	9,57	22,4	3,5	2,5	8,6
Patti	235	10,2	8,36	10,45	7,41	6,77	8,11	2,4	5,0	2,0	7,4
S. Agata Militello	342	10,9	8,82	10,15	8,61	7,98	9,29	9,0	4,0	2,2	6,0
Taormina	192	8,5	11,69	7,05	5,66	5,12	6,25	22,4	3,7	2,2	12,4
<b>ASP 6 Palermo</b>	5.741	11,6	12,07	9,56	7,66	7,53	7,78	2,2	2,8	2,6	12,6
Bagheria	376	10,3	11,90	7,84	6,57	6,18	7,00	1,2	3,7	2,1	17,4
Carini	341	11,0	12,03	7,96	6,54	6,13	6,98	1,1	2,4	4,2	13,3
Cefalù	154	9,0	14,02	7,11	5,39	4,80	6,06	1,1	3,0	1,8	11,8
Corleone	97	11,0	11,48	8,39	5,51	4,77	6,36	5,1	3,4	2,4	12,3
Lercara Friddi	107	9,8	11,80	8,08	5,67	4,93	6,52	28,8	3,8	3,9	10,9
Misilmeri	206	10,4	11,78	7,50	5,69	5,21	6,22	1,3	3,2	2,4	15,0
Palermo metropolitana	3.798	12,3	12,17	10,71	8,70	8,52	8,87	1,1	2,5	2,6	12,0
Partinico	301	11,2	11,39	8,38	6,98	6,49	7,51	4,4	3,3	2,4	11,0
Petralia Sottana	130	13,2	9,85	11,16	7,90	6,82	9,13	10,3	3,1	1,9	12,0
Termini Imerese	211	9,7	12,42	7,06	5,87	5,35	6,44	1,9	4,3	1,7	16,1
Lampedusa e Linosa	20	7,1	9,58	5,95	4,83	3,70	6,31	23,3	10,0	2,6	18,9
<b>ASP 7 Ragusa</b>	1.217	9,2	9,33	7,70	6,22	6,00	6,45	9,6	5,5	1,9	14,0
Modica	455	9,5	9,83	7,97	6,27	5,91	6,65	9,5	6,9	2,1	12,3
Ragusa	354	9,1	9,88	7,35	6,20	5,78	6,65	8,7	5,2	2,1	16,5
Vittoria	409	9,0	8,30	7,72	6,41	6,04	6,80	10,4	4,3	1,5	13,6
<b>ASP 8 Siracusa</b>	1.826	11,0	9,84	9,41	7,47	7,25	7,70	15,2	3,6	3,3	18,5
Augusta	212	9,8	9,70	8,66	6,58	6,01	7,20	17,0	5,7	3,8	18,0
Lentini	290	11,8	10,58	11,41	7,83	7,26	8,45	23,1	3,0	4,3	15,9
Noto	517	12,0	9,62	10,20	8,32	7,87	8,79	16,8	3,6	2,9	17,8
Siracusa	807	10,6	9,76	8,62	7,17	6,85	7,51	10,9	3,3	3,1	19,9
<b>ASP 9 Trapani</b>	1.679	9,7	9,87	8,03	6,27	6,07	6,48	15,9	6,3	2,8	11,7
Alcamo	232	9,0	10,30	7,09	5,56	5,10	6,06	38,0	6,9	3,0	16,1
Castelvetrano	232	9,5	10,59	7,86	6,50	5,94	7,10	16,5	7,2	2,9	13,6
Marsala	344	9,4	10,61	7,73	6,26	5,83	6,73	13,5	5,7	2,9	9,7
Mazara del Vallo	310	11,4	9,53	9,33	7,45	6,92	8,03	11,0	6,7	2,5	13,1
Pantelleria	38	12,5	8,95	10,19	7,59	6,19	9,31	14,8	13,9	1,7	5,0
Trapani	522	9,2	9,15	8,00	5,89	5,56	6,24	10,4	5,3	2,8	9,4
<b>REGIONE SICILIA</b>	<b>21.539</b>	<b>10,5</b>	<b>10,76</b>	<b>8,98</b>	<b>7,15</b>	<b>7,09</b>	<b>7,21</b>	<b>9,1</b>	<b>3,8</b>	<b>2,7</b>	<b>14,5</b>

## Malattie dell'apparato Respiratorio, Uomini

Distribuzione spaziale dei TSD per distretto di residenza  
(aa 2019-2021)



Tasso per età per 1.000 ab.  
(aa 2019-2021)



## Malattie dell'apparato Respiratorio, Donne

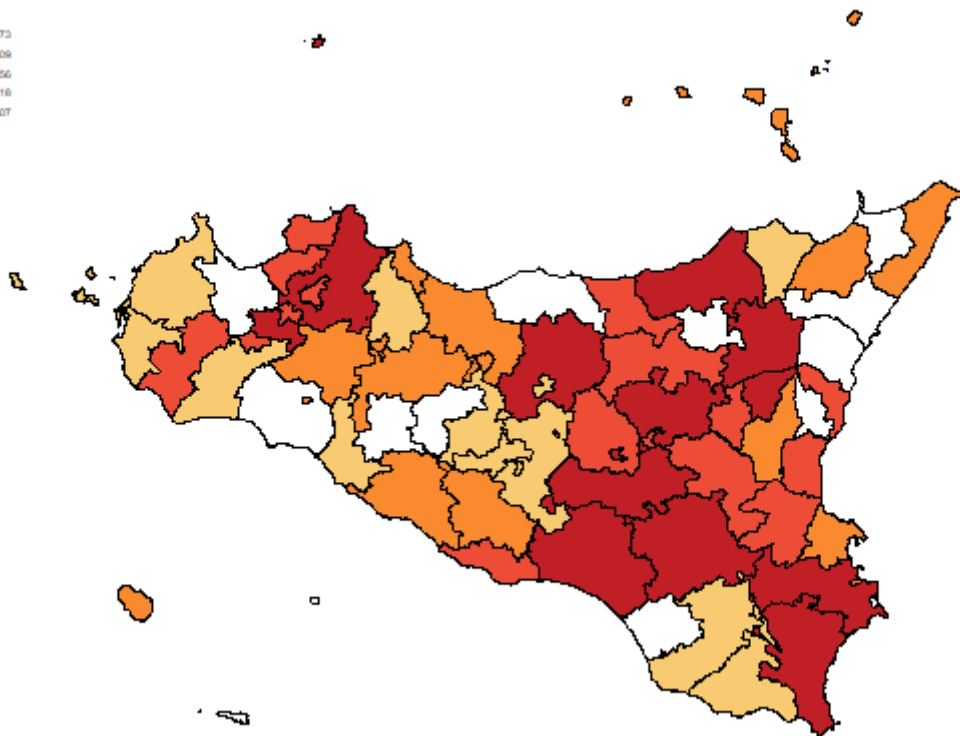
**Tabella 41** Dimissioni e andamento temporale dei tassi standardizzati diretti nelle Aziende Sanitarie territoriali e nei distretti della Sicilia (aa 2019-2021).

RESIDENZA ASSISTITO	Numero medio annuale di R.O.	Rapporto Proporzionale di Morbosità	Degenza media di R.O.	Tasso grezzo R.O. x 1.000	Tasso std R.O. x 1.000	Intervalli di confidenza al 95%		% R.O. fuori ASL	% R.O. fuori Regione	D.H. accessi per ricovero	% DH su ricoveri tot.
						Limite inferiore	Limite superiore				
<b>ASP 1 Agrigento</b>	1.203	6,30	9,07	5,56	4,18	4,01	4,36	14,3	4,7	3,8	12,4
distretto Agrigento	418	6,42	8,64	5,77	4,33	4,03	4,66	11,4	3,0	2,3	11,1
distretto Bivona	53	6,20	8,82	6,00	3,25	2,60	4,05	20,9	5,1	2,8	9,7
distretto Canicatti	260	6,78	8,91	6,20	4,56	4,17	4,99	14,3	3,6	3,0	11,0
distretto Casteltermini	48	5,65	7,88	4,36	3,27	2,64	4,06	33,6	7,0	2,2	15,9
distretto Licata	194	6,76	7,85	6,52	5,18	4,68	5,73	9,6	4,0	3,2	14,0
distretto Ribera	86	6,57	12,89	5,33	3,80	3,21	4,49	13,9	9,3	4,1	12,8
distretto Sciacca	144	5,04	10,48	3,98	3,21	2,83	3,62	20,2	8,8	8,7	16,0
<b>ASP 2 Caltanissetta</b>	887	7,24	11,28	6,63	4,71	4,49	4,95	21,2	4,7	4,3	16,1
distretto Caltanissetta	277	6,74	12,50	5,95	4,09	3,75	4,47	20,6	4,7	3,5	19,0
distretto Gela	437	7,50	10,83	7,41	5,62	5,26	6,00	19,2	4,9	4,9	14,0
distretto Mussomeli	72	8,54	9,65	6,88	3,87	3,18	4,70	22,7	4,6	2,3	10,7
distretto San Cataldo	101	6,84	11,02	5,70	3,91	3,36	4,54	30,0	4,3	5,5	19,6
<b>ASP 3 Catania</b>	3.448	6,91	11,22	6,11	4,66	4,56	4,77	6,0	2,8	4,4	19,1
distretto Acireale	369	6,51	10,52	5,22	4,63	4,31	4,96	3,6	3,0	3,2	21,2
distretto Adrano	256	8,65	10,16	7,52	6,28	5,79	6,81	3,1	2,7	3,9	14,1
distretto Bronte	136	7,53	7,03	7,17	5,96	5,28	6,73	2,9	1,2	3,2	17,0
distretto Caltagirone	328	9,19	9,78	8,22	5,86	5,40	6,36	13,5	3,5	5,1	12,6
distretto Catania metropolitana	1.280	6,82	12,20	6,68	4,82	4,64	5,01	2,9	2,6	4,9	18,5
distretto Giarre	219	6,05	12,11	5,02	3,73	3,40	4,09	24,8	4,1	2,8	22,0
distretto Gravina	439	5,80	11,37	4,59	3,57	3,35	3,80	2,8	3,3	4,7	24,5
distretto Palagonia	191	7,51	11,24	6,54	4,72	4,28	5,21	13,3	2,1	5,9	15,2
distretto Paternò	230	6,80	11,42	5,74	4,40	4,04	4,78	3,1	1,9	3,9	23,5
<b>ASP 4 Enna</b>	689	8,85	11,72	8,11	6,31	5,96	6,68	18,1	3,7	3,9	14,5
distretto Agira	141	8,70	11,13	7,76	5,73	5,06	6,48	22,3	4,5	4,9	16,6
distretto Enna	211	8,44	12,56	7,67	5,09	4,59	5,64	17,5	5,1	2,5	16,3
distretto Nicosia	103	6,16	10,81	6,42	5,00	4,27	5,85	18,8	1,0	4,7	15,1
distretto Piazza Armerina	234	11,76	11,73	10,06	9,07	8,24	9,98	15,9	3,1	4,3	11,1
<b>ASP 5 Messina</b>	2.195	7,36	10,57	6,90	4,39	4,25	4,54	3,8	4,2	3,7	11,4
distretto Barcellona Pozzo di Gotto	227	7,04	9,89	6,47	4,28	3,88	4,73	2,5	4,0	6,2	7,6
distretto Lipari	47	6,48	9,49	6,37	4,48	3,64	5,51	2,8	9,2	27,2	15,0
distretto Messina metropolitana	1.058	7,64	11,34	7,60	4,55	4,35	4,77	1,5	3,9	2,7	12,9
distretto Milazzo	211	6,36	10,32	5,51	3,70	3,34	4,10	3,5	4,6	2,4	12,7
distretto Mistretta	66	8,24	9,96	8,02	4,95	4,01	6,12	17,3	7,1	3,7	8,8
distretto Patti	176	7,90	7,45	7,31	4,06	3,59	4,59	2,5	1,9	3,7	5,7
distretto S. Agata Militello	256	7,82	9,78	6,97	5,32	4,83	5,87	5,7	4,3	1,3	6,9
distretto Taormina	155	6,37	12,00	5,33	3,63	3,21	4,11	14,8	6,4	4,0	16,8
<b>ASP 6 Palermo</b>	4.542	8,26	12,33	7,08	5,06	4,95	5,16	2,1	2,5	2,8	11,7
distretto Bagheria	270	6,63	11,35	5,39	4,28	3,95	4,63	2,3	2,1	2,2	18,3
distretto Carini	246	7,17	12,26	5,63	4,56	4,21	4,94	1,2	2,7	2,6	11,9
distretto Cefalù	122	6,78	14,64	5,36	3,39	2,94	3,92	2,7	5,2	1,8	10,3
distretto Corleone	104	10,36	13,96	8,52	4,11	3,50	4,83	3,5	3,2	2,4	7,1
distretto Lercara Friddi	90	7,93	11,80	6,20	4,12	3,48	4,87	26,8	6,0	2,6	8,8
distretto Misilmeri	155	6,96	12,67	5,51	3,99	3,58	4,45	0,4	3,0	4,3	16,4
distretto Palermo metropolitana	3.020	8,70	12,28	7,82	5,56	5,42	5,70	0,8	2,1	2,9	11,2
distretto Partinico	228	7,61	11,40	6,16	4,58	4,18	5,02	5,0	3,8	2,8	8,8
distretto Petralia Sottana	115	11,59	10,95	9,09	6,18	5,20	7,35	10,4	2,0	2,1	7,7
distretto Termini Imerese	179	7,65	14,12	5,79	4,36	3,90	4,87	0,9	3,5	1,7	14,8
distretto Lampedusa e Linosa	13	4,74	14,15	4,30	3,25	2,30	4,60	30,0	5,0	2,0	16,7
<b>ASP 7 Ragusa</b>	865	6,07	9,11	5,38	3,82	3,64	4,00	7,4	3,7	2,5	14,5
distretto Modica	332	6,45	9,18	5,60	4,02	3,73	4,34	6,9	3,7	2,4	13,6
distretto Ragusa	254	6,10	9,40	5,11	3,89	3,55	4,27	7,1	4,7	2,1	15,5
distretto Vittoria	279	5,64	8,74	5,38	3,71	3,43	4,00	8,4	2,9	2,9	14,5
<b>ASP 8 Siracusa</b>	1.399	7,86	10,06	7,00	5,15	4,96	5,35	14,2	3,1	4,0	19,3
distretto Augusta	141	6,56	9,55	5,75	4,12	3,66	4,63	15,8	3,1	7,8	17,1
distretto Lentini	209	7,99	11,62	7,76	5,00	4,52	5,52	19,5	3,0	3,9	13,5
distretto Noto	429	9,15	9,43	8,39	5,63	5,27	6,02	16,0	3,8	3,1	18,4
distretto Siracusa	620	7,42	10,08	6,37	5,25	4,96	5,56	10,9	2,6	3,9	22,2
<b>ASP 9 Trapani</b>	1.235	6,67	10,03	5,70	4,00	3,83	4,17	13,1	5,2	4,9	10,5
distretto Alcamo	158	5,76	10,10	4,68	3,32	2,96	3,72	37,2	6,3	2,3	10,9
distretto Castelvetrano	164	6,31	11,31	5,33	3,96	3,51	4,46	15,2	7,1	4,2	15,2
distretto Marsala	265	6,86	10,55	5,81	4,09	3,74	4,48	10,8	4,2	3,1	10,0
distretto Mazara del Vallo	221	7,42	9,65	6,48	4,64	4,21	5,12	9,1	3,6	10,8	10,9
distretto Pantelleria	35	8,97	7,56	9,07	4,39	3,44	5,60	8,7	8,7	2,4	4,6
distretto Trapani	392	6,60	9,55	5,70	3,94	3,65	4,25	6,8	5,3	4,2	8,8
<b>REGIONE SICILIA</b>	<b>16.463</b>	<b>7,34</b>	<b>11,01</b>	<b>6,49</b>	<b>4,67</b>	<b>4,62</b>	<b>4,72</b>	<b>7,9</b>	<b>3,4</b>	<b>3,8</b>	<b>14,5</b>

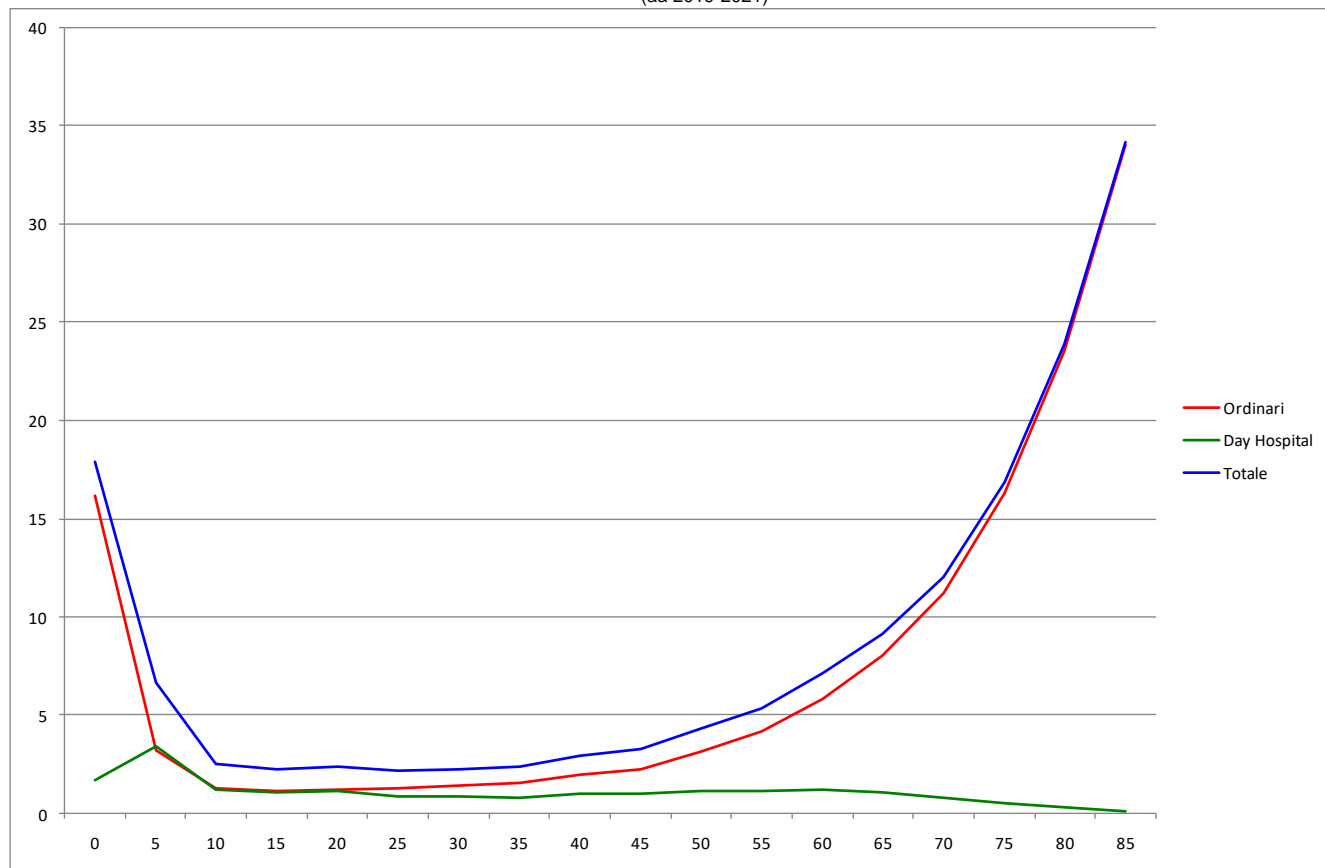


## Malattie dell'apparato Respiratorio, Donne

Distribuzione spaziale dei TSD per distretto di residenza  
(aa 2019-2021)



Tasso per età per 1.000 ab.  
(aa 2019-2021)

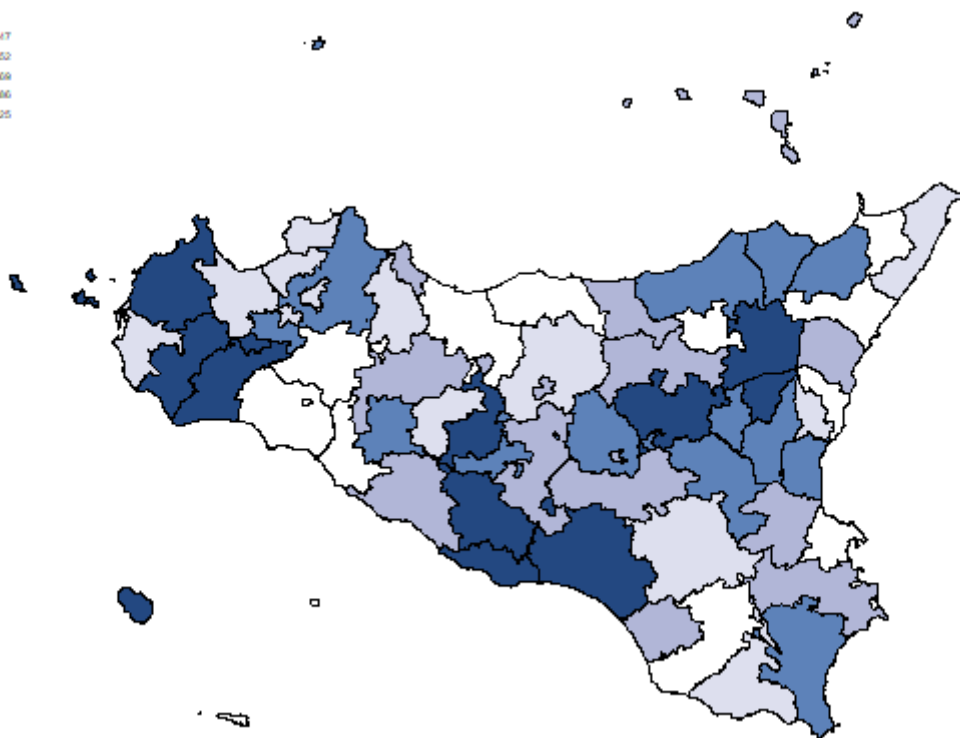



## BPCO, Uomini

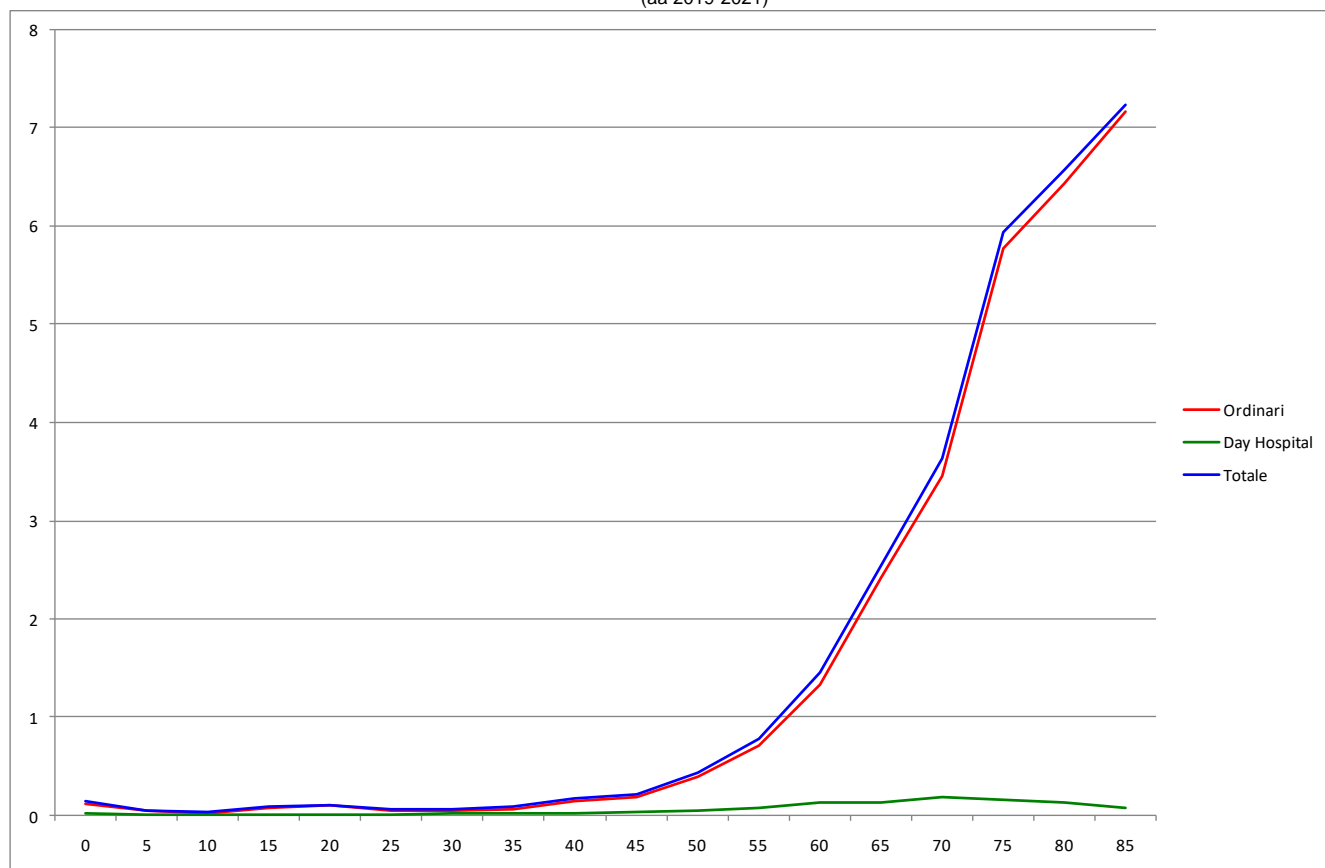
**Tabella 42** Dimissioni e andamento temporale dei tassi standardizzati diretti nelle Aziende Sanitarie territoriali e nei distretti della Sicilia (aa 2019-2021).

RESIDENZA ASSISTITO	Numero medio annuale di R.O.	Rapporto Proporzionale di Morbosità	Degenza media di R.O.	Tasso grezzo R.O. x 1.000	Tasso std R.O. x 1.000	Intervalli di confidenza al 95%		% R.O. fuori ASL	% R.O. fuori Regione	D.H. accessi per ricovero	% DH su ricoveri tot.
						Limite inferiore	Limite superiore				
<b>ASP 1 Agrigento</b>	234	1,3	8,78	1,15	0,65	0,60	0,70	17,5	3,3	4,9	4,1
Agrigento	70	1,2	9,05	1,01	0,60	0,52	0,69	15,7	3,8	2,2	2,8
Bivona	8	1,1	11,08	1,00	0,69	0,42	1,14	25,0	16,7	2,0	4,0
Canicatti	61	1,8	8,69	1,56	0,91	0,78	1,06	14,2	1,6	1,3	1,6
Casteltermini	12	1,5	8,54	1,10	0,50	0,35	0,72	48,6	0,0	1,0	5,4
Licata	60	2,2	7,37	2,12	1,25	1,07	1,46	7,3	1,1	2,0	2,2
Ribera	9	0,8	13,71	0,62	0,30	0,20	0,44	21,4	17,9	2,3	9,7
Sciacca	15	0,6	9,45	0,43	0,24	0,18	0,34	50,0	2,3	10,2	20,0
<b>ASP 2 Caltanissetta</b>	159	1,5	8,90	1,27	0,77	0,70	0,85	18,1	4,2	3,5	2,5
Caltanissetta	38	1,0	9,97	0,88	0,54	0,45	0,66	29,2	2,7	1,0	3,4
Gela	78	1,5	7,81	1,39	0,90	0,78	1,03	8,5	5,5	3,7	1,3
Mussomeli	22	2,7	9,63	2,25	1,10	0,82	1,46	12,3	3,1	1,5	3,0
San Cataldo	21	1,5	10,32	1,27	0,78	0,60	1,01	39,7	3,2	8,0	4,6
<b>ASP 3 Catania</b>	564	1,3	10,32	1,06	0,68	0,65	0,71	3,9	1,4	5,3	8,2
Acireale	49	0,9	10,34	0,73	0,47	0,40	0,55	2,0	0,7	7,9	13,0
Adrano	44	1,8	10,06	1,38	1,01	0,84	1,20	0,8	0,8	2,3	2,9
Bronte	38	2,3	6,09	2,16	1,22	1,01	1,48	0,9	0,9	2,3	3,4
Caltagirone	31	1,0	9,01	0,82	0,48	0,39	0,60	7,5	2,1	1,4	6,9
Catania metropolitana	206	1,3	10,87	1,16	0,74	0,68	0,81	0,5	1,0	6,6	7,9
Giarre	46	1,3	12,27	1,10	0,69	0,57	0,82	27,0	1,5	1,2	18,0
Gravina	65	0,9	10,97	0,73	0,48	0,41	0,55	1,0	2,6	9,3	9,3
Palagonia	37	1,6	11,82	1,29	0,81	0,67	0,99	10,8	3,6	1,6	4,3
Paternò	48	1,7	8,58	1,25	0,84	0,71	1,00	0,0	1,4	3,7	4,6
<b>ASP 4 Enna</b>	112	1,5	12,06	1,40	0,76	0,68	0,86	16,1	3,0	2,0	9,7
Agira	29	1,9	11,74	1,64	0,94	0,75	1,17	17,4	2,3	2,0	11,3
Enna	42	1,8	13,75	1,65	0,86	0,72	1,04	12,8	3,2	1,8	8,1
Nicosia	18	1,1	10,37	1,19	0,59	0,44	0,79	16,7	1,9	2,0	8,5
Piazza Armerina	23	1,3	10,74	1,07	0,63	0,50	0,81	20,0	4,3	2,1	11,4
<b>ASP 5 Messina</b>	324	1,1	9,61	1,09	0,58	0,55	0,62	4,7	2,3	1,9	8,8
Barcellona Pozzo di Gotto	45	1,4	8,30	1,34	0,76	0,63	0,91	3,7	3,0	2,1	8,8
Lipari	9	1,1	8,50	1,12	0,67	0,46	1,00	7,7	0,0	1,8	18,8
Messina metropolitana	122	1,0	10,40	0,95	0,52	0,47	0,58	2,2	1,6	1,9	12,0
Milazzo	28	0,9	9,30	0,77	0,39	0,31	0,49	1,2	1,2	2,0	4,6
Mistretta	12	1,6	7,77	1,54	0,68	0,47	0,98	11,4	0,0	1,6	12,5
Patti	37	1,6	10,75	1,64	0,83	0,67	1,01	1,8	3,6	1,5	3,5
S. Agata Militello	53	1,7	7,60	1,57	0,81	0,68	0,96	3,1	3,8	1,5	1,2
Taormina	19	0,9	12,97	0,71	0,36	0,28	0,48	32,8	1,7	2,3	14,7
<b>ASP 6 Palermo</b>	593	1,2	11,53	0,99	0,61	0,58	0,64	2,4	2,0	3,5	2,6
Bagheria	42	1,1	11,38	0,87	0,60	0,50	0,72	0,0	0,0	2,0	4,6
Carini	31	1,0	12,19	0,73	0,48	0,39	0,59	0,0	2,1	10,5	2,1
Cefalù	5	0,3	8,29	0,22	0,11	0,06	0,21	7,1	7,1	1,5	12,5
Corleone	11	1,3	15,15	0,98	0,44	0,30	0,65	2,9	2,9	0,0	0,0
Lercara Friddi	15	1,4	13,07	1,16	0,60	0,42	0,86	37,0	0,0	2,0	2,1
Misilmeri	26	1,3	11,77	0,96	0,52	0,41	0,67	0,0	2,5	0,0	0,0
Palermo metropolitana	401	1,3	11,45	1,13	0,73	0,69	0,78	1,1	2,3	3,6	2,8
Partinico	33	1,2	11,55	0,93	0,52	0,43	0,65	7,0	1,0	1,0	1,0
Petralia Sottana	16	1,7	9,80	1,41	0,51	0,37	0,70	2,0	0,0	1,0	2,0
Termini Imerese	10	0,5	11,07	0,33	0,18	0,12	0,26	3,3	3,3	0,0	0,0
Lampedusa e Linosa	1	0,4	9,67	0,30	0,21	0,07	0,65	33,3	0,0	0,0	0,0
<b>ASP 7 Ragusa</b>	127	1,0	8,55	0,80	0,49	0,44	0,54	7,1	2,9	1,8	3,1
Modica	50	1,0	9,07	0,88	0,52	0,44	0,62	7,3	4,7	2,2	3,9
Ragusa	34	0,9	11,09	0,71	0,39	0,32	0,49	5,9	2,9	1,5	3,8
Vittoria	43	0,9	5,91	0,81	0,55	0,46	0,66	7,8	0,8	1,0	1,5
<b>ASP 8 Siracusa</b>	207	1,3	9,47	1,06	0,62	0,57	0,68	10,5	2,3	7,4	3,6
Augusta	20	0,9	10,18	0,83	0,45	0,34	0,59	9,8	4,9	1,0	4,7
Lentini	27	1,1	9,42	1,06	0,62	0,49	0,77	25,9	2,5	2,5	4,7
Noto	55	1,3	7,91	1,09	0,69	0,59	0,81	12,1	1,2	27,5	1,2
Siracusa	104	1,4	10,17	1,11	0,65	0,57	0,72	5,8	2,2	7,4	4,3
<b>ASP 9 Trapani</b>	289	1,7	8,67	1,38	0,75	0,70	0,81	5,4	2,5	6,4	1,8
Alcamo	29	1,1	9,41	0,88	0,48	0,38	0,60	17,4	1,2	3,0	5,5
Castelvetrano	49	2,0	9,41	1,67	0,91	0,76	1,09	4,7	4,1	0,0	0,0
Marsala	43	1,2	9,71	0,97	0,52	0,43	0,63	6,2	2,3	2,0	1,5
Mazara del Vallo	51	1,9	7,85	1,53	0,88	0,75	1,04	4,0	4,6	2,0	1,3
Pantelleria	7	2,3	6,67	1,86	1,00	0,64	1,56	9,5	0,0	0,0	0,0
Trapani	111	2,0	8,25	1,70	0,91	0,81	1,02	2,7	1,5	11,3	2,1
<b>REGIONE SICILIA</b>	<b>2.608</b>	<b>1,3</b>	<b>10,02</b>	<b>1,09</b>	<b>0,65</b>	<b>0,63</b>	<b>0,66</b>	<b>7,1</b>	<b>2,3</b>	<b>4,1</b>	<b>5,1</b>

Distribuzione spaziale dei TSD per distretto di residenza  
(aa 2019-2021)



Tasso per età per 1.000 ab.  
(aa 2019-2021)

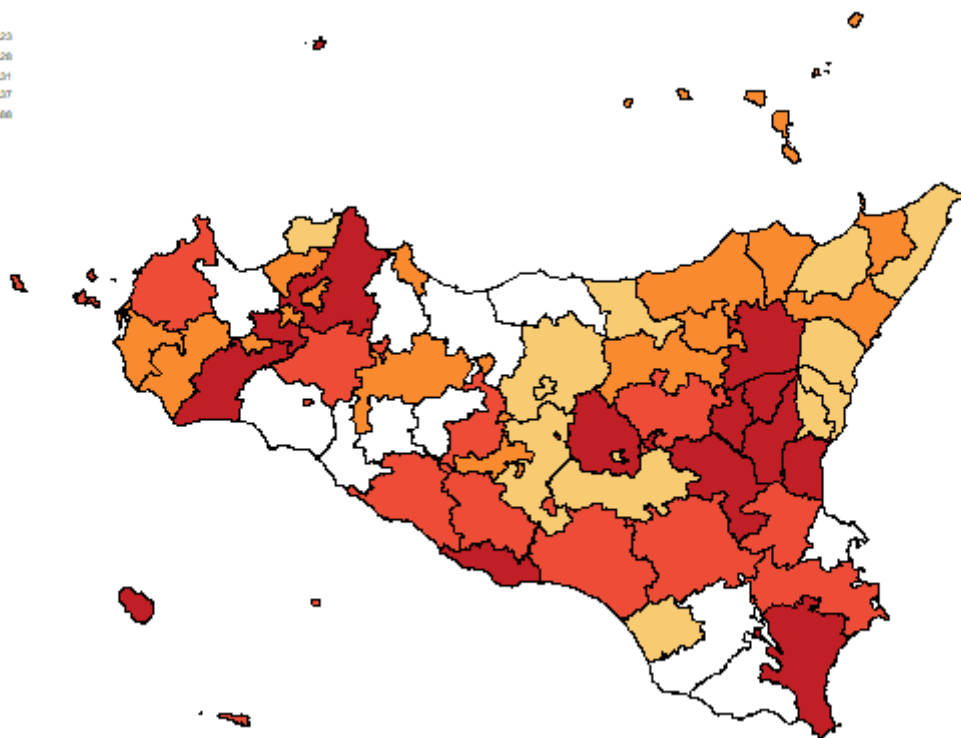


## BPCO, Donne

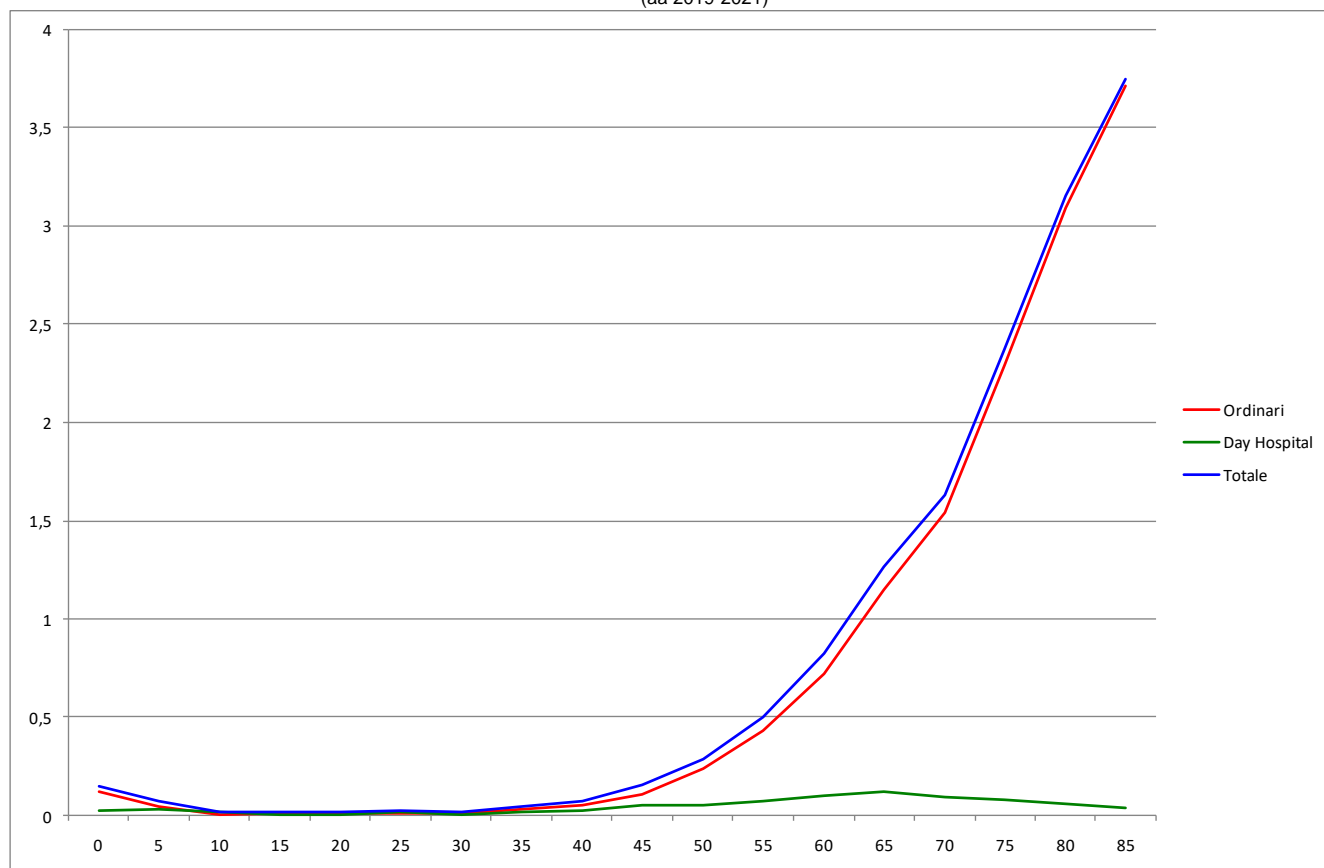
**Tabella 43** Dimissioni e andamento temporale dei tassi standardizzati diretti nelle Aziende Sanitarie territoriali e nei distretti della Sicilia (aa 2019-2021).

RESIDENZA ASSISTITO	Numero medio annuale di R.O.	Rapporto Proporzionale di Morbosità	Degenza media di R.O.	Tasso grezzo R.O. x 1.000	Tasso std R.O. x 1.000	Intervalli di confidenza al 95%		% R.O. fuori ASL	% R.O. fuori Regione	D.H. accessi per ricovero	% DH su ricoveri tot.
						Limite inferiore	Limite superiore				
<b>ASP 1 Agrigento</b>	135	0,71	9,03	0,62	0,29	0,26	0,32	10,4	4,0	8,1	3,1
Agrigento	52	0,80	8,67	0,72	0,33	0,28	0,40	7,1	1,9	1,3	1,9
Bivona	3	0,35	11,89	0,34	0,09	0,04	0,20	11,1	0,0	0,0	0,0
Canicatti	32	0,84	8,66	0,77	0,34	0,27	0,44	11,3	4,1	2,0	1,0
Casteltermini	4	0,47	11,00	0,37	0,18	0,10	0,33	41,7	16,7	0,0	0,0
Licata	26	0,92	8,18	0,89	0,45	0,35	0,57	3,8	1,3	1,3	4,8
Ribera	8	0,63	11,16	0,51	0,21	0,13	0,32	16,0	20,0	17,7	10,7
Sciacca	9	0,30	11,27	0,24	0,13	0,08	0,21	26,9	3,9	20,5	7,1
<b>ASP 2 Caltanissetta</b>	88	0,72	10,46	0,66	0,31	0,27	0,35	21,7	4,2	2,8	3,7
Caltanissetta	22	0,54	10,61	0,47	0,27	0,20	0,35	30,3	6,1	3,3	4,4
Gela	45	0,78	10,63	0,77	0,36	0,30	0,43	11,8	3,7	2,5	2,9
Mussomeli	9	1,11	8,39	0,89	0,33	0,22	0,51	14,3	3,6	2,5	6,7
San Cataldo	11	0,74	11,27	0,62	0,31	0,21	0,45	51,5	3,0	3,0	2,9
<b>ASP 3 Catania</b>	367	0,74	10,98	0,65	0,35	0,33	0,38	4,0	2,6	4,1	8,6
Acireale	32	0,57	12,41	0,46	0,24	0,20	0,30	1,0	2,1	4,4	12,6
Adrano	28	0,95	10,21	0,82	0,45	0,35	0,57	0,0	4,8	2,7	3,5
Bronte	16	0,90	6,92	0,86	0,40	0,29	0,56	2,0	0,0	1,0	5,8
Caltagirone	28	0,79	9,16	0,71	0,34	0,27	0,44	12,9	2,4	4,0	5,6
Catania metropolitana	136	0,72	12,38	0,71	0,40	0,35	0,44	2,7	2,7	6,4	7,9
Giarre	23	0,63	10,93	0,53	0,27	0,21	0,34	14,5	1,5	1,2	11,5
Gravina	44	0,59	10,11	0,46	0,27	0,23	0,33	3,0	3,0	3,4	13,1
Palagonia	25	0,98	10,09	0,86	0,46	0,36	0,59	5,3	1,3	2,2	7,4
Paternò	34	1,02	10,02	0,86	0,47	0,38	0,58	1,9	3,9	1,4	7,2
<b>ASP 4 Enna</b>	64	0,82	11,71	0,75	0,32	0,27	0,38	13,0	2,6	2,4	18,6
Agira	15	0,91	12,55	0,81	0,35	0,26	0,48	9,1	4,6	2,3	13,7
Enna	25	1,01	13,53	0,92	0,41	0,31	0,53	10,5	2,6	2,8	13,6
Nicosia	12	0,70	9,57	0,73	0,28	0,19	0,41	20,0	0,0	2,1	27,1
Piazza Armerina	12	0,62	9,00	0,53	0,24	0,17	0,34	16,2	2,7	2,5	24,5
<b>ASP 5 Messina</b>	216	0,72	9,28	0,68	0,28	0,26	0,31	4,8	3,9	1,9	10,1
Barcellona Pozzo di Gotto	23	0,70	9,34	0,65	0,27	0,21	0,35	1,5	1,5	2,2	11,7
Lipari	7	0,91	7,25	0,90	0,30	0,19	0,47	0,0	20,0	2,5	28,6
Messina metropolitana	86	0,62	10,07	0,62	0,27	0,24	0,31	0,8	4,7	1,5	6,9
Milazzo	26	0,77	9,10	0,67	0,28	0,22	0,35	5,2	1,3	1,6	8,3
Mistretta	5	0,59	8,29	0,57	0,27	0,14	0,54	21,4	0,0	5,0	17,7
Patti	22	1,00	6,22	0,93	0,31	0,24	0,42	3,0	1,5	2,0	2,9
S. Agata Militello	28	0,86	8,11	0,76	0,28	0,22	0,35	3,6	3,6	1,2	11,6
Taormina	20	0,82	11,98	0,69	0,31	0,23	0,42	26,7	5,0	1,9	18,9
<b>ASP 6 Palermo</b>	398	0,72	11,81	0,62	0,33	0,31	0,35	1,7	3,2	2,0	5,1
Bagheria	23	0,56	12,04	0,46	0,28	0,22	0,36	1,5	0,0	1,5	2,8
Carini	20	0,58	11,03	0,46	0,28	0,21	0,36	0,0	1,7	2,5	6,3
Cefalù	2	0,13	10,14	0,10	0,04	0,02	0,09	14,3	57,1	0,0	0,0
Corleone	12	1,23	15,27	1,01	0,37	0,24	0,58	2,7	0,0	1,0	2,6
Lercara Friddi	10	0,91	14,68	0,71	0,31	0,18	0,51	25,8	3,2	2,0	3,1
Misilmeri	10	0,46	10,32	0,37	0,23	0,15	0,34	0,0	3,2	3,0	3,1
Palermo metropolitana	277	0,80	11,51	0,72	0,39	0,36	0,42	0,2	3,3	1,9	6,0
Partinico	22	0,73	12,08	0,59	0,30	0,23	0,39	7,6	4,6	1,0	1,5
Petralia Sottana	9	0,90	12,19	0,71	0,27	0,18	0,42	3,7	3,7	6,0	3,6
Termini Imerese	10	0,41	14,93	0,31	0,14	0,09	0,21	0,0	0,0	0,0	0,0
Lampedusa e Linosa	1	0,47	13,25	0,43	0,35	0,11	1,13	25,0	0,0	0,0	0,0
<b>ASP 7 Ragusa</b>	67	0,47	8,69	0,42	0,20	0,17	0,24	6,5	2,5	1,6	5,2
Modica	26	0,50	9,62	0,43	0,21	0,16	0,28	7,8	1,3	1,3	4,9
Ragusa	19	0,46	9,62	0,39	0,16	0,12	0,22	5,2	3,5	1,2	7,9
Vittoria	22	0,44	6,79	0,42	0,24	0,18	0,31	6,1	3,0	3,0	2,9
<b>ASP 8 Siracusa</b>	136	0,77	10,04	0,68	0,33	0,30	0,37	10,5	2,7	10,3	4,0
Augusta	9	0,40	8,85	0,35	0,19	0,12	0,28	23,1	11,5	25,6	16,1
Lentini	19	0,74	13,84	0,72	0,36	0,27	0,48	13,8	1,7	1,0	1,7
Noto	39	0,83	8,63	0,76	0,40	0,32	0,49	12,8	4,3	3,0	4,1
Siracusa	69	0,83	9,91	0,71	0,33	0,28	0,39	6,7	1,0	5,2	2,8
<b>ASP 9 Trapani</b>	160	0,86	9,67	0,74	0,32	0,29	0,36	5,6	2,1	1,5	3,4
Alcamo	16	0,57	10,77	0,46	0,22	0,16	0,30	19,2	6,4	1,5	7,8
Castelvetrano	26	1,00	11,58	0,84	0,39	0,31	0,51	6,4	1,3	1,0	2,5
Marsala	27	0,69	10,26	0,59	0,28	0,22	0,37	6,3	0,0	1,0	2,4
Mazara del Vallo	26	0,87	10,44	0,76	0,28	0,22	0,36	3,9	1,3	0,0	0,0
Pantelleria	9	2,41	5,75	2,44	0,88	0,57	1,36	3,6	7,1	0,0	0,0
Trapani	56	0,94	8,48	0,81	0,36	0,31	0,43	2,4	1,8	1,7	5,1
<b>REGIONE SICILIA</b>	<b>1.630</b>	<b>0,73</b>	<b>10,50</b>	<b>0,64</b>	<b>0,32</b>	<b>0,31</b>	<b>0,33</b>	<b>6,2</b>	<b>3,1</b>	<b>3,2</b>	<b>6,7</b>

Distribuzione spaziale dei TSD per distretto di residenza  
(aa 2019-2021)



Tasso per età per 1.000 ab.  
(aa 2019-2021)



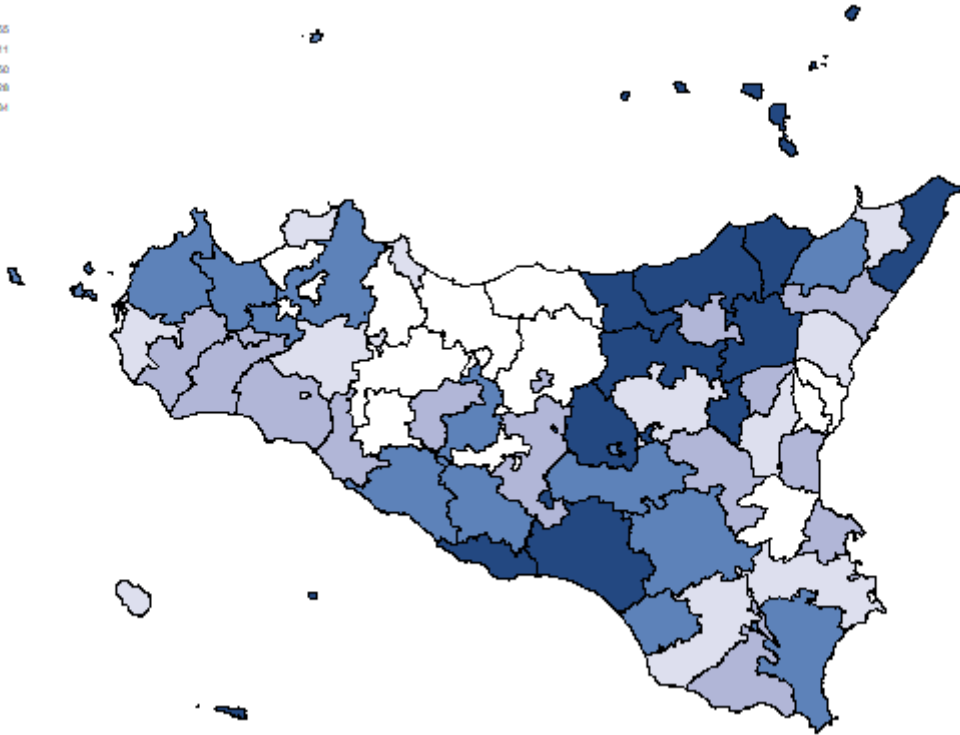
## Malattie dell' Apparato Digerente, Uomini

**Tabella 44** Dimissioni e andamento temporale dei tassi standardizzati diretti nelle Aziende Sanitarie territoriali e nei distretti della Sicilia (aa 2019-2021).

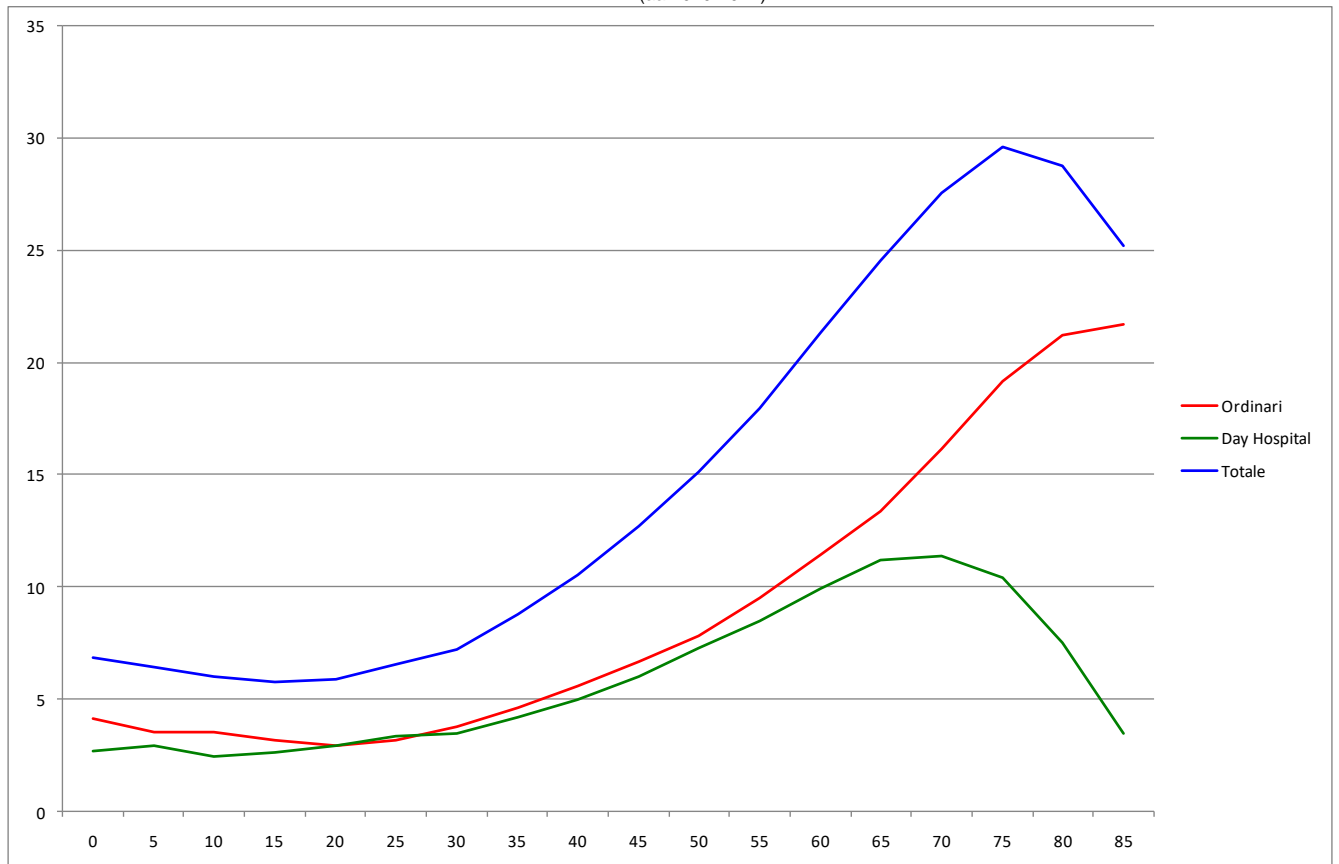
RESIDENZA ASSISTITO	Numero medio annuale di R.O.	Rapporto Proporzionale di Morbosità	Degenza media di R.O.	Tasso grezzo R.O. x 1.000	Tasso std R.O. x 1.000	Intervalli di confidenza al 95%		% R.O. fuori ASL	% R.O. fuori Regione	D.H. accessi per ricovero	% DH su ricoveri tot.
						Limite inferiore	Limite superiore				
<b>ASP 1 Agrigento</b>	1.682	9,6	6,52	8,24	6,73	6,53	6,93	20,7	6,1	2,0	38,0
Agrigento	552	9,0	6,09	7,98	6,72	6,38	7,08	15,9	7,6	2,2	41,9
Bivona	53	7,0	7,80	6,65	4,60	3,85	5,51	14,4	10,0	1,6	43,3
Canicatti	349	10,3	6,44	8,90	7,22	6,76	7,70	24,0	4,6	1,8	37,0
Casteltermini	82	10,5	6,39	7,79	6,50	5,67	7,46	53,4	4,1	1,6	37,3
Licata	259	9,6	5,92	9,21	7,47	6,93	8,06	15,6	6,4	1,9	31,7
Ribera	119	9,9	8,39	7,90	6,24	5,56	6,99	12,9	7,3	2,5	37,5
Sciacca	268	10,1	7,07	7,86	6,45	5,97	6,97	26,0	4,0	2,0	35,3
<b>ASP 2 Caltanissetta</b>	1.043	9,5	7,02	8,32	6,79	6,54	7,05	26,3	7,3	1,9	38,1
Caltanissetta	337	9,1	7,42	7,87	6,28	5,88	6,72	25,7	8,3	2,5	39,8
Gela	503	9,9	6,79	8,92	7,60	7,21	8,02	25,2	7,1	1,8	34,8
Mussomeli	94	11,6	6,16	9,76	6,78	5,94	7,75	31,9	5,0	1,3	38,6
San Cataldo	109	8,0	7,60	6,64	5,31	4,73	5,96	28,4	7,3	1,5	45,3
<b>ASP 3 Catania</b>	3.822	8,6	7,36	7,19	6,04	5,93	6,16	6,8	4,2	2,0	47,4
Acireale	410	7,7	7,18	6,09	5,05	4,76	5,36	3,4	3,4	2,0	52,5
Adrano	217	9,0	7,12	6,81	6,20	5,72	6,71	3,1	3,8	2,8	47,0
Bronte	175	10,5	6,53	9,96	7,99	7,27	8,79	1,9	2,1	2,4	40,1
Caltagirone	324	10,3	8,33	8,44	7,05	6,59	7,54	11,7	5,5	1,8	34,9
Catania metropolitana	1.342	8,2	7,57	7,54	6,37	6,17	6,58	3,3	4,0	1,9	48,1
Giarre	282	8,3	7,40	6,81	5,65	5,25	6,07	32,7	5,1	2,0	46,1
Gravina	606	8,7	6,90	6,74	5,51	5,25	5,78	3,5	5,1	1,7	49,4
Palagonia	213	9,4	7,78	7,42	6,17	5,69	6,70	15,7	4,1	1,8	41,8
Paternò	255	8,9	6,73	6,58	5,75	5,35	6,19	2,6	3,7	2,3	52,2
<b>ASP 4 Enna</b>	696	9,6	7,58	8,74	7,03	6,71	7,36	26,9	4,4	2,2	42,9
Agira	131	8,6	8,69	7,46	6,10	5,48	6,79	30,4	4,9	3,3	47,4
Enna	231	10,0	7,55	9,16	7,41	6,83	8,04	25,7	5,8	2,0	36,7
Nicosia	147	8,9	7,94	9,72	7,33	6,61	8,12	36,1	2,7	1,8	57,0
Piazza Armerina	187	10,6	6,55	8,59	7,07	6,47	7,73	18,9	3,6	1,9	29,1
<b>ASP 5 Messina</b>	2.759	9,8	7,33	9,31	7,25	7,09	7,43	6,8	5,5	1,9	38,3
Barcellona Pozzo di Gotto	307	9,9	7,03	9,20	7,28	6,79	7,81	2,1	6,5	1,5	30,9
Lipari	85	11,0	7,27	10,95	8,34	7,30	9,54	8,2	9,4	1,6	32,5
Messina metropolitana	1.236	9,6	7,85	9,64	7,65	7,38	7,92	2,6	4,8	1,9	41,5
Milazzo	285	9,1	6,95	7,93	6,11	5,68	6,58	3,2	6,9	2,6	43,1
Mistretta	80	11,1	7,42	10,55	7,41	6,42	8,56	39,8	2,1	1,5	32,7
Patti	227	9,8	6,53	10,06	7,44	6,83	8,10	4,9	5,4	1,7	27,9
S. Agata Militello	317	10,1	6,72	9,40	7,31	6,81	7,85	12,8	5,2	1,5	35,5
Taormina	223	9,8	7,00	8,19	6,34	5,83	6,89	22,2	6,6	1,7	39,3
<b>ASP 6 Palermo</b>	4.537	9,2	7,65	7,56	6,19	6,09	6,31	3,1	4,0	2,3	44,2
Bagheria	328	9,0	7,35	6,82	5,71	5,35	6,10	0,3	3,4	2,3	44,7
Carini	284	9,2	7,29	6,63	5,75	5,36	6,16	1,7	3,8	2,3	43,4
Cefalù	133	7,7	8,28	6,13	4,41	3,95	4,93	2,0	7,0	1,6	46,2
Corleone	85	9,6	7,49	7,29	5,62	4,90	6,45	5,5	4,7	2,8	41,6
Lercara Friddi	91	8,4	7,27	6,89	5,19	4,53	5,95	33,3	2,9	1,7	44,3
Misilmeri	183	9,2	7,25	6,66	5,37	4,91	5,87	0,9	3,8	2,4	44,5
Palermo metropolitana	2.880	9,3	7,75	8,12	6,72	6,57	6,87	1,5	3,7	2,3	44,8
Partinico	243	9,0	7,46	6,77	5,55	5,14	5,99	11,5	4,7	2,5	38,1
Petralia Sottana	84	8,5	7,28	7,23	5,43	4,69	6,28	15,9	2,8	3,3	45,0
Termini Imerese	195	9,0	7,75	6,52	5,24	4,79	5,74	1,7	4,3	1,8	43,7
Lampedusa e Linosa	32	11,4	8,19	9,51	8,08	6,55	9,97	28,1	22,9	14,8	21,3
<b>ASP 7 Ragusa</b>	1.227	9,3	6,40	7,76	6,41	6,19	6,63	10,2	4,6	1,9	42,7
Modica	438	9,1	6,77	7,67	6,21	5,87	6,58	11,0	4,6	1,9	40,2
Ragusa	355	9,2	6,94	7,38	6,02	5,63	6,43	9,6	4,5	1,8	43,9
Vittoria	434	9,6	5,58	8,19	7,07	6,68	7,48	9,8	4,8	2,0	44,1
<b>ASP 8 Siracusa</b>	1.454	8,8	8,19	7,49	6,09	5,90	6,29	15,9	4,7	2,5	45,1
Augusta	204	9,5	8,16	8,36	6,50	5,97	7,09	13,1	3,8	2,1	44,5
Lentini	187	7,6	9,35	7,36	5,48	5,01	6,00	21,0	4,5	2,3	44,0
Noto	395	9,2	7,13	7,80	6,78	6,39	7,20	21,2	4,1	2,9	41,1
Siracusa	667	8,7	8,49	7,13	5,75	5,48	6,02	12,1	5,4	2,4	47,6
<b>ASP 9 Trapani</b>	1.712	9,8	6,95	8,20	6,47	6,27	6,66	13,2	6,4	2,5	39,0
Alcamo	271	10,5	7,61	8,29	6,54	6,06	7,05	22,6	4,9	2,6	35,7
Castelvetrano	238	9,7	7,91	8,04	6,13	5,65	6,64	16,6	9,0	2,7	32,8
Marsala	326	8,9	6,77	7,34	6,02	5,62	6,46	9,7	6,0	2,4	38,7
Mazara del Vallo	265	9,7	7,02	7,98	6,31	5,85	6,80	10,5	5,9	2,3	39,7
Pantelleria	31	10,2	4,89	8,33	6,04	4,84	7,53	10,6	8,5	1,2	32,4
Trapani	581	10,2	6,44	8,91	7,01	6,66	7,38	10,8	6,5	2,6	42,7
<b>REGIONE SICILIA</b>	<b>18.931</b>	<b>9,2</b>	<b>7,30</b>	<b>7,89</b>	<b>6,43</b>	<b>6,37</b>	<b>6,48</b>	<b>10,5</b>	<b>5,0</b>	<b>2,1</b>	<b>42,8</b>

## Malattie dell' Apparato Digerente, Uomini

Distribuzione spaziale dei TSD per distretto di residenza  
(aa 2019-2021)



Tasso per età per 1.000 ab.  
(aa 2019-2021)



## Malattie dell' Apparato Digerente, Donne

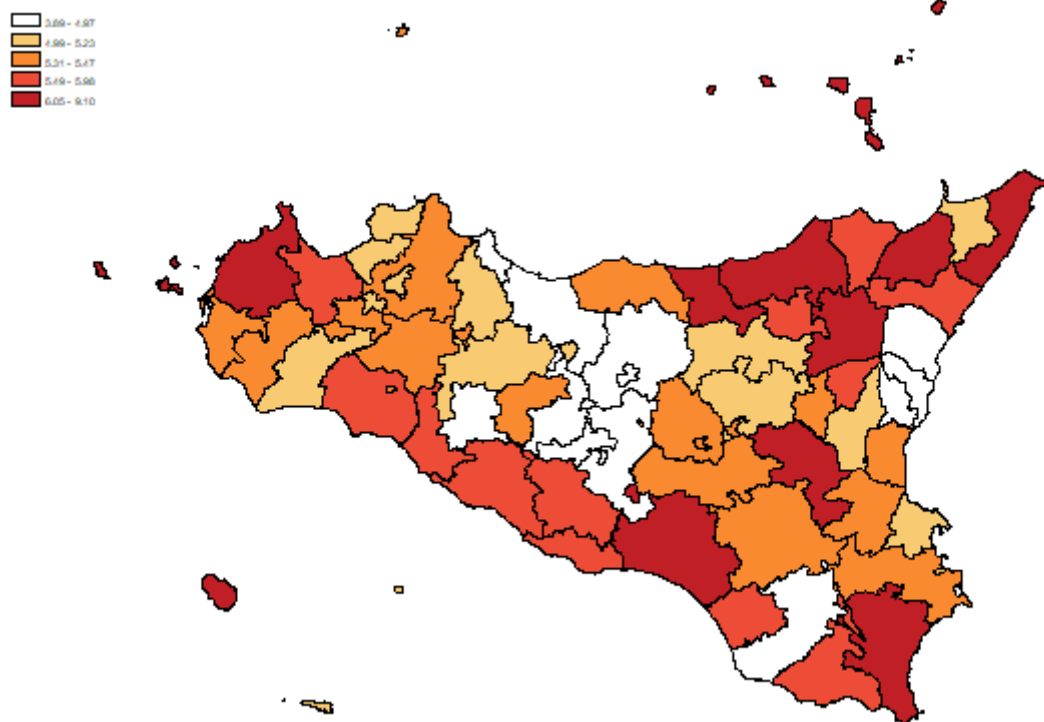
**Tabella 45** Dimissioni e andamento temporale dei tassi standardizzati diretti nelle Aziende Sanitarie territoriali e nei distretti della Sicilia (aa 2019-2021).

RESIDENZA ASSISTITO	Numero medio annuale di R.O.	Rapporto Proporzionale di Morbosità	Degenza media di R.O.	Tasso grezzo R.O. x 1.000	Tasso std R.O. x 1.000	Intervalli di confidenza al 95%		% R.O. fuori ASL	% R.O. fuori Regione	D.H. accessi per ricovero	% DH su ricoveri tot.
						Limite inferiore	Limite superiore				
<b>ASP 1 Agrigento</b>	1.495	7,83	6,47	6,91	5,53	5,35	5,72	19,8	5,8	2,4	22,7
distretto Agrigento	504	7,73	6,13	6,95	5,64	5,33	5,97	14,0	5,6	3,2	26,3
distretto Bivona	49	5,77	6,33	5,58	4,27	3,45	5,29	18,4	7,5	1,8	27,2
distretto Canicatti	299	7,80	5,74	7,13	5,53	5,13	5,96	20,0	5,0	1,6	20,6
distretto Casteltermini	75	8,93	5,75	6,89	5,36	4,61	6,24	45,1	5,8	2,0	22,1
distretto Licata	209	7,29	6,32	7,04	5,72	5,24	6,24	18,0	6,2	2,0	21,0
distretto Ribera	117	8,88	7,70	7,20	5,49	4,86	6,21	16,3	6,3	2,4	17,8
distretto Sciacca	241	8,47	7,87	6,69	5,53	5,08	6,01	27,6	5,9	2,1	20,0
<b>ASP 2 Caltanissetta</b>	901	7,35	7,13	6,74	5,31	5,09	5,54	27,8	6,1	1,6	23,3
distretto Caltanissetta	298	7,26	7,82	6,41	4,62	4,29	4,98	24,5	7,9	1,8	23,0
distretto Gela	444	7,63	6,91	7,54	6,34	5,98	6,72	27,8	5,3	1,5	22,3
distretto Mussomeli	69	8,15	6,17	6,56	4,60	3,91	5,42	32,5	5,8	1,6	25,1
distretto San Cataldo	90	6,09	6,65	5,08	3,92	3,43	4,49	35,2	4,4	1,7	27,4
<b>ASP 3 Catania</b>	3.658	7,33	7,08	6,49	5,28	5,18	5,39	6,6	3,3	2,0	30,6
distretto Acireale	398	7,03	6,30	5,63	4,73	4,45	5,03	4,4	4,4	1,9	32,9
distretto Adrano	231	7,83	6,66	6,80	5,97	5,52	6,47	3,3	2,9	2,1	28,8
distretto Bronte	165	9,09	5,58	8,66	7,33	6,63	8,11	3,2	2,8	3,9	21,0
distretto Caltagirone	280	7,84	8,34	7,01	5,39	4,99	5,83	13,3	3,6	1,9	18,5
distretto Catania metropolitana	1.310	6,98	7,38	6,84	5,46	5,28	5,65	2,9	3,3	2,0	33,1
distretto Giarre	259	7,13	7,61	5,92	4,75	4,40	5,14	30,2	3,2	1,9	32,2
distretto Gravina	540	7,15	6,61	5,65	4,53	4,30	4,77	4,1	3,5	1,8	33,8
distretto Palagonia	233	9,15	7,74	7,96	6,53	6,03	7,07	12,0	2,2	1,7	18,5
distretto Paternò	242	7,18	6,65	6,05	5,15	4,77	5,56	3,4	2,8	2,2	32,1
<b>ASP 4 Enna</b>	549	7,06	7,62	6,47	5,27	4,99	5,56	31,4	3,9	1,9	35,7
distretto Agira	107	6,64	8,20	5,92	5,00	4,42	5,65	30,4	4,7	2,7	36,4
distretto Enna	184	7,37	7,80	6,70	5,46	4,96	6,01	30,2	3,8	2,0	25,3
distretto Nicosia	105	6,26	6,96	6,52	5,03	4,44	5,71	45,2	1,0	1,5	56,3
distretto Piazza Armerina	153	7,68	7,44	6,57	5,40	4,87	5,99	24,2	5,7	1,8	23,0
<b>ASP 5 Messina</b>	2.611	8,75	7,18	8,21	6,12	5,96	6,28	7,0	5,6	2,2	23,8
distretto Barcellona Pozzo di Gotto	281	8,73	6,95	8,02	6,09	5,64	6,58	4,3	7,4	1,8	17,7
distretto Lipari	60	8,21	7,15	8,07	6,63	5,63	7,82	5,6	7,8	7,3	22,1
distretto Messina metropolitana	1.198	8,66	7,48	8,61	6,36	6,13	6,61	2,1	5,5	2,2	28,4
distretto Milazzo	272	8,21	7,19	7,11	5,23	4,84	5,66	2,0	5,8	2,0	23,7
distretto Mistretta	94	11,76	7,40	11,45	8,30	7,20	9,55	42,0	5,0	1,9	15,4
distretto Patti	202	9,05	5,53	8,37	5,86	5,32	6,45	4,1	3,5	2,0	15,3
distretto S. Agata Militello	290	8,86	6,85	7,90	6,05	5,58	6,56	12,0	6,0	1,8	17,9
distretto Taormina	215	8,80	7,68	7,37	5,75	5,25	6,30	25,0	4,0	2,0	22,7
<b>ASP 6 Palermo</b>	4.242	7,71	7,63	6,62	5,18	5,08	5,28	3,0	3,0	2,4	29,1
distretto Bagheria	307	7,53	7,16	6,12	4,97	4,63	5,32	1,3	2,7	2,2	23,6
distretto Carini	252	7,35	6,71	5,77	5,02	4,66	5,41	3,6	1,9	2,4	29,0
distretto Cefalù	163	9,07	7,69	7,17	5,47	4,92	6,07	0,6	5,9	1,6	19,3
distretto Corleone	88	8,80	7,95	7,24	5,44	4,73	6,26	6,0	2,6	3,9	17,7
distretto Lercara Friddi	99	8,76	6,90	6,84	4,99	4,35	5,72	32,0	2,7	2,0	20,4
distretto Misilmeri	179	8,04	7,26	6,36	5,10	4,65	5,59	1,5	3,2	2,3	30,1
distretto Palermo metropolitana	2.673	7,70	7,72	6,92	5,36	5,23	5,50	1,1	2,7	2,4	31,4
distretto Partinico	229	7,63	7,79	6,18	5,04	4,65	5,48	11,8	4,5	2,3	26,9
distretto Petralia Sottana	77	7,74	8,94	6,07	4,22	3,57	4,99	10,4	4,3	3,1	21,2
distretto Termini Imerese	155	6,64	8,40	5,02	3,89	3,51	4,32	1,5	3,2	2,0	25,1
distretto Lampedusa e Linosa	19	6,87	5,90	6,24	5,17	3,94	6,79	29,3	6,9	2,2	23,7
<b>ASP 7 Ragusa</b>	1.134	7,95	6,24	7,05	5,53	5,33	5,74	10,3	4,2	1,9	28,6
distretto Modica	423	8,23	6,32	7,15	5,64	5,30	5,99	11,6	4,5	2,5	27,7
distretto Ragusa	334	8,02	7,04	6,72	4,97	4,62	5,34	9,4	4,3	2,0	24,5
distretto Vittoria	377	7,61	5,43	7,26	5,98	5,62	6,36	9,7	3,9	1,4	32,7
<b>ASP 8 Siracusa</b>	1.431	8,04	7,76	7,16	5,74	5,55	5,93	17,4	3,8	3,0	24,2
distretto Augusta	179	8,32	7,31	7,30	5,22	4,75	5,74	16,4	2,2	2,4	22,3
distretto Lentini	188	7,19	8,15	6,98	5,31	4,84	5,84	22,9	4,3	2,6	22,7
distretto Noto	400	8,53	6,90	7,82	6,71	6,31	7,13	22,7	4,4	3,9	19,3
distretto Siracusa	664	7,95	8,29	6,82	5,45	5,18	5,72	13,0	3,7	2,8	27,7
<b>ASP 9 Trapani</b>	1.604	8,66	6,99	7,40	5,72	5,54	5,91	12,4	5,8	3,0	25,7
distretto Alcamo	247	9,03	7,24	7,34	5,87	5,41	6,38	22,9	5,5	2,2	21,4
distretto Castelvetro	241	9,26	7,89	7,81	5,23	4,81	5,69	11,3	5,3	2,7	16,5
distretto Marsala	294	7,62	7,54	6,46	5,32	4,93	5,73	11,1	5,3	5,5	22,4
distretto Mazara del Vallo	246	8,26	6,84	7,21	5,47	5,04	5,93	8,7	4,3	2,5	18,8
distretto Pantelleria	43	11,12	5,05	11,25	9,10	7,51	11,01	9,3	8,5	1,4	16,2
distretto Trapani	532	8,96	6,38	7,74	6,08	5,74	6,44	10,6	6,8	2,7	35,3
<b>REGIONE SICILIA</b>	<b>17.626</b>	<b>7,85</b>	<b>7,19</b>	<b>6,95</b>	<b>5,47</b>	<b>5,42</b>	<b>5,52</b>	<b>10,4</b>	<b>4,3</b>	<b>2,3</b>	<b>27,4</b>

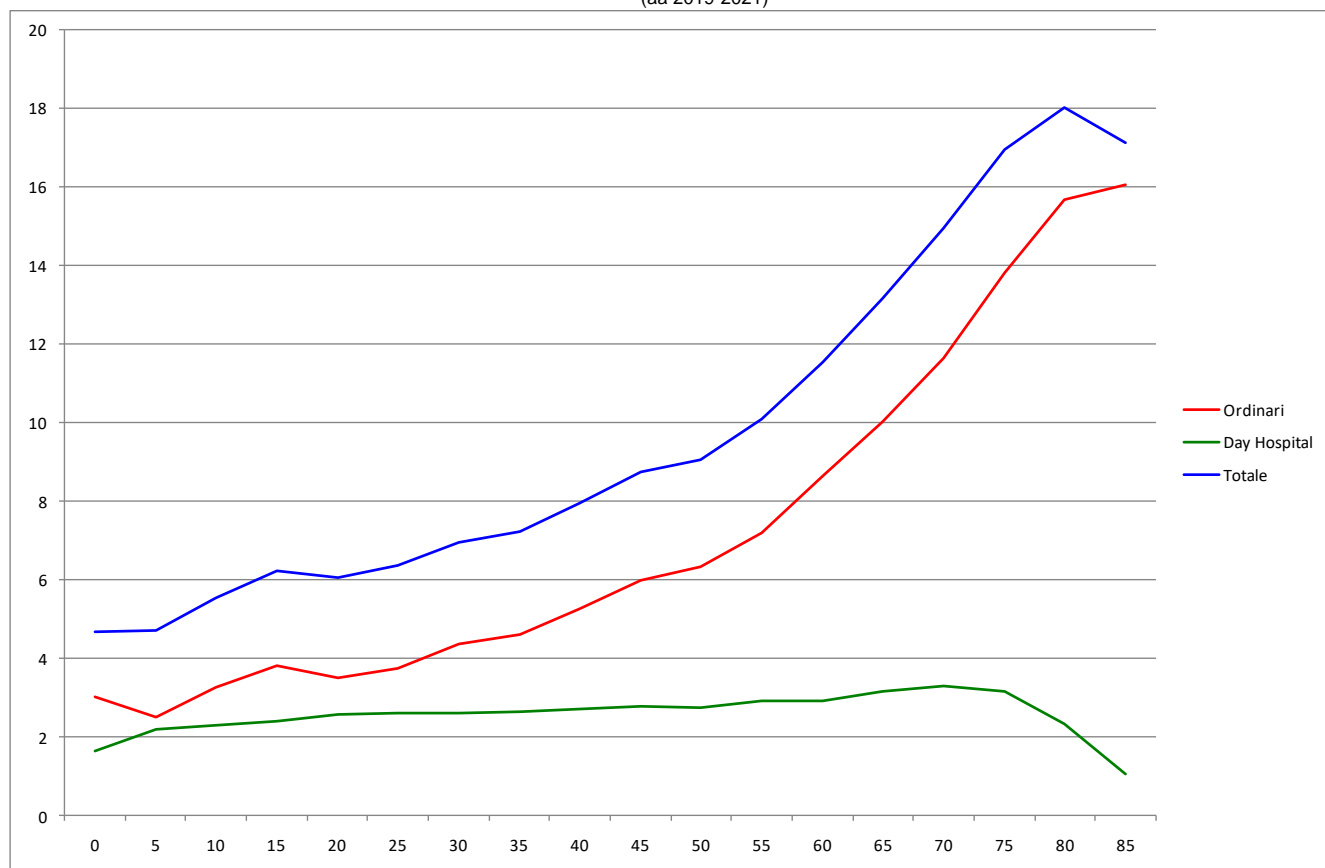


## Malattie dell' Apparato Digerente, Donne

Distribuzione spaziale dei TSD per distretto di residenza  
(aa 2019-2021)



Tasso per età per 1.000 ab.  
(aa 2019-2021)

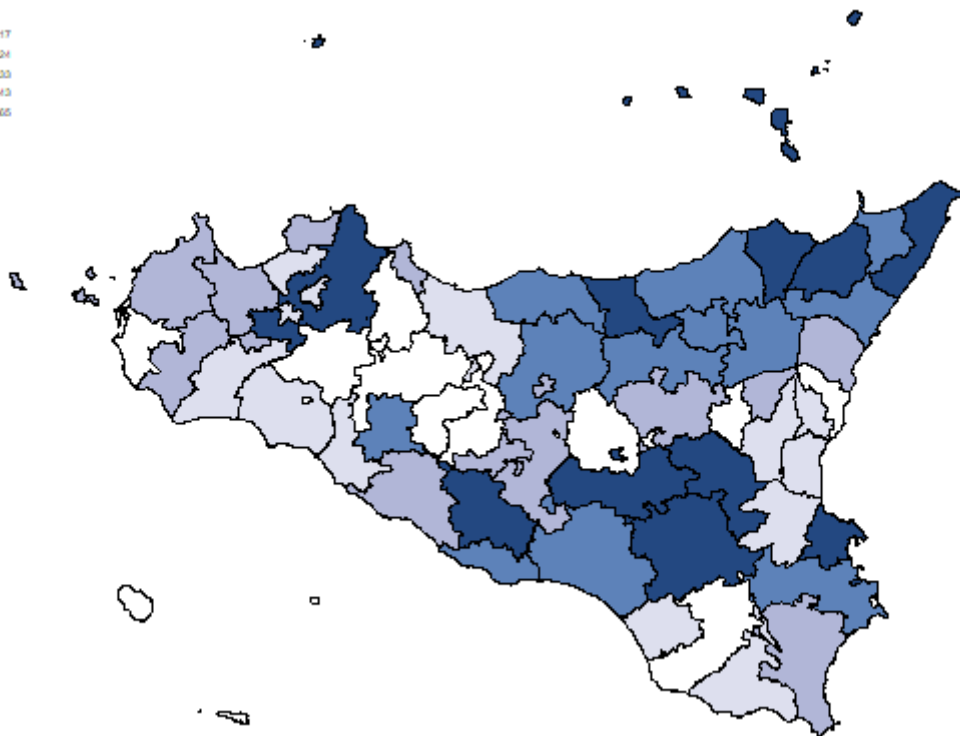



## Cirrosi, Uomini

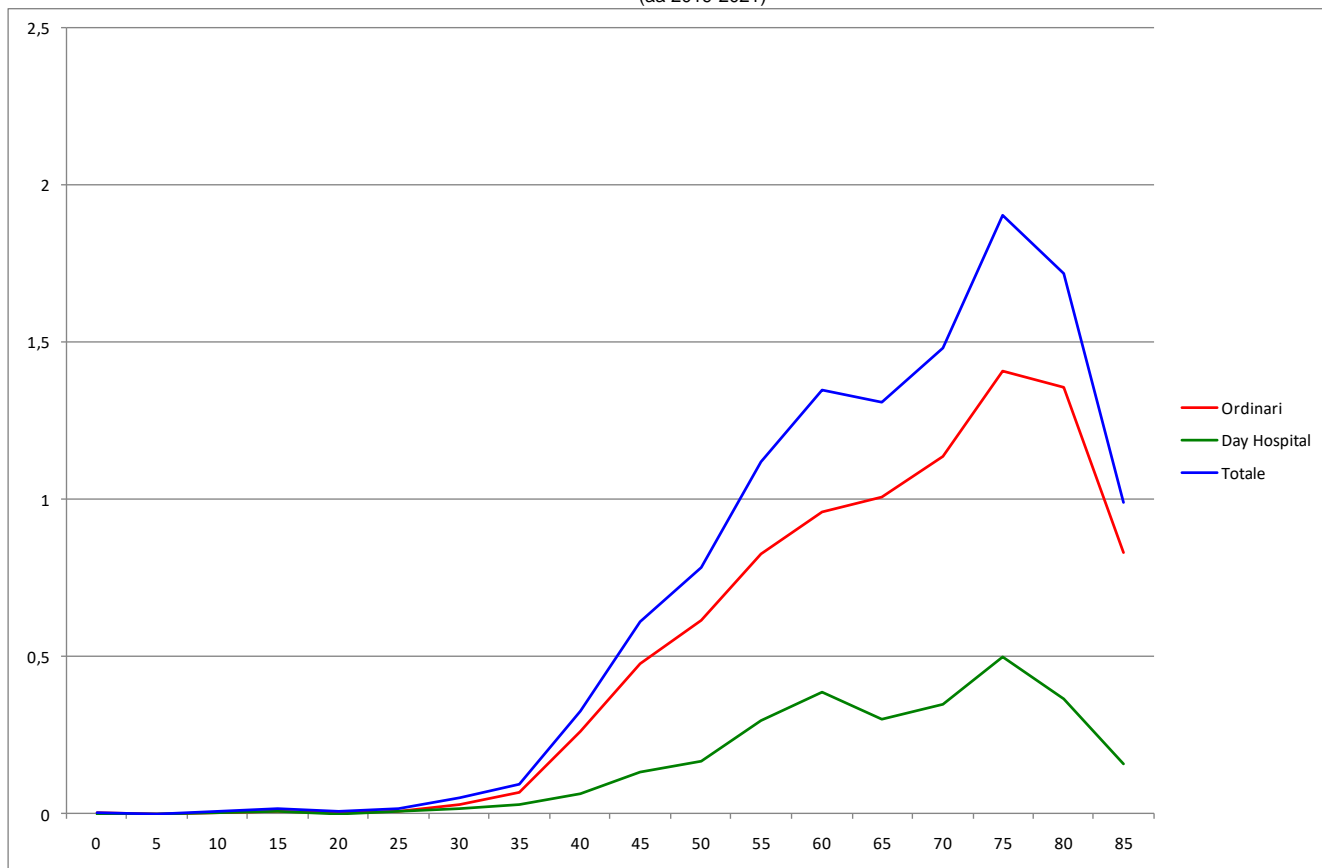
**Tabella 46** Dimissioni e andamento temporale dei tassi standardizzati diretti nelle Aziende Sanitarie territoriali e nei distretti della Sicilia (aa 2019-2021).

RESIDENZA ASSISTITO	Numero medio annuale di R.O.	Rapporto Proporzionale di Morbosità	Degenza media di R.O.	Tasso grezzo R.O. x 1.000	Tasso std R.O. x 1.000	Intervalli di confidenza al 95%		% R.O. fuori ASL	% R.O. fuori Regione	D.H. accessi per ricovero	% DH su ricoveri tot.
						Limite inferiore	Limite superiore				
<b>ASP 1 Agrigento</b>	91	0,5	8,84	0,45	0,32	0,29	0,37	22,0	4,0	3,0	16,0
Agrigento	27	0,5	8,12	0,40	0,30	0,24	0,37	12,2	2,4	1,0	2,4
Bivona	6	0,8	7,53	0,71	0,40	0,24	0,67	5,9	5,9	2,0	5,6
Canicatti	28	0,8	7,71	0,72	0,54	0,43	0,67	25,9	3,5	2,0	19,8
Casteltermini	3	0,4	8,00	0,28	0,17	0,08	0,34	77,8	0,0	7,0	10,0
Licata	14	0,5	5,79	0,50	0,40	0,30	0,55	16,7	4,8	2,4	10,6
Ribera	4	0,3	35,00	0,26	0,19	0,10	0,35	25,0	16,7	6,1	47,8
Sciacca	9	0,3	8,77	0,25	0,18	0,12	0,28	38,5	3,9	2,2	29,7
<b>ASP 2 Caltanissetta</b>	51	0,5	9,48	0,41	0,29	0,24	0,34	24,8	5,9	6,6	28,5
Caltanissetta	16	0,4	9,73	0,37	0,25	0,19	0,34	25,0	8,3	4,4	17,2
Gela	26	0,5	9,95	0,47	0,33	0,27	0,42	26,6	2,5	9,1	30,7
Mussomeli	2	0,3	6,83	0,21	0,11	0,05	0,26	50,0	0,0	2,8	45,5
San Cataldo	7	0,5	7,80	0,40	0,32	0,20	0,50	10,0	15,0	2,6	35,5
<b>ASP 3 Catania</b>	198	0,5	9,84	0,37	0,27	0,25	0,30	6,6	4,5	6,9	23,5
Acireale	16	0,3	8,09	0,23	0,17	0,13	0,22	6,4	0,0	4,8	30,9
Adrano	9	0,4	10,96	0,28	0,25	0,17	0,36	3,7	7,4	3,5	18,2
Bronte	8	0,5	7,04	0,47	0,34	0,22	0,50	0,0	8,0	4,4	28,6
Caltagirone	29	0,9	8,69	0,76	0,55	0,44	0,68	3,4	5,7	3,0	20,7
Catania metropolitana	57	0,4	10,33	0,32	0,23	0,20	0,27	2,3	4,1	10,0	25,0
Giarre	17	0,5	11,15	0,42	0,30	0,23	0,40	32,7	3,9	3,1	16,1
Gravina	31	0,5	10,67	0,35	0,24	0,19	0,30	5,4	8,6	7,5	29,6
Palagonia	20	0,9	9,11	0,71	0,56	0,44	0,73	9,8	1,6	2,2	18,7
Paternò	10	0,4	11,00	0,27	0,19	0,13	0,28	0,0	0,0	36,0	8,8
<b>ASP 4 Enna</b>	34	0,5	13,78	0,43	0,33	0,27	0,41	26,5	1,0	3,8	15,7
Agira	7	0,5	23,09	0,42	0,29	0,19	0,45	13,6	0,0	3,5	8,3
Enna	5	0,2	9,44	0,21	0,16	0,10	0,26	43,8	6,3	4,6	33,3
Nicosia	9	0,5	14,08	0,57	0,43	0,29	0,64	30,8	0,0	3,8	13,3
Piazza Armerina	13	0,7	10,03	0,58	0,49	0,35	0,68	23,7	0,0	2,6	11,6
<b>ASP 5 Messina</b>	222	0,8	11,66	0,75	0,51	0,47	0,55	5,0	2,1	3,5	16,0
Barcellona Pozzo di Gotto	20	0,7	9,25	0,61	0,45	0,34	0,58	1,6	3,3	3,3	20,8
Lipari	7	1,0	12,91	0,94	0,65	0,42	0,99	18,2	0,0	7,5	15,4
Messina metropolitana	114	0,9	12,60	0,89	0,60	0,54	0,67	2,1	1,5	3,5	17,0
Milazzo	20	0,6	10,77	0,56	0,36	0,28	0,47	0,0	3,3	2,9	12,9
Mistretta	5	0,7	13,73	0,66	0,46	0,27	0,79	33,3	0,0	1,5	11,8
Patti	17	0,8	9,96	0,77	0,55	0,41	0,74	1,9	7,7	4,4	11,9
S. Agata Militello	21	0,7	10,92	0,62	0,43	0,33	0,55	12,7	0,0	1,8	16,0
Taormina	17	0,8	10,73	0,63	0,39	0,29	0,52	13,7	2,0	4,0	12,1
<b>ASP 6 Palermo</b>	300	0,6	9,95	0,50	0,36	0,34	0,39	0,2	3,0	2,2	24,9
Bagheria	19	0,5	10,36	0,40	0,30	0,23	0,39	0,0	0,0	1,7	29,3
Carini	16	0,5	8,91	0,37	0,28	0,21	0,37	0,0	6,4	1,7	29,9
Cefalù	12	0,7	12,32	0,57	0,34	0,24	0,48	0,0	8,1	1,3	15,9
Corleone	2	0,2	11,00	0,17	0,14	0,06	0,33	0,0	33,3	1,0	33,3
Lercara Friddi	2	0,2	11,83	0,15	0,12	0,05	0,27	0,0	0,0	1,2	45,5
Misilmeri	6	0,3	6,61	0,22	0,15	0,09	0,24	0,0	0,0	2,6	33,3
Palermo metropolitana	217	0,7	9,79	0,61	0,45	0,42	0,49	0,3	2,6	2,5	23,5
Partinico	10	0,4	11,13	0,28	0,18	0,12	0,26	0,0	0,0	2,1	26,8
Petralia Sottana	6	0,6	11,06	0,52	0,38	0,23	0,63	0,0	5,6	1,0	18,2
Termini Imerese	10	0,4	11,17	0,32	0,22	0,15	0,33	0,0	3,5	1,7	34,1
Lampedusa e Linosa	-	0,1	1,00	0,10	0,08	0,01	0,59	0,0	0,0	0,0	0,0
<b>ASP 7 Ragusa</b>	40	0,3	9,51	0,25	0,18	0,15	0,22	7,6	3,4	5,9	48,0
Modica	18	0,4	9,19	0,31	0,22	0,17	0,29	7,6	1,9	7,1	55,1
Ragusa	10	0,3	11,81	0,21	0,14	0,10	0,20	12,9	0,0	4,1	47,5
Vittoria	12	0,3	7,97	0,22	0,18	0,13	0,25	2,9	8,6	3,9	32,7
<b>ASP 8 Siracusa</b>	88	0,5	8,52	0,46	0,33	0,29	0,37	7,2	4,2	6,3	27,0
Augusta	15	0,7	10,33	0,63	0,46	0,34	0,62	10,9	2,2	3,8	19,3
Lentini	6	0,3	8,11	0,25	0,17	0,11	0,28	15,8	5,3	34,1	26,9
Noto	20	0,5	8,80	0,39	0,29	0,22	0,37	13,6	5,1	3,6	29,8
Siracusa	47	0,6	7,87	0,50	0,36	0,30	0,43	2,1	4,3	4,4	28,1
<b>ASP 9 Trapani</b>	67	0,4	8,79	0,32	0,22	0,19	0,26	26,0	4,0	4,2	31,5
Alcamo	12	0,5	11,14	0,37	0,25	0,18	0,35	61,1	0,0	1,7	30,8
Castelvetrano	10	0,4	9,43	0,34	0,22	0,15	0,33	20,0	13,3	1,9	36,2
Marsala	8	0,2	11,80	0,19	0,11	0,07	0,16	28,0	4,0	5,2	28,6
Mazara del Vallo	16	0,6	6,60	0,48	0,33	0,25	0,45	16,7	2,1	3,6	34,3
Pantelleria	-	0,0	0,00	0,00	0,00	0,00	0,00	0,0	0,0	0,0	0,0
Trapani	20	0,4	7,57	0,31	0,25	0,19	0,32	14,8	3,3	7,5	28,2
<b>REGIONE SICILIA</b>	<b>1.091</b>	<b>0,5</b>	<b>10,08</b>	<b>0,46</b>	<b>0,33</b>	<b>0,31</b>	<b>0,34</b>	<b>8,5</b>	<b>3,4</b>	<b>4,5</b>	<b>24,1</b>

Distribuzione spaziale dei TSD per distretto di residenza  
(aa 2019-2021)



Tasso per età per 1.000 ab.  
(aa 2019-2021)

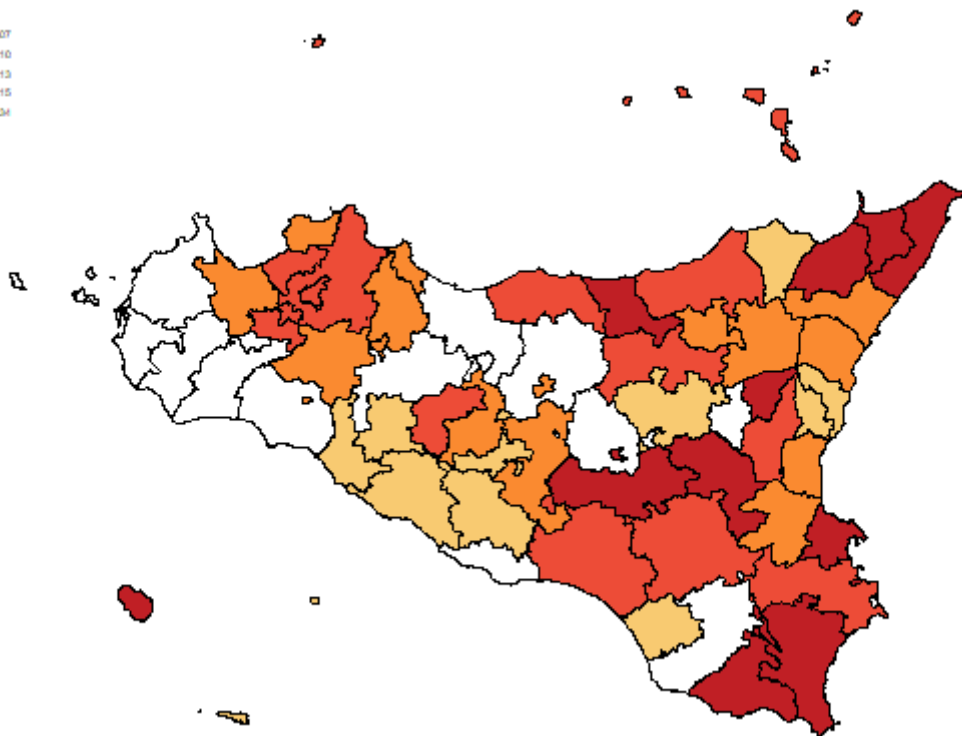


## Cirrosi, Donne

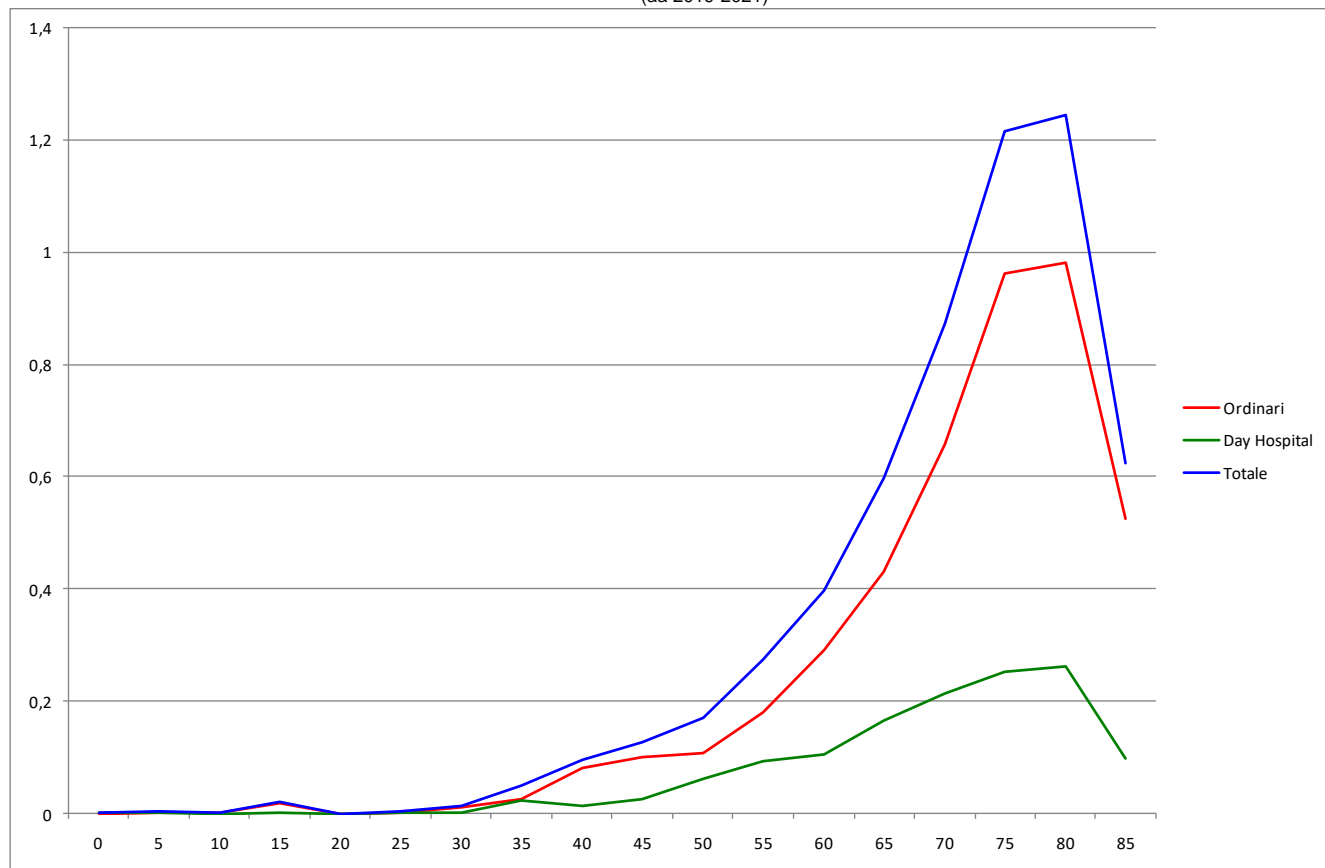
**Tabella 47** Dimissioni e andamento temporale dei tassi standardizzati diretti nelle Aziende Sanitarie territoriali e nei distretti della Sicilia (aa 2019-2021).

RESIDENZA ASSISTITO	Numero medio annuale di R.O.	Rapporto Proporzionale di Morbosità	Degenza media di R.O.	Tasso grezzo R.O. x 1.000	Tasso std R.O. x 1.000	Intervalli di confidenza al 95%		% R.O. fuori ASL	% R.O. fuori Regione	D.H. accessi per ricovero	% DH su ricoveri tot.
						Limite inferiore	Limite superiore				
<b>ASP 1 Agrigento</b>	27	0,14	11,11	0,12	0,07	0,05	0,08	27,2	11,1	5,1	17,4
distretto Agrigento	11	0,16	11,44	0,15	0,07	0,05	0,11	31,3	12,5	3,2	13,5
distretto Bivona	2	0,24	8,67	0,23	0,09	0,03	0,26	0,0	16,7	2,0	14,3
distretto Canicatti	5	0,14	9,63	0,13	0,07	0,04	0,12	12,5	0,0	3,3	15,8
distretto Casteltermini	3	0,32	11,00	0,24	0,14	0,07	0,29	50,0	12,5	2,0	20,0
distretto Licata	2	0,06	8,60	0,06	0,03	0,01	0,09	20,0	40,0	1,0	16,7
distretto Ribera	2	0,18	14,14	0,14	0,08	0,04	0,18	42,9	0,0	22,0	12,5
distretto Sciacca	2	0,08	14,00	0,06	0,04	0,02	0,08	28,6	14,3	7,8	36,4
<b>ASP 2 Caltanissetta</b>	28	0,23	7,96	0,21	0,12	0,09	0,15	45,8	3,6	3,9	20,2
distretto Caltanissetta	10	0,24	6,03	0,21	0,10	0,07	0,15	37,9	6,9	2,4	19,4
distretto Gela	13	0,22	9,37	0,21	0,14	0,10	0,20	50,0	2,6	5,6	20,8
distretto Mussomeli	3	0,36	5,44	0,29	0,11	0,05	0,22	44,4	0,0	2,3	25,0
distretto San Cataldo	2	0,16	11,57	0,13	0,08	0,04	0,19	57,1	0,0	1,0	12,5
<b>ASP 3 Catania</b>	115	0,23	11,82	0,20	0,12	0,10	0,13	9,0	0,9	4,8	22,3
distretto Acireale	10	0,18	14,93	0,14	0,10	0,07	0,14	13,3	0,0	3,8	25,0
distretto Adrano	7	0,25	11,77	0,22	0,18	0,11	0,27	4,6	0,0	19,5	15,4
distretto Bronte	4	0,24	6,31	0,23	0,10	0,06	0,19	0,0	0,0	0,0	0,0
distretto Caltagirone	11	0,31	10,97	0,28	0,13	0,09	0,19	9,1	0,0	4,1	29,8
distretto Catania metropolitana	43	0,23	12,05	0,22	0,12	0,10	0,14	2,3	1,6	4,5	22,8
distretto Giarre	7	0,19	17,14	0,16	0,10	0,06	0,15	38,1	0,0	2,3	25,0
distretto Gravina	14	0,19	9,88	0,15	0,09	0,06	0,12	9,5	0,0	4,1	27,6
distretto Palagonia	10	0,39	10,93	0,34	0,20	0,14	0,30	23,3	0,0	1,5	11,8
distretto Paternò	8	0,25	10,76	0,21	0,13	0,09	0,20	4,0	4,0	7,0	19,4
<b>ASP 4 Enna</b>	15	0,20	11,72	0,18	0,11	0,08	0,15	34,8	4,4	2,6	14,8
distretto Agira	2	0,14	9,43	0,13	0,08	0,04	0,18	42,9	0,0	0,0	0,0
distretto Enna	3	0,11	12,38	0,10	0,04	0,02	0,09	37,5	0,0	3,0	27,3
distretto Nicosia	4	0,22	15,64	0,23	0,15	0,08	0,28	18,2	0,0	2,5	15,4
distretto Piazza Armerina	7	0,33	10,10	0,29	0,18	0,11	0,29	40,0	10,0	2,3	13,0
<b>ASP 5 Messina</b>	110	0,37	11,74	0,34	0,20	0,18	0,22	5,8	3,3	3,8	14,6
distretto Barcellona Pozzo di Gotto	18	0,55	10,66	0,50	0,29	0,21	0,39	5,7	1,9	3,7	11,7
distretto Lipari	2	0,23	12,60	0,22	0,13	0,05	0,33	0,0	0,0	2,0	16,7
distretto Messina metropolitana	54	0,39	12,45	0,39	0,22	0,18	0,25	1,2	3,1	4,2	16,2
distretto Milazzo	16	0,47	12,60	0,41	0,24	0,18	0,32	2,1	4,3	4,4	13,0
distretto Mistretta	3	0,38	9,33	0,37	0,20	0,10	0,42	66,7	0,0	0,0	0,0
distretto Patti	3	0,13	7,33	0,12	0,09	0,05	0,17	0,0	22,2	2,5	30,8
distretto S. Agata Militello	9	0,26	9,27	0,24	0,15	0,10	0,23	11,5	3,9	1,8	13,3
distretto Taormina	6	0,26	13,05	0,22	0,11	0,07	0,18	21,1	0,0	4,0	9,5
<b>ASP 6 Palermo</b>	155	0,28	10,92	0,24	0,12	0,11	0,14	0,4	1,3	3,0	24,9
distretto Bagheria	9	0,21	8,81	0,17	0,10	0,07	0,15	0,0	0,0	2,3	23,5
distretto Carini	7	0,20	10,24	0,16	0,10	0,06	0,15	4,8	0,0	4,5	44,7
distretto Cefalù	6	0,32	18,18	0,25	0,13	0,08	0,22	0,0	5,9	2,0	19,1
distretto Corleone	3	0,30	12,44	0,25	0,13	0,06	0,26	0,0	11,1	0,0	0,0
distretto Lercara Friddi	2	0,15	12,00	0,12	0,04	0,02	0,10	20,0	0,0	0,0	0,0
distretto Misilmeri	5	0,24	17,13	0,19	0,12	0,07	0,20	0,0	0,0	2,9	33,3
distretto Palermo metropolitana	110	0,32	10,37	0,28	0,14	0,13	0,16	0,0	1,2	3,0	23,7
distretto Partinico	8	0,26	11,26	0,21	0,13	0,08	0,20	0,0	0,0	2,5	20,7
distretto Petralia Sottana	1	0,10	13,00	0,08	0,03	0,01	0,10	0,0	0,0	1,0	25,0
distretto Termini Imerese	5	0,21	10,93	0,16	0,07	0,04	0,12	0,0	0,0	2,1	34,8
distretto Lampedusa e Linosa	-	0,12	6,00	0,11	0,09	0,01	0,66	0,0	0,0	0,0	0,0
<b>ASP 7 Ragusa</b>	27	0,19	9,96	0,17	0,10	0,08	0,13	12,5	2,5	7,8	47,0
distretto Modica	13	0,25	8,11	0,21	0,16	0,12	0,22	21,1	2,6	8,2	52,5
distretto Ragusa	7	0,18	14,00	0,15	0,07	0,04	0,10	0,0	0,0	8,0	53,2
distretto Vittoria	7	0,13	9,05	0,13	0,08	0,05	0,13	10,0	5,0	2,0	16,7
<b>ASP 8 Siracusa</b>	55	0,31	9,09	0,27	0,14	0,12	0,17	12,8	4,3	5,4	29,9
distretto Augusta	9	0,42	7,74	0,37	0,16	0,11	0,23	7,4	0,0	2,7	25,0
distretto Lentini	7	0,25	9,70	0,25	0,12	0,08	0,20	10,0	5,0	12,6	31,0
distretto Noto	13	0,28	7,83	0,26	0,15	0,11	0,22	42,5	10,0	2,6	21,6
distretto Siracusa	26	0,31	10,06	0,26	0,14	0,11	0,18	0,0	2,6	5,2	34,8
<b>ASP 9 Trapani</b>	27	0,15	8,99	0,13	0,07	0,06	0,09	30,5	4,9	3,6	32,8
distretto Alcamo	6	0,21	11,71	0,17	0,11	0,06	0,18	35,3	5,9	4,5	32,0
distretto Castelvetro	3	0,13	7,30	0,11	0,06	0,03	0,11	10,0	20,0	1,0	16,7
distretto Marsala	8	0,20	9,26	0,17	0,07	0,04	0,12	52,2	0,0	4,6	32,4
distretto Mazara del Vallo	4	0,12	6,82	0,11	0,06	0,03	0,11	0,0	0,0	2,4	38,9
distretto Pantelleria	2	0,52	8,83	0,52	0,34	0,14	0,84	33,3	0,0	1,0	14,3
distretto Trapani	5	0,08	8,27	0,07	0,05	0,03	0,09	26,7	6,7	3,3	42,3
<b>REGIONE SICILIA</b>	<b>558</b>	<b>0,25</b>	<b>10,83</b>	<b>0,22</b>	<b>0,12</b>	<b>0,12</b>	<b>0,13</b>	<b>11,0</b>	<b>2,8</b>	<b>4,5</b>	<b>24,2</b>

Distribuzione spaziale dei TSD per distretto di residenza  
(aa 2019-2021)



Tasso per età per 1.000 ab.  
(aa 2019-2021)



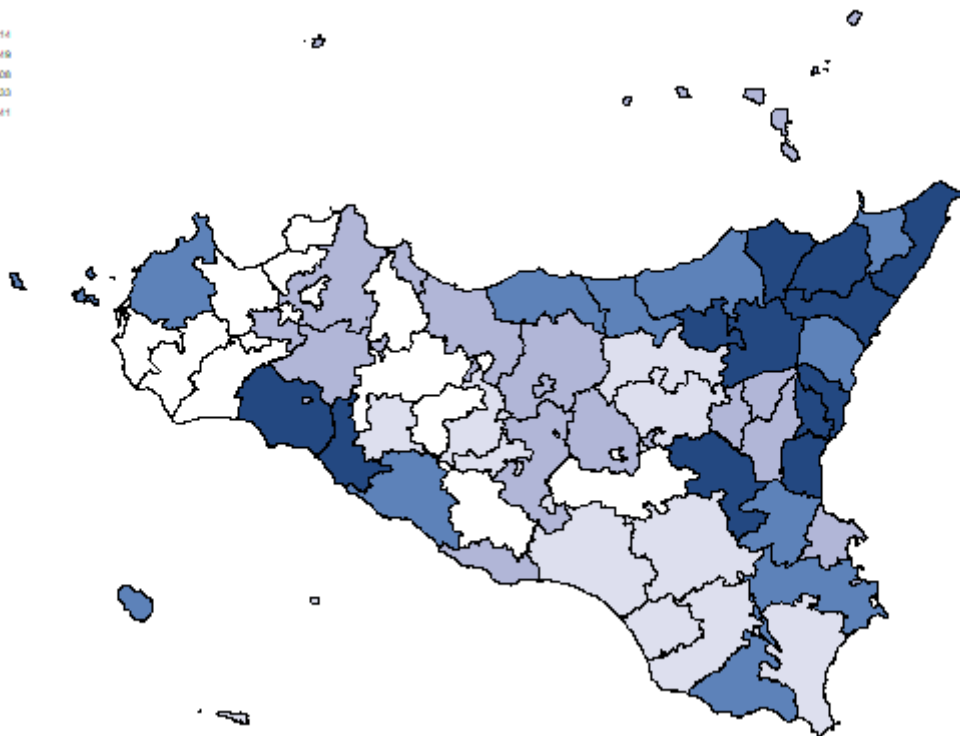

## Malattie dell'apparato Genito-Urinario, Uomini

**Tabella 48** Dimissioni e andamento temporale dei tassi standardizzati diretti nelle Aziende Sanitarie territoriali e nei distretti della Sicilia (aa 2019-2021).

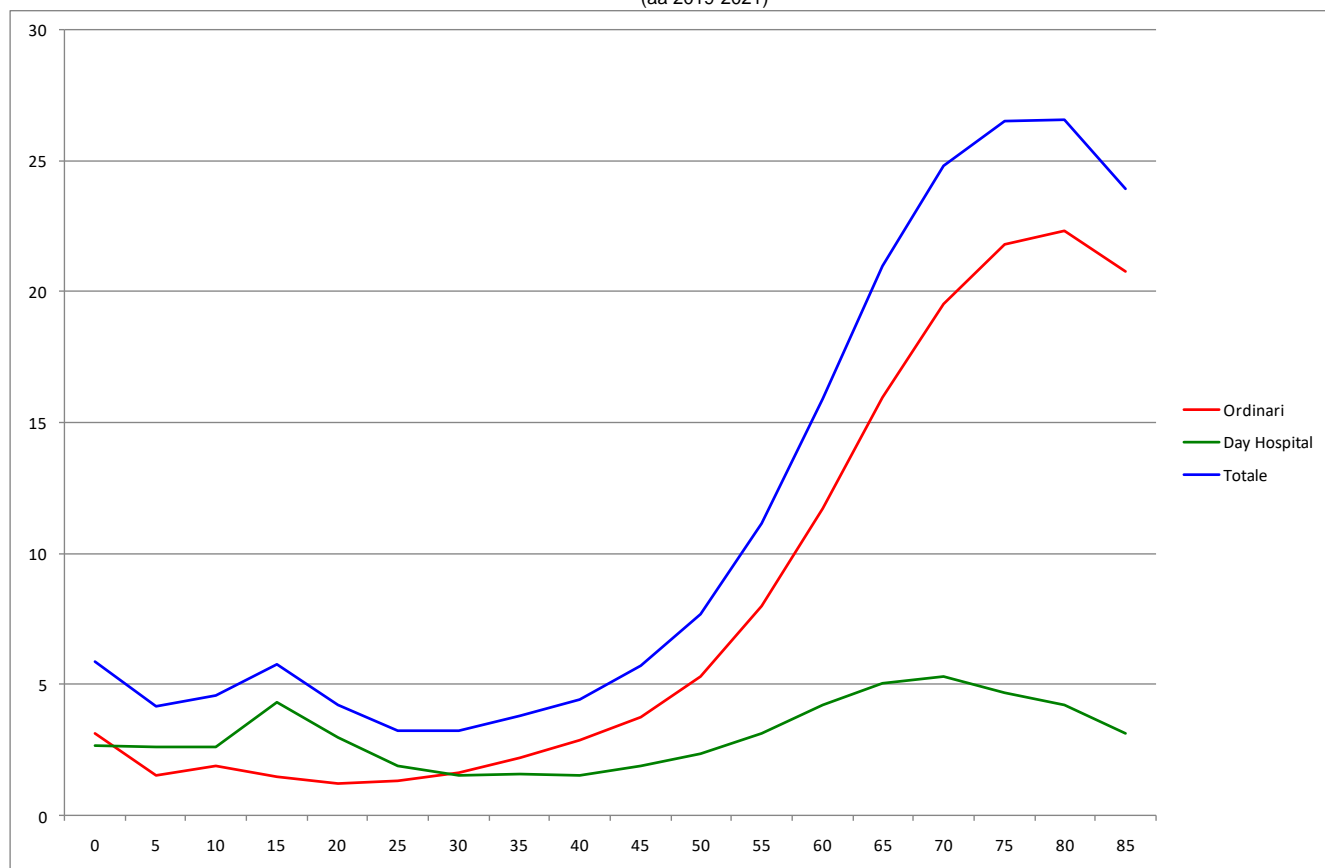
RESIDENZA ASSISTITO	Numero medio annuale di R.O.	Rapporto Proporzionale di Morbosità	Degenza media di R.O.	Tasso grezzo R.O. x 1.000	Tasso std R.O. x 1.000	Intervallo di confidenza al 95%		% R.O. fuori ASL	% R.O. fuori Regione	D.H. accessi per ricovero	% DH su ricoveri tot.
						Limite inferiore	Limite superiore				
<b>ASP 1 Agrigento</b>	1.323	7,5	5,91	6,48	4,83	4,67	5,00	31,5	9,1	2,6	26,7
Agrigento	465	7,6	5,59	6,72	5,21	4,92	5,52	33,2	9,8	3,5	22,9
Bivona	58	7,7	6,42	7,28	4,49	3,79	5,31	23,4	9,7	2,1	27,1
Canicatti	195	5,8	5,68	4,98	3,86	3,54	4,21	44,4	11,5	1,9	30,9
Casteltermini	41	5,3	5,53	3,91	2,96	2,43	3,62	41,9	8,9	1,8	30,3
Licata	162	6,0	5,32	5,77	4,58	4,17	5,04	44,2	9,5	3,1	24,3
Ribera	127	10,6	6,15	8,43	5,82	5,20	6,51	13,4	4,7	1,7	27,9
Sciacca	274	10,3	6,82	8,04	5,51	5,10	5,95	20,7	8,1	2,3	29,8
<b>ASP 2 Caltanissetta</b>	721	6,6	5,65	5,76	4,47	4,27	4,67	39,7	10,1	2,7	31,1
Caltanissetta	260	7,0	5,52	6,07	4,72	4,38	5,08	33,1	9,2	2,5	32,8
Gela	306	6,0	5,87	5,42	4,30	4,02	4,60	43,8	10,1	2,9	30,6
Mussomeli	57	7,0	4,78	5,92	4,32	3,64	5,14	45,0	16,4	2,0	19,7
San Cataldo	98	7,2	5,81	5,97	4,49	3,96	5,08	41,4	8,8	2,8	33,3
<b>ASP 3 Catania</b>	4.046	9,1	6,15	7,61	5,67	5,57	5,78	6,9	4,4	1,9	31,4
Acireale	517	9,8	5,30	7,69	5,58	5,30	5,88	5,5	4,4	1,9	30,8
Adrano	198	8,2	6,25	6,20	5,02	4,62	5,45	3,4	5,4	1,7	31,5
Bronte	133	7,9	5,44	7,54	5,66	5,10	6,28	9,6	5,0	1,6	27,8
Caltagirone	234	7,5	7,38	6,11	4,40	4,06	4,77	24,6	5,6	2,1	25,8
Catania metropolitana	1.515	9,2	6,53	8,51	6,40	6,21	6,60	3,1	4,0	2,1	31,4
Giarre	309	9,1	6,13	7,47	5,31	4,96	5,68	28,3	6,0	1,9	31,1
Gravina	701	10,1	5,68	7,81	5,72	5,47	5,99	2,2	4,5	1,6	32,4
Palagonia	220	9,7	5,99	7,67	5,73	5,29	6,21	8,6	3,0	1,6	29,4
Paternò	219	7,7	6,37	5,66	4,51	4,17	4,88	3,2	2,7	1,8	38,7
<b>ASP 4 Enna</b>	508	7,0	7,02	6,38	4,48	4,24	4,73	41,3	5,0	2,1	33,2
Agira	107	7,1	7,01	6,12	4,41	3,92	4,95	43,2	5,9	1,8	33,9
Enna	186	8,0	7,94	7,36	4,89	4,46	5,36	34,3	6,6	2,4	32,0
Nicosia	93	5,6	5,71	6,15	4,38	3,84	5,00	67,4	1,8	1,4	30,4
Piazza Armerina	122	6,9	6,64	5,63	4,14	3,70	4,62	30,5	4,1	2,4	36,3
<b>ASP 5 Messina</b>	2.458	8,7	5,67	8,30	5,85	5,70	6,00	11,3	7,9	2,0	30,1
Barcellona Pozzo di Gotto	240	7,7	5,53	7,19	5,42	5,01	5,87	6,1	8,6	1,7	30,2
Lipari	60	7,8	6,37	7,69	5,08	4,35	5,93	9,5	10,6	2,3	22,2
Messina metropolitana	1.168	9,1	5,83	9,11	6,41	6,18	6,64	3,6	7,0	2,2	31,7
Milazzo	275	8,7	5,49	7,64	5,33	4,95	5,74	5,3	8,7	1,7	30,3
Mistretta	59	8,3	5,92	7,86	5,11	4,35	6,01	65,7	5,6	1,6	20,2
Patti	184	8,0	5,08	8,16	5,61	5,11	6,16	9,6	10,2	1,3	28,4
S. Agata Militello	247	7,9	5,23	7,33	5,30	4,90	5,74	32,0	10,4	1,3	29,4
Taormina	225	9,9	5,92	8,29	5,79	5,32	6,30	28,7	5,9	2,9	27,4
<b>ASP 6 Palermo</b>	3.728	7,5	6,01	6,21	4,71	4,62	4,80	4,1	5,1	2,3	28,7
Bagheria	285	7,8	5,71	5,94	4,70	4,38	5,04	1,6	4,1	2,1	31,7
Carini	211	6,8	5,54	4,93	4,03	3,72	4,37	2,8	5,4	2,1	33,1
Cefalù	160	9,3	5,58	7,37	5,14	4,64	5,69	3,3	4,4	1,9	19,9
Corleone	70	7,9	6,71	6,03	4,56	3,90	5,33	33,3	6,7	2,2	22,8
Lercara Friddi	75	6,9	5,87	5,65	3,88	3,33	4,51	25,5	2,2	2,0	25,3
Misilmeri	140	7,0	6,18	5,09	3,86	3,48	4,28	1,2	1,4	2,2	29,1
Palermo metropolitana	2.321	7,5	6,17	6,54	4,98	4,86	5,10	2,0	5,3	2,4	29,4
Partinico	180	6,7	5,90	5,02	3,95	3,61	4,33	8,7	7,0	2,1	30,2
Petralia Sottana	94	9,6	5,86	8,12	4,65	4,08	5,31	22,6	3,5	2,5	20,7
Termini Imerese	176	8,1	5,27	5,88	4,56	4,15	5,02	2,5	4,2	2,2	21,2
Lampedusa e Linosa	16	5,6	5,28	4,66	4,48	3,29	6,11	31,9	31,9	1,6	13,0
<b>ASP 7 Ragusa</b>	951	7,2	5,37	6,01	4,60	4,42	4,78	23,3	9,4	1,9	29,6
Modica	394	8,2	5,26	6,91	5,11	4,81	5,43	31,7	9,2	2,3	28,2
Ragusa	277	7,2	5,47	5,75	4,33	4,02	4,66	17,5	10,1	1,8	32,7
Vittoria	280	6,2	5,42	5,28	4,29	4,00	4,61	17,0	8,9	1,4	28,4
<b>ASP 8 Siracusa</b>	1.337	8,1	5,84	6,89	4,91	4,75	5,08	33,3	5,7	1,9	31,5
Augusta	168	7,8	5,99	6,89	4,77	4,34	5,24	32,5	3,0	2,1	28,9
Lentini	190	7,7	6,17	7,45	5,23	4,79	5,72	63,3	4,8	1,8	27,2
Noto	291	6,8	5,83	5,75	4,28	3,99	4,60	40,7	8,5	1,9	34,6
Siracusa	688	9,0	5,71	7,35	5,19	4,96	5,44	22,2	5,4	1,8	31,9
<b>ASP 9 Trapani</b>	1.275	7,3	5,81	6,10	4,41	4,26	4,57	21,7	9,5	3,5	33,7
Alcamo	171	6,6	5,52	5,21	3,72	3,39	4,09	37,1	5,3	3,4	30,0
Castelvetrano	163	6,7	5,94	5,53	4,11	3,71	4,55	36,5	9,6	4,3	33,0
Marsala	243	6,6	5,99	5,47	4,02	3,70	4,37	20,0	6,4	5,7	30,1
Mazara del Vallo	173	6,4	6,19	5,22	4,09	3,72	4,50	26,7	13,3	3,4	31,3
Pantelleria	27	8,9	6,12	7,27	5,14	4,06	6,50	13,4	14,6	2,2	31,1
Trapani	497	8,8	5,63	7,63	5,27	4,99	5,57	11,1	10,7	2,7	37,6
<b>REGIONE SICILIA</b>	<b>16.346</b>	<b>8,0</b>	<b>5,94</b>	<b>6,82</b>	<b>5,03</b>	<b>4,98</b>	<b>5,08</b>	<b>15,7</b>	<b>6,5</b>	<b>2,2</b>	<b>30,4</b>

## Malattie dell'apparato Genito-Urinario, Uomini

Distribuzione spaziale dei TSD per distretto di residenza  
(aa 2019-2021)



Tasso per età per 1.000 ab.  
(aa 2019-2021)



## Malattie dell'apparato Genito-Urinario, Donne

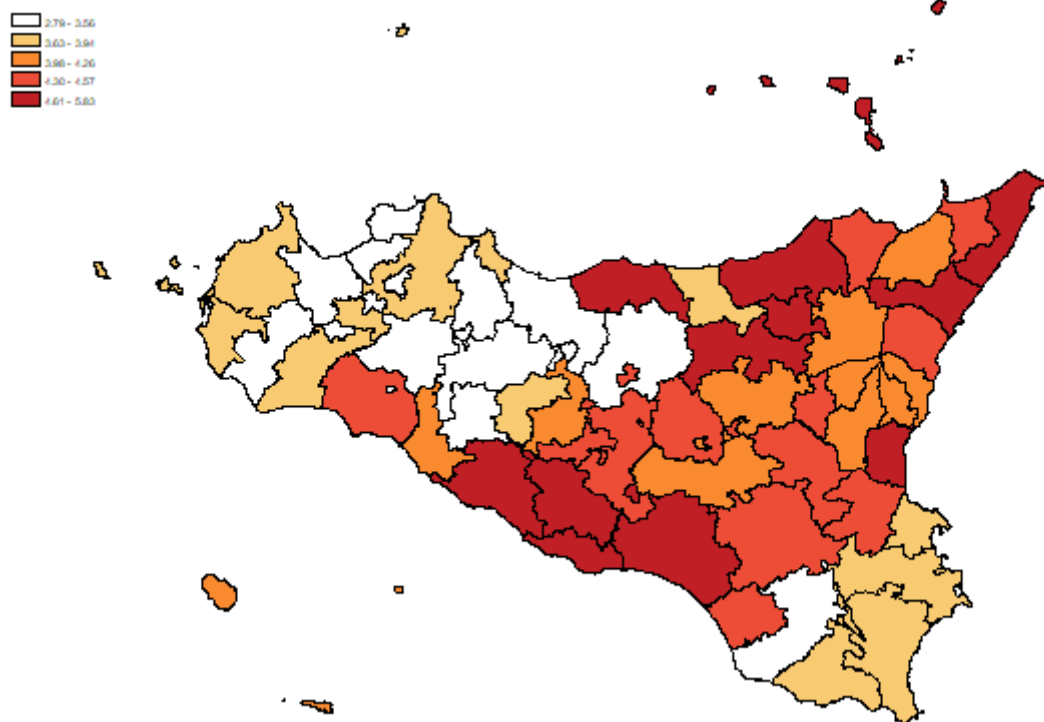
**Tabella 49** Dimissioni e andamento temporale dei tassi standardizzati diretti nelle Aziende Sanitarie territoriali e nei distretti della Sicilia (aa 2019-2021).

RESIDENZA ASSISTITO	Numero medio annuale di R.O.	Rapporto Proporzionale di Morbosità	Degenza media di R.O.	Tasso grezzo R.O. x 1.000	Tasso std R.O. x 1.000	Intervallo di confidenza al 95%		% R.O. fuori ASL	% R.O. fuori Regione	D.H. accessi per ricovero	% DH su ricoveri tot.
						Limite inferiore	Limite superiore				
<b>ASP 1 Agrigento</b>	1.264	6,62	5,34	5,85	4,99	4,82	5,17	22,6	6,1	1,7	49,4
distretto Agrigento	453	6,95	4,94	6,25	5,40	5,09	5,73	19,8	6,7	1,7	47,4
Bivona	40	4,75	6,92	4,59	2,94	2,37	3,63	22,3	8,3	1,9	45,7
Canicatti	245	6,39	4,52	5,84	5,15	4,76	5,58	26,4	3,3	1,7	51,6
Casteltermini	49	5,85	4,82	4,52	3,78	3,16	4,51	33,1	8,1	1,3	53,5
Licata	196	6,84	4,92	6,60	5,83	5,34	6,36	24,1	4,9	1,5	49,5
Ribera	84	6,37	6,43	5,17	4,26	3,69	4,93	16,7	6,8	1,7	50,2
Sciacca	196	6,88	7,06	5,43	4,43	4,04	4,85	22,8	8,5	2,1	50,0
<b>ASP 2 Caltanissetta</b>	755	6,16	5,18	5,65	4,97	4,75	5,19	36,1	6,3	1,7	49,2
distretto Caltanissetta	245	5,97	5,13	5,27	4,53	4,19	4,90	32,2	6,3	1,5	56,1
Gela	366	6,28	5,32	6,21	5,58	5,24	5,94	36,3	5,8	2,0	40,5
Mussomeli	54	6,41	5,60	5,16	4,04	3,40	4,79	53,7	4,9	1,5	47,6
San Cataldo	90	6,07	4,51	5,06	4,52	3,96	5,16	34,9	9,3	1,9	57,2
<b>ASP 3 Catania</b>	3.047	6,11	6,29	5,40	4,40	4,31	4,50	6,9	3,7	1,9	54,5
distretto Acireale	354	6,25	5,50	5,00	4,17	3,91	4,45	4,7	3,2	1,8	56,6
Adrano	162	5,49	6,20	4,77	4,23	3,85	4,64	2,1	2,7	1,7	52,4
Bronte	97	5,36	5,97	5,10	4,17	3,67	4,74	9,6	2,8	1,6	52,8
Caltagirone	206	5,77	6,24	5,16	4,37	4,01	4,76	12,9	6,5	2,5	56,0
Catania metropolitana	1.163	6,20	6,76	6,07	4,79	4,62	4,97	2,8	3,2	1,8	52,1
Giarre	244	6,72	6,58	5,58	4,40	4,06	4,76	30,0	4,7	1,7	54,5
Gravina	480	6,35	5,80	5,02	4,09	3,87	4,32	3,5	3,7	1,8	59,1
Palagonia	146	5,74	6,52	5,00	4,30	3,88	4,75	17,6	3,2	1,8	51,2
Paternò	195	5,76	5,96	4,86	4,12	3,79	4,49	2,6	4,8	2,0	54,8
<b>ASP 4 Enna</b>	464	5,96	7,23	5,46	4,32	4,07	4,59	41,1	5,7	2,1	57,9
distretto Agira	89	5,51	7,08	4,91	4,05	3,54	4,64	48,3	7,5	3,0	56,5
Enna	160	6,38	8,01	5,81	4,30	3,89	4,76	40,5	4,8	1,5	53,0
Nicosia	96	5,72	6,21	5,96	5,17	4,54	5,89	38,0	3,5	2,6	65,0
Piazza Armerina	119	5,99	7,12	5,12	3,98	3,53	4,49	39,1	7,3	1,8	57,9
<b>ASP 5 Messina</b>	1.856	6,22	5,55	5,84	4,65	4,51	4,79	10,2	6,4	1,5	51,6
distretto Barcellona Pozzo di Gotto	175	5,42	5,05	4,98	4,16	3,78	4,57	5,5	8,2	1,4	53,6
Lipari	44	5,97	5,34	5,87	4,84	4,02	5,82	8,4	13,7	1,5	46,5
Messina metropolitana	884	6,39	6,28	6,35	4,83	4,63	5,05	3,2	5,7	1,3	50,9
Milazzo	204	6,16	4,78	5,33	4,34	3,97	4,75	6,4	6,9	1,8	54,7
Mistretta	42	5,31	5,32	5,17	3,94	3,20	4,85	60,6	7,1	1,5	30,2
Patti	128	5,74	4,34	5,31	4,50	4,01	5,04	8,1	6,8	1,3	56,6
S. Agata Militello	186	5,68	4,54	5,06	4,61	4,20	5,06	23,7	8,1	2,2	51,7
Taormina	194	7,97	5,39	6,67	5,15	4,70	5,64	28,5	3,3	1,3	50,0
<b>ASP 6 Palermo</b>	2.691	4,89	6,32	4,20	3,58	3,49	3,66	3,3	5,3	2,0	48,5
distretto Bagheria	207	5,08	5,82	4,14	3,63	3,34	3,94	1,8	5,1	2,0	45,4
Carini	161	4,69	5,56	3,68	3,39	3,09	3,72	2,7	6,2	2,0	53,2
Cefalù	155	8,66	4,51	6,84	5,56	5,01	6,16	1,1	3,4	2,1	26,0
Corleone	47	4,71	7,76	3,88	3,04	2,51	3,68	14,8	7,0	1,5	40,8
Lercara Friddi	52	4,63	7,67	3,62	3,23	2,68	3,91	22,9	10,8	1,6	40,3
Misilmeri	91	4,07	6,12	3,22	2,81	2,47	3,20	0,4	5,5	2,0	50,6
Palermo metropolitana	1.660	4,78	6,56	4,30	3,65	3,54	3,76	1,7	4,8	2,1	50,6
Partinico	119	3,97	5,90	3,21	2,79	2,50	3,12	8,7	10,4	2,0	50,5
Petralia Sottana	53	5,36	7,23	4,20	3,17	2,57	3,91	25,6	3,8	2,1	40,1
Termini Imerese	131	5,62	6,29	4,26	3,56	3,19	3,96	2,0	3,8	1,4	40,6
Lampedusa e Linosa	13	4,62	6,08	4,20	4,03	2,89	5,62	23,1	33,3	2,1	49,4
<b>ASP 7 Ragusa</b>	765	5,37	5,39	4,76	3,87	3,70	4,05	21,5	8,1	1,7	48,1
distretto Modica	285	5,53	5,94	4,81	3,75	3,49	4,04	20,8	8,1	1,8	50,1
Ragusa	209	5,01	5,02	4,20	3,43	3,14	3,75	21,5	9,7	1,7	55,5
Vittoria	272	5,49	5,09	5,23	4,44	4,13	4,77	22,2	6,9	1,7	37,4
<b>ASP 8 Siracusa</b>	972	5,46	6,30	4,86	3,98	3,82	4,14	34,4	7,1	2,0	56,3
distretto Augusta	115	5,36	5,90	4,70	3,86	3,44	4,33	37,0	5,5	1,9	62,2
Lentini	156	5,95	6,01	5,78	4,57	4,13	5,05	43,9	4,9	1,7	42,6
Noto	236	5,04	6,08	4,62	3,80	3,51	4,12	41,2	8,2	2,1	52,6
Siracusa	465	5,57	6,61	4,77	3,94	3,72	4,18	27,1	7,6	1,9	59,6
<b>ASP 9 Trapani</b>	930	5,02	5,88	4,29	3,59	3,44	3,74	17,9	10,4	1,9	56,9
distretto Alcamo	121	4,42	5,28	3,59	3,04	2,70	3,41	35,3	8,8	1,8	52,9
Castelvetrano	142	5,47	6,08	4,61	3,87	3,46	4,32	21,1	13,1	1,9	58,6
Marsala	200	5,17	5,71	4,39	3,89	3,56	4,26	12,9	8,5	2,0	57,9
Mazara del Vallo	133	4,46	6,05	3,90	3,26	2,93	3,63	19,3	9,5	1,8	60,3
Pantelleria	21	5,52	4,63	5,58	4,19	3,15	5,58	12,5	21,9	1,4	47,5
Trapani	313	5,26	6,14	4,55	3,67	3,41	3,95	12,6	10,6	1,9	55,9
<b>REGIONE SICILIA</b>	<b>12.744</b>	<b>5,68</b>	<b>5,98</b>	<b>5,03</b>	<b>4,16</b>	<b>4,12</b>	<b>4,21</b>	<b>14,9</b>	<b>5,9</b>	<b>1,8</b>	<b>52,3</b>

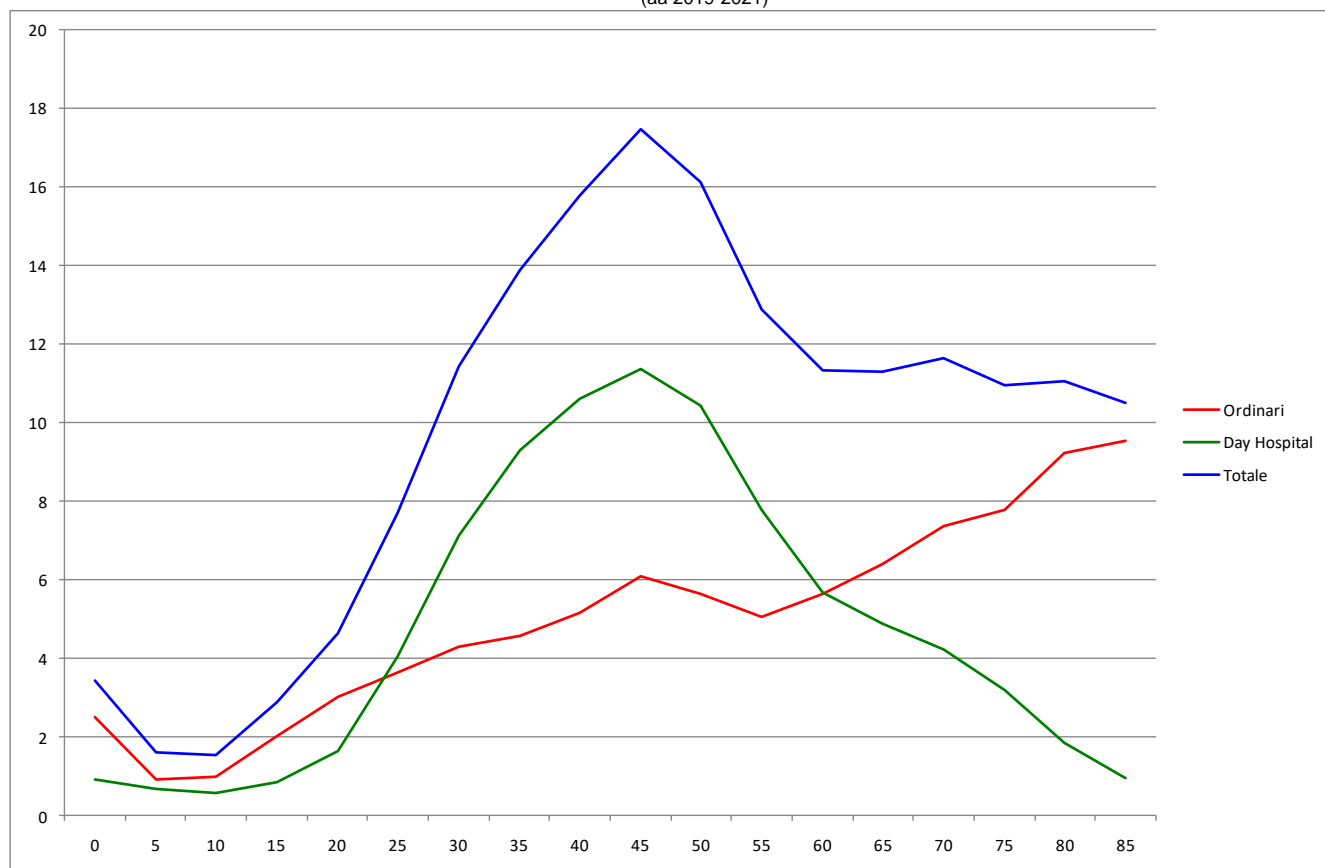


## Malattie dell'apparato Genito-Urinario, Donne

Distribuzione spaziale dei TSD per distretto di residenza  
(aa 2019-2021)



Tasso per età per 1.000 ab.  
(aa 2019-2021)



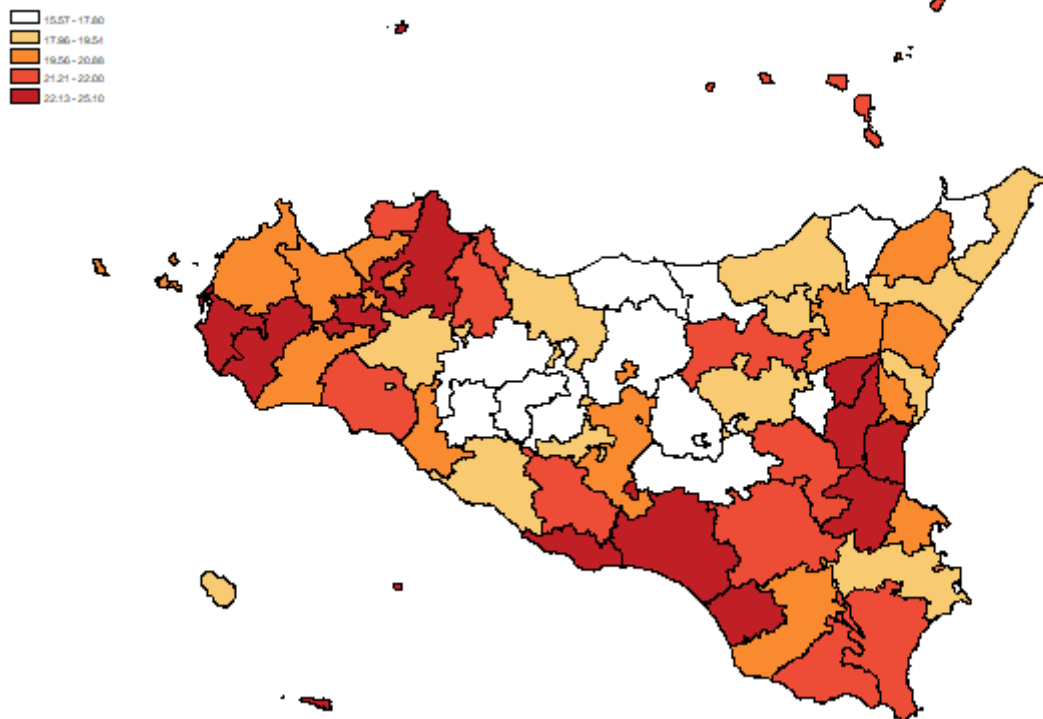
## Complicazioni della Gravidanza, del Parto e del Puerperio, Donne

Tabella 50 Dimissioni e andamento temporale dei tassi standardizzati diretti nelle Aziende Sanitarie territoriali e nei distretti della Sicilia (aa 2019-2021).

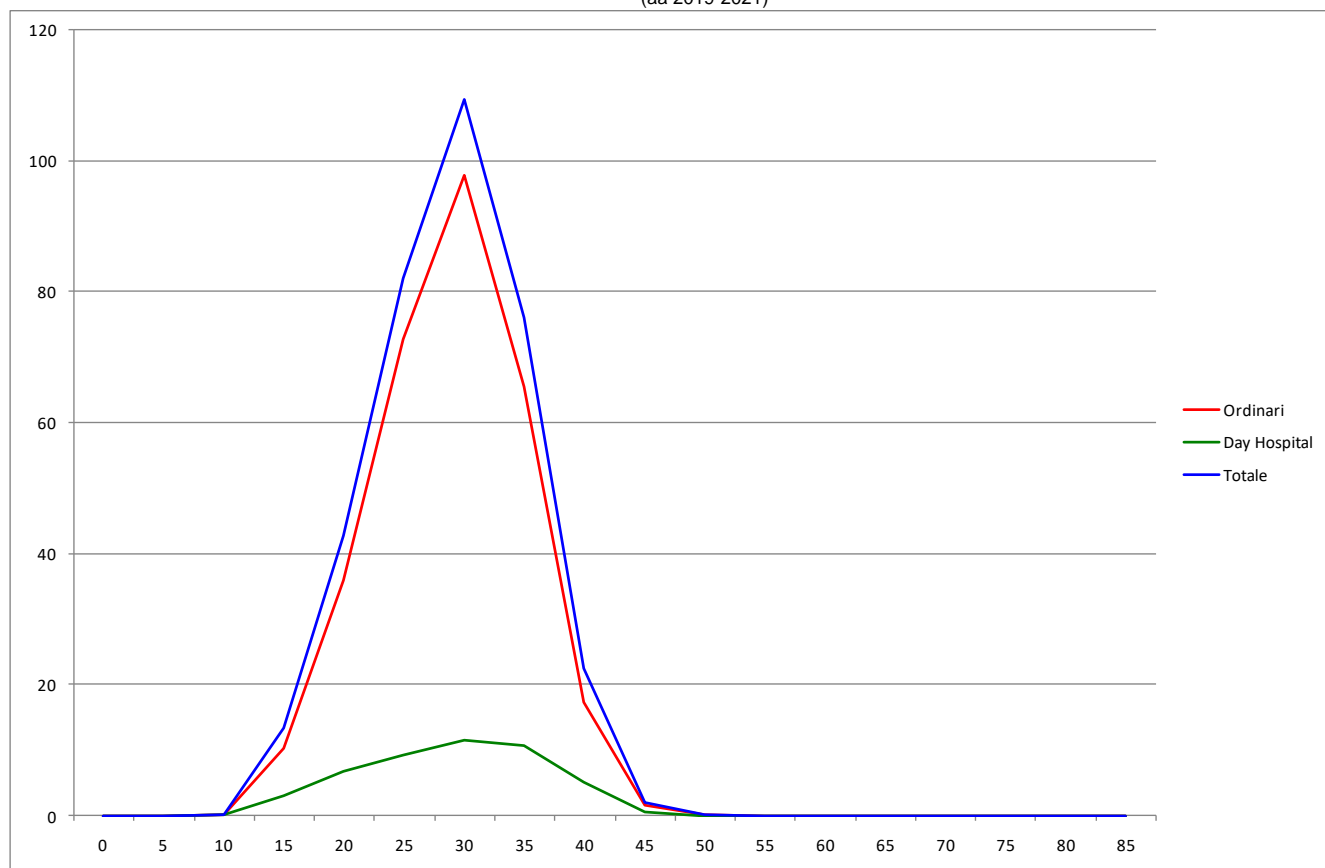
RESIDENZA ASSISTITO	Numero medio annuale di R.O.	Rapporto Proporzionale di Morbosità	Degenza media di R.O.	Tasso grezzo R.O. x 1.000	Tasso std R.O. x 1.000	Intervalli di confidenza al 95%		% R.O. fuori ASL	% R.O. fuori Regione	D.H. accessi per ricovero	% DH su ricoveri tot.
						Limite inferiore	Limite superiore				
<b>ASP 1 Agrigento</b>	<b>3.615</b>	<b>18,94</b>	<b>3,50</b>	<b>16,72</b>	<b>20,85</b>	<b>20,46</b>	<b>21,25</b>	<b>12,0</b>	<b>2,2</b>	<b>1,4</b>	<b>12,8</b>
distretto Agrigento	1.154	17,69	3,26	15,91	19,35	18,71	20,00	6,3	2,3	1,6	13,5
Bivona	106	12,44	3,75	12,04	16,59	14,86	18,52	36,9	3,2	1,7	14,6
Canicatti	751	19,57	3,67	17,89	21,94	21,05	22,87	6,6	2,1	1,3	14,5
Casteltermini	155	18,33	3,73	14,16	17,62	16,09	19,30	25,4	3,2	1,4	10,3
Licata	590	20,55	3,40	19,84	24,34	23,23	25,51	4,4	1,8	1,4	12,6
Ribera	256	19,51	3,47	15,83	20,86	19,44	22,39	18,3	3,1	1,2	10,3
Sciacca	603	21,17	3,74	16,72	21,48	20,51	22,49	26,5	2,0	1,3	10,6
<b>ASP 2 Caltanissetta</b>	<b>2.360</b>	<b>19,26</b>	<b>4,05</b>	<b>17,65</b>	<b>21,63</b>	<b>21,13</b>	<b>22,14</b>	<b>35,0</b>	<b>2,0</b>	<b>1,7</b>	<b>9,1</b>
distretto Caltanissetta	765	18,61	3,83	16,43	20,85	20,01	21,72	35,9	1,7	1,4	11,2
Gela	1.203	20,66	4,32	20,41	23,84	23,07	24,63	28,1	2,1	1,9	7,6
Mussomeli	129	15,26	3,53	12,29	16,35	14,80	18,07	80,6	3,4	2,1	9,8
San Cataldo	263	17,82	3,72	14,85	18,58	17,33	19,92	41,7	1,4	1,5	8,8
<b>ASP 3 Catania</b>	<b>10.527</b>	<b>21,11</b>	<b>3,67</b>	<b>18,67</b>	<b>22,12</b>	<b>21,88</b>	<b>22,37</b>	<b>5,0</b>	<b>1,4</b>	<b>2,0</b>	<b>15,1</b>
distretto Acireale	1.182	20,88	3,66	16,73	19,35	18,72	20,00	1,4	1,2	1,7	14,9
Adrano	708	23,94	3,43	20,80	23,54	22,56	24,56	0,8	1,8	2,2	12,2
Bronte	322	17,76	3,47	16,92	19,70	18,49	20,98	1,2	1,2	1,6	11,1
Caltagirone	698	19,54	4,15	17,48	21,72	20,81	22,67	14,5	1,5	1,9	14,3
Catania metropolitana	3.930	20,94	3,69	20,51	24,93	24,48	25,38	1,5	1,1	2,1	16,8
Giarre	732	20,19	3,64	16,75	20,05	19,23	20,91	25,7	2,0	1,5	12,8
Gravina	1.593	21,07	3,56	16,66	19,56	19,01	20,13	1,5	1,3	1,9	15,3
Palagonia	541	21,29	3,86	18,51	21,21	20,20	22,27	21,8	1,4	1,9	15,1
Paternò	821	24,32	3,55	20,51	22,54	21,67	23,45	1,5	1,6	2,1	14,1
<b>ASP 4 Enna</b>	<b>1.256</b>	<b>16,13</b>	<b>3,93</b>	<b>14,78</b>	<b>18,60</b>	<b>18,02</b>	<b>19,21</b>	<b>25,4</b>	<b>2,0</b>	<b>1,8</b>	<b>17,5</b>
distretto Agira	291	18,00	3,88	16,05	19,28	18,04	20,60	34,3	2,6	2,2	17,3
Enna	375	14,99	3,66	13,64	17,31	16,32	18,35	26,7	2,3	1,5	18,7
Nicosia	259	15,47	4,49	16,12	21,30	19,86	22,86	25,3	1,6	1,8	14,4
Piazza Armerina	331	16,61	3,84	14,21	17,80	16,73	18,95	16,4	1,6	1,7	18,6
<b>ASP 5 Messina</b>	<b>4.755</b>	<b>15,94</b>	<b>3,73</b>	<b>14,96</b>	<b>18,84</b>	<b>18,53</b>	<b>19,15</b>	<b>7,0</b>	<b>2,7</b>	<b>1,4</b>	<b>13,4</b>
distretto Barcellona Pozzo di Gotto	585	18,16	3,99	16,68	20,33	19,40	21,31	2,7	2,6	1,5	13,9
Lipari	139	18,97	3,84	18,65	21,95	19,92	24,19	7,5	4,3	1,3	11,9
Messina metropolitana	2.111	15,26	3,75	15,18	19,36	18,89	19,84	1,9	3,1	1,2	13,0
Milazzo	530	16,00	3,68	13,87	17,24	16,41	18,11	2,3	1,5	1,6	15,8
Mistretta	106	13,35	3,67	12,99	17,53	15,71	19,57	71,8	3,1	1,3	7,8
Patti	329	14,76	3,46	13,66	17,27	16,22	18,38	3,4	2,2	1,4	12,3
S. Agata Militello	533	16,29	3,57	14,52	18,34	17,46	19,27	11,7	2,3	1,5	13,3
Taormina	422	17,28	3,72	14,47	17,96	16,99	18,98	24,8	2,6	1,4	13,5
<b>ASP 6 Palermo</b>	<b>11.346</b>	<b>20,63</b>	<b>3,65</b>	<b>17,70</b>	<b>21,53</b>	<b>21,31</b>	<b>21,76</b>	<b>1,6</b>	<b>1,3</b>	<b>2,2</b>	<b>11,4</b>
distretto Bagheria	969	23,76	3,56	19,33	21,87	21,09	22,68	0,7	1,1	2,5	9,5
Carini	844	24,60	3,64	19,32	22,00	21,16	22,88	0,9	0,6	2,0	12,4
Cefalù	305	16,98	3,61	13,42	16,68	15,63	17,80	0,8	1,0	2,1	9,0
Corleone	180	17,93	3,71	14,74	19,54	17,96	21,26	3,5	2,2	2,9	12,2
Lercara Friddi	185	16,37	3,62	12,79	17,08	15,71	18,56	5,1	2,3	1,8	11,5
Misilmeri	524	23,52	3,57	18,63	21,70	20,65	22,80	0,7	1,1	2,1	8,4
Palermo metropolitana	7.014	20,20	3,63	18,17	22,33	22,03	22,63	0,7	1,3	2,3	11,9
Partinico	637	21,22	3,91	17,18	20,30	19,41	21,23	7,2	1,3	1,9	11,7
Petralia Sottana	137	13,74	3,92	10,77	15,57	14,13	17,15	23,4	2,9	1,9	14,4
Termini Imerese	479	20,52	3,84	15,53	19,52	18,54	20,56	0,6	1,3	2,0	10,6
Lampedusa e Linosa	73	25,83	3,43	23,45	25,10	21,97	28,68	26,6	8,3	2,4	6,8
<b>ASP 7 Ragusa</b>	<b>3.092</b>	<b>21,68</b>	<b>3,32</b>	<b>19,22</b>	<b>22,56</b>	<b>22,11</b>	<b>23,03</b>	<b>3,1</b>	<b>1,6</b>	<b>2,0</b>	<b>15,9</b>
distretto Modica	1.089	21,17	3,23	18,39	21,65	20,92	22,41	3,3	2,1	2,2	17,5
Ragusa	831	19,93	3,52	16,72	20,88	20,07	21,72	3,2	1,6	2,0	15,8
Vittoria	1.172	23,68	3,27	22,58	24,85	24,04	25,69	2,9	1,0	1,9	14,5
<b>ASP 8 Siracusa</b>	<b>3.305</b>	<b>18,56</b>	<b>3,81</b>	<b>16,52</b>	<b>20,40</b>	<b>20,00</b>	<b>20,80</b>	<b>27,5</b>	<b>2,4</b>	<b>1,9</b>	<b>17,5</b>
distretto Augusta	403	18,75	3,83	16,44	20,07	18,96	21,24	44,1	1,8	1,7	14,7
Lentini	470	17,97	3,78	17,45	22,13	21,00	23,32	27,5	2,1	1,9	15,9
Noto	944	20,12	3,72	18,45	21,66	20,88	22,48	40,8	2,9	1,9	17,6
Siracusa	1.488	17,81	3,86	15,28	19,25	18,69	19,82	14,6	2,4	1,9	18,5
<b>ASP 9 Trapani</b>	<b>3.583</b>	<b>19,35</b>	<b>3,53</b>	<b>16,53</b>	<b>21,00</b>	<b>20,61</b>	<b>21,40</b>	<b>12,8</b>	<b>2,4</b>	<b>1,7</b>	<b>12,6</b>
distretto Alcamo	540	19,72	3,58	16,03	19,61	18,68	20,59	42,7	1,9	1,8	10,6
Castelvetrano	479	18,40	3,60	15,53	20,30	19,27	21,37	13,9	2,6	1,7	12,4
Marsala	807	20,90	3,56	17,73	22,79	21,90	23,72	5,2	1,9	1,6	12,9
Mazara del Vallo	627	21,06	3,61	18,39	22,85	21,84	23,90	7,9	2,2	1,6	12,5
Pantelleria	59	15,34	3,68	15,52	19,43	16,77	22,52	20,2	10,7	2,5	18,7
Trapani	1.070	18,00	3,40	15,56	19,93	19,25	20,64	5,3	2,6	1,8	13,2
<b>REGIONE SICILIA</b>	<b>43.839</b>	<b>19,53</b>	<b>3,66</b>	<b>17,29</b>	<b>21,12</b>	<b>21,01</b>	<b>21,24</b>	<b>9,3</b>	<b>1,8</b>	<b>1,9</b>	<b>13,6</b>

## Complicazioni della Gravidanza, del Parto e del Puerperio, Donne

Distribuzione spaziale dei TSD per distretto di residenza  
(aa 2019-2021)



Tasso per età per 1.000 ab.  
(aa 2019-2021)



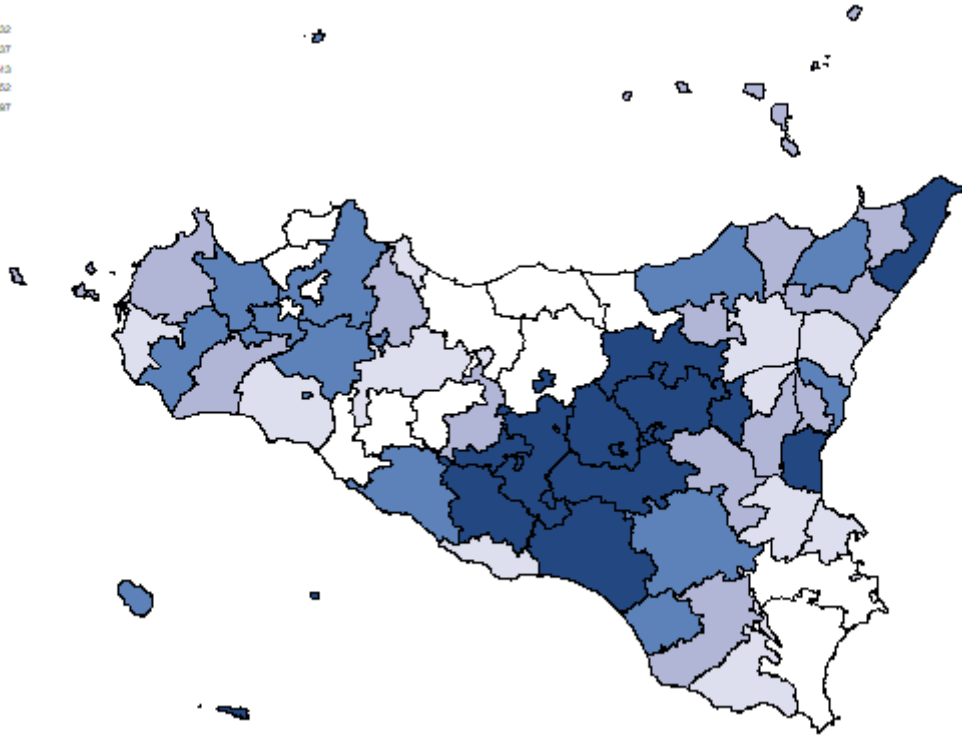

## Malattie della Cute e del Tessuto Sottocutaneo, Uomini

**Tabella 51** Dimissioni e andamento temporale dei tassi standardizzati diretti nelle Aziende Sanitarie territoriali e nei distretti della Sicilia (aa 2019-2021).

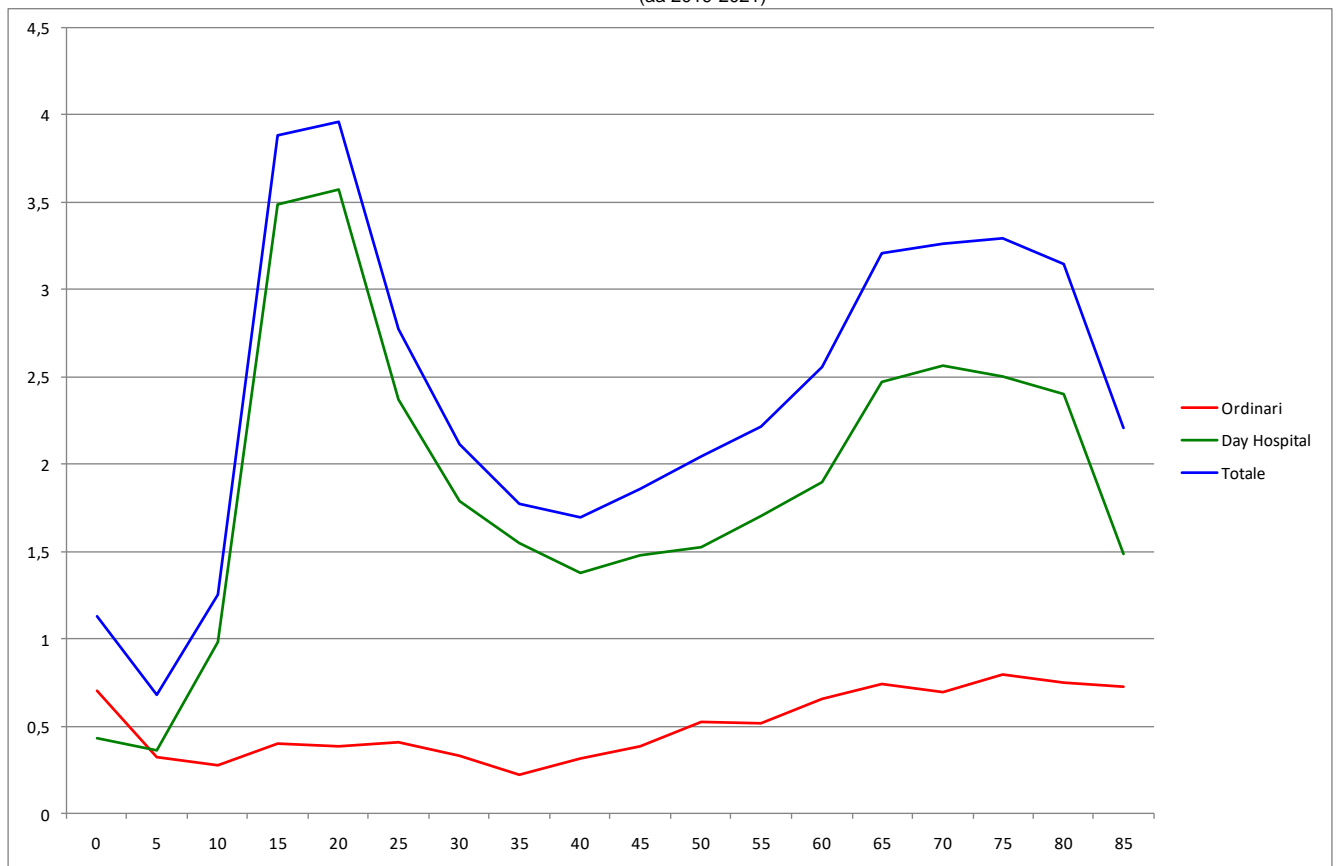
RESIDENZA ASSISTITO	Numero medio annuale di R.O.	Rapporto Proporzionale di Morbosità	Degenza media di R.O.	Tasso grezzo R.O. x 1.000	Tasso std R.O. x 1.000	Intervalli di confidenza al 95%		% R.O. fuori ASL	% R.O. fuori Regione	D.H. accessi per ricovero	% DH su ricoveri tot.
						Limite inferiore	Limite superiore				
<b>ASP 1 Agrigento</b>	95	0,5	8,07	0,47	0,47	0,41	0,53	36,7	9,1	1,9	81,0
Agrigento	34	0,6	8,48	0,49	0,45	0,36	0,55	36,3	10,8	2,3	75,5
Bivona	4	0,5	8,92	0,50	0,26	0,13	0,52	50,0	0,0	2,7	76,0
Canicatti	29	0,9	7,09	0,74	0,83	0,66	1,04	42,5	4,6	1,8	74,3
Casteltermini	3	0,3	4,88	0,25	0,32	0,15	0,66	50,0	0,0	2,3	81,4
Licata	10	0,4	9,00	0,36	0,35	0,24	0,50	20,0	10,0	1,7	73,5
Ribera	4	0,3	8,64	0,24	0,24	0,13	0,45	36,4	9,1	1,5	95,3
Sciacca	12	0,5	8,72	0,35	0,36	0,25	0,51	30,6	19,4	1,5	88,3
<b>ASP 2 Caltanissetta</b>	89	0,8	5,44	0,71	0,72	0,63	0,81	31,7	10,1	2,3	78,5
Caltanissetta	35	1,0	3,86	0,82	0,86	0,70	1,05	24,8	13,3	3,4	71,2
Gela	40	0,8	6,77	0,71	0,69	0,57	0,84	40,8	9,2	1,9	83,0
Mussomeli	5	0,6	7,64	0,48	0,42	0,24	0,72	50,0	7,1	2,5	77,4
San Cataldo	10	0,7	4,66	0,59	0,61	0,42	0,89	10,3	3,5	1,6	75,2
<b>ASP 3 Catania</b>	263	0,6	8,36	0,50	0,45	0,42	0,48	4,8	11,1	2,7	83,8
Acireale	34	0,6	7,22	0,50	0,45	0,37	0,56	0,0	11,9	3,2	82,0
Adrano	10	0,4	8,00	0,32	0,33	0,23	0,47	3,2	9,7	2,5	84,9
Bronte	7	0,4	7,15	0,38	0,35	0,22	0,56	5,0	5,0	2,3	80,2
Caltagirone	20	0,6	6,13	0,52	0,52	0,40	0,68	20,0	11,7	2,2	75,6
Catania metropolitana	108	0,7	9,83	0,61	0,53	0,47	0,59	1,5	10,5	2,8	84,0
Giarre	16	0,5	7,36	0,38	0,36	0,26	0,49	21,3	14,9	2,6	82,1
Gravina	41	0,6	7,56	0,45	0,41	0,34	0,49	2,5	9,8	2,4	87,1
Palagonia	12	0,5	7,03	0,42	0,37	0,27	0,53	13,9	11,1	2,1	85,3
Paternò	16	0,6	8,41	0,42	0,39	0,29	0,52	2,0	16,3	2,8	82,4
<b>ASP 4 Enna</b>	53	0,7	6,59	0,66	0,64	0,54	0,76	27,9	3,8	1,9	87,1
Agira	11	0,8	6,03	0,65	0,64	0,44	0,92	38,2	2,9	1,9	88,9
Enna	19	0,8	7,07	0,74	0,70	0,52	0,93	28,6	3,6	1,8	88,8
Nicosia	8	0,5	8,80	0,55	0,57	0,36	0,90	28,0	8,0	2,2	79,8
Piazza Armerina	14	0,8	5,14	0,66	0,63	0,46	0,86	18,6	2,3	1,9	85,2
<b>ASP 5 Messina</b>	189	0,7	9,46	0,64	0,53	0,48	0,58	6,2	9,0	3,8	71,2
Barcellona Pozzo di Gotto	16	0,5	10,43	0,49	0,44	0,32	0,59	6,1	2,0	6,6	72,5
Lipari	3	0,4	6,80	0,43	0,38	0,19	0,76	40,0	0,0	4,3	79,2
Messina metropolitana	106	0,8	9,22	0,83	0,66	0,59	0,75	1,6	9,1	3,1	69,2
Milazzo	19	0,6	9,66	0,54	0,43	0,32	0,57	3,5	13,8	7,7	76,2
Mistretta	2	0,3	15,57	0,31	0,28	0,12	0,61	42,9	0,0	1,4	70,8
Patti	11	0,5	12,03	0,50	0,39	0,27	0,56	2,9	11,8	2,1	66,7
S. Agata Militello	17	0,5	9,92	0,50	0,49	0,36	0,67	13,7	11,8	1,7	71,8
Taormina	14	0,6	6,88	0,50	0,42	0,30	0,58	24,4	7,3	2,5	74,7
<b>ASP 6 Palermo</b>	240	0,5	8,17	0,40	0,40	0,37	0,43	4,5	11,0	2,3	73,2
Bagheria	16	0,5	8,63	0,34	0,35	0,26	0,47	0,0	12,2	2,2	76,1
Carini	10	0,3	6,81	0,24	0,25	0,18	0,36	6,5	9,7	2,3	78,3
Cefalù	6	0,4	9,68	0,29	0,30	0,18	0,50	0,0	10,5	1,7	76,3
Corleone	6	0,7	8,16	0,55	0,43	0,26	0,73	10,5	15,8	2,5	56,8
Lercara Friddi	5	0,5	7,67	0,38	0,33	0,19	0,59	26,7	20,0	2,0	71,7
Misilmeri	11	0,5	8,59	0,39	0,37	0,26	0,54	3,1	6,3	2,0	65,6
Palermo metropolitana	161	0,5	8,20	0,45	0,45	0,41	0,49	2,5	9,5	2,3	73,2
Partinico	8	0,3	6,84	0,23	0,25	0,16	0,37	16,0	20,0	2,3	70,9
Petralia Sottana	2	0,2	9,33	0,17	0,29	0,11	0,73	66,7	16,7	4,9	88,2
Termini Imerese	10	0,5	8,27	0,33	0,32	0,22	0,46	0,0	16,7	2,2	74,6
Lampedusa e Linosa	4	1,3	7,36	1,09	0,97	0,51	1,84	27,3	27,3	3,0	26,7
<b>ASP 7 Ragusa</b>	70	0,5	8,18	0,44	0,42	0,37	0,49	13,7	11,4	1,8	77,4
Modica	24	0,5	9,28	0,41	0,37	0,29	0,47	18,3	12,7	1,4	82,2
Ragusa	20	0,5	9,39	0,41	0,41	0,31	0,54	15,3	13,6	1,8	76,9
Vittoria	27	0,6	6,35	0,51	0,49	0,39	0,61	8,6	8,6	2,4	71,1
<b>ASP 8 Siracusa</b>	66	0,4	8,02	0,34	0,31	0,27	0,36	37,4	17,2	2,0	84,2
Augusta	10	0,5	9,31	0,40	0,34	0,23	0,51	37,9	24,1	2,2	84,5
Lentini	10	0,4	5,59	0,38	0,33	0,22	0,49	55,2	17,2	2,3	76,0
Noto	15	0,4	9,70	0,30	0,28	0,21	0,38	30,4	17,4	2,1	81,9
Siracusa	31	0,4	7,55	0,33	0,32	0,26	0,39	35,1	14,9	1,9	86,4
<b>ASP 9 Trapani</b>	88	0,5	8,05	0,42	0,41	0,36	0,47	14,3	16,6	2,3	80,0
Alcamo	15	0,6	6,04	0,47	0,51	0,38	0,70	26,1	13,0	4,1	72,9
Castelvetrano	14	0,6	11,74	0,49	0,43	0,31	0,59	18,6	18,6	3,3	79,7
Marsala	17	0,5	8,24	0,37	0,36	0,26	0,49	8,0	12,0	1,7	79,8
Mazara del Vallo	15	0,5	7,39	0,44	0,44	0,32	0,61	11,4	20,5	1,7	83,1
Pantelleria	2	0,8	6,29	0,62	0,49	0,20	1,20	0,0	42,9	1,1	65,0
Trapani	25	0,4	7,60	0,38	0,38	0,29	0,49	12,0	16,0	1,9	82,0
<b>REGIONE SICILIA</b>	<b>1.154</b>	<b>0,6</b>	<b>8,12</b>	<b>0,48</b>	<b>0,45</b>	<b>0,44</b>	<b>0,47</b>	<b>13,9</b>	<b>10,9</b>	<b>2,4</b>	<b>79,6</b>

## Malattie della Cute e del Tessuto Sottocutaneo, Uomini

Distribuzione spaziale dei TSD per distretto di residenza  
(aa 2019-2021)



Tasso per età per 1.000 ab.  
(aa 2019-2021)



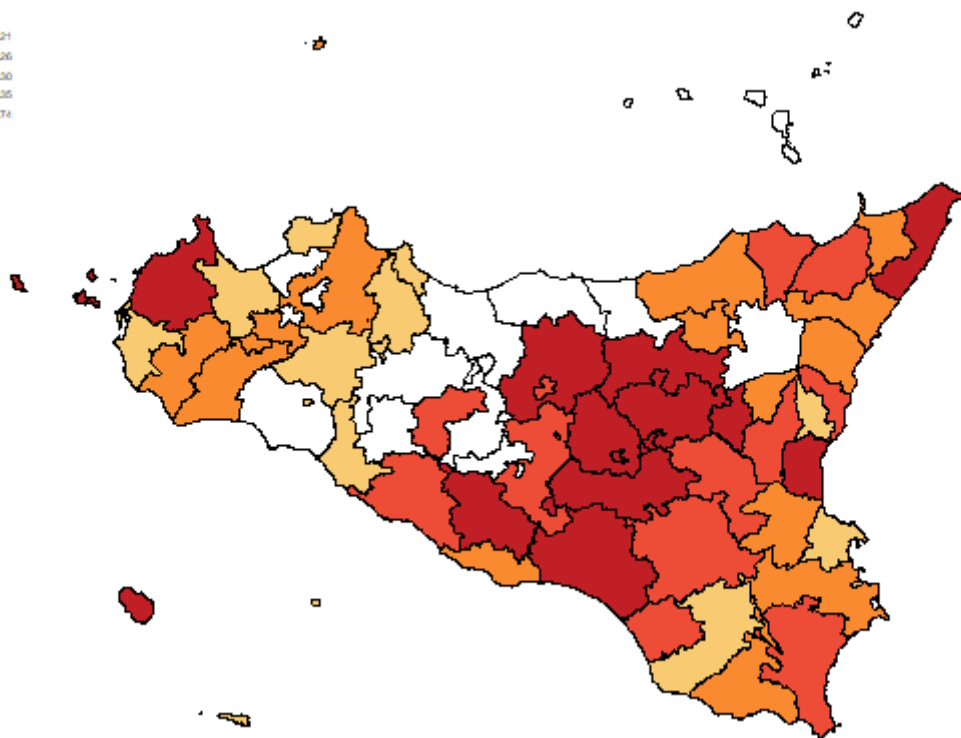
## Malattie della Cute e del Tessuto Sottocutaneo, Donne

**Tabella 52** Dimissioni e andamento temporale dei tassi standardizzati diretti nelle Aziende Sanitarie territoriali e nei distretti della Sicilia (aa 2019-2021).

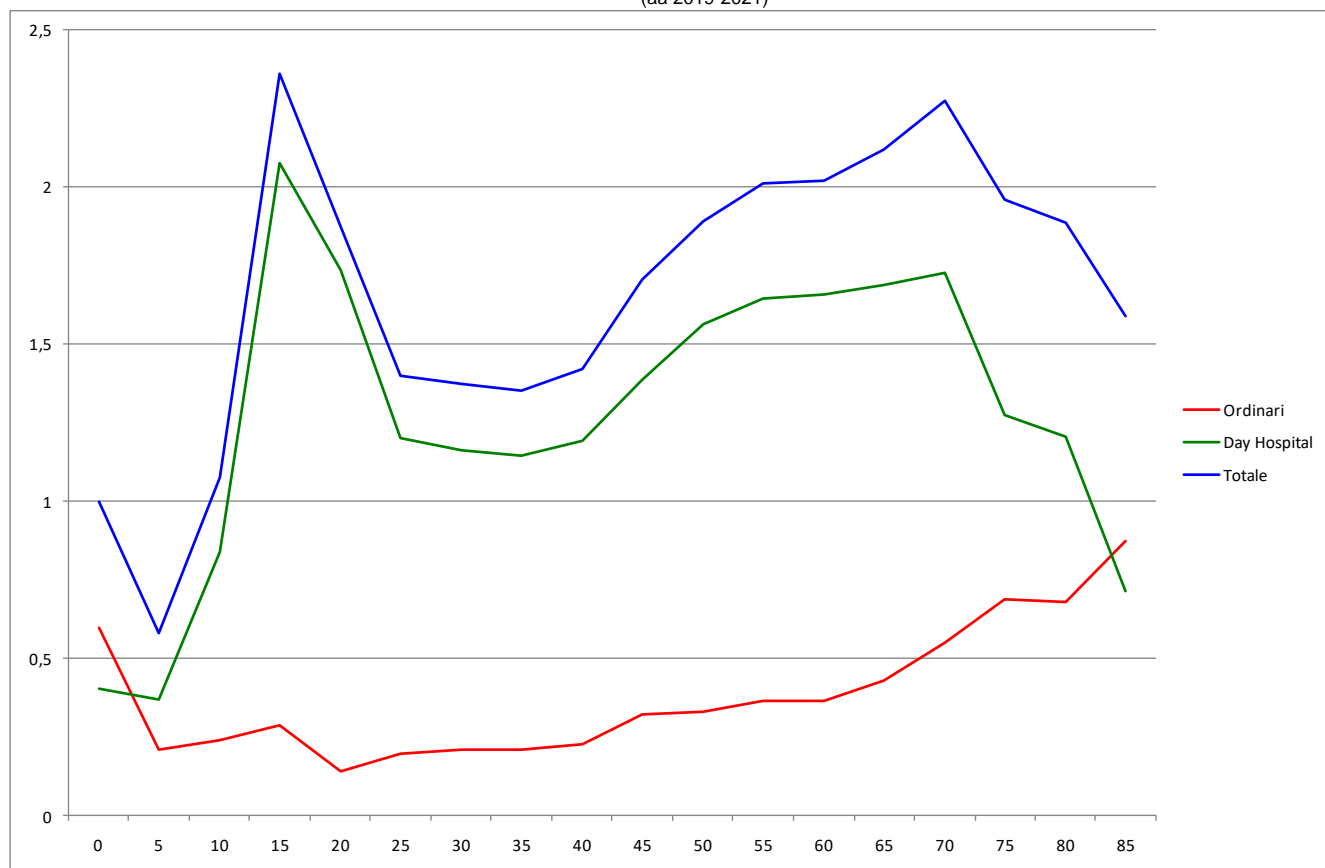
RESIDENZA ASSISTITO	Numero medio annuale di R.O.	Rapporto Proporzionale di Morbosità	Degenza media di R.O.	Tasso grezzo R.O. x 1.000	Tasso std R.O. x 1.000	Intervalli di confidenza al 95%		% R.O. fuori ASL	% R.O. fuori Regione	D.H. accessi per ricovero	% DH su ricoveri tot.
						Limite inferiore	Limite superiore				
<b>ASP 1 Agrigento</b>	68	0,36	6,78	0,31	0,34	0,29	0,40	34,8	18,1	1,8	80,3
distretto Agrigento	22	0,34	7,88	0,30	0,34	0,26	0,44	34,9	13,6	2,1	70,4
distretto Bivona	1	0,12	7,67	0,11	0,08	0,02	0,35	33,3	66,7	3,8	85,0
distretto Canicatti	23	0,61	6,39	0,56	0,60	0,46	0,78	32,9	25,7	1,5	72,7
distretto Casteltermini	3	0,39	4,40	0,31	0,34	0,17	0,68	80,0	0,0	1,4	50,0
distretto Licata	8	0,29	4,36	0,28	0,29	0,19	0,44	36,0	12,0	4,9	65,8
distretto Ribera	4	0,28	7,09	0,23	0,24	0,11	0,50	9,1	9,1	1,2	93,8
distretto Sciacca	6	0,22	8,53	0,18	0,19	0,12	0,33	31,6	21,1	1,3	92,9
<b>ASP 2 Caltanissetta</b>	58	0,47	7,94	0,43	0,36	0,30	0,43	33,0	10,4	2,6	82,2
distretto Caltanissetta	16	0,40	6,27	0,35	0,32	0,23	0,43	46,9	12,2	4,1	82,8
distretto Gela	36	0,62	8,23	0,61	0,50	0,40	0,62	24,1	11,1	1,7	79,9
distretto Mussomeli	1	0,12	12,00	0,10	0,11	0,02	0,52	33,3	0,0	1,5	87,5
distretto San Cataldo	4	0,29	10,85	0,24	0,19	0,10	0,37	53,9	0,0	3,3	89,6
<b>ASP 3 Catania</b>	217	0,44	8,52	0,39	0,33	0,30	0,35	5,8	9,5	3,1	83,7
distretto Acireale	25	0,44	8,51	0,35	0,31	0,24	0,40	5,3	13,3	3,1	82,1
distretto Adrano	10	0,33	7,59	0,28	0,27	0,18	0,40	0,0	3,5	2,6	83,7
distretto Bronte	5	0,28	7,47	0,26	0,19	0,11	0,34	0,0	26,7	2,5	81,5
distretto Caltagirone	13	0,35	7,95	0,32	0,30	0,21	0,43	15,8	13,2	2,9	77,0
distretto Catania metropolitana	95	0,50	8,96	0,49	0,41	0,36	0,46	3,2	5,6	3,1	83,9
distretto Giarre	14	0,38	8,10	0,31	0,26	0,19	0,37	29,3	4,9	3,9	81,0
distretto Gravina	30	0,39	6,99	0,31	0,24	0,19	0,30	3,4	6,7	2,6	87,9
distretto Palagonia	10	0,41	7,74	0,35	0,33	0,22	0,48	6,5	29,0	3,1	81,6
distretto Paternò	17	0,49	10,90	0,42	0,35	0,27	0,47	4,0	18,0	4,3	81,3
<b>ASP 4 Enna</b>	55	0,71	7,11	0,65	0,58	0,49	0,69	24,2	3,6	2,2	85,9
distretto Agira	10	0,60	8,17	0,53	0,42	0,27	0,65	55,2	0,0	2,7	88,7
distretto Enna	23	0,92	7,91	0,84	0,74	0,57	0,96	17,4	4,4	2,0	88,1
distretto Nicosia	7	0,42	8,90	0,44	0,40	0,24	0,68	14,3	4,8	1,7	77,9
distretto Piazza Armerina	15	0,77	4,41	0,66	0,64	0,47	0,87	19,6	4,4	2,0	80,5
<b>ASP 5 Messina</b>	151	0,51	8,38	0,48	0,36	0,32	0,40	5,7	9,7	3,5	70,4
distretto Barcellona Pozzo di Gotto	14	0,42	9,78	0,39	0,34	0,24	0,49	2,4	4,9	4,8	65,8
distretto Lipari	2	0,32	8,14	0,31	0,21	0,09	0,46	0,0	14,3	12,5	80,6
distretto Messina metropolitana	89	0,64	7,79	0,64	0,44	0,38	0,51	2,3	9,0	2,6	69,5
distretto Milazzo	12	0,35	9,31	0,31	0,26	0,18	0,39	2,9	8,6	7,3	77,6
distretto Mistretta	2	0,29	13,00	0,29	0,17	0,07	0,38	42,9	0,0	1,8	46,2
distretto Patti	12	0,55	9,49	0,51	0,35	0,24	0,52	8,1	10,8	3,3	65,1
distretto S. Agata Militello	12	0,38	9,16	0,34	0,29	0,20	0,43	13,5	18,9	2,0	68,4
distretto Taormina	8	0,33	7,04	0,27	0,28	0,18	0,43	29,2	12,5	2,5	79,0
<b>ASP 6 Palermo</b>	183	0,33	9,52	0,29	0,25	0,23	0,28	3,1	10,9	2,5	68,2
distretto Bagheria	13	0,31	10,39	0,25	0,22	0,15	0,31	2,6	10,5	2,3	71,4
distretto Carini	11	0,31	9,28	0,24	0,24	0,16	0,34	3,1	15,6	2,1	68,0
distretto Cefalù	5	0,28	7,20	0,22	0,19	0,11	0,33	6,7	13,3	1,6	71,7
distretto Corleone	4	0,37	4,73	0,30	0,24	0,13	0,45	9,1	54,6	2,6	63,3
distretto Lercara Friddi	3	0,24	11,13	0,18	0,12	0,05	0,27	37,5	0,0	2,0	63,6
distretto Misilmeri	8	0,36	9,58	0,28	0,26	0,17	0,41	4,2	12,5	2,3	68,4
distretto Palermo metropolitana	120	0,35	9,56	0,31	0,28	0,25	0,31	0,6	7,2	2,6	68,3
distretto Partinico	7	0,23	7,76	0,19	0,19	0,12	0,30	9,5	28,6	2,0	71,6
distretto Petralia Sottana	7	0,70	11,71	0,55	0,40	0,24	0,68	19,1	19,1	6,3	44,7
distretto Termini Imerese	5	0,21	11,93	0,16	0,14	0,08	0,24	6,7	6,7	2,0	71,7
distretto Lampedusa e Linosa	1	0,36	5,33	0,32	0,22	0,07	0,75	0,0	100,0	1,8	57,1
<b>ASP 7 Ragusa</b>	49	0,35	6,41	0,31	0,30	0,25	0,35	22,3	11,5	2,3	75,5
distretto Modica	18	0,35	6,50	0,30	0,29	0,21	0,39	35,2	14,8	2,0	81,6
distretto Ragusa	12	0,30	8,00	0,25	0,25	0,17	0,37	27,0	10,8	2,5	77,8
distretto Vittoria	19	0,38	5,28	0,37	0,35	0,26	0,46	7,0	8,8	2,9	60,7
<b>ASP 8 Siracusa</b>	67	0,38	7,24	0,33	0,29	0,25	0,34	40,3	16,9	2,6	79,6
distretto Augusta	8	0,39	10,04	0,34	0,23	0,15	0,34	56,0	8,0	2,4	80,2
distretto Lentini	10	0,40	7,42	0,38	0,30	0,20	0,45	51,6	12,9	2,8	74,4
distretto Noto	16	0,33	7,43	0,31	0,31	0,22	0,42	34,0	19,2	3,3	76,1
distretto Siracusa	33	0,39	6,38	0,34	0,30	0,24	0,38	35,7	19,4	2,4	81,9
<b>ASP 9 Trapani</b>	72	0,39	7,96	0,33	0,30	0,25	0,35	12,0	10,1	2,5	74,8
distretto Alcamo	10	0,38	7,84	0,31	0,25	0,17	0,38	19,4	12,9	6,1	65,6
distretto Castelvetro	11	0,42	8,58	0,36	0,29	0,19	0,44	18,2	9,1	3,1	78,6
distretto Marsala	12	0,30	8,17	0,26	0,21	0,14	0,32	14,3	2,9	1,7	79,3
distretto Mazara del Vallo	11	0,36	9,28	0,31	0,27	0,18	0,40	9,4	21,9	1,5	81,7
distretto Pantelleria	3	0,78	11,89	0,78	0,60	0,28	1,28	0,0	11,1	1,4	50,0
distretto Trapani	26	0,43	6,64	0,37	0,38	0,29	0,49	7,8	7,8	2,3	69,7
<b>REGIONE SICILIA</b>	<b>921</b>	<b>0,41</b>	<b>8,20</b>	<b>0,36</b>	<b>0,32</b>	<b>0,30</b>	<b>0,33</b>	<b>14,1</b>	<b>10,9</b>	<b>2,7</b>	<b>78,5</b>

## Malattie della Cute e del Tessuto Sottocutaneo, Donne

Distribuzione spaziale dei TSD per distretto di residenza  
(aa 2019-2021)



Tasso per età per 1.000 ab.  
(aa 2019-2021)



## Malattie Osteomuscolari e del Connettivo, Uomini

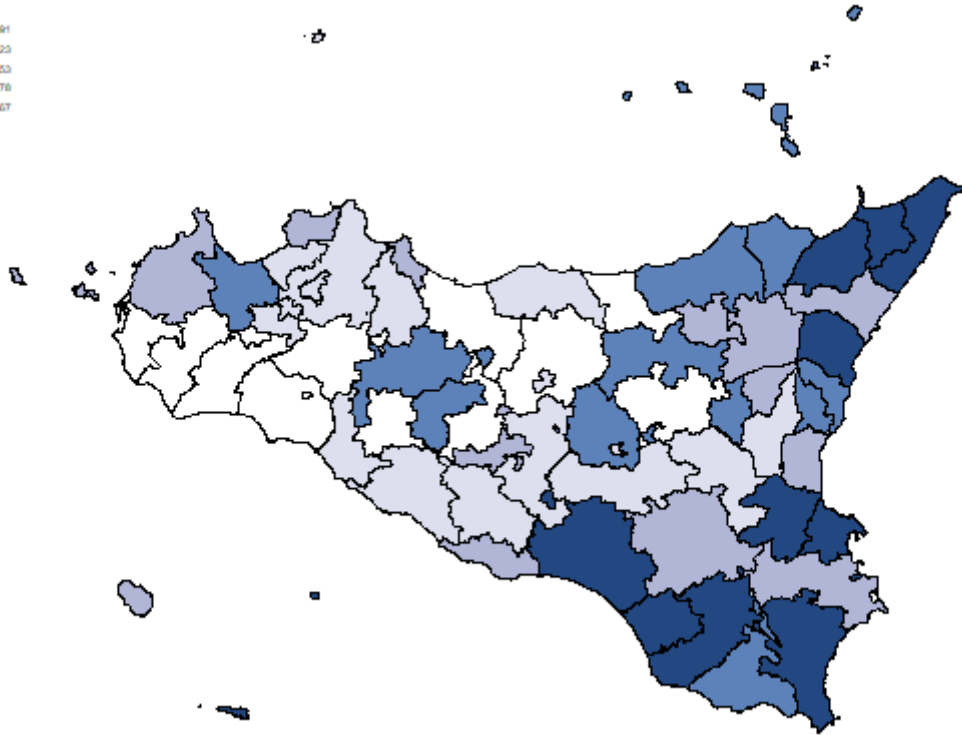
**Tabella 53** Dimissioni e andamento temporale dei tassi standardizzati diretti nelle Aziende Sanitarie territoriali e nei distretti della Sicilia (aa 2019-2021).

RESIDENZA ASSISTITO	Numero medio annuale di R.O.	Rapporto Proporzionale di Morbosità	Degenza media di R.O.	Tasso grezzo R.O. x 1.000	Tasso std R.O. x 1.000	Intervalli di confidenza al 95%		% R.O. fuori ASL	% R.O. fuori Regione	D.H. accessi per ricovero	% DH su ricoveri tot.
						Limite inferiore	Limite superiore				
<b>ASP 1 Agrigento</b>	746	4,2	5,71	3,65	3,10	2,97	3,24	55,4	29,6	2,0	36,9
Agrigento	258	4,2	5,69	3,73	3,23	3,00	3,48	50,8	32,0	2,3	37,0
Bivona	25	3,3	5,24	3,16	2,40	1,86	3,10	60,5	27,6	2,3	31,5
Canicatti	134	4,0	5,61	3,43	2,95	2,66	3,26	68,7	21,6	1,9	38,3
Casteltermini	45	5,7	6,15	4,23	3,57	2,98	4,27	79,1	14,2	1,5	39,4
Licata	106	3,9	5,65	3,76	3,28	2,92	3,67	59,0	27,1	1,6	36,7
Ribera	60	5,0	5,77	3,95	3,20	2,74	3,74	55,3	31,3	1,7	32,2
Sciacca	118	4,5	5,82	3,47	2,85	2,55	3,18	37,2	41,1	2,2	37,5
<b>ASP 2 Caltanissetta</b>	518	4,7	5,17	4,13	3,46	3,28	3,64	41,4	22,6	1,8	41,9
Caltanissetta	160	4,3	5,30	3,74	3,22	2,93	3,53	43,5	22,7	1,5	44,1
Gela	258	5,1	4,94	4,57	3,80	3,53	4,08	40,5	22,4	1,9	40,2
Mussomeli	35	4,3	5,81	3,60	2,91	2,36	3,59	30,8	26,9	1,8	31,6
San Cataldo	65	4,8	5,41	3,97	3,38	2,91	3,91	45,4	20,9	2,5	46,7
<b>ASP 3 Catania</b>	2.151	4,8	5,77	4,04	3,44	3,35	3,52	19,3	14,9	2,7	38,8
Acireale	297	5,6	5,28	4,41	3,67	3,43	3,93	17,2	16,7	3,3	37,2
Adrano	123	5,1	5,46	3,86	3,44	3,10	3,82	12,5	14,4	2,7	39,2
Bronte	69	4,1	5,27	3,92	3,33	2,89	3,83	27,5	8,2	1,9	46,5
Caltagirone	151	4,8	5,56	3,94	3,27	2,97	3,61	42,5	14,8	1,7	38,5
Catania metropolitana	693	4,2	6,11	3,90	3,37	3,22	3,52	11,2	15,4	3,0	38,7
Giarre	196	5,8	5,76	4,73	3,86	3,54	4,20	45,0	14,0	2,1	40,4
Gravina	377	5,5	5,75	4,20	3,55	3,34	3,77	11,9	15,0	2,7	37,2
Palagonia	102	4,5	5,98	3,55	2,96	2,63	3,32	27,9	12,5	2,7	35,4
Paternò	143	5,0	5,73	3,69	3,20	2,90	3,52	19,2	14,7	2,4	42,8
<b>ASP 4 Enna</b>	329	4,5	6,18	4,13	3,36	3,14	3,59	61,2	14,3	2,7	41,3
Agira	62	4,1	5,89	3,54	2,91	2,51	3,38	62,9	15,6	2,3	43,5
Enna	117	5,0	5,68	4,64	3,73	3,34	4,17	59,3	12,8	3,7	40,3
Nicosia	68	4,1	6,81	4,50	3,65	3,15	4,23	55,4	14,2	2,3	39,8
Piazza Armerina	82	4,6	6,60	3,77	3,09	2,71	3,52	67,5	15,5	2,0	42,3
<b>ASP 5 Messina</b>	1.509	5,3	5,35	5,09	3,97	3,85	4,09	7,4	14,7	1,9	47,7
Barcellona Pozzo di Gotto	172	5,5	4,86	5,15	4,13	3,77	4,52	8,5	17,3	1,6	43,8
Lipari	39	5,1	5,15	5,07	3,78	3,12	4,58	8,5	21,2	1,2	41,0
Messina metropolitana	670	5,2	5,36	5,22	4,05	3,87	4,25	3,4	13,6	1,9	51,5
Milazzo	211	6,7	5,46	5,85	4,67	4,30	5,07	5,5	17,1	2,3	43,0
Mistretta	27	3,8	5,78	3,62	2,82	2,24	3,55	50,0	11,0	1,5	43,5
Patti	111	4,8	5,65	4,93	3,69	3,29	4,13	5,4	12,9	2,7	45,3
S. Agata Militello	161	5,1	5,20	4,78	3,71	3,37	4,08	11,0	14,9	1,3	45,6
Taormina	119	5,2	5,71	4,37	3,38	3,03	3,78	18,0	12,9	2,2	45,6
<b>ASP 6 Palermo</b>	2.239	4,5	5,78	3,73	3,19	3,11	3,27	6,8	15,9	2,4	36,1
Bagheria	182	5,0	5,36	3,79	3,34	3,07	3,64	5,0	19,1	2,5	30,9
Carini	165	5,3	5,21	3,86	3,37	3,08	3,69	6,3	16,0	2,3	35,1
Cefalù	89	5,2	6,78	4,13	3,17	2,78	3,62	13,8	14,9	1,8	30,9
Corleone	39	4,4	5,72	3,36	2,77	2,28	3,35	10,3	18,0	2,1	33,1
Lercara Friddi	59	5,4	7,09	4,44	3,65	3,10	4,30	22,7	16,5	1,7	34,1
Misilmeri	105	5,3	6,00	3,83	3,23	2,88	3,63	4,4	11,8	2,7	31,7
Palermo metropolitana	1.311	4,2	5,75	3,70	3,18	3,08	3,28	4,9	14,8	2,5	37,7
Partinico	125	4,6	5,27	3,48	3,05	2,74	3,39	5,3	21,6	2,1	39,1
Petralia Sottana	40	4,1	6,83	3,44	2,84	2,32	3,48	30,8	16,7	5,5	35,8
Termini Imerese	108	5,0	5,81	3,61	2,89	2,58	3,25	11,4	13,9	1,9	31,9
Lampedusa e Linosa	16	5,7	8,67	4,76	4,28	3,18	5,77	16,7	60,4	1,4	38,5
<b>ASP 7 Ragusa</b>	698	5,3	4,76	4,41	3,82	3,65	3,99	28,3	28,4	1,4	35,3
Modica	253	5,3	4,64	4,43	3,76	3,50	4,05	22,3	34,0	1,4	33,6
Ragusa	223	5,8	4,73	4,63	3,89	3,59	4,21	28,0	26,3	1,4	38,1
Vittoria	222	4,9	4,94	4,19	3,81	3,53	4,12	35,4	24,0	1,4	34,4
<b>ASP 8 Siracusa</b>	892	5,4	5,38	4,60	3,69	3,55	3,84	21,2	16,0	2,3	41,8
Augusta	117	5,4	4,57	4,78	3,89	3,48	4,34	28,3	13,7	2,2	40,5
Lentini	127	5,2	5,92	4,98	4,01	3,60	4,46	40,8	15,5	2,3	32,5
Noto	237	5,5	6,02	4,68	3,88	3,60	4,19	15,6	20,3	2,1	37,6
Siracusa	412	5,4	5,08	4,40	3,45	3,26	3,66	16,4	14,3	2,3	46,4
<b>ASP 9 Trapani</b>	787	4,5	5,16	3,77	3,14	3,01	3,28	35,3	33,8	2,5	32,6
Alcamo	142	5,5	5,05	4,34	3,61	3,27	4,00	55,9	28,4	2,2	37,4
Castelvetrano	104	4,3	5,65	3,53	2,85	2,53	3,20	39,9	37,1	4,1	31,7
Marsala	151	4,1	5,25	3,40	2,86	2,59	3,16	29,1	29,3	2,4	32,4
Mazara del Vallo	113	4,2	4,85	3,41	2,81	2,51	3,14	41,0	25,7	2,1	33,0
Pantelleria	15	5,0	4,93	4,08	3,53	2,61	4,78	13,0	78,3	1,9	31,3
Trapani	261	4,6	5,11	4,00	3,37	3,13	3,63	24,7	38,9	2,2	30,1
<b>REGIONE SICILIA</b>	<b>9.868</b>	<b>4,8</b>	<b>5,53</b>	<b>4,11</b>	<b>3,43</b>	<b>3,39</b>	<b>3,48</b>	<b>22,0</b>	<b>19,1</b>	<b>2,3</b>	<b>39,5</b>

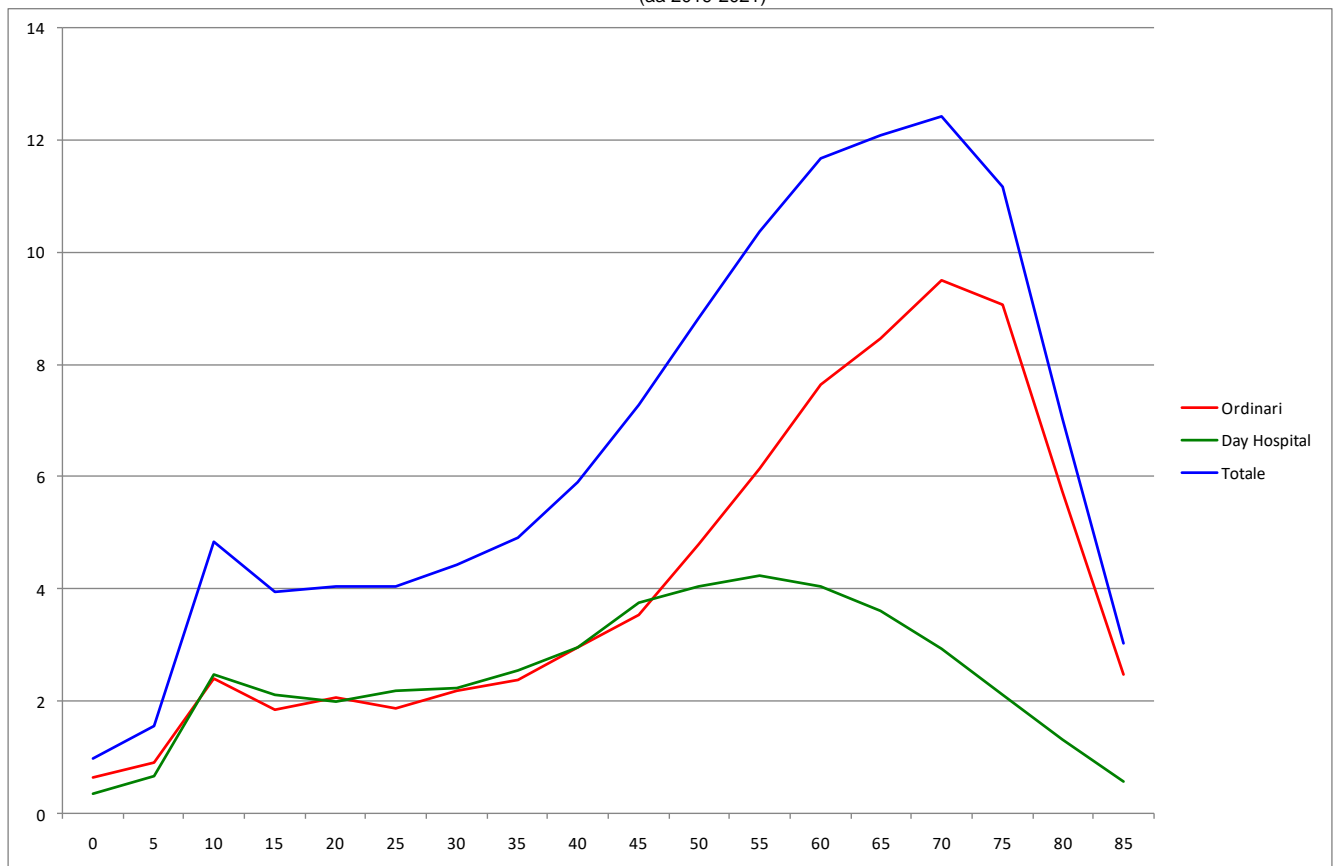


## Malattie Osteomuscolari e del Connettivo, Uomini

Distribuzione spaziale dei TSD per distretto di residenza  
(aa 2019-2021)



Tasso per età per 1.000 ab.  
(aa 2019-2021)



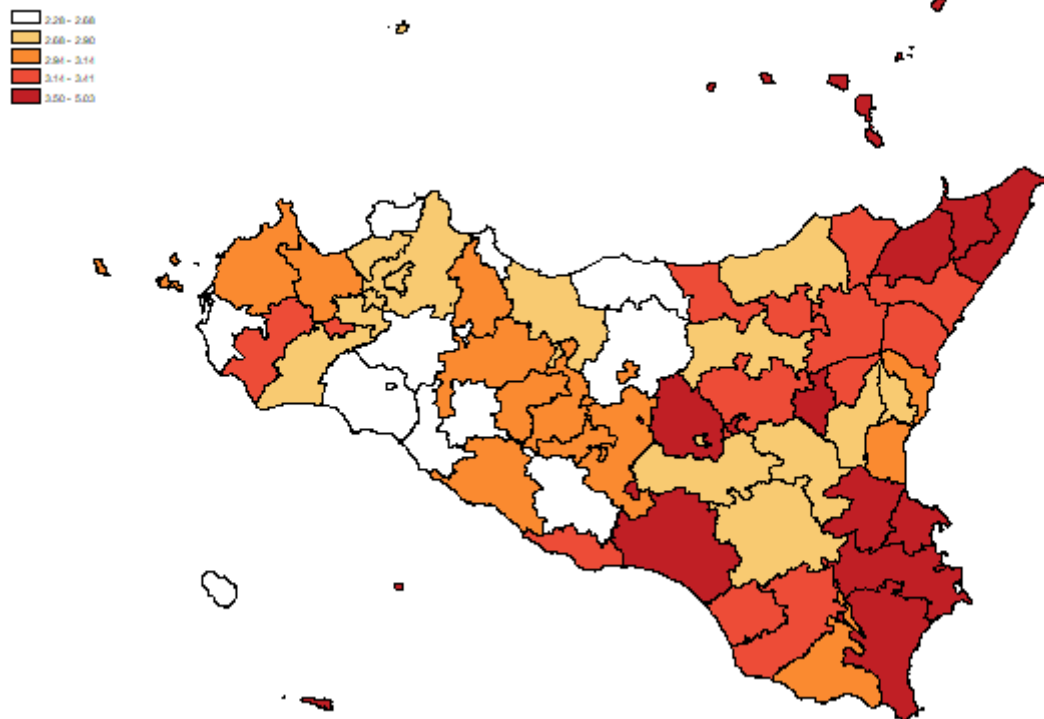
## Malattie Osteomuscolari e del Connettivo, Donne

**Tabella 54** Dimissioni e andamento temporale dei tassi standardizzati diretti nelle Aziende Sanitarie territoriali e nei distretti della Sicilia (aa 2019-2021).

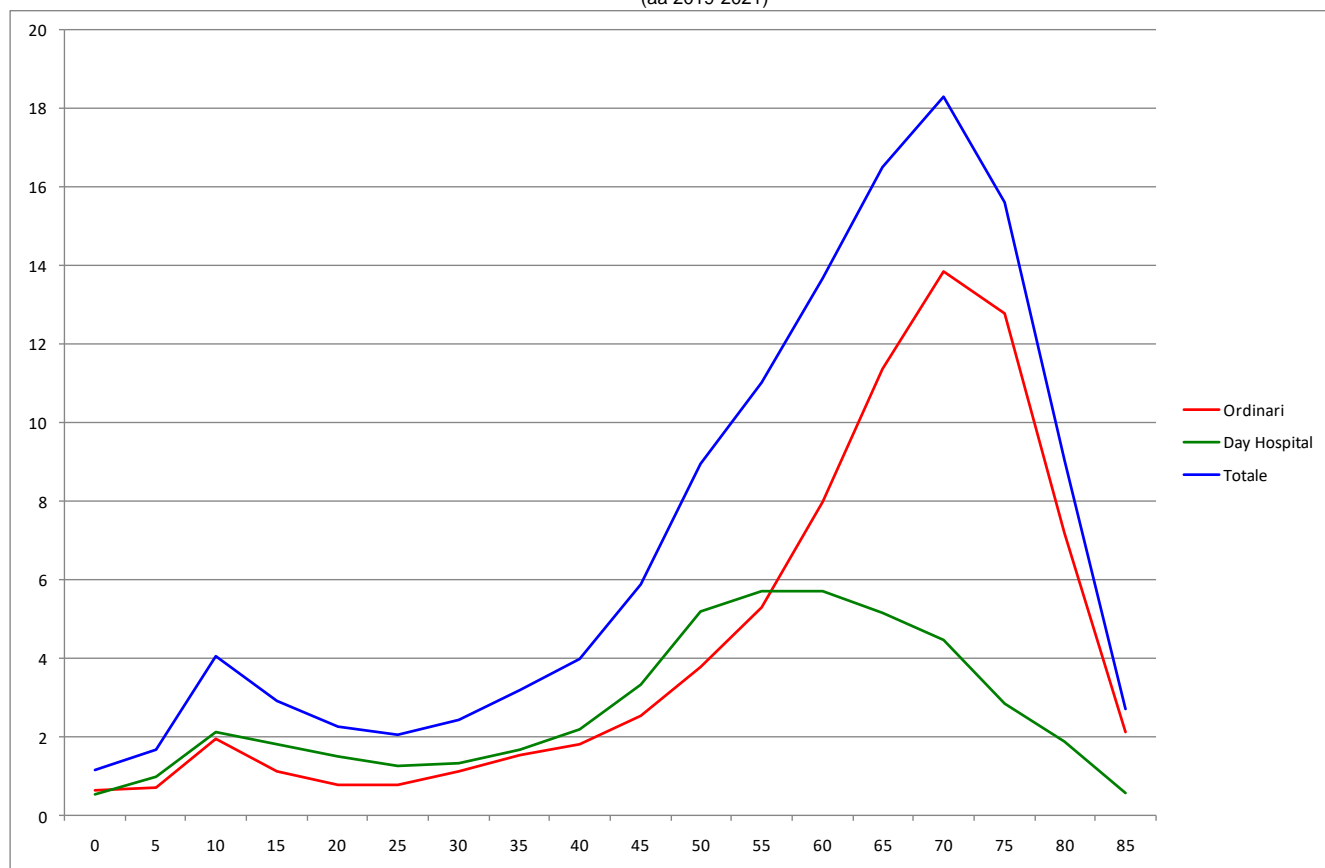
RESIDENZA ASSISTITO	Numero medio annuale di R.O.	Rapporto Proporzionale di Morbosità	Degenza media di R.O.	Tasso grezzo R.O. x 1.000	Tasso std R.O. x 1.000	Intervalli di confidenza al 95%		% R.O. fuori ASL	% R.O. fuori Regione	D.H. accessi per ricovero	% DH su ricoveri tot.
						Limite inferiore	Limite superiore				
<b>ASP 1 Agrigento</b>	859	4,50	5,91	3,97	2,85	2,74	2,98	57,6	26,3	2,9	33,7
distretto											
Agrigento	308	4,72	6,17	4,24	3,05	2,84	3,27	50,5	27,0	2,5	30,7
Bivona	32	3,77	5,55	3,65	2,45	1,91	3,13	54,2	32,3	2,2	31,4
Canicatti	158	4,12	5,76	3,77	2,67	2,42	2,94	70,5	19,8	1,9	36,2
Casteltermini	47	5,57	6,32	4,30	3,12	2,60	3,73	82,3	13,5	1,6	34,4
Licata	135	4,70	5,57	4,54	3,25	2,93	3,61	64,0	22,2	2,2	35,6
Ribera	60	4,57	5,61	3,70	2,65	2,24	3,13	53,3	33,9	2,0	36,4
Sciacca	119	4,19	5,91	3,31	2,50	2,23	2,80	45,0	37,2	7,3	34,3
<b>ASP 2 Caltanissetta</b>	605	4,94	5,45	4,52	3,22	3,07	3,39	39,2	21,4	1,9	42,3
distretto											
Caltanissetta	196	4,77	6,00	4,21	2,94	2,69	3,21	48,3	21,9	1,9	45,1
Gela	284	4,88	4,81	4,82	3,54	3,30	3,80	31,7	22,2	2,0	42,5
Mussomeli	44	5,18	6,29	4,17	3,04	2,51	3,68	37,4	19,1	1,7	31,4
San Cataldo	81	5,48	5,91	4,57	3,08	2,69	3,53	44,9	18,5	1,6	39,3
<b>ASP 3 Catania</b>	2.349	4,71	5,97	4,17	3,03	2,95	3,10	19,4	13,8	3,0	42,6
distretto											
Acireale	295	5,22	5,89	4,18	3,07	2,86	3,29	19,1	13,4	3,2	44,2
Adrano	139	4,69	5,32	4,08	3,18	2,88	3,52	11,5	13,9	3,6	39,0
Bronte	81	4,47	5,84	4,26	3,34	2,92	3,82	22,6	14,8	4,1	46,0
Caltagirone	163	4,57	5,39	4,09	2,79	2,54	3,08	43,7	18,0	1,9	42,8
Catania metropolitana	835	4,45	6,34	4,36	3,14	3,01	3,27	9,3	13,1	3,3	41,2
Giarre	202	5,58	5,36	4,63	3,19	2,93	3,48	48,9	10,9	2,8	44,0
Gravina	375	4,96	5,88	3,93	2,88	2,70	3,06	12,4	15,6	2,5	42,6
Palagonia	114	4,50	6,17	3,91	2,81	2,52	3,14	34,1	10,5	2,2	39,2
Paternò	144	4,25	6,27	3,59	2,78	2,52	3,06	21,1	15,3	3,2	47,6
<b>ASP 4 Enna</b>	379	4,87	6,30	4,46	3,16	2,96	3,36	66,6	15,3	3,3	46,0
distretto											
Agira	76	4,70	6,61	4,19	3,14	2,73	3,61	74,6	12,7	2,8	44,4
Enna	141	5,64	6,08	5,13	3,57	3,21	3,97	61,2	15,6	3,0	46,8
Nicosia	65	3,87	6,60	4,03	2,85	2,44	3,32	69,1	12,4	3,1	47,4
Piazza Armerina	98	4,90	6,17	4,19	2,90	2,56	3,29	66,6	18,8	4,5	45,2
<b>ASP 5 Messina</b>	1.777	5,95	5,98	5,59	3,78	3,67	3,89	6,3	13,9	2,4	46,5
distretto											
Barcellona Pozzo di Gotto	211	6,56	5,84	6,03	4,39	4,04	4,77	7,9	13,1	3,5	41,1
Lipari	39	5,34	5,03	5,24	3,65	3,02	4,41	7,7	22,2	1,4	41,5
Messina metropolitana	830	6,00	5,82	5,97	3,97	3,80	4,14	2,9	12,7	2,0	49,0
Milazzo	248	7,47	6,55	6,48	4,32	4,00	4,67	2,7	14,7	3,2	41,2
Mistretta	40	5,06	6,36	4,93	3,38	2,75	4,15	40,5	21,5	2,6	40,1
Patti	125	5,59	5,51	5,18	3,34	3,00	3,73	4,8	15,2	2,6	48,3
S. Agata Militello	150	4,58	6,50	4,08	2,83	2,55	3,14	12,0	12,5	2,9	52,3
Taormina	134	5,49	6,11	4,60	3,17	2,84	3,53	15,4	16,4	1,6	39,7
<b>ASP 6 Palermo</b>	2.392	4,35	6,03	3,73	2,77	2,70	2,84	5,5	16,3	3,3	36,9
distretto											
Bagheria	160	3,93	5,31	3,20	2,55	2,32	2,80	4,4	22,5	4,1	31,3
Carini	145	4,24	6,92	3,33	2,62	2,37	2,89	4,1	13,8	2,4	35,8
Cefalù	90	5,00	7,79	3,95	2,58	2,26	2,95	11,9	11,5	2,1	33,7
Corleone	41	4,05	7,54	3,33	2,28	1,87	2,78	3,3	27,9	2,4	34,4
Lercara Friddi	60	5,31	6,30	4,15	2,96	2,52	3,48	19,4	12,2	1,9	30,8
Misilmeri	113	5,06	5,96	4,01	3,07	2,74	3,43	2,1	14,2	2,4	31,6
Palermo metropolitana	1.457	4,20	5,89	3,77	2,80	2,71	2,89	4,0	16,1	3,4	38,7
Partinico	141	4,71	5,14	3,81	2,89	2,61	3,20	4,7	16,5	3,8	39,3
Petralia Sottana	46	4,59	6,98	3,60	2,39	1,97	2,90	18,3	16,8	3,2	34,1
Termini Imerese	122	5,21	6,36	3,94	2,68	2,40	3,00	12,9	13,7	4,6	33,6
Lampedusa e Linosa	18	6,28	6,13	5,70	5,03	3,82	6,62	17,0	41,5	1,4	11,7
<b>ASP 7 Ragusa</b>	686	4,81	5,12	4,26	3,17	3,03	3,32	28,9	25,3	2,7	41,5
distretto											
Modica	235	4,58	5,00	3,97	2,99	2,76	3,24	26,5	26,9	2,2	40,7
Ragusa	238	5,71	4,89	4,79	3,41	3,15	3,70	26,2	29,1	2,6	41,2
Vittoria	212	4,29	5,52	4,09	3,18	2,93	3,45	34,5	19,3	3,2	42,7
<b>ASP 8 Siracusa</b>	1.030	5,78	5,18	5,15	3,59	3,46	3,73	19,7	16,0	2,7	40,6
distretto											
Augusta	121	5,64	4,66	4,95	3,50	3,13	3,92	31,0	15,7	2,3	44,4
Lentini	138	5,26	5,46	5,11	3,58	3,22	3,98	37,5	17,9	2,3	37,9
Noto	248	5,30	5,77	4,86	3,53	3,27	3,81	14,6	19,1	2,3	34,4
Siracusa	522	6,25	4,94	5,36	3,67	3,47	3,87	14,7	14,2	3,0	42,9
<b>ASP 9 Trapani</b>	886	4,79	5,71	4,09	2,94	2,82	3,07	31,1	30,0	5,6	33,0
distretto											
Alcamo	136	4,95	5,16	4,03	2,97	2,67	3,30	61,2	20,4	5,7	36,3
Castelvetrano	128	4,92	5,62	4,15	2,77	2,48	3,09	35,4	28,4	4,8	33,0
Marsala	172	4,46	5,66	3,78	2,68	2,43	2,94	24,0	28,5	4,8	31,3
Mazara del Vallo	152	5,10	5,98	4,45	3,28	2,96	3,62	31,1	33,3	5,4	28,4
Pantelleria	13	3,45	6,18	3,49	2,47	1,77	3,45	25,0	52,5	2,0	42,0
Trapani	285	4,80	5,88	4,14	3,03	2,81	3,26	19,3	33,3	6,6	34,0
<b>REGIONE SICILIA</b>	10.963	4,88	5,81	4,32	3,11	3,07	3,14	21,5	18,1	3,0	40,7

## Malattie Osteomuscolari e del Connettivo, Donne

Distribuzione spaziale dei TSD per distretto di residenza  
(aa 2019-2021)



Tasso per età per 1.000 ab.  
(aa 2019-2021)



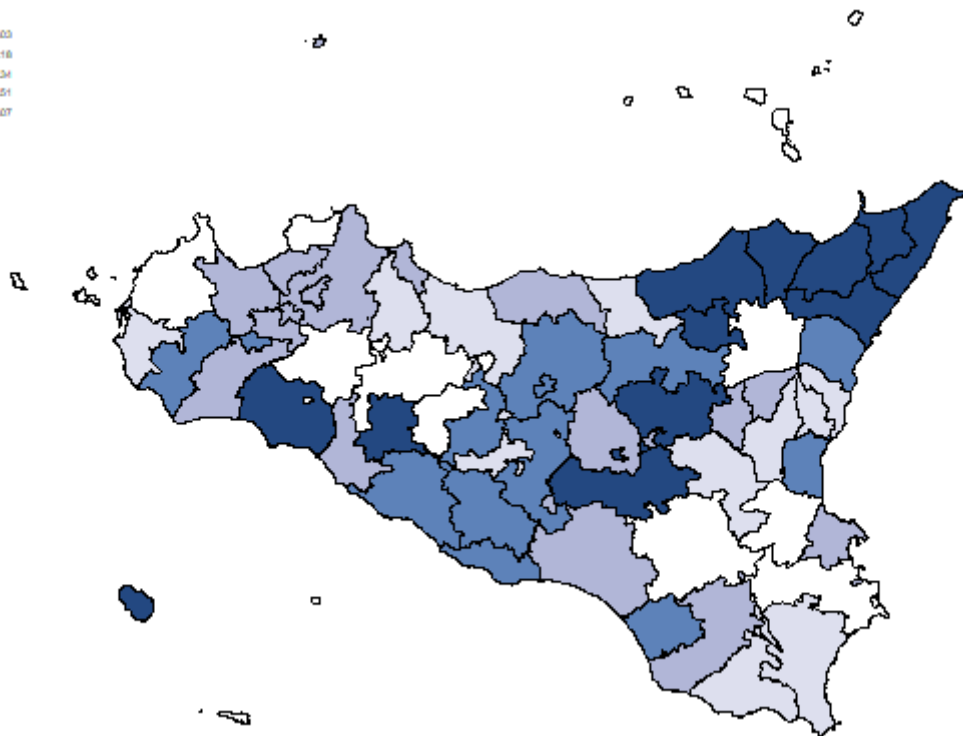

## Malformazioni Congenite, Uomini

**Tabella 55** Dimissioni e andamento temporale dei tassi standardizzati diretti nelle Aziende Sanitarie territoriali e nei distretti della Sicilia (aa 2019-2021).

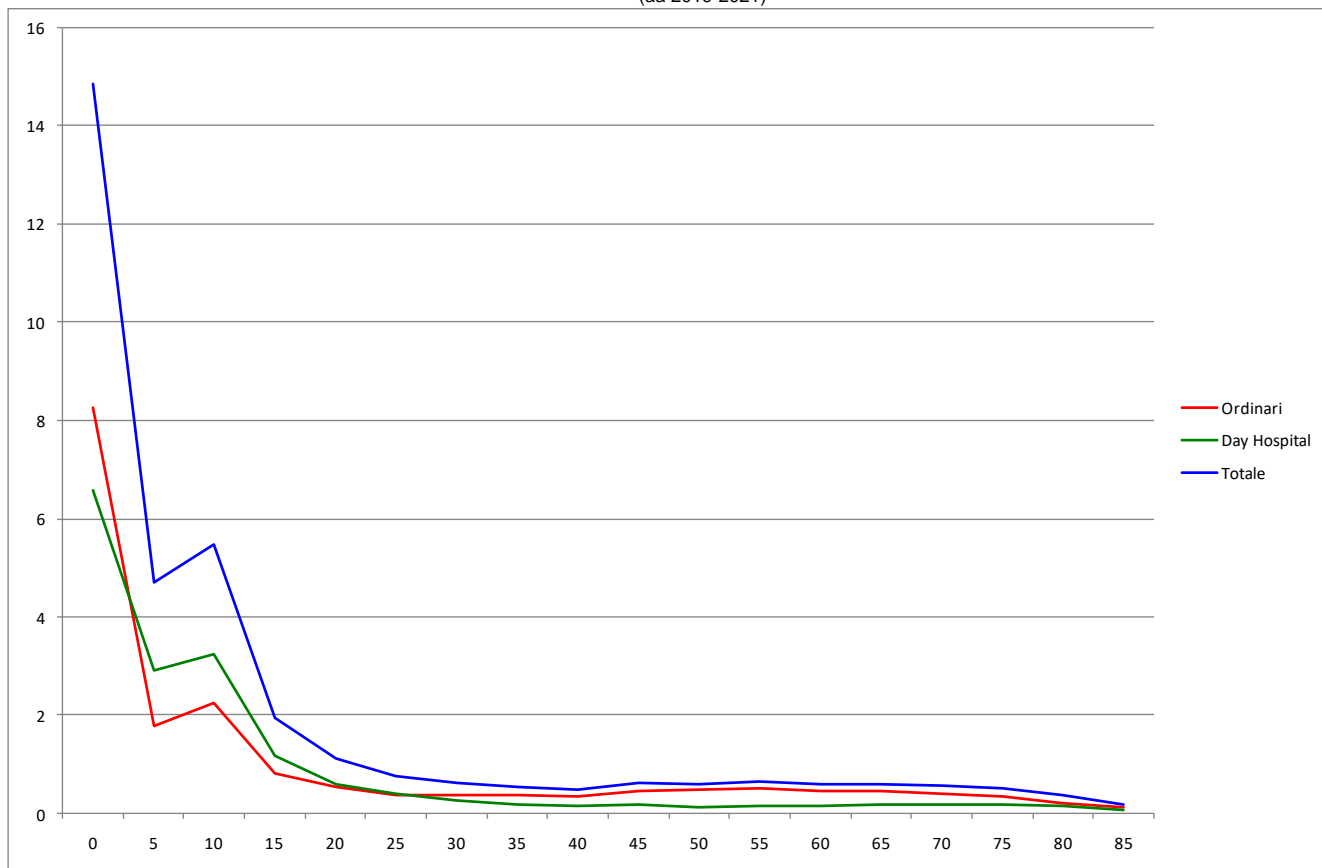
RESIDENZA ASSISTITO	Numero medio annuale di R.O.	Rapporto Proporzionale di Morbosità	Degenza media di R.O.	Tasso grezzo R.O. x 1.000	Tasso std R.O. x 1.000	Intervalli di confidenza al 95%		% R.O. fuori ASL	% R.O. fuori Regione	D.H. accessi per ricovero	% DH su ricoveri tot.
						Limite inferiore	Limite superiore				
<b>ASP 1 Agrigento</b>	207	1,2	6,81	1,01	1,47	1,35	1,60	52,1	24,7	4,1	39,8
Agrigento	69	1,1	5,79	1,00	1,47	1,27	1,70	50,7	30,0	5,8	46,5
Bivona	5	0,7	12,00	0,62	1,58	0,94	2,68	73,3	13,3	1,9	46,4
Canicatti	39	1,2	9,11	1,00	1,46	1,21	1,76	63,6	22,9	1,7	40,1
Casteltermini	7	0,9	2,65	0,63	0,88	0,55	1,40	65,0	15,0	2,3	54,6
Licata	31	1,1	8,75	1,09	1,46	1,18	1,80	67,4	20,7	5,6	36,1
Ribera	14	1,2	5,79	0,93	1,25	0,90	1,73	40,5	21,4	1,6	25,0
Sciacca	42	1,6	5,29	1,23	1,78	1,48	2,14	31,8	24,6	2,2	27,6
<b>ASP 2 Caltanissetta</b>	123	1,1	5,13	0,98	1,38	1,24	1,54	63,5	19,5	1,8	49,5
Caltanissetta	44	1,2	4,94	1,03	1,51	1,26	1,80	56,1	19,7	1,4	50,4
Gela	55	1,1	5,02	0,98	1,34	1,14	1,57	66,9	21,7	2,1	48,0
Mussomeli	9	1,2	4,86	0,97	1,45	0,98	2,16	78,6	10,7	1,9	48,2
San Cataldo	15	1,1	6,25	0,89	1,16	0,85	1,59	63,6	15,9	2,1	52,7
<b>ASP 3 Catania</b>	499	1,1	6,61	0,94	1,23	1,17	1,30	17,2	21,8	3,3	51,1
Acireale	62	1,2	4,14	0,93	1,14	0,98	1,32	11,8	19,3	1,5	49,6
Adrano	33	1,4	6,88	1,02	1,27	1,04	1,55	20,4	16,3	1,6	47,3
Bronte	11	0,6	5,25	0,61	0,83	0,58	1,19	25,0	6,3	1,9	55,6
Caltagirone	26	0,8	6,55	0,67	1,00	0,79	1,27	27,3	19,5	3,4	51,9
Catania metropolitana	185	1,1	6,69	1,04	1,38	1,26	1,50	11,2	26,0	3,4	51,9
Giarre	42	1,2	8,48	1,02	1,39	1,16	1,67	38,1	17,5	2,6	50,2
Gravina	80	1,2	6,68	0,89	1,17	1,03	1,34	13,3	23,8	5,1	54,4
Palagonia	25	1,1	7,79	0,88	1,11	0,88	1,40	27,6	17,1	3,7	42,9
Paternò	36	1,3	7,51	0,92	1,14	0,94	1,38	21,5	19,6	2,9	48,1
<b>ASP 4 Enna</b>	80	1,1	5,82	1,01	1,49	1,30	1,70	54,4	11,2	1,7	42,5
Agira	21	1,4	5,33	1,22	1,72	1,33	2,23	59,4	10,9	1,6	38,5
Enna	23	1,0	5,67	0,91	1,27	0,97	1,65	49,3	4,4	1,8	49,3
Nicosia	13	0,8	8,47	0,84	1,34	0,95	1,90	68,4	13,2	1,4	42,4
Piazza Armerina	23	1,3	4,97	1,07	1,64	1,28	2,10	47,1	17,1	2,0	38,1
<b>ASP 5 Messina</b>	379	1,3	5,12	1,28	1,86	1,75	1,98	13,8	18,9	3,8	43,2
Barcellona Pozzo di Gotto	46	1,5	5,32	1,39	1,90	1,60	2,26	15,8	26,6	6,3	39,0
Lipari	6	0,7	4,41	0,73	0,80	0,47	1,34	5,9	29,4	4,0	41,4
Messina metropolitana	183	1,4	5,25	1,43	2,07	1,89	2,26	8,9	18,6	3,4	45,1
Milazzo	42	1,3	4,00	1,16	1,69	1,40	2,03	12,0	14,4	7,1	46,6
Mistretta	6	0,8	4,41	0,75	1,14	0,67	1,94	41,2	23,5	3,7	41,4
Patti	29	1,3	4,41	1,29	1,95	1,56	2,44	9,2	13,8	1,5	41,2
S. Agata Militello	35	1,1	5,74	1,05	1,51	1,23	1,86	23,6	19,8	2,8	40,8
Taormina	33	1,5	5,71	1,21	1,83	1,48	2,26	30,3	16,2	1,5	37,7
<b>ASP 6 Palermo</b>	537	1,1	6,50	0,90	1,19	1,13	1,26	10,9	23,1	4,4	42,0
Bagheria	47	1,3	5,77	0,98	1,23	1,04	1,46	12,8	21,3	3,5	44,7
Carini	35	1,1	5,87	0,81	0,98	0,80	1,19	11,5	26,0	2,5	45,8
Cefalù	18	1,1	4,43	0,83	1,20	0,90	1,61	14,8	20,4	3,0	34,2
Corleone	7	0,8	7,65	0,57	0,90	0,57	1,43	0,0	50,0	3,1	46,0
Lercara Friddi	8	0,7	6,29	0,61	1,03	0,66	1,59	8,3	29,2	2,3	42,9
Misilmeri	24	1,2	5,05	0,89	1,18	0,93	1,50	9,6	16,4	5,3	38,1
Palermo metropolitana	329	1,1	6,78	0,93	1,22	1,15	1,31	10,3	22,6	5,0	42,0
Partinico	36	1,3	7,17	0,99	1,30	1,07	1,58	8,4	29,9	2,1	40,9
Petralia Sottana	8	0,9	7,56	0,72	1,48	0,96	2,27	28,0	24,0	2,0	43,2
Termini Imerese	25	1,1	6,23	0,82	1,14	0,90	1,46	12,2	18,9	7,3	39,8
Lampedusa e Linosa	1	0,4	8,67	0,30	0,54	0,17	1,69	33,3	33,3	2,0	40,0
<b>ASP 7 Ragusa</b>	146	1,1	6,40	0,92	1,28	1,17	1,42	45,2	24,2	2,4	46,8
Modica	47	1,0	5,51	0,82	1,09	0,91	1,29	49,3	30,0	3,0	51,6
Ragusa	39	1,0	5,44	0,82	1,25	1,03	1,51	45,8	31,4	1,3	45,9
Vittoria	60	1,3	7,71	1,13	1,51	1,30	1,75	41,7	15,0	2,6	43,0
<b>ASP 8 Siracusa</b>	150	0,9	6,09	0,77	1,06	0,96	1,17	55,5	22,1	2,8	57,5
Augusta	20	0,9	5,37	0,82	1,20	0,92	1,57	63,3	11,7	2,1	49,2
Lentini	20	0,8	5,62	0,79	1,00	0,77	1,31	55,0	23,3	1,8	51,6
Noto	42	1,0	6,34	0,82	1,12	0,93	1,34	56,0	30,4	1,9	53,2
Siracusa	68	0,9	6,28	0,73	1,02	0,88	1,18	52,9	19,6	3,5	62,8
<b>ASP 9 Trapani</b>	162	0,9	6,46	0,78	1,13	1,03	1,24	49,9	33,1	5,1	48,3
Alcamo	28	1,1	6,64	0,87	1,25	1,00	1,57	63,5	25,9	8,0	45,2
Castelvetrano	22	0,9	5,78	0,76	1,21	0,94	1,56	55,2	23,9	2,6	48,5
Marsala	36	1,0	5,48	0,81	1,17	0,96	1,43	38,9	38,9	5,8	48,6
Mazara del Vallo	32	1,2	6,67	0,97	1,37	1,11	1,69	55,7	32,0	3,3	40,5
Pantelleria	4	1,2	12,00	0,98	1,84	1,00	3,37	36,4	45,5	1,4	38,9
Trapani	40	0,7	6,93	0,61	0,84	0,69	1,02	43,7	37,8	5,4	55,1
<b>REGIONE SICILIA</b>	<b>2.284</b>	<b>1,1</b>	<b>6,19</b>	<b>0,95</b>	<b>1,31</b>	<b>1,28</b>	<b>1,34</b>	<b>28,7</b>	<b>22,4</b>	<b>3,5</b>	<b>46,7</b>

# Malformazioni Congenite, Uomini

Distribuzione spaziale dei TSD per distretto di residenza  
(aa 2019-2021)



Tasso per età per 1.000 ab.  
(aa 2019-2021)



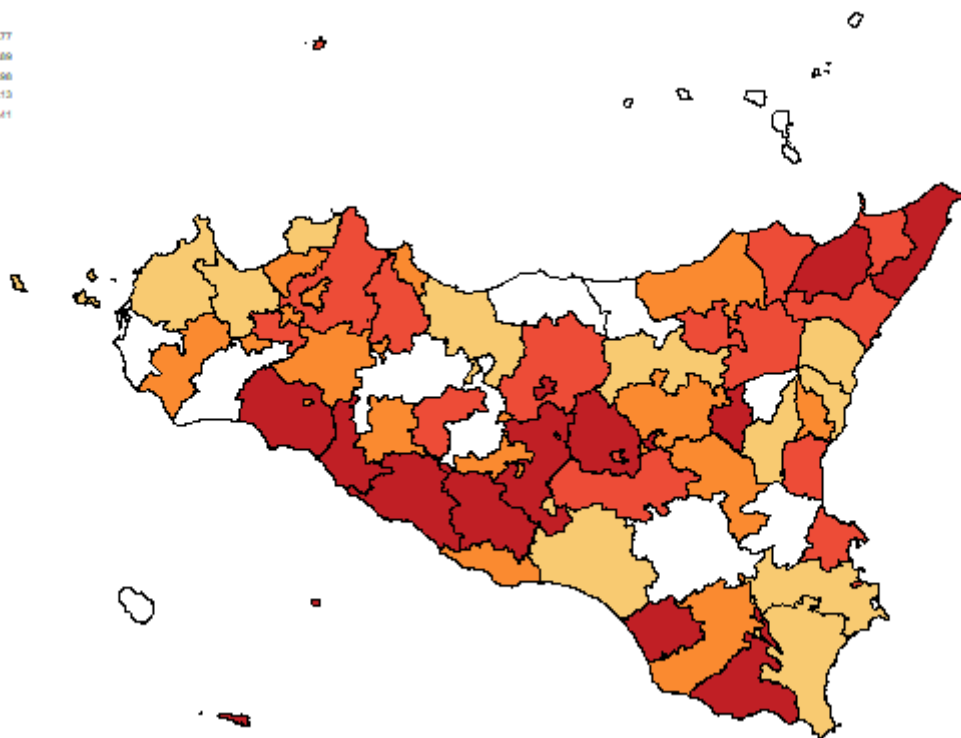
## Malformazioni Congenite, Donne

**Tabella 56** Dimissioni e andamento temporale dei tassi standardizzati diretti nelle Aziende Sanitarie territoriali e nei distretti della Sicilia (aa 2019-2021).

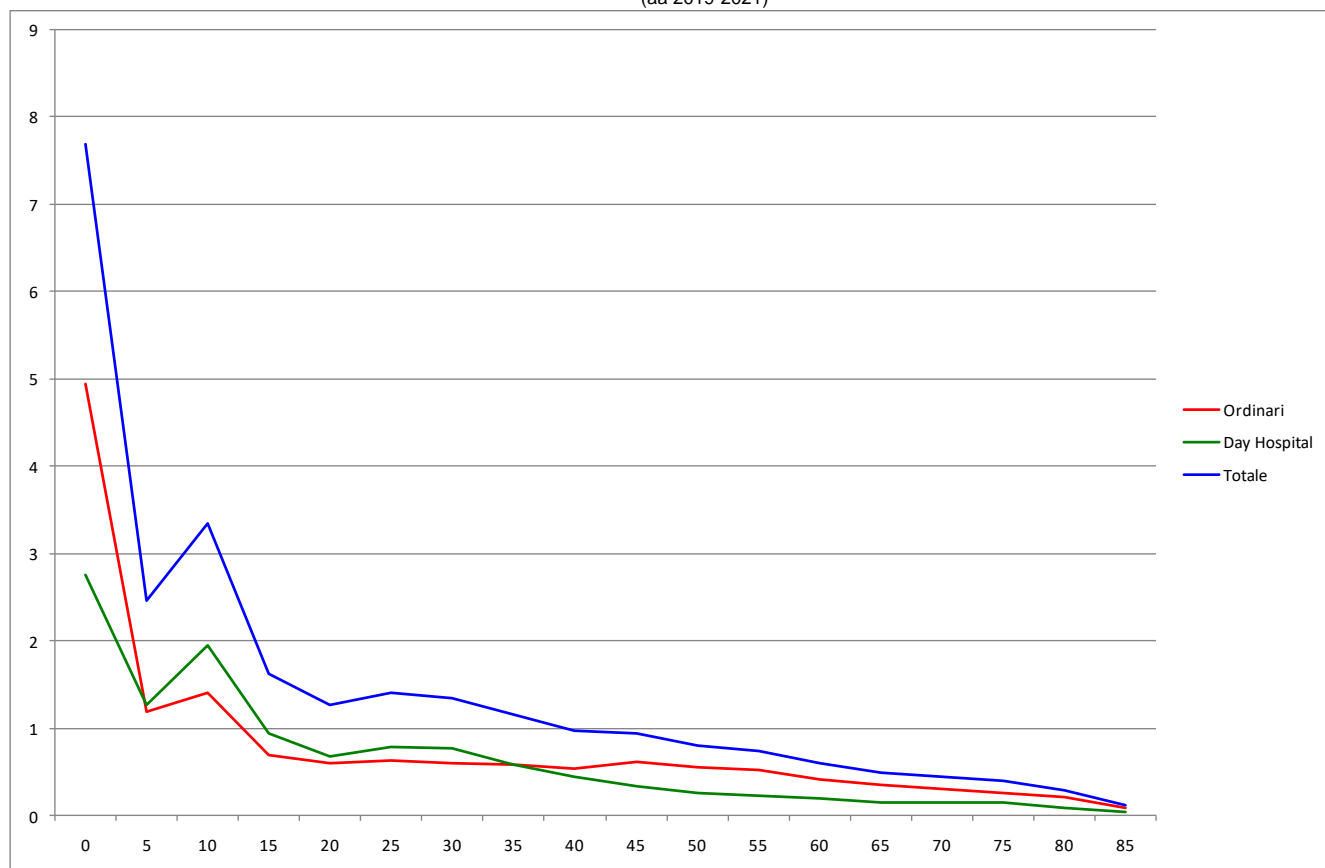
RESIDENZA ASSISTITO	Numero medio annuale di R.O.	Rapporto Proporzionale di Morbosità	Degenza media di R.O.	Tasso grezzo R.O. x 1.000	Tasso std R.O. x 1.000	Intervalli di confidenza al 95%		% R.O. fuori ASL	% R.O. fuori Regione	D.H. accessi per ricovero	% DH su ricoveri tot.
						Limite inferiore	Limite superiore				
<b>ASP 1 Agrigento</b>	163	0,85	6,38	0,75	1,13	1,03	1,24	46,0	30,5	7,1	36,5
distretto											
Agrigento	54	0,83	5,53	0,75	1,15	0,98	1,36	41,7	30,7	5,3	38,7
Bivona	5	0,55	4,07	0,53	0,98	0,55	1,72	42,9	14,3	28,4	33,3
Canicatti	33	0,85	6,68	0,78	1,14	0,92	1,40	54,1	28,6	15,5	35,5
Casteltermini	8	0,95	3,71	0,73	1,12	0,73	1,74	62,5	25,0	14,5	41,5
Licata	20	0,69	7,81	0,66	0,91	0,69	1,20	45,8	32,2	1,6	42,2
Ribera	14	1,04	12,68	0,84	1,23	0,89	1,71	48,8	31,7	2,3	18,0
Sciacca	30	1,05	4,88	0,83	1,25	1,00	1,56	40,0	34,4	1,9	34,8
<b>ASP 2 Caltanissetta</b>	90	0,74	5,27	0,68	0,93	0,82	1,06	48,0	29,9	2,2	47,5
distretto											
Caltanissetta	37	0,91	4,64	0,80	1,15	0,94	1,40	43,8	33,9	3,9	41,1
Gela	37	0,64	4,87	0,63	0,83	0,68	1,01	45,5	32,1	1,4	55,6
Mussomeli	5	0,55	5,57	0,45	0,70	0,38	1,26	64,3	14,3	1,9	36,4
San Cataldo	11	0,74	8,61	0,62	0,90	0,62	1,31	63,6	15,2	1,1	36,5
<b>ASP 3 Catania</b>	408	0,82	5,86	0,72	0,93	0,88	0,99	20,1	20,0	4,1	53,7
distretto											
Acireale	48	0,85	4,96	0,68	0,85	0,71	1,01	14,5	22,8	1,7	55,0
Adrano	22	0,73	6,75	0,64	0,77	0,60	0,99	15,4	24,6	4,7	46,3
Bronte	13	0,72	8,05	0,68	1,07	0,77	1,48	46,2	10,3	1,5	50,0
Caltagirone	23	0,63	6,00	0,57	0,77	0,60	0,99	41,2	23,5	8,0	43,3
Catania metropolitana	152	0,81	6,00	0,79	1,06	0,96	1,17	15,5	21,2	4,0	54,8
Giarre	29	0,81	6,78	0,67	0,87	0,69	1,09	46,6	12,5	1,5	54,2
Gravina	71	0,94	5,46	0,74	0,91	0,79	1,05	9,9	19,7	4,1	58,1
Palagonia	22	0,85	4,83	0,74	0,95	0,73	1,22	18,5	15,4	8,5	43,5
Paternò	28	0,84	5,73	0,71	0,86	0,69	1,07	28,2	18,8	8,4	52,0
<b>ASP 4 Enna</b>	65	0,83	5,71	0,76	1,08	0,92	1,26	53,1	20,1	4,9	42,3
distretto											
Agira	12	0,72	8,60	0,64	0,92	0,64	1,31	57,1	0,0	2,8	40,7
Enna	24	0,95	5,25	0,86	1,30	1,01	1,68	50,7	25,4	9,3	45,0
Nicosia	10	0,62	5,52	0,64	0,84	0,55	1,27	45,2	32,3	1,8	49,2
Piazza Armerina	19	0,95	4,61	0,82	1,11	0,84	1,47	57,9	19,3	1,3	34,5
<b>ASP 5 Messina</b>	280	0,94	5,34	0,88	1,22	1,13	1,31	10,0	19,9	2,6	42,2
distretto											
Barcellona Pozzo di Gotto	35	1,10	4,52	1,01	1,37	1,12	1,68	12,3	24,5	7,1	39,4
Lipari	4	0,59	7,31	0,58	0,50	0,27	0,93	15,4	7,7	4,5	48,0
Messina metropolitana	140	1,01	5,23	1,01	1,41	1,27	1,56	5,7	19,0	1,7	42,9
Milazzo	30	0,91	4,51	0,78	1,11	0,89	1,39	7,8	12,2	1,4	40,4
Mistretta	4	0,46	5,91	0,45	0,55	0,29	1,02	45,5	9,1	1,6	50,0
Patti	19	0,85	7,75	0,79	1,02	0,76	1,36	14,0	29,8	1,3	47,7
S. Agata Militello	25	0,77	5,86	0,69	0,91	0,71	1,18	13,2	23,7	1,2	40,2
Taormina	22	0,90	5,33	0,76	1,13	0,87	1,47	22,7	19,7	6,9	37,7
<b>ASP 6 Palermo</b>	454	0,82	5,99	0,71	0,96	0,91	1,01	9,3	22,1	5,9	35,1
distretto											
Bagheria	37	0,91	5,97	0,74	0,95	0,78	1,15	9,0	20,7	6,0	33,9
Carini	30	0,87	4,60	0,68	0,80	0,64	0,98	4,5	23,6	9,5	41,5
Cefalù	11	0,59	11,75	0,47	0,67	0,46	0,98	12,5	21,9	9,9	39,6
Corleone	7	0,73	6,50	0,60	0,91	0,57	1,46	13,6	36,4	1,7	31,3
Lercara Friddi	6	0,50	5,06	0,39	0,64	0,38	1,08	29,4	17,7	11,5	43,3
Misilmeri	22	0,99	5,27	0,78	1,09	0,85	1,40	9,1	31,8	1,4	16,5
Palermo metropolitana	285	0,82	5,93	0,74	1,00	0,94	1,08	8,8	20,3	6,0	35,6
Partinico	28	0,92	5,43	0,75	0,93	0,74	1,17	8,4	27,7	1,9	37,6
Petralia Sottana	7	0,70	10,14	0,55	1,06	0,64	1,76	14,3	28,6	1,8	22,2
Termini Imerese	18	0,77	6,30	0,58	0,84	0,63	1,11	16,7	22,2	2,1	32,5
Lampedusa e Linosa	3	1,18	5,00	1,08	1,41	0,74	2,72	10,0	30,0	1,2	33,3
<b>ASP 7 Ragusa</b>	135	0,95	5,71	0,84	1,17	1,06	1,30	40,4	25,1	10,2	40,0
distretto											
Modica	53	1,04	5,88	0,90	1,22	1,04	1,43	39,4	31,3	12,1	42,5
Ragusa	33	0,79	5,06	0,66	0,95	0,77	1,17	44,4	23,2	4,0	43,1
Vittoria	49	0,99	5,97	0,94	1,29	1,09	1,52	38,8	19,7	13,3	34,7
<b>ASP 8 Siracusa</b>	128	0,72	5,96	0,64	0,84	0,76	0,94	51,7	23,6	1,8	56,0
distretto											
Augusta	22	1,02	4,92	0,90	1,10	0,85	1,42	62,1	15,2	1,5	41,6
Lentini	14	0,52	5,98	0,51	0,68	0,49	0,95	46,3	29,3	1,5	56,4
Noto	33	0,71	7,24	0,65	0,89	0,72	1,09	58,0	18,0	1,6	47,6
Siracusa	59	0,71	5,62	0,61	0,79	0,67	0,93	45,5	28,7	2,0	62,6
<b>ASP 9 Trapani</b>	119	0,64	6,42	0,55	0,80	0,71	0,89	45,9	38,9	4,7	42,7
distretto											
Alcamo	21	0,75	4,39	0,61	0,88	0,67	1,15	64,5	25,8	2,7	39,2
Castelvetrano	12	0,46	7,56	0,39	0,65	0,46	0,93	44,4	27,8	10,9	58,1
Marsala	23	0,60	9,99	0,51	0,69	0,54	0,88	44,3	42,9	7,2	42,2
Mazara del Vallo	23	0,76	5,69	0,66	0,92	0,71	1,18	58,8	27,9	1,9	31,3
Pantelleria	2	0,52	3,33	0,52	0,75	0,33	1,70	0,0	83,3	2,0	33,3
Trapani	38	0,64	5,57	0,56	0,85	0,70	1,04	32,2	51,3	1,9	44,2
<b>REGIONE SICILIA</b>	<b>1.843</b>	<b>0,82</b>	<b>5,86</b>	<b>0,73</b>	<b>0,99</b>	<b>0,96</b>	<b>1,02</b>	<b>26,1</b>	<b>23,8</b>	<b>4,5</b>	<b>44,7</b>

## Malformazioni Congenite, Donne

Distribuzione spaziale dei TSD per distretto di residenza  
(aa 2019-2021)



Tasso per età per 1.000 ab.  
(aa 2019-2021)



## Condizioni Morbose Perinatali, Uomini

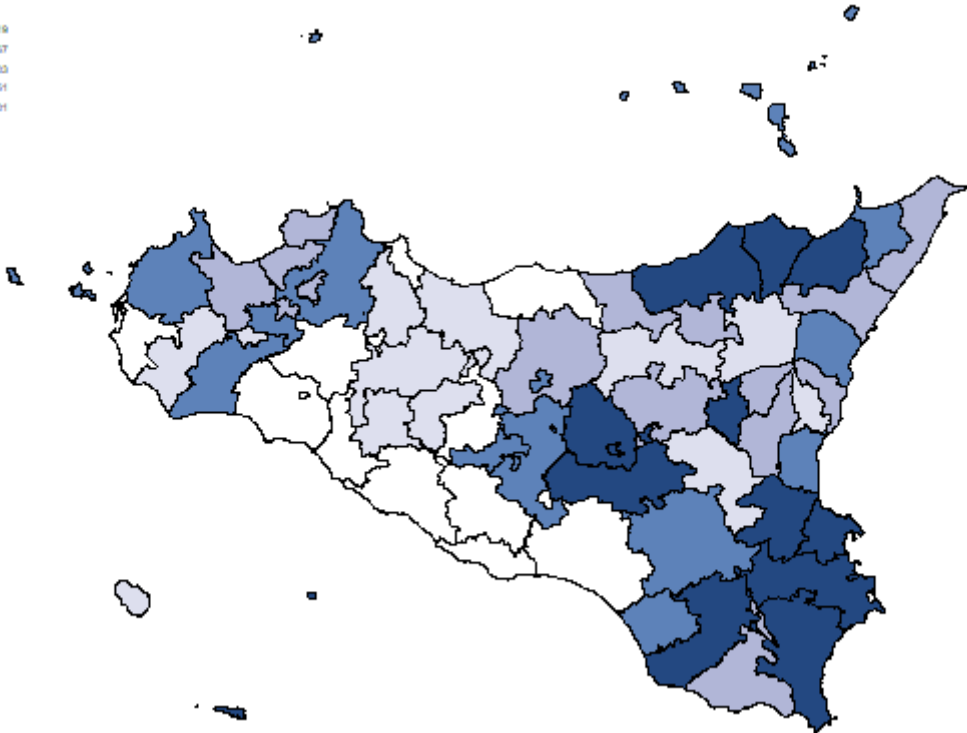
**Tabella 57** Dimissioni e andamento temporale dei tassi standardizzati diretti nelle Aziende Sanitarie territoriali e nei distretti della Sicilia (aa 2019-2021).

RESIDENZA ASSISTITO	Numero medio annuale di R.O.	Rapporto Proporzionale di Morbosità	Degenza media di R.O.	Tasso grezzo R.O. x 1.000	Tasso std R.O. x 1.000	Intervallo di confidenza al 95%		% R.O. fuori ASL	% R.O. fuori Regione	D.H. accessi per ricovero	% DH su ricoveri tot.
						Limite inferiore	Limite superiore				
<b>ASP 1 Agrigento</b>	170	1,0	10,39	0,83	1,64	1,50	1,79	34,4	2,4	3,0	2,1
Agrigento	58	1,0	7,34	0,84	1,65	1,42	1,91	17,1	3,4	3,2	4,9
Bivona	6	0,8	17,28	0,75	2,23	1,41	3,54	50,0	11,1	0,0	0,0
Canicatti	35	1,0	9,97	0,89	1,64	1,35	1,98	26,0	1,9	0,0	0,0
Casteltermeni	12	1,6	10,62	1,17	2,57	1,86	3,56	56,8	0,0	0,0	0,0
Licata	18	0,7	13,17	0,63	1,10	0,84	1,43	18,9	1,9	2,0	3,6
Ribera	13	1,1	8,65	0,88	1,82	1,33	2,48	47,5	0,0	0,0	0,0
Sciacca	28	1,1	14,79	0,82	1,71	1,38	2,12	71,4	1,2	0,0	0,0
<b>ASP 2 Caltanissetta</b>	166	1,5	7,96	1,33	2,55	2,33	2,78	56,6	1,4	3,3	0,8
Caltanissetta	66	1,8	6,52	1,54	3,07	2,67	3,53	49,0	2,0	5,0	0,5
Gela	66	1,3	9,22	1,17	2,11	1,84	2,43	59,6	1,5	1,5	1,0
Mussomeli	8	1,0	6,08	0,83	1,93	1,29	2,88	83,3	0,0	5,0	4,0
San Cataldo	26	1,9	8,97	1,58	3,13	2,50	3,91	60,3	0,0	0,0	0,0
<b>ASP 3 Catania</b>	958	2,2	9,58	1,80	3,03	2,92	3,14	5,7	0,9	1,7	0,7
Acireale	106	2,0	8,99	1,57	2,77	2,48	3,09	0,6	0,6	2,0	0,3
Adrano	57	2,4	10,97	1,80	2,70	2,33	3,14	1,7	1,2	1,5	2,3
Bronte	20	1,2	9,69	1,16	2,20	1,71	2,83	3,3	1,6	2,0	1,6
Caltagirone	64	2,0	8,73	1,67	3,21	2,79	3,70	16,2	2,1	1,0	0,5
Catania metropolitana	386	2,3	9,43	2,17	3,51	3,31	3,71	2,0	0,8	1,5	0,7
Giarre	69	2,0	8,79	1,68	3,19	2,78	3,65	31,7	0,5	3,0	1,0
Gravina	140	2,0	10,14	1,56	2,62	2,38	2,89	1,2	1,0	1,5	0,5
Palagonia	45	2,0	12,01	1,56	2,59	2,19	3,07	19,4	1,5	1,0	0,7
Paternò	70	2,5	9,07	1,82	2,82	2,46	3,23	3,3	0,5	2,0	0,5
<b>ASP 4 Enna</b>	132	1,8	9,55	1,65	3,49	3,16	3,85	23,0	1,0	10,0	1,0
Agira	24	1,6	7,31	1,37	2,74	2,17	3,45	33,3	1,4	1,0	1,4
Enna	44	1,9	9,97	1,73	3,70	3,12	4,39	22,1	1,5	34,0	0,8
Nicosia	16	1,0	10,47	1,04	2,38	1,79	3,18	44,7	2,1	2,5	4,1
Piazza Armerina	48	2,7	10,00	2,22	4,54	3,86	5,35	11,7	0,0	0,0	0,0
<b>ASP 5 Messina</b>	509	1,8	8,98	1,72	3,46	3,29	3,63	5,4	1,4	1,9	3,2
Barcellona Pozzo di Gotto	71	2,3	9,15	2,12	3,76	3,29	4,31	6,1	0,5	2,5	4,9
Lipari	14	1,8	10,81	1,80	3,27	2,41	4,43	7,1	0,0	1,0	4,6
Messina metropolitana	196	1,5	8,74	1,53	3,03	2,79	3,29	1,9	2,4	1,6	3,5
Milazzo	59	1,9	9,43	1,65	3,35	2,89	3,88	2,3	0,0	1,6	5,3
Mistretta	9	1,3	8,22	1,19	2,88	1,97	4,19	33,3	3,7	5,0	6,9
Patti	50	2,2	8,34	2,21	4,73	4,03	5,56	0,7	0,7	2,5	1,3
S. Agata Militello	76	2,4	9,89	2,26	4,88	4,29	5,56	5,3	1,3	1,7	1,3
Taormina	35	1,5	7,51	1,28	2,70	2,23	3,28	27,9	1,0	0,0	0,0
<b>ASP 6 Palermo</b>	993	2,0	10,67	1,65	2,85	2,75	2,95	1,6	0,9	3,5	2,7
Bagheria	70	1,9	11,18	1,45	2,19	1,91	2,51	0,5	1,4	2,7	2,8
Carini	82	2,6	9,83	1,91	2,83	2,50	3,21	0,4	0,0	3,1	3,9
Cefalù	11	0,7	8,41	0,52	1,22	0,87	1,71	2,9	0,0	2,0	8,1
Corleone	10	1,2	8,68	0,89	1,78	1,25	2,53	3,2	3,2	0,0	0,0
Lercara Friddi	15	1,4	16,76	1,16	2,67	1,99	3,58	6,5	0,0	0,0	0,0
Misilmeri	36	1,8	10,66	1,33	2,24	1,85	2,70	0,9	2,8	3,2	4,4
Palermo metropolitana	662	2,1	10,17	1,87	3,15	3,01	3,29	0,3	0,8	3,8	2,6
Partinico	56	2,1	11,72	1,55	2,72	2,34	3,17	7,2	1,2	3,3	2,3
Petralia Sottana	11	1,1	10,70	0,95	2,72	1,93	3,82	39,4	3,0	0,0	0,0
Termini Imerese	34	1,6	18,07	1,13	2,27	1,87	2,76	2,0	2,0	2,5	1,9
Lampedusa e Linosa	7	2,4	12,05	1,98	3,74	2,40	5,84	35,0	0,0	0,0	0,0
<b>ASP 7 Ragusa</b>	334	2,5	10,00	2,11	3,71	3,49	3,95	7,8	0,8	1,3	0,6
Modica	98	2,0	11,54	1,72	3,02	2,69	3,39	11,6	1,4	1,0	0,7
Ragusa	121	3,1	9,03	2,51	5,01	4,52	5,55	5,8	0,6	1,3	0,8
Vittoria	115	2,5	9,69	2,18	3,46	3,11	3,84	6,7	0,6	2,0	0,3
<b>ASP 8 Siracusa</b>	403	2,4	8,02	2,07	3,93	3,71	4,16	25,9	1,2	2,6	0,6
Augusta	46	2,1	7,62	1,87	3,81	3,23	4,51	46,7	2,2	3,5	1,4
Lentini	53	2,1	9,57	2,07	3,82	3,27	4,46	34,2	0,0	3,0	0,6
Noto	107	2,5	9,02	2,12	3,72	3,34	4,15	32,3	1,6	1,0	0,6
Siracusa	197	2,6	7,15	2,11	4,12	3,80	4,46	15,4	1,0	3,0	0,3
<b>ASP 9 Trapani</b>	287	1,7	9,84	1,37	2,72	2,54	2,90	25,4	1,6	2,4	3,5
Alcamo	46	1,8	9,48	1,41	2,70	2,29	3,19	56,8	0,7	2,3	2,8
Castelvetrano	45	1,8	7,36	1,52	3,23	2,73	3,83	17,8	0,7	2,4	3,6
Marsala	48	1,3	11,54	1,07	2,11	1,79	2,48	27,3	0,7	2,6	4,7
Mazara del Vallo	41	1,5	9,16	1,24	2,27	1,90	2,71	35,0	1,6	2,4	6,8
Pantelleria	4	1,4	7,54	1,15	2,48	1,44	4,26	23,1	15,4	0,0	0,0
Trapani	103	1,8	10,65	1,57	3,19	2,85	3,57	10,1	2,3	2,0	1,9
<b>REGIONE SICILIA</b>	<b>3.952</b>	<b>1,9</b>	<b>9,64</b>	<b>1,65</b>	<b>3,00</b>	<b>2,95</b>	<b>3,05</b>	<b>12,3</b>	<b>1,1</b>	<b>2,8</b>	<b>1,8</b>

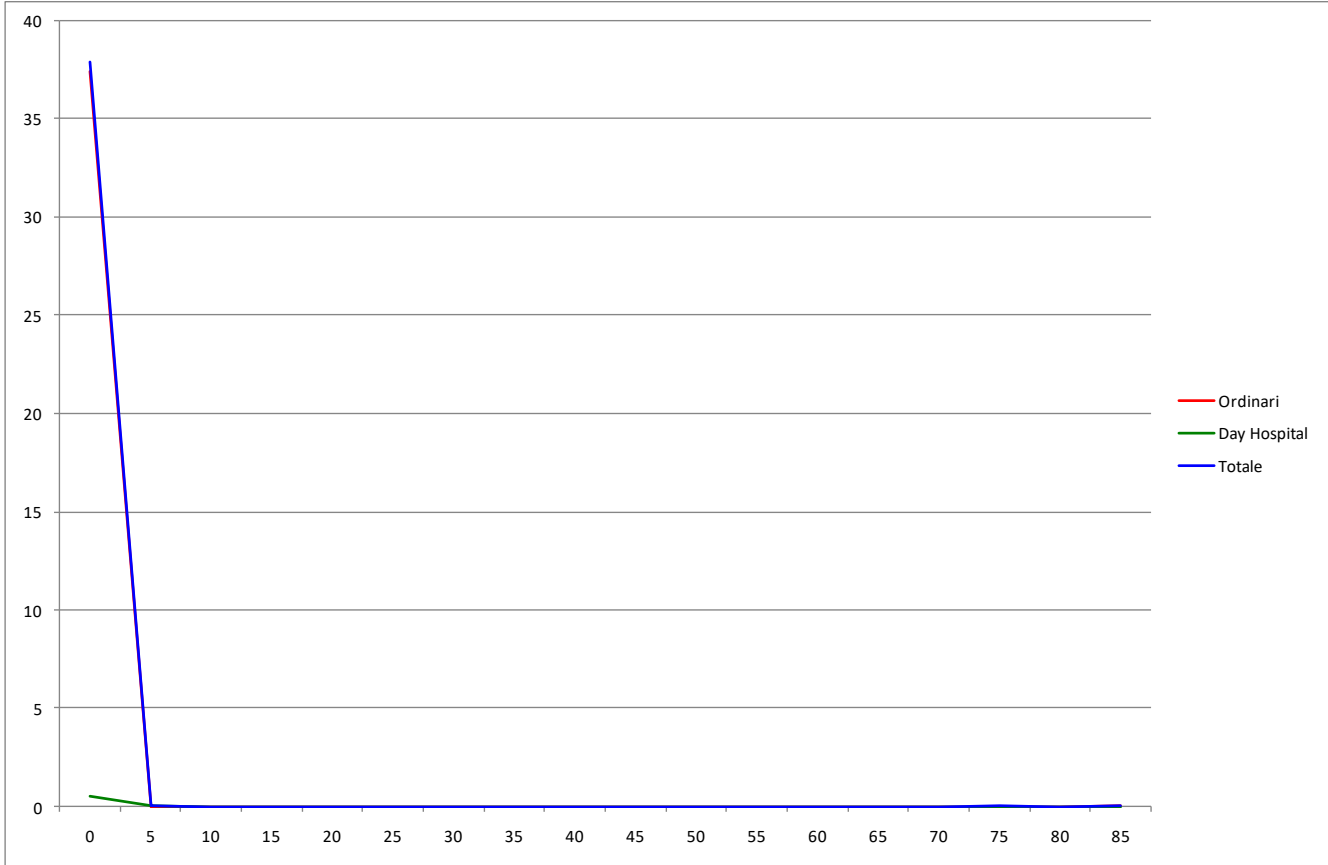


Condizioni Morbose Perinatali, Uomini

Distribuzione spaziale dei TSD per distretto di residenza (aa 2019-2021)



Tasso per età per 1.000 ab. (aa 2019-2021)



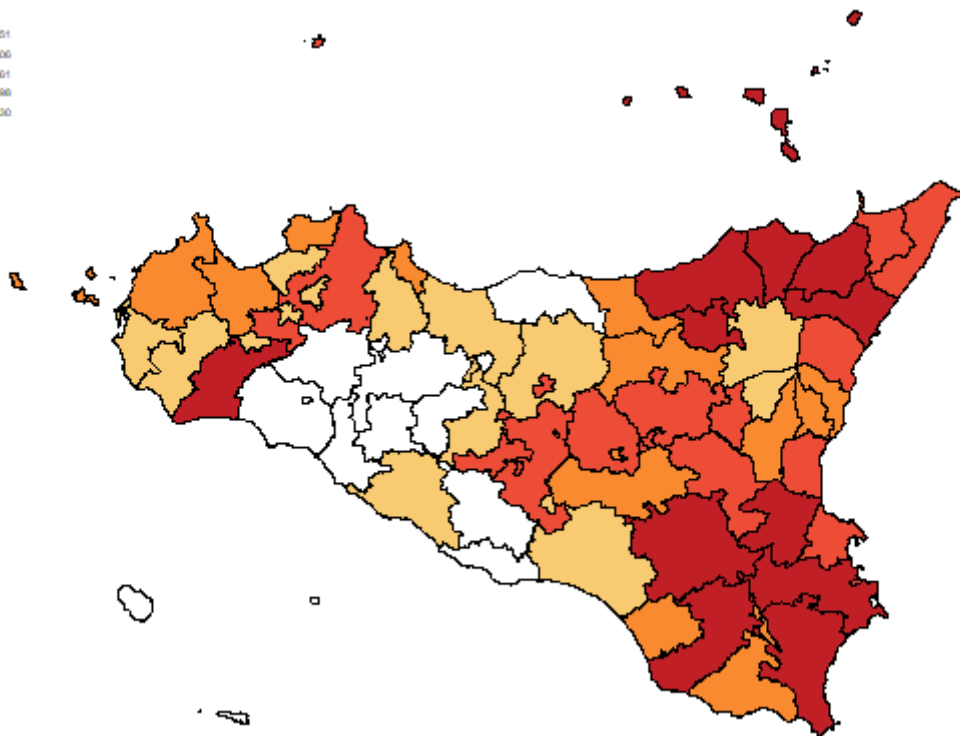
## Condizioni Morbose Perinatali, Donne

**Tabella 58** Dimissioni e andamento temporale dei tassi standardizzati diretti nelle Aziende Sanitarie territoriali e nei distretti della Sicilia (aa 2019-2021).

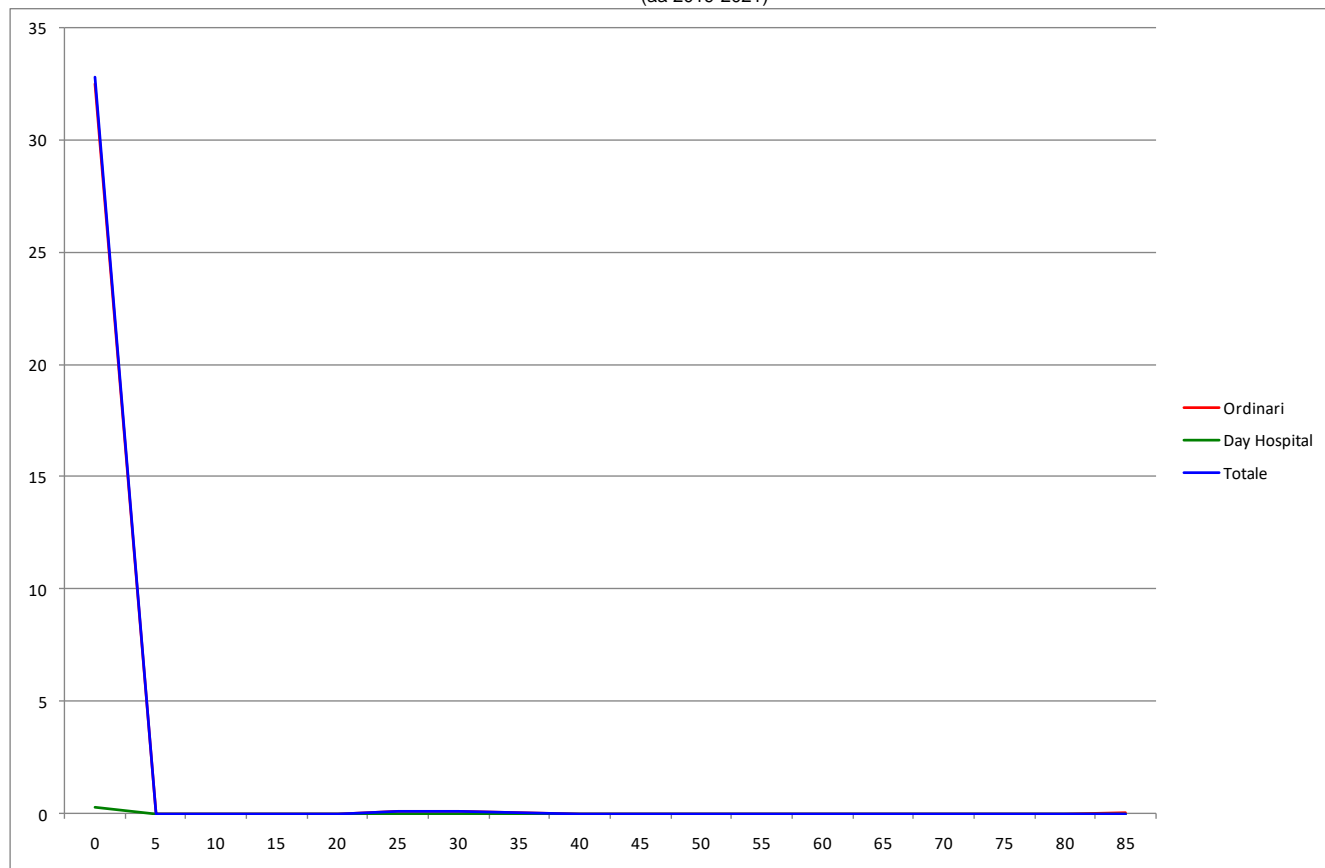
RESIDENZA ASSISTITO	Numero medio annuale di R.O.	Rapporto Proporzionale di Morbosità	Degenza media di R.O.	Tasso grezzo R.O. x 1.000	Tasso std R.O. x 1.000	Intervalli di confidenza al 95%		% R.O. fuori ASL	% R.O. fuori Regione	D.H. accessi per ricovero	% DH su ricoveri tot.
						Limite inferiore	Limite superiore				
<b>ASP 1 Agrigento</b>	149	0,78	11,52	0,69	1,47	1,34	1,62	33,3	1,1	2,9	1,5
distretto Agrigento	56	0,86	10,90	0,78	1,74	1,49	2,02	22,5	0,0	5,5	1,2
Bivona	5	0,55	10,50	0,53	1,51	0,90	2,56	78,6	0,0	0,0	0,0
Canicatti	29	0,76	12,31	0,69	1,34	1,09	1,66	24,1	1,2	0,0	0,0
Casteltermini	6	0,67	9,59	0,52	1,32	0,82	2,12	47,1	0,0	0,0	0,0
Licata	24	0,84	11,07	0,81	1,47	1,16	1,86	20,8	2,8	1,5	2,7
Ribera	6	0,46	20,06	0,37	0,81	0,51	1,29	55,6	0,0	0,0	0,0
Sciacca	24	0,83	10,97	0,66	1,47	1,17	1,86	64,8	2,8	2,0	4,1
<b>ASP 2 Caltanissetta</b>	147	1,20	10,18	1,10	2,38	2,17	2,62	59,1	0,9	1,8	1,3
distretto Caltanissetta	58	1,42	8,64	1,25	2,80	2,41	3,25	50,9	1,1	1,3	1,7
Gela	60	1,04	12,01	1,02	2,03	1,76	2,35	68,0	1,1	2,5	1,1
Mussomeli	7	0,83	14,81	0,67	1,81	1,18	2,78	76,2	0,0	2,0	4,6
San Cataldo	22	1,47	7,75	1,22	2,91	2,28	3,71	50,8	0,0	0,0	0,0
<b>ASP 3 Catania</b>	819	1,64	10,73	1,45	2,71	2,60	2,82	6,1	0,7	2,1	0,5
distretto Acireale	90	1,58	10,84	1,27	2,48	2,20	2,79	1,5	1,1	0,0	0,0
Adrano	43	1,44	14,45	1,25	1,96	1,65	2,33	1,6	0,8	3,5	1,5
Bronte	17	0,94	11,33	0,89	1,88	1,43	2,47	0,0	0,0	1,0	1,9
Caltagirone	59	1,64	11,26	1,47	3,23	2,79	3,74	18,2	2,3	0,0	0,0
Catania metropolitana	312	1,66	10,42	1,63	2,98	2,79	3,17	2,7	0,5	2,3	0,4
Giarre	65	1,80	10,45	1,49	2,93	2,55	3,37	27,6	2,0	3,0	0,5
Gravina	131	1,73	10,23	1,37	2,57	2,33	2,84	1,3	0,3	1,0	0,5
Palagonia	43	1,68	11,38	1,46	2,69	2,26	3,20	20,3	0,0	1,0	0,8
Paternò	60	1,79	9,80	1,51	2,57	2,23	2,98	0,6	0,0	0,0	0,0
<b>ASP 4 Enna</b>	99	1,27	9,75	1,16	2,73	2,44	3,06	26,4	0,0	3,0	0,3
distretto Agira	24	1,48	7,38	1,32	2,90	2,30	3,65	33,3	0,0	3,0	1,4
Enna	34	1,35	9,09	1,22	2,95	2,43	3,58	21,8	0,0	0,0	0,0
Nicosia	14	0,86	14,49	0,89	2,30	1,70	3,11	46,5	0,0	0,0	0,0
Piazza Armerina	27	1,34	10,19	1,14	2,61	2,10	3,25	15,0	0,0	0,0	0,0
<b>ASP 5 Messina</b>	444	1,49	9,06	1,40	3,16	3,00	3,34	5,0	1,4	2,2	1,6
distretto Barcellona Pozzo di Gotto	71	2,20	9,47	2,03	4,01	3,50	4,59	5,2	1,4	2,0	1,4
Lipari	13	1,78	9,13	1,75	3,70	2,70	5,07	5,1	2,6	0,0	0,0
Messina metropolitana	164	1,19	9,59	1,18	2,67	2,44	2,92	1,0	1,2	1,6	2,2
Milazzo	46	1,39	6,68	1,20	2,69	2,27	3,18	0,7	1,5	2,2	3,5
Mistretta	7	0,84	14,85	0,81	2,07	1,33	3,22	45,0	10,0	0,0	0,0
Patti	42	1,87	7,01	1,73	4,03	3,38	4,80	4,0	0,8	0,0	0,0
S. Agata Militello	65	1,99	10,71	1,77	4,30	3,73	4,95	6,2	1,5	10,0	0,5
Taormina	37	1,50	7,17	1,26	3,03	2,51	3,66	19,1	0,9	2,0	0,9
<b>ASP 6 Palermo</b>	838	1,52	10,31	1,31	2,54	2,44	2,64	1,0	0,4	3,2	1,6
distretto Bagheria	61	1,49	10,39	1,21	2,13	1,84	2,47	0,6	0,0	2,5	1,1
Carini	70	2,04	8,95	1,60	2,57	2,25	2,95	0,0	0,0	4,0	0,9
Cefalù	12	0,65	9,03	0,51	1,29	0,93	1,80	0,0	0,0	0,0	0,0
Corleone	6	0,56	19,06	0,46	1,21	0,75	1,95	5,9	5,9	0,0	0,0
Lercara Friddi	7	0,59	14,90	0,46	1,22	0,78	1,89	0,0	0,0	0,0	0,0
Misilmeri	31	1,41	10,26	1,11	1,95	1,60	2,39	0,0	1,1	3,5	4,1
Palermo metropolitana	578	1,66	10,23	1,50	2,89	2,76	3,03	0,9	0,2	3,2	1,8
Partinico	40	1,34	11,98	1,09	2,06	1,73	2,47	1,7	0,0	2,5	1,6
Petralia Sottana	7	0,70	7,52	0,55	1,73	1,12	2,65	23,8	4,8	0,0	0,0
Termini Imerese	25	1,06	11,73	0,80	1,72	1,37	2,16	1,4	1,4	0,0	0,0
Lampedusa e Linosa	2	0,83	5,71	0,75	1,44	0,69	3,03	14,3	14,3	0,0	0,0
<b>ASP 7 Ragusa</b>	238	1,67	9,04	1,48	2,75	2,56	2,96	7,0	2,0	7,0	1,2
distretto Modica	79	1,54	7,53	1,33	2,51	2,21	2,86	4,6	3,8	1,0	0,8
Ragusa	82	1,97	9,38	1,65	3,47	3,07	3,94	7,7	0,8	0,0	0,0
Vittoria	77	1,56	10,22	1,48	2,45	2,15	2,79	8,7	1,3	8,7	2,9
<b>ASP 8 Siracusa</b>	334	1,88	9,06	1,67	3,49	3,28	3,71	23,9	1,0	3,5	0,8
distretto Augusta	33	1,55	7,34	1,36	2,85	2,35	3,47	45,0	0,0	1,5	2,0
Lentini	43	1,66	11,85	1,61	3,58	3,01	4,25	33,9	1,5	2,0	1,5
Noto	91	1,93	8,47	1,77	3,38	3,00	3,80	32,0	0,4	1,0	0,4
Siracusa	167	1,99	8,99	1,71	3,70	3,39	4,04	12,6	1,4	6,7	0,6
<b>ASP 9 Trapani</b>	221	1,19	10,36	1,02	2,22	2,06	2,40	26,4	0,6	8,1	1,3
distretto Alcamo	41	1,48	9,87	1,21	2,57	2,16	3,07	56,6	0,0	3,3	3,2
Castelvetrano	41	1,56	7,27	1,32	3,22	2,70	3,84	20,5	0,8	3,0	1,6
Marsala	43	1,12	11,42	0,95	1,95	1,64	2,31	23,1	1,5	0,0	0,0
Mazara del Vallo	30	1,01	10,02	0,88	1,76	1,43	2,16	25,6	0,0	2,0	1,1
Pantelleria	3	0,78	21,22	0,78	1,38	0,71	2,69	44,4	0,0	0,0	0,0
Trapani	63	1,07	11,57	0,92	2,14	1,85	2,46	12,6	0,5	26,0	1,0
<b>REGIONE SICILIA</b>	<b>3.289</b>	<b>1,47</b>	<b>10,06</b>	<b>1,30</b>	<b>2,63</b>	<b>2,57</b>	<b>2,68</b>	<b>12,1</b>	<b>0,8</b>	<b>3,5</b>	<b>1,1</b>

## Condizioni Morbose Perinatali, Donne

Distribuzione spaziale dei TSD per distretto di residenza  
(aa 2019-2021)



Tasso per età per 1.000 ab.  
(aa 2019-2021)



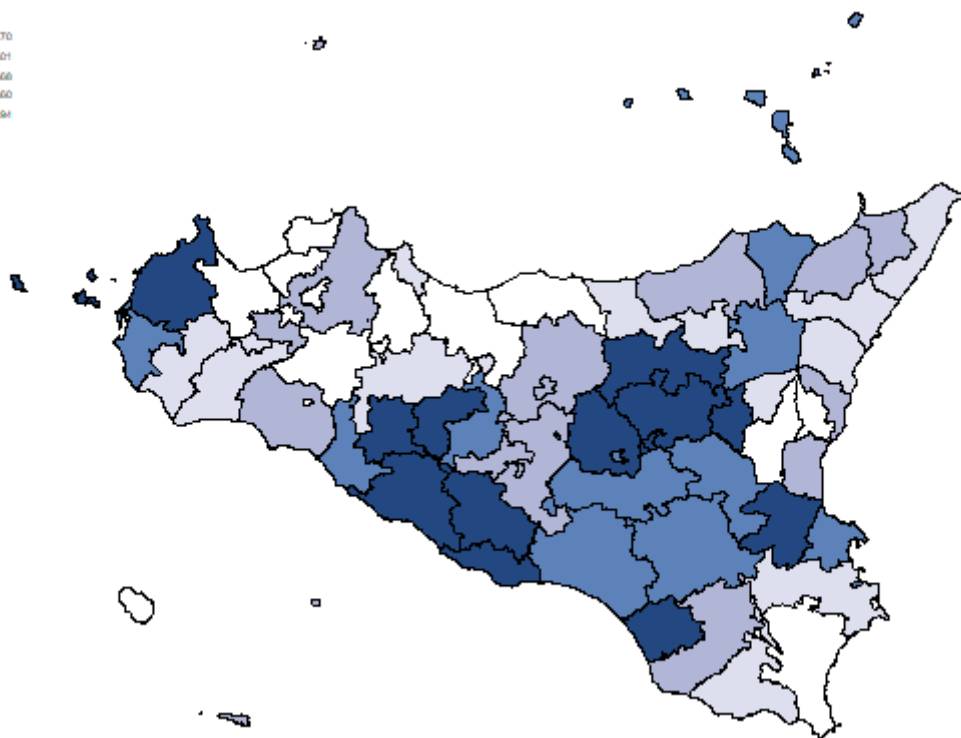
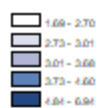
## Sintomi e Segni Mal Definiti, Uomini

**Tabella 59** Dimissioni e andamento temporale dei tassi standardizzati diretti nelle Aziende Sanitarie territoriali e nei distretti della Sicilia (aa 2019-2021).

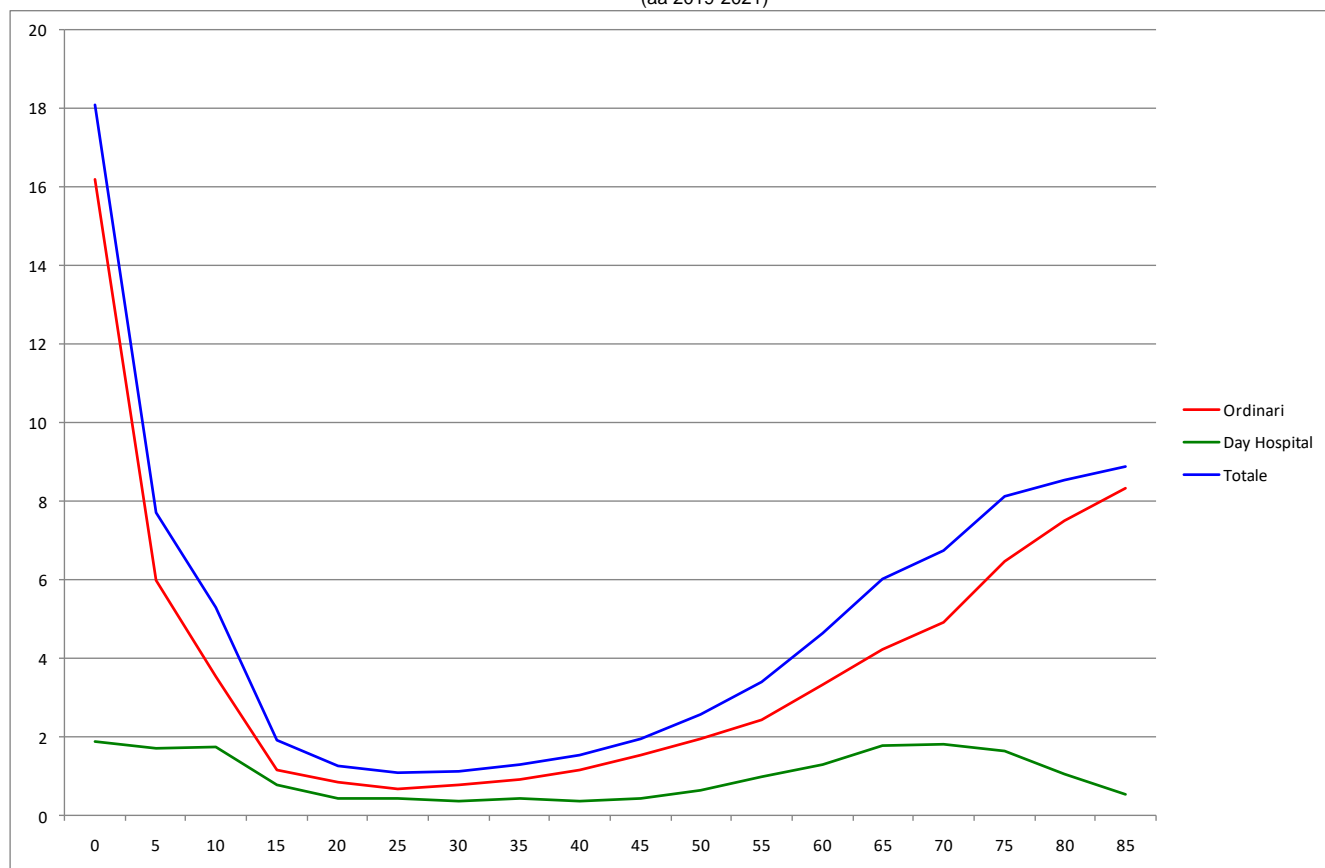
RESIDENZA ASSISTITO	Numero medio annuale di R.O.	Rapporto Proporzionale di Morbosità	Degenza media di R.O.	Tasso grezzo R.O. x 1.000	Tasso std R.O. x 1.000	Intervallo di confidenza al 95%		% R.O. fuori ASL	% R.O. fuori Regione	D.H. accessi per ricovero	% DH su ricoveri tot.
						Limite inferiore	Limite superiore				
<b>ASP 1 Agrigento</b>	1.022	5,8	4,93	5,00	5,70	5,48	5,93	15,1	2,2	3,8	17,4
Agrigento	396	6,5	4,94	5,73	6,19	5,81	6,60	12,2	1,9	4,6	15,4
Bivona	61	8,1	4,51	7,65	6,16	5,14	7,37	7,1	3,3	1,4	10,7
Canicatti	207	6,1	4,68	5,29	6,94	6,38	7,55	16,9	1,8	5,9	13,1
Casteltermini	56	7,1	4,60	5,27	4,93	4,14	5,87	18,0	1,2	1,9	10,7
Licata	152	5,6	5,08	5,40	5,98	5,41	6,60	17,6	2,0	2,4	11,8
Ribera	49	4,1	5,95	3,24	3,73	3,10	4,50	17,0	4,8	1,7	24,2
Sciacca	100	3,8	5,08	2,94	3,65	3,21	4,15	21,9	3,3	3,3	37,9
<b>ASP 2 Caltanissetta</b>	452	4,1	5,16	3,61	3,99	3,76	4,23	37,5	3,5	1,8	20,6
Caltanissetta	129	3,5	5,40	3,01	3,53	3,16	3,94	42,6	4,1	2,0	22,9
Gela	244	4,8	4,96	4,32	4,60	4,25	4,98	29,8	3,0	1,7	18,1
Mussomeli	37	4,5	4,75	3,81	4,26	3,41	5,32	49,1	5,5	2,1	20,3
San Cataldo	42	3,1	5,97	2,57	3,01	2,48	3,65	55,9	2,4	1,7	27,0
<b>ASP 3 Catania</b>	1.598	3,6	7,05	3,01	3,08	2,99	3,18	12,9	3,2	2,6	30,2
Acireale	192	3,6	6,30	2,86	3,12	2,85	3,40	7,6	3,5	2,4	27,0
Adrano	84	3,5	5,72	2,64	2,76	2,43	3,14	24,9	5,9	7,4	28,7
Bronte	70	4,2	5,91	4,00	4,10	3,52	4,77	16,6	2,4	1,6	22,1
Caltagirone	123	3,9	6,11	3,20	3,73	3,34	4,18	14,1	2,4	1,5	28,9
Catania metropolitana	583	3,5	7,99	3,27	3,19	3,03	3,36	7,4	2,1	2,4	32,6
Giarre	108	3,2	6,81	2,62	2,80	2,48	3,16	32,9	5,2	2,1	27,5
Gravina	242	3,5	6,90	2,69	2,67	2,47	2,89	8,5	4,0	3,0	33,5
Palagonia	99	4,4	5,27	3,45	4,06	3,60	4,58	31,3	4,7	1,6	21,2
Paternò	96	3,4	8,43	2,49	2,43	2,15	2,74	10,4	2,8	2,3	32,3
<b>ASP 4 Enna</b>	357	4,9	6,03	4,48	5,41	5,06	5,79	20,5	2,8	2,7	24,9
Agira	74	4,9	7,39	4,22	5,40	4,68	6,24	27,9	3,2	1,8	28,6
Enna	105	4,5	7,04	4,17	5,55	4,91	6,28	20,3	4,4	4,0	31,3
Nicosia	105	6,4	4,36	6,92	6,44	5,65	7,33	13,4	1,0	1,5	14,9
Piazza Armerina	73	4,1	5,57	3,34	4,48	3,87	5,18	23,4	2,8	1,9	23,5
<b>ASP 5 Messina</b>	1.014	3,6	5,68	3,42	3,20	3,07	3,34	8,5	4,2	1,8	20,6
Barcellona Pozzo di Gotto	118	3,8	5,44	3,54	3,68	3,28	4,14	9,3	3,1	1,7	16,5
Lipari	45	5,9	5,52	5,84	4,01	3,33	4,83	3,7	8,1	1,4	12,3
Messina metropolitana	443	3,5	5,77	3,46	2,93	2,76	3,12	4,4	3,6	1,9	22,5
Milazzo	119	3,8	5,79	3,31	3,44	3,05	3,88	8,1	5,9	1,6	22,1
Mistretta	19	2,6	5,29	2,47	3,01	2,20	4,12	32,1	5,4	1,6	29,1
Patti	86	3,7	4,94	3,83	3,91	3,38	4,52	1,9	3,5	1,8	16,7
S. Agata Militello	106	3,4	5,74	3,16	3,23	2,83	3,68	16,3	4,7	1,4	15,8
Taormina	77	3,4	6,29	2,83	2,84	2,43	3,31	24,7	4,8	1,7	25,7
<b>ASP 6 Palermo</b>	1.723	3,5	6,72	2,87	2,93	2,85	3,02	7,7	2,5	3,5	18,3
Bagheria	132	3,6	6,51	2,75	2,85	2,57	3,17	9,3	1,5	2,0	19,2
Carini	101	3,3	6,07	2,35	2,37	2,10	2,67	2,7	2,7	7,5	18,2
Cefalù	37	2,2	7,68	1,71	1,71	1,36	2,13	7,2	3,6	3,7	23,5
Corleone	29	3,3	8,72	2,50	2,07	1,61	2,67	9,2	2,3	13,9	21,6
Lercara Friddi	38	3,5	6,57	2,90	2,73	2,18	3,44	42,6	0,9	2,1	12,9
Misilmeri	64	3,2	6,74	2,33	2,41	2,07	2,81	3,7	2,1	7,0	15,8
Palermo metropolitana	1.118	3,6	6,71	3,15	3,23	3,11	3,35	5,3	2,4	2,5	18,7
Partinico	95	3,5	6,31	2,65	2,58	2,26	2,93	11,9	3,2	2,1	15,6
Petralia Sottana	30	3,1	6,82	2,58	3,42	2,65	4,40	47,8	2,2	1,9	20,4
Termini Imerese	67	3,1	7,60	2,23	2,40	2,05	2,81	5,0	3,0	4,5	16,0
Lampedusa e Linosa	12	4,4	6,62	3,67	3,63	2,54	5,18	35,1	16,2	119,7	7,5
<b>ASP 7 Ragusa</b>	517	3,9	5,40	3,27	3,70	3,50	3,90	18,3	3,6	3,5	26,7
Modica	165	3,4	5,59	2,89	2,97	2,70	3,27	22,8	5,9	3,1	32,4
Ragusa	123	3,2	6,41	2,55	3,22	2,88	3,61	18,7	3,0	4,3	32,4
Vittoria	229	5,1	4,71	4,33	4,88	4,51	5,28	14,9	2,3	3,0	18,0
<b>ASP 8 Siracusa</b>	584	3,5	6,41	3,01	3,37	3,20	3,56	23,8	3,8	3,2	22,4
Augusta	88	4,1	5,77	3,59	4,27	3,72	4,89	24,7	4,6	6,7	19,6
Lentini	121	4,9	6,24	4,77	5,96	5,33	6,68	19,2	1,9	1,8	19,8
Noto	131	3,1	7,84	2,59	2,65	2,38	2,96	33,8	3,8	4,1	19,6
Siracusa	243	3,2	5,94	2,60	2,87	2,65	3,12	20,4	4,5	2,4	25,9
<b>ASP 9 Trapani</b>	670	3,9	5,64	3,21	3,72	3,54	3,90	19,3	4,7	4,1	19,5
Alcamo	88	3,4	6,10	2,68	2,70	2,35	3,10	39,5	3,4	3,4	16,0
Castelvetrano	82	3,4	5,62	2,79	2,88	2,48	3,34	28,3	3,2	8,6	24,9
Marsala	153	4,2	5,63	3,43	4,24	3,83	4,69	14,4	4,6	1,5	19,8
Mazara del Vallo	92	3,4	6,12	2,76	2,85	2,49	3,26	18,6	5,8	7,7	22,8
Pantelleria	9	2,8	4,65	2,30	1,69	1,08	2,66	15,4	3,9	2,7	10,3
Trapani	247	4,4	5,33	3,79	4,84	4,46	5,24	12,4	5,3	1,8	17,7
<b>REGIONE SICILIA</b>	<b>7.936</b>	<b>3,9</b>	<b>6,10</b>	<b>3,31</b>	<b>3,51</b>	<b>3,46</b>	<b>3,56</b>	<b>14,9</b>	<b>3,3</b>	<b>2,9</b>	<b>22,6</b>

## Sintomi e Segni Mal Definiti, Uomini

Distribuzione spaziale dei TSD per distretto di residenza  
(aa 2019-2021)



Tasso per età per 1.000 ab.  
(aa 2019-2021)



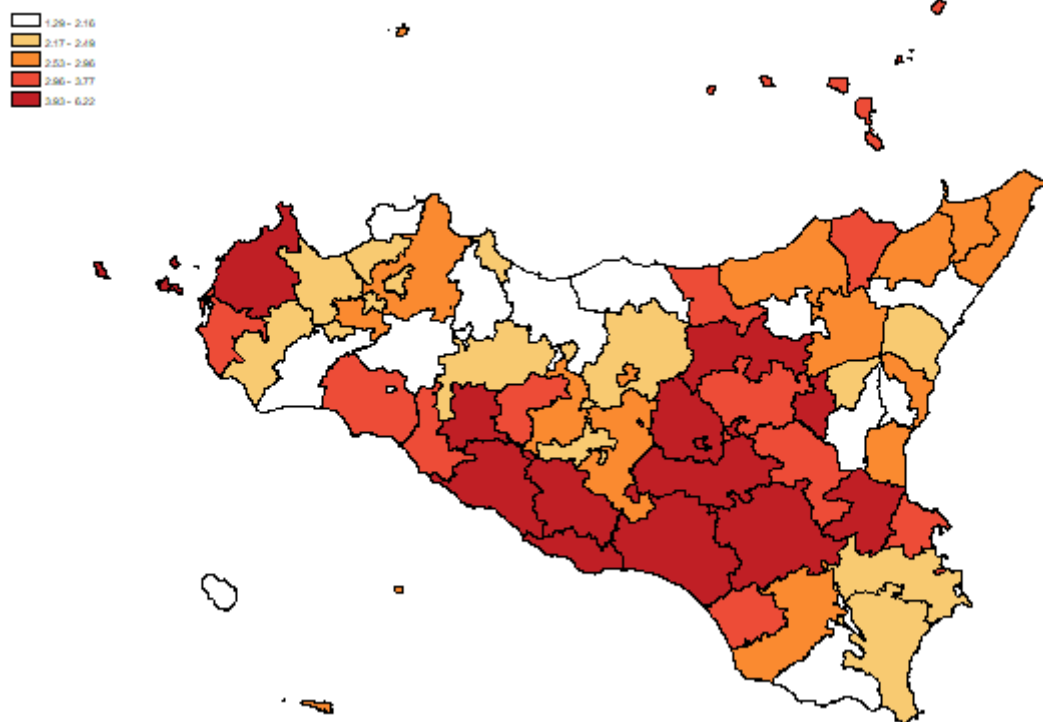
## Sintomi e Segni Mal Definiti, Donne

**Tabella 60** Dimissioni e andamento temporale dei tassi standardizzati diretti nelle Aziende Sanitarie territoriali e nei distretti della Sicilia (aa 2019-2021).

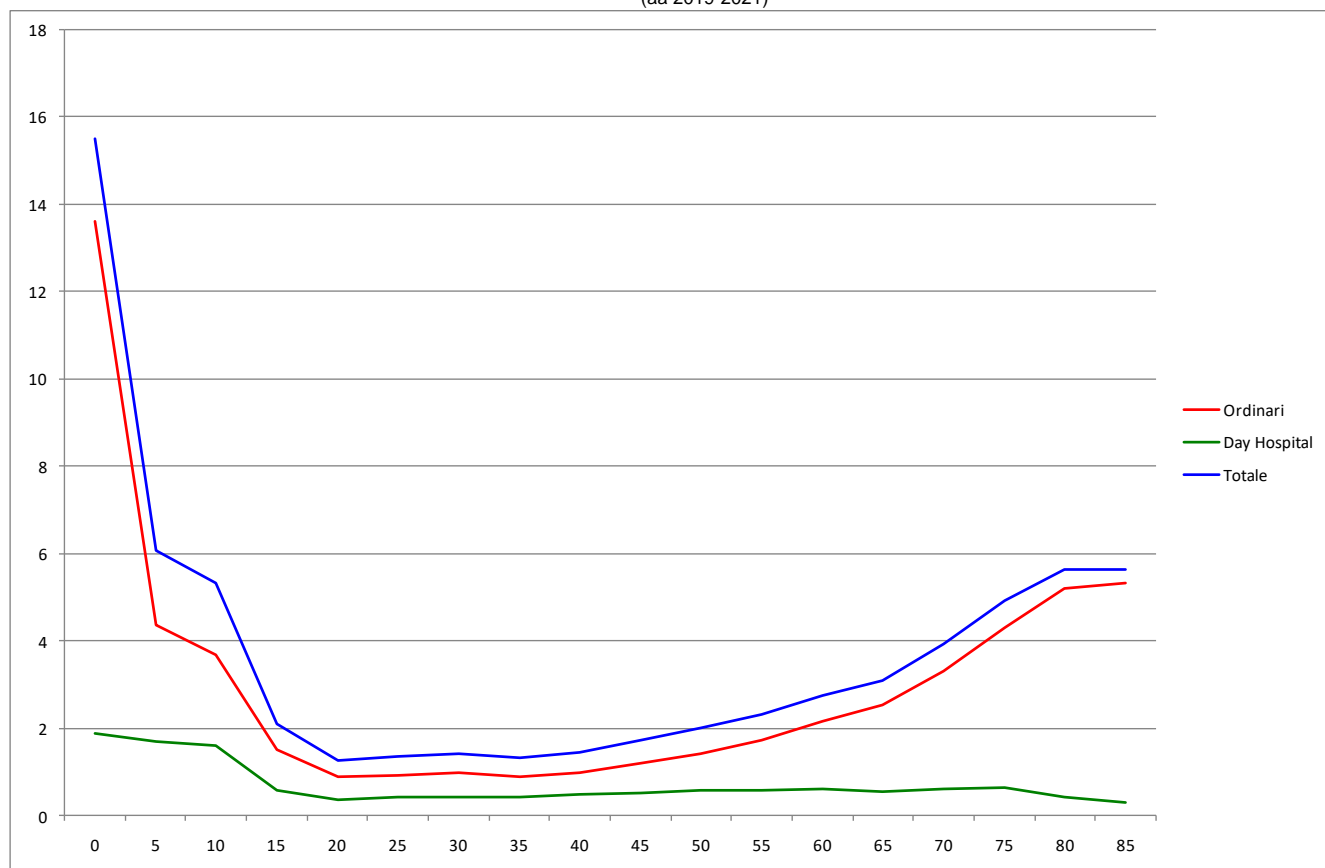
RESIDENZA ASSISTITO	Numero medio annuale di R.O.	Rapporto Proporzionale di Morbosità	Degenza media di R.O.	Tasso grezzo R.O. x 1.000	Tasso std R.O. x 1.000	Intervalli di confidenza al 95%		% R.O. fuori ASL	% R.O. fuori Regione	D.H. accessi per ricovero	% DH su ricoveri tot.
						Limite inferiore	Limite superiore				
<b>ASP 1 Agrigento</b>	878	4,60	5,14	4,06	4,82	4,61	5,04	11,1	2,5	2,7	12,0
distretto											
Agrigento	346	5,31	5,28	4,77	5,24	4,87	5,63	9,1	1,8	4,1	10,3
Bivona	47	5,57	4,80	5,39	4,25	3,44	5,24	10,6	3,5	1,4	8,4
Canicatti	186	4,85	4,78	4,44	6,22	5,68	6,81	10,7	2,3	2,3	10,4
Casteltermini	35	4,15	4,52	3,20	3,18	2,51	4,02	20,0	2,9	1,6	9,5
Licata	120	4,17	4,50	4,02	4,71	4,19	5,28	11,7	2,8	1,8	17,1
Ribera	47	3,60	7,18	2,92	2,96	2,41	3,63	12,7	3,5	2,0	17,4
Sciacca	96	3,37	5,51	2,66	3,58	3,14	4,08	14,6	3,5	2,0	14,0
<b>ASP 2 Caltanissetta</b>	405	3,30	5,42	3,03	3,39	3,18	3,62	33,9	4,5	3,4	21,2
distretto											
Caltanissetta	100	2,44	5,90	2,16	2,67	2,34	3,03	42,9	4,7	5,9	24,8
Gela	237	4,07	5,32	4,02	4,31	3,97	4,69	25,6	5,3	2,3	19,4
Mussomeli	31	3,64	4,38	2,93	2,71	2,05	3,59	48,9	1,1	1,8	21,4
San Cataldo	37	2,48	5,65	2,07	2,49	2,00	3,10	50,9	0,9	2,5	22,0
<b>ASP 3 Catania</b>	1.354	2,71	6,92	2,40	2,54	2,46	2,63	10,8	2,8	2,7	23,4
distretto											
Acireale	156	2,75	6,13	2,20	2,54	2,29	2,81	7,5	2,6	5,1	24,1
Adrano	77	2,59	7,62	2,25	2,39	2,08	2,75	13,5	3,9	4,2	22,8
Bronte	54	2,98	5,97	2,84	2,96	2,47	3,53	11,1	3,7	2,4	18,6
Caltagirone	139	3,90	5,50	3,49	4,32	3,88	4,82	11,2	4,3	1,6	18,2
Catania metropolitana	497	2,65	7,90	2,59	2,59	2,44	2,74	6,2	2,5	2,4	24,4
Giarre	94	2,58	6,41	2,14	2,43	2,13	2,77	32,4	1,8	3,0	20,2
Gravina	191	2,52	6,99	1,99	1,92	1,75	2,11	5,1	3,0	2,4	26,8
Palagonia	80	3,13	5,69	2,73	3,36	2,93	3,85	31,8	2,1	1,9	18,4
Paternò	67	1,98	6,44	1,67	1,78	1,54	2,07	10,0	3,0	2,0	27,4
<b>ASP 4 Enna</b>	315	4,05	5,85	3,71	4,54	4,22	4,90	20,1	2,1	2,1	25,1
distretto											
Agira	54	3,34	6,53	2,98	3,77	3,16	4,48	24,7	3,1	2,0	33,9
Enna	106	4,24	6,29	3,85	5,29	4,65	6,00	20,8	2,2	2,1	27,6
Nicosia	88	5,28	4,71	5,51	5,11	4,39	5,94	12,5	0,0	2,0	15,1
Piazza Armerina	67	3,34	6,11	2,86	3,93	3,36	4,60	25,5	4,0	2,3	24,8
<b>ASP 5 Messina</b>	885	2,97	5,86	2,78	2,65	2,53	2,78	7,0	3,8	2,8	19,5
distretto											
Barcellona Pozzo di Gotto	84	2,62	4,98	2,41	2,54	2,19	2,94	5,1	4,0	2,8	17,3
Lipari	35	4,79	5,58	4,71	3,67	2,91	4,61	2,9	8,6	3,4	21,1
Messina metropolitana	419	3,03	6,27	3,01	2,63	2,45	2,81	2,2	3,3	2,8	22,0
Milazzo	94	2,84	5,26	2,46	2,55	2,22	2,94	6,7	4,3	1,7	20,1
Mistretta	24	2,97	6,00	2,89	3,47	2,60	4,64	28,2	4,2	1,6	17,4
Patti	73	3,28	4,93	3,03	3,01	2,54	3,57	1,8	4,1	2,2	7,2
S. Agata Militello	97	2,95	5,84	2,63	2,87	2,48	3,32	15,9	3,8	1,7	14,2
Taormina	59	2,42	6,51	2,03	2,05	1,71	2,45	30,5	2,8	5,3	24,0
<b>ASP 6 Palermo</b>	1.457	2,65	7,17	2,27	2,39	2,31	2,47	5,1	2,6	2,6	17,4
distretto											
Bagheria	106	2,59	6,09	2,11	2,30	2,04	2,59	3,2	2,2	2,3	20,2
Carini	78	2,27	7,32	1,79	1,92	1,68	2,21	3,9	2,1	5,0	23,0
Cefalù	34	1,91	6,82	1,51	1,39	1,09	1,76	7,8	4,9	1,8	24,3
Corleone	24	2,39	9,99	1,97	1,29	0,94	1,79	11,1	2,8	1,7	11,1
Lercara Friddi	36	3,18	6,35	2,49	2,33	1,84	2,94	43,5	0,0	1,9	16,3
Misilmeri	52	2,33	7,06	1,85	1,96	1,65	2,33	1,9	3,2	1,5	15,7
Palermo metropolitana	957	2,76	7,14	2,48	2,63	2,52	2,74	2,8	2,2	2,6	17,0
Partinico	86	2,87	8,23	2,32	2,21	1,92	2,55	6,2	5,4	2,2	15,7
Petralia Sottana	25	2,55	8,30	2,00	2,19	1,60	2,99	23,7	2,6	3,5	17,4
Termini Imerese	51	2,18	7,15	1,65	1,88	1,56	2,27	7,2	4,6	1,6	12,6
Lampedusa e Linosa	8	2,96	5,88	2,69	2,53	1,64	3,91	44,0	8,0	3,5	7,4
<b>ASP 7 Ragusa</b>	399	2,80	5,53	2,48	2,72	2,55	2,90	11,6	3,5	2,6	29,0
distretto											
Modica	124	2,41	5,33	2,09	1,99	1,77	2,23	11,6	4,8	3,8	33,1
Ragusa	109	2,61	6,16	2,19	2,61	2,30	2,97	13,2	4,3	1,7	33,8
Vittoria	166	3,36	5,27	3,20	3,60	3,27	3,96	10,6	2,0	2,1	21,8
<b>ASP 8 Siracusa</b>	493	2,77	6,14	2,46	2,83	2,66	3,00	19,7	4,5	3,2	22,2
distretto											
Augusta	66	3,07	5,55	2,69	3,44	2,94	4,03	15,2	3,0	1,5	17,8
Lentini	102	3,90	5,90	3,79	5,42	4,78	6,15	15,7	2,3	1,7	13,1
Noto	117	2,49	7,25	2,28	2,40	2,13	2,70	26,3	6,0	4,8	19,7
Siracusa	208	2,49	5,82	2,14	2,23	2,03	2,44	19,4	5,1	3,2	28,4
<b>ASP 9 Trapani</b>	540	2,92	5,49	2,49	2,96	2,80	3,14	15,8	5,0	5,6	14,0
distretto											
Alcamo	67	2,46	6,10	2,00	2,17	1,84	2,57	36,1	5,0	6,0	20,8
Castelvetrano	61	2,36	5,86	1,99	2,10	1,75	2,51	17,4	8,7	16,6	17,5
Marsala	113	2,92	5,46	2,47	2,97	2,63	3,35	13,6	4,7	4,0	12,0
Mazara del Vallo	71	2,37	5,59	2,07	2,28	1,94	2,67	15,6	5,2	3,1	16,5
Pantelleria	10	2,67	6,61	2,70	2,16	1,43	3,25	22,6	6,5	1,4	13,9
Trapani	218	3,67	5,13	3,17	4,17	3,82	4,56	9,9	4,0	2,3	10,8
<b>REGIONE SICILIA</b>	<b>6.726</b>	<b>3,00</b>	<b>6,21</b>	<b>2,65</b>	<b>2,88</b>	<b>2,83</b>	<b>2,92</b>	<b>12,0</b>	<b>3,3</b>	<b>2,9</b>	<b>19,8</b>

## Sintomi e Segni Mal Definiti, Donne

Distribuzione spaziale dei TSD per distretto di residenza  
(aa 2019-2021)



Tasso per età per 1.000 ab.  
(aa 2019-2021)



## Traumatismi e Avvelenamenti, Uomini

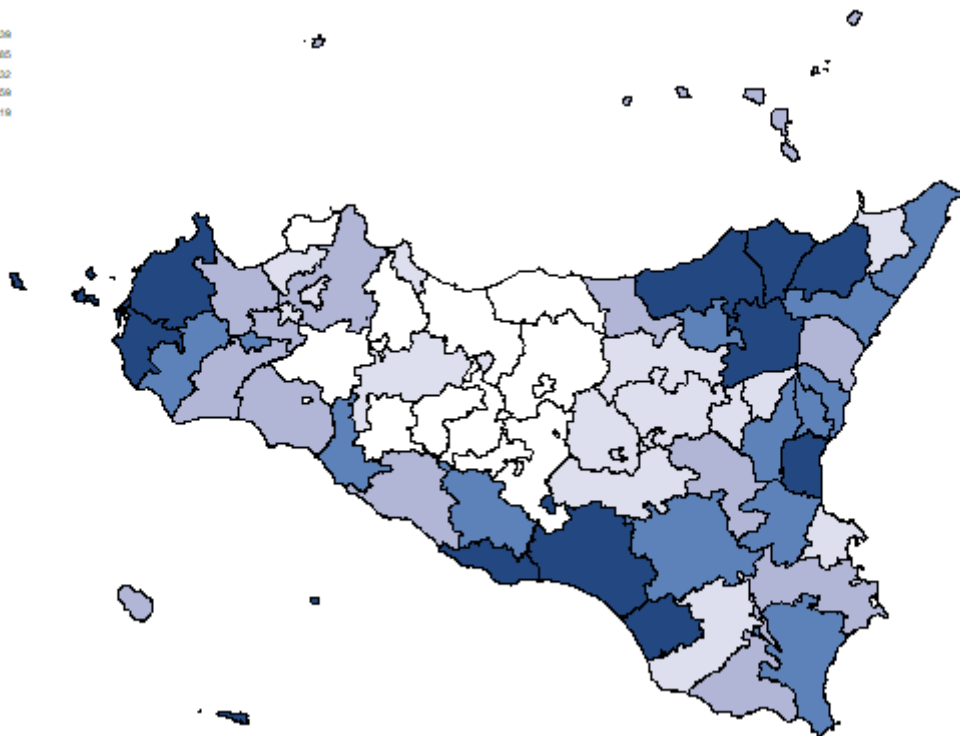

**Tabella 61** Dimissioni e andamento temporale dei tassi standardizzati diretti nelle Aziende Sanitarie territoriali e nei distretti della Sicilia (aa 2019-2021).

RESIDENZA ASSISTITO	Numero medio annuale di R.O.	Rapporto Proporzionale di Morbosità	Degenza media di R.O.	Tasso grezzo R.O. x 1.000	Tasso std R.O. x 1.000	Intervallo di confidenza al 95%		% R.O. fuori ASL	% R.O. fuori Regione	D.H. accessi per ricovero	% DH su ricoveri tot.
						Limite inferiore	Limite superiore				
<b>ASP 1 Agrigento</b>	1.395	7,9	7,84	6,83	6,04	5,85	6,25	29,3	5,7	3,4	9,6
Agrigento	473	7,8	7,12	6,84	5,95	5,62	6,29	24,4	6,4	4,2	8,5
Bivona	45	5,9	9,64	5,61	3,74	3,06	4,58	28,9	4,4	1,3	9,4
Canicatti	281	8,3	8,15	7,17	6,33	5,88	6,81	32,9	4,2	3,2	10,1
Casteltermini	62	7,8	8,65	5,84	4,76	4,06	5,58	60,0	8,1	1,8	10,2
Licata	206	7,7	7,82	7,33	6,67	6,14	7,26	32,0	3,4	4,8	10,0
Ribera	106	8,8	9,42	7,02	6,39	5,65	7,23	26,4	6,0	3,2	9,9
Sciacca	222	8,4	7,62	6,52	6,11	5,61	6,66	25,8	7,5	2,0	10,2
<b>ASP 2 Caltanissetta</b>	893	8,2	7,91	7,13	6,19	5,94	6,45	27,7	6,4	2,5	12,5
Caltanissetta	276	7,5	8,56	6,46	5,27	4,89	5,68	22,7	8,2	1,9	12,1
Gela	453	8,9	7,60	8,04	7,34	6,94	7,76	29,4	6,0	3,0	11,0
Mussomeli	62	7,7	7,13	6,44	5,24	4,45	6,18	37,6	3,2	2,1	13,9
San Cataldo	102	7,5	7,97	6,17	5,04	4,46	5,69	28,2	5,6	2,5	18,7
<b>ASP 3 Catania</b>	4.168	9,4	8,62	7,84	6,89	6,76	7,02	8,2	4,0	2,4	13,7
Acireale	491	9,3	7,92	7,29	6,49	6,15	6,85	4,8	4,2	2,1	13,6
Adrano	204	8,4	8,39	6,41	5,77	5,31	6,26	4,4	6,0	2,2	12,9
Bronte	139	8,3	7,64	7,92	6,82	6,15	7,56	7,9	3,8	1,6	12,0
Caltagirone	278	8,9	8,29	7,25	6,40	5,95	6,88	21,2	3,7	1,6	9,3
Catania metropolitana	1.610	9,8	8,96	9,04	7,91	7,68	8,15	3,3	2,9	2,5	16,0
Giarre	312	9,2	9,74	7,55	6,29	5,87	6,74	31,1	6,7	1,7	14,9
Gravina	654	9,4	8,15	7,28	6,44	6,15	6,75	3,7	4,3	3,6	11,8
Palagonia	199	8,8	8,11	6,95	6,25	5,74	6,80	24,8	5,7	1,7	10,1
Paternò	279	9,8	9,05	7,22	6,59	6,14	7,07	4,7	3,2	2,0	11,7
<b>ASP 4 Enna</b>	529	7,3	8,79	6,65	5,64	5,34	5,96	39,7	5,3	3,9	13,3
Agira	118	7,8	8,75	6,71	5,75	5,15	6,43	43,3	3,7	2,0	10,9
Enna	170	7,3	9,21	6,75	5,85	5,30	6,45	39,9	7,1	2,6	11,1
Nicosia	108	6,6	8,80	7,14	5,57	4,92	6,30	34,3	3,4	8,8	14,7
Piazza Armerina	133	7,5	8,29	6,13	5,40	4,84	6,01	40,5	6,0	2,7	16,7
<b>ASP 5 Messina</b>	2.379	8,4	8,30	8,03	6,59	6,42	6,76	8,9	5,4	2,0	18,6
Barcellona Pozzo di Gotto	266	8,6	7,73	7,98	6,84	6,34	7,38	5,4	5,4	3,5	19,9
Lipari	59	7,7	9,53	7,60	6,32	5,38	7,43	8,5	12,4	2,7	13,2
Messina metropolitana	1.020	7,9	7,98	7,96	6,52	6,28	6,78	2,8	6,2	1,9	19,7
Milazzo	252	8,0	8,81	7,00	5,80	5,37	6,28	5,0	4,4	1,5	19,8
Mistretta	60	8,3	8,41	7,90	6,11	5,15	7,26	47,5	2,2	2,7	14,4
Patti	234	10,1	8,59	10,39	7,99	7,35	8,69	9,4	4,1	1,4	16,0
S. Agata Militello	275	8,8	8,61	8,15	6,75	6,25	7,28	18,0	5,7	1,3	18,9
Taormina	213	9,4	8,79	7,85	6,51	5,97	7,10	23,9	2,5	3,4	14,9
<b>ASP 6 Palermo</b>	4.035	8,2	8,89	6,72	5,72	5,61	5,83	3,8	4,0	2,3	17,9
Bagheria	309	8,5	8,80	6,44	5,68	5,31	6,07	2,2	4,4	1,9	17,1
Carini	236	7,6	8,18	5,51	4,91	4,55	5,30	2,0	3,8	2,2	23,1
Cefalù	149	8,7	10,21	6,88	5,07	4,56	5,64	2,5	4,5	1,6	11,0
Corleone	74	8,4	9,14	6,38	5,27	4,55	6,10	14,0	3,6	2,2	9,4
Lercara Friddi	93	8,5	10,07	7,02	5,45	4,75	6,25	24,1	4,3	2,1	16,5
Misilmeri	169	8,5	9,29	6,15	5,25	4,78	5,76	1,2	2,4	2,0	13,8
Palermo metropolitana	2.476	8,0	8,71	6,98	5,99	5,85	6,14	2,1	3,9	2,4	19,3
Partinico	246	9,1	9,03	6,84	5,82	5,39	6,29	5,8	4,6	2,5	12,3
Petralia Sottana	83	8,4	10,05	7,12	5,39	4,64	6,26	30,7	3,2	1,8	15,7
Termini Imerese	177	8,1	9,65	5,91	4,95	4,51	5,44	2,3	4,2	1,5	14,5
Lampedusa e Linosa	25	9,0	8,79	7,53	7,02	5,53	8,91	34,2	10,5	1,7	15,6
<b>ASP 7 Ragusa</b>	1.167	8,8	6,31	7,38	6,41	6,18	6,63	12,2	4,4	1,5	12,9
Modica	409	8,5	6,90	7,17	6,12	5,76	6,49	13,0	5,1	1,3	9,8
Ragusa	322	8,3	5,98	6,69	5,67	5,30	6,08	12,4	5,2	1,4	14,4
Vittoria	436	9,6	6,00	8,24	7,39	6,99	7,81	11,2	3,2	1,7	14,7
<b>ASP 8 Siracusa</b>	1.370	8,3	8,37	7,06	6,09	5,89	6,30	22,7	5,2	2,4	14,7
Augusta	157	7,3	8,69	6,44	5,52	5,00	6,10	27,1	3,8	2,2	14,8
Lentini	194	7,9	8,58	7,62	6,44	5,89	7,05	28,5	4,3	2,2	12,7
Noto	365	8,5	7,88	7,20	6,33	5,94	6,74	25,4	5,2	2,7	13,1
Siracusa	654	8,6	8,50	6,99	6,03	5,74	6,33	18,4	5,8	2,4	16,1
<b>ASP 9 Trapani</b>	1.616	9,3	7,63	7,73	7,17	6,95	7,40	23,2	6,4	4,3	10,7
Alcamo	215	8,4	8,58	6,58	5,87	5,39	6,39	43,8	5,9	2,7	14,7
Castelvetrano	206	8,4	8,36	6,96	5,99	5,48	6,54	31,4	6,8	6,2	9,1
Marsala	337	9,2	7,24	7,58	6,71	6,27	7,17	19,2	5,8	4,6	8,1
Mazara del Vallo	240	8,9	7,69	7,24	6,40	5,91	6,92	26,6	6,9	2,0	10,6
Pantelleria	26	8,6	9,24	7,00	5,96	4,70	7,57	25,3	13,9	2,0	9,2
Trapani	591	10,4	7,16	9,06	9,19	8,73	9,68	13,7	6,2	5,3	11,4
<b>REGIONE SICILIA</b>	<b>17.553</b>	<b>8,6</b>	<b>8,28</b>	<b>7,32</b>	<b>6,32</b>	<b>6,27</b>	<b>6,38</b>	<b>13,7</b>	<b>4,8</b>	<b>2,5</b>	<b>14,8</b>

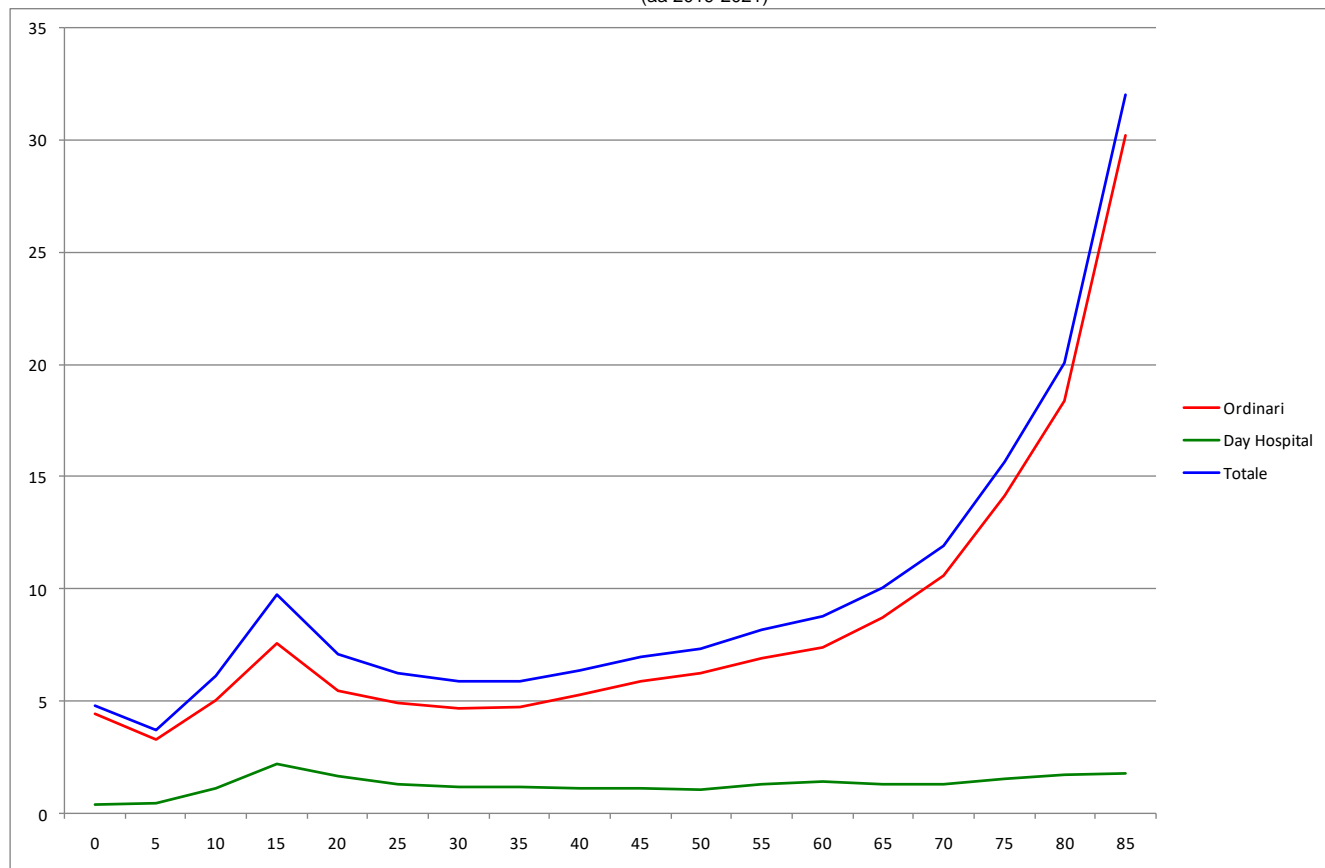


## Traumatismi e Avvelenamenti, Uomini

Distribuzione spaziale dei TSD per distretto di residenza  
(aa 2019-2021)



Tasso per età per 1.000 ab.  
(aa 2019-2021)



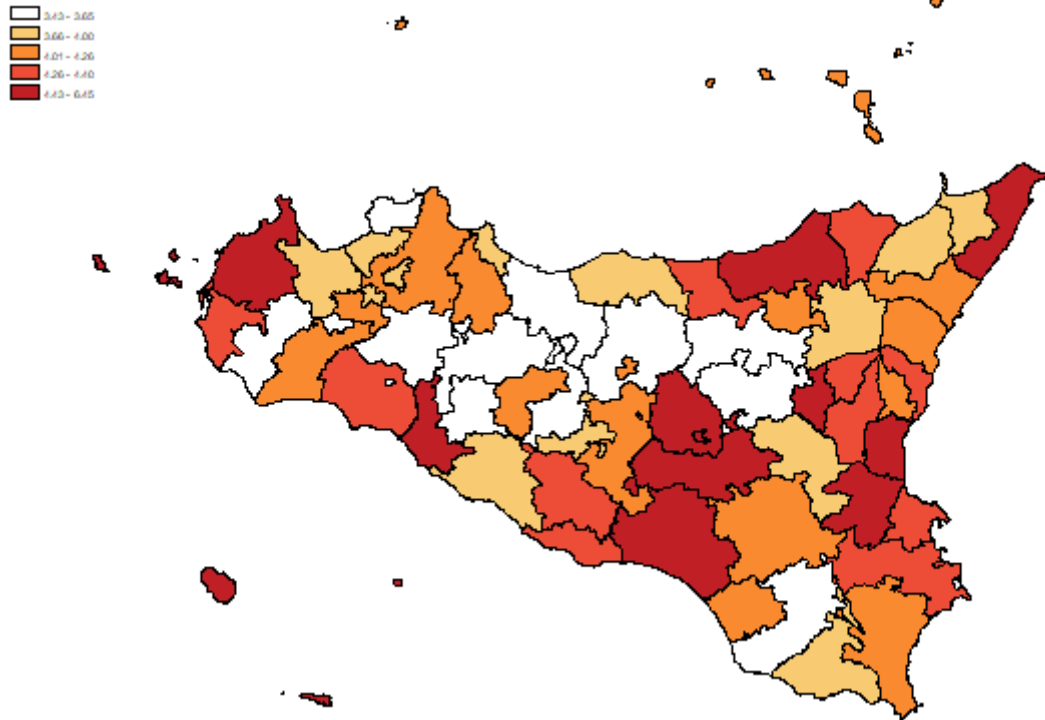
## Traumatismi e Avvelenamenti, Donne

**Tabella 62** Dimissioni e andamento temporale dei tassi standardizzati diretti nelle Aziende Sanitarie territoriali e nei distretti della Sicilia (aa 2019-2021).

RESIDENZA ASSISTITO	Numero medio annuale di R.O.	Rapporto Proporzionale di Morbosità	Degenza media di R.O.	Tasso grezzo R.O. x 1.000	Tasso std R.O. x 1.000	Intervalli di confidenza al 95%		% R.O. fuori ASL	% R.O. fuori Regione	D.H. accessi per ricovero	% DH su ricoveri tot.
						Limite inferiore	Limite superiore				
<b>ASP 1 Agrigento</b>	1.518	7,95	8,08	7,02	4,20	4,05	4,35	19,0	4,4	2,0	5,6
distretto											
Agrigento	493	7,56	7,10	6,79	3,92	3,69	4,16	14,5	4,7	1,6	6,7
Bivona	72	8,43	8,87	8,16	3,59	2,97	4,35	19,5	7,4	1,4	3,6
Canicatti	302	7,87	8,81	7,20	4,38	4,03	4,75	22,8	4,6	2,1	6,3
Casteltermini	76	8,97	7,76	6,93	4,04	3,42	4,77	63,4	1,8	1,3	9,6
Licata	193	6,72	8,46	6,49	4,28	3,88	4,72	19,2	3,3	3,8	4,6
Ribera	125	9,51	8,93	7,72	4,65	4,08	5,30	12,5	5,9	1,2	3,6
Sciacca	258	9,04	8,28	7,14	4,40	4,01	4,82	12,8	3,8	2,3	3,4
<b>ASP 2 Caltanissetta</b>	954	7,78	8,13	7,13	4,32	4,13	4,52	22,9	4,4	2,9	8,0
distretto											
Caltanissetta	334	8,12	8,36	7,17	4,22	3,90	4,56	16,2	4,9	1,6	7,2
Gela	415	7,12	7,69	7,03	4,68	4,40	4,99	28,6	4,2	4,5	8,2
Mussomeli	75	8,90	8,61	7,16	3,43	2,89	4,07	23,1	3,6	1,6	8,2
San Cataldo	130	8,80	8,69	7,33	3,99	3,50	4,54	21,5	4,1	1,8	9,5
<b>ASP 3 Catania</b>	4.001	8,02	9,35	7,10	4,50	4,41	4,59	8,0	3,0	2,4	10,3
distretto											
Acireale	464	8,20	8,76	6,57	4,40	4,15	4,66	4,6	3,3	1,9	10,9
Adrano	222	7,51	9,01	6,53	4,32	3,96	4,70	2,9	2,3	1,4	5,0
Bronte	125	6,90	8,69	6,58	3,84	3,40	4,33	6,4	2,1	1,3	10,9
Caltagirone	284	7,96	8,71	7,12	4,11	3,79	4,46	18,4	4,0	2,5	7,5
Catania metropolitana	1.563	8,33	9,82	8,16	5,01	4,85	5,18	3,0	2,8	2,6	11,5
Giarre	306	8,45	9,46	7,01	4,25	3,94	4,59	33,0	3,3	1,7	10,4
Gravina	606	8,02	8,68	6,34	4,26	4,05	4,49	3,5	2,5	2,4	11,1
Palagonia	179	7,04	10,09	6,13	3,99	3,62	4,39	32,2	5,0	4,0	9,6
Paternò	251	7,43	9,76	6,27	4,31	3,99	4,66	2,3	3,2	2,6	7,3
<b>ASP 4 Enna</b>	600	7,71	9,69	7,06	4,08	3,85	4,33	24,6	3,9	4,3	8,6
distretto											
Agira	110	6,80	9,87	6,07	3,58	3,14	4,08	30,3	4,2	2,0	10,1
Enna	196	7,84	9,68	7,13	4,43	3,98	4,93	26,4	3,4	1,9	6,5
Nicosia	119	7,12	9,36	7,42	3,53	3,11	4,00	14,6	0,8	1,8	8,0
Piazza Armerina	175	8,78	9,80	7,51	4,45	3,99	4,96	25,9	6,5	8,6	10,4
<b>ASP 5 Messina</b>	2.421	8,11	8,78	7,61	4,24	4,12	4,36	6,3	3,8	1,9	12,3
distretto											
Barcellona Pozzo di Gotto	232	7,19	8,91	6,61	3,74	3,42	4,09	3,5	4,3	2,0	12,3
Lipari	48	6,52	8,59	6,41	4,10	3,37	4,99	4,2	4,2	1,2	11,2
Messina metropolitana	1.128	8,15	8,80	8,11	4,44	4,26	4,62	2,3	3,8	2,0	11,8
Milazzo	246	7,43	9,20	6,44	3,76	3,45	4,11	3,0	4,6	2,6	14,6
Mistretta	71	8,91	8,48	8,68	4,27	3,53	5,16	41,8	3,3	1,6	7,4
Patti	212	9,53	8,02	8,82	4,37	3,96	4,82	6,4	2,2	1,4	10,4
S. Agata Militello	289	8,83	8,02	7,87	4,56	4,19	4,96	10,0	4,3	1,4	13,7
Taormina	195	7,99	10,08	6,69	4,01	3,64	4,43	18,5	3,4	1,7	14,0
<b>ASP 6 Palermo</b>	4.216	7,66	9,09	6,58	3,94	3,86	4,02	4,4	3,6	2,4	12,2
distretto											
Bagheria	284	6,96	8,61	5,66	3,68	3,42	3,96	0,8	2,8	5,4	9,3
Carini	222	6,46	8,49	5,08	3,46	3,18	3,76	0,9	3,2	2,0	15,4
Cefalù	167	9,29	13,07	7,34	3,75	3,35	4,20	3,4	3,4	2,5	6,2
Corleone	90	9,00	9,63	7,40	3,50	3,01	4,08	28,0	4,1	2,5	5,2
Lercara Friddi	104	9,20	8,41	7,19	3,52	3,02	4,10	35,3	3,2	1,3	6,0
Misilmeri	187	8,38	9,82	6,64	4,10	3,72	4,51	0,9	2,5	1,6	7,6
Palermo metropolitana	2.598	7,48	8,77	6,73	4,10	4,00	4,21	1,7	3,8	2,2	14,1
Partinico	250	8,35	9,26	6,75	3,94	3,63	4,27	3,6	3,6	2,8	9,4
Petralia Sottana	93	9,35	9,64	7,33	3,45	2,93	4,05	45,5	3,6	1,5	8,2
Termini Imerese	199	8,52	10,31	6,45	3,65	3,32	4,01	1,7	2,9	1,5	7,2
Lampedusa e Linosa	22	7,70	7,86	6,99	4,93	3,77	6,46	53,9	9,2	1,5	8,5
<b>ASP 7 Ragusa</b>	1.023	7,17	7,09	6,36	3,90	3,74	4,06	7,8	2,8	1,5	13,3
distretto											
Modica	377	7,34	7,19	6,37	4,00	3,74	4,28	8,2	3,6	1,5	9,7
Ragusa	315	7,55	7,61	6,33	3,55	3,28	3,85	7,0	2,9	1,2	16,7
Vittoria	330	6,67	6,49	6,36	4,16	3,88	4,46	8,1	1,9	1,8	14,1
<b>ASP 8 Siracusa</b>	1.382	7,76	8,43	6,91	4,34	4,19	4,51	15,3	3,8	2,6	8,7
distretto											
Augusta	168	7,79	7,87	6,84	4,35	3,92	4,82	15,3	3,8	2,0	8,7
Lentini	202	7,74	8,97	7,51	4,62	4,18	5,10	21,3	3,0	2,8	4,4
Noto	327	6,97	8,69	6,39	4,19	3,89	4,50	19,1	4,4	1,4	9,0
Siracusa	685	8,20	8,29	7,04	4,35	4,13	4,59	11,7	3,8	3,2	9,8
<b>ASP 9 Trapani</b>	1.577	8,52	8,92	7,27	4,71	4,55	4,89	15,1	5,0	3,2	8,3
distretto											
Alcamo	215	7,86	9,07	6,39	3,66	3,33	4,03	34,8	3,9	5,5	11,8
Castelvetrano	220	8,46	10,59	7,14	4,17	3,78	4,61	18,0	5,8	1,7	5,8
Marsala	301	7,79	8,38	6,60	4,26	3,94	4,62	11,5	5,4	2,7	5,9
Mazara del Vallo	203	6,82	8,94	5,96	3,50	3,17	3,85	13,8	4,6	1,6	7,4
Pantelleria	31	8,02	9,18	8,11	5,04	4,00	6,35	18,3	14,0	9,8	4,1
Trapani	606	10,20	8,51	8,82	6,45	6,08	6,85	9,1	4,7	2,8	9,6
<b>REGIONE SICILIA</b>	<b>17.691</b>	<b>7,88</b>	<b>8,81</b>	<b>6,98</b>	<b>4,23</b>	<b>4,19</b>	<b>4,28</b>	<b>10,4</b>	<b>3,7</b>	<b>2,4</b>	<b>10,4</b>

## Traumatismi e Avvelenamenti, Donne

Distribuzione spaziale dei TSD per distretto di residenza  
(aa 2019-2021)



Tasso per età per 1.000 ab.  
(aa 2019-2021)

