

Relazione sulla Gestione - 2020



Regione Siciliana

Assessorato Regionale della Salute

Dipartimento per la Pianificazione Strategica

**BILANCIO CHIUSO AL 31 DICEMBRE 2020
GESTIONE SANITARIA ACCENTRATA (GSA)**



1. Premessa

1.1 Quadro normativo di riferimento

Il quadro normativo da cui muove la redazione del bilancio della Gestione Sanitaria Accentrata è quello inizialmente tracciato dall'art. 1, comma 291, della Legge 23 dicembre 2005, n. 266, il quale aveva previsto che venissero emanati i criteri e le modalità di certificazione dei bilanci delle Aziende Sanitarie Locali, delle Aziende Ospedaliere, degli Istituti di ricovero e cura a carattere scientifico di diritto pubblico, degli istituti zooprofilattici sperimentali e delle aziende ospedaliere universitarie.

Successivamente, la Legge 5 maggio 2009, n. 42, recante delega al Governo in materia di federalismo fiscale, in attuazione dell'articolo 119 della Costituzione, e, in particolare, di quanto stabilito dall'art. 2, lettera h), ha stabilito, fra l'altro: l'adozione di regole contabili uniformi e di un comune piano dei conti integrato; l'adozione di comuni schemi di bilancio articolati in missioni e programmi coerenti con la classificazione economica e funzionale individuata dagli appositi regolamenti comunitari in materia di contabilità nazionale e relativi conti satellite; l'adozione di un bilancio consolidato con le proprie aziende, società o altri organismi controllati, secondo uno schema comune.

Inoltre, il Patto per la Salute 2010-2012, rimarcando la necessità di garantire nel settore sanitario il coordinamento della funzione di spesa e il miglioramento della qualità dei relativi dati contabili e gestionali e delle procedure sottostanti alla loro produzione e rappresentazione, impegna le Regioni a garantire l'accertamento della qualità delle procedure amministrativo-contabili sottostanti alla corretta contabilizzazione dei fatti aziendali, nonché la qualità dei dati contabili. In particolare, gli impegni riguardano: l'intensificazione delle verifiche periodiche delle procedure amministrativo-contabili per le Regioni sottoposte a Piani di Rientro dai disavanzi sanitari per tutta la durata dei Piani di Rientro, ai fini della certificazione annuale dei bilanci delle aziende e del bilancio sanitario consolidato regionale; l'avvio delle procedure per perseguire la *certificabilità* dei bilanci.

Il D.Lgs. 23 giugno 2011, n.118, al Titolo II, ha attuato quanto disposto dalla Legge 5 maggio 2009, n. 42 disciplinando i principi generali e contabili da applicare per il settore sanitario; in particolare, all'art.22 si stabilisce che le regioni che esercitano la scelta di gestire direttamente presso la regione una quota del finanziamento del proprio servizio sanitario individuano nella propria struttura organizzativa uno specifico centro di responsabilità denominato Gestione Sanitaria Accentrata, deputato all'implementazione ed alla tenuta di una contabilità di tipo economico-patrimoniale atta a rilevare, in maniera sistematica e continuativa, i rapporti economici, patrimoniali e finanziari intercorrenti fra la singola regione e i diversi attori (Stato, altre regioni, ASL, ecc.) e inerenti le risorse destinate ai rispettivi sistemi sanitari regionali.



1.2 Specificità regionali e attività propedeutiche alla predisposizione del bilancio

Il bilancio di esercizio 2020 della “Gestione Sanitaria Accentrata” della Regione Siciliana risulta predisposto ai sensi dell’articolo 26, comma 1, del D.Lgs. 118/2011 e *s.m.i.* Come noto, infatti, per effetto dell’art.47, comma 12, della legge regionale 28 gennaio 2014 n.5, la piena applicazione delle disposizioni contenute nel Titolo II del D.Lgs n. 118/2011 è avvenuta a partire dall’esercizio amministrativo 2014.

La Regione, al fine di ottemperare alle novità introdotte dal D.Lgs 118/2011, ha preliminarmente posto in essere talune procedure organizzative interne tali da consentire l’organizzazione e la gestione del flusso documentale atto ad alimentare il sistema di rilevazione contabile della GSA. In questo senso, seppure sinteticamente, si citano i seguenti atti:

- ✓ **Deliberazione di Giunta n. 11 del 12/01/2012** con la quale sono stati approvati il crono-programma e l’organigramma individuati a livello regionale per far fronte a tutti gli adempimenti derivanti dall’applicazione del titolo II del D.Lgs. 118/2011 (individuazione responsabile della GSA, individuazione del “terzo certificatore”, accensione conti di tesoreria da destinare alla sanità, ecc.);
- ✓ **Nota prot. n. 12617 del 29/02/2012** con la quale la Ragioneria Generale della Regione ha fornito all’Istituto Tesoriere le istruzioni operative per l’attuazione dell’art. 21 del D.Lgs. 118/2011 in materia di “*Accensione di conti di tesoreria intestati alla sanità*”;
- ✓ **Nota prot. n. 77290 del 09/10/2014** con la quale il Servizio 5 “Economico-finanziario” ha dato indicazione ai servizi regionali dei dipartimenti dell’Assessorato Salute “Pianificazione strategica” e “Attività sanitarie e osservatorio epidemiologico” di trasmettere tempestivamente tutta la documentazione relativa all’assunzione di impegni e/o accertamento di entrate. Con tale nota, inoltre, è stato richiesto ai servizi e aree regionali di comunicare eventuali modifiche nell’attribuzione agli stessi dei capitoli di entrata e di spesa nonché aggiornamenti conseguenti all’assegnazione di capitoli di nuova istituzione per nuovi interventi a favore del SSR;
- ✓ **DDG n. 1710 del 16/06/2015** di approvazione delle “*Linee guida per le modalità di rilevazione contabile dei fatti gestionali della GSA*”;
- ✓ **Deliberazione di Giunta Regionale n. 201 del 10/08/2015** di perimetrazione dei capitoli di entrate e uscite relative al finanziamento del servizio sanitario regionale;
- ✓ **DDG n. 1939 del 21.10.2019** di “*Approvazione Piano dei Conti della contabilità generale della Gestione Sanitaria Accentrata*”;

Inoltre, con deliberazione di Giunta Regionale n. 207 del 17/06/2016 “*Regolamento di attuazione del Titolo II della LR 16 dicembre 2008, n.19 – Rimodulazione degli assetti organizzativi dei Dipartimenti Regionali di cui al decreto del Presidente della Regione 5 dicembre 2009, n.12 e s.m.i.*”, è stata istituita una apposita “Unità Operativa di Base”,



incardinata presso il Serv. 5 “Economico-finanziario” del Dipartimento Pianificazione Strategica”, deputata allo svolgimento di tutti gli adempimenti amministrativo-contabili.

Oltre a tale attività di natura amministrativo-organizzativa, la Regione operativamente si è anche dotata di un sistema informativo mediante il quale rilevare in via ordinaria e continuativa i fatti amministrativi della GSA a seguito dell’implementazione, ormai conclusa, di un autonomo sistema di rilevazione contabile di tipo economico-patrimoniale.



2. Criteri generali di predisposizione della relazione sulla gestione

La presente Relazione sulla Gestione correda il bilancio d'esercizio della Gestione Sanitaria Accentrata (GSA) per l'anno 2020 redatto secondo le disposizioni del D.Lgs. 118/2011 *“Disposizioni in materia di armonizzazione dei sistemi contabili e degli schemi di bilancio delle Regioni, degli enti locali e dei loro organismi, a norma degli articoli 1 e 2 della legge 5 maggio 2009, n. 42”* e fa riferimento ai principi contabili nazionali OIC e alle norme del Codice Civile.

La relazione contiene le informazioni richieste dalle disposizioni vigenti e fornisce tutte le informazioni supplementari, anche se non specificatamente richieste dalla normativa vigente, ma ritenute necessarie a dare una rappresentazione esaustiva della gestione sanitaria ed economico-finanziaria dell'esercizio 2020.



3. La gestione economico-finanziaria della GSA

Ai sensi dell'art. 22 comma 1 del D.Lgs. 118/2011, la Gestione Sanitaria Accentrata è *“uno specifico centro di responsabilità [...] deputato all'implementazione ed alla tenuta di una contabilità di tipo economico-patrimoniale atta a rilevare, in maniera sistematica e continuativa, i rapporti economici, patrimoniali e finanziari intercorrenti fra la singola regione e lo Stato, le altre regioni, le aziende sanitarie, gli altri enti pubblici ed i terzi vari, inerenti le operazioni finanziate con risorse destinate ai rispettivi servizi sanitari regionali”*.

In questa ottica, pertanto, la GSA della Regione Siciliana nell'anno 2020 ha svolto prevalentemente attività correlate alla programmazione e gestione delle risorse finanziarie da destinare agli Enti del SSR unitamente ad attività di monitoraggio dei conti delle Aziende sanitarie. Ciò, anche al fine di garantire l'omogeneità dei comportamenti contabili delle Aziende del SSR attraverso l'attivazione di controlli periodici delle informazioni contabili rilevate dalle medesime Aziende nelle rendicontazioni trimestrali (modelli CE) nonché nello Stato Patrimoniale (modelli SP).

In considerazione del ruolo attribuito alla GSA e alle attività svolte, le rilevazioni di tale “centro di responsabilità” rappresentano un riflesso di quanto già rilevato nel bilancio regionale.

La contestuale rilevazione dei medesimi accadimenti nei due sistemi contabili (contabilità economico-patrimoniale della GSA e contabilità finanziaria della Regione) determina l'esigenza di garantire:

- la **riconciliazione** e il **raccordo** tra le rilevazioni effettuate nei diversi sistemi contabili per la gestione corrente;
- la **continuità** rispetto ai valori rilevati nel bilancio regionale.

La GSA, inoltre, si occupa di rilevare contabilmente i fatti amministrativi legati all'attività sanitaria delle cosiddette “strutture a gestione diretta”. Tra le sue rilevazioni, infatti, trovano allocazione i valori correlati alle valorizzazioni delle prestazioni sanitarie erogate da tali strutture e rendicontati attraverso i flussi ministeriali.

Le strutture direttamente gestite dalla GSA presso la Regione Siciliana sono:

- ISMETT;
- Fondazione Giglio di Cefalù;
- Ospedale Buccheri La Ferla Fatebenefratelli (Ospedale classificato);
- l'IRCCS – Istituto Ortopedico “Rizzoli Sicilia”, di Bagheria.

**3.1 CONFRONTO CE CONSUNTIVO 2020 / 2019**

Di seguito si fornisce il confronto tra le risultanze del Bilancio 2020 e i dati del bilancio dell'anno precedente.

Voce Conto Economico	CE Consuntivo 2020	CE Consuntivo 2019	Delta Cons 2020- Cons 2019
	A	B	C=A-B
Contributi c/esercizio	342.805.324	366.956.347	- 24.151.023
Altri ricavi	243.721.752	251.645.524	- 7.923.772
A Valore della produzione	586.527.076	618.601.871	- 32.074.795
Acquisti di beni	813.495	208.278	605.217
Acquisti di servizi	431.296.276	427.328.271	3.968.005
Manutenzione e riparazione (ordinaria esternalizzata)	-	-	-
Godimento beni di terzi	1.140.000	1.140.000	-
Costo del personale	-	-	-
Oneri diversi di gestione	79.200	-	79.200
Ammortamenti	-	-	-
Svalutazione delle immobilizzazioni e dei crediti	-	-	-
Variazione delle rimanenze	-	-	-
Accantonamenti dell'esercizio	88.493.192	62.055.393	26.437.798
B Totale costi della produzione	521.822.163	490.731.943	31.090.220
C Proventi e oneri finanziari	- 74.023.731	- 127.848.928	53.825.197
D Rettifiche di valore di attività finanziarie	-	-	-
E Proventi e oneri straordinari	9.339.818	-	9.339.818
Y Imposte e tasse	-	-	-
G RISULTATO DI ESERCIZIO	21.000	21.000	-

Come rilevabile dalla tabella sopra riportata, il "Valore della Produzione" dell'anno 2020 mostra un decremento pari a **32.074.795 €** rispetto al 2019. Tale variazione è ascrivibile:

- al decremento dei "contributi in c/esercizio" per **24.151.023 €**, dovuto ai minori contributi FSR indistinto e FSR vincolato rispettivamente per **163.496 €** per **24.715.632 €** e all'incremento dei contributi extra fondo per **728.106 €**;
- al decremento degli "altri ricavi" per **7.923.772 €**, principalmente imputabile all'effetto combinato di un aumento della voce concorsi, recuperi e rimborsi per **435.675 €** e al decremento ricavi per prestazioni sanitarie e sociosanitarie a rilevanza sanitaria per **8.359.447,29 €**.

A fronte del decremento del valore della produzione rilevato nel corso del 2020, si è registrato un incremento di costi pari a **31.090.220 €** principalmente attribuibile a:

- incremento dei costi relativi all'acquisto di servizi per **3.968.005 €** per effetto di un aumento degli "acquisti di servizi sanitari" per **2.038.477 €** e degli "acquisti di servizi non sanitari" per **1.929.528 €**;



- incremento degli accantonamenti per un totale di **26.437.798 €** per effetto di maggiori “accantonamenti per rischi” (464.102€), degli “altri accantonamenti” (62.356 €) e degli “accantonamenti per quote inutilizzate di contributi finalizzati e vincolati” (25.911.340 €);

Nel corso dell’anno 2020 sono state registrate variazioni in decremento degli oneri finanziari per 53.825.197 €, riconducibile alla liquidazione della sola quota interessi del mutuo sanità, meglio esplicitato in nota integrativa.

Si segnala, infine, il saldo delle componenti straordinarie attive e passive risulta pari a +9.339.818 €.



3.2 CONFRONTO CE CONSUNTIVO 2020 / CE PREVISIONALE 2020

SCHEMA DI BILANCIO	Consuntivo 2020	Previsionale 2020	DELTA
	A	B	C=A-B
A) VALORE DELLA PRODUZIONE			
1) Contributi in c/esercizio			
2) Rettifica contributi c/esercizio per destinazione ad investimenti	342.805.324	416.760.771	-73.955.447
3) Utilizzo fondi per quote inutilizzate contributi vincolati di esercizi precedenti	-	7.731.726,24	7.731.726,24
4) Ricavi per prestazioni sanitarie e sociosanitarie a rilevanza sanitaria	-	-	-
5) Concorsi, recuperi e rimborsi	238.099.097	243.641.378	-5.542.281
6) Compartecipazione alla spesa per prestazioni sanitarie (Ticket)	5.622.655	52.529.290	-46.906.635
7) Quota contributi in c/capitale imputata nell'esercizio	-	-	-
8) Incrementi delle immobilizzazioni per lavori interni	-	-	-
9) Altri ricavi e proventi	-	-	-
Totale A)	586.527.076	705.199.713	-118.672.636
B) COSTI DELLA PRODUZIONE			
1) Acquisti di beni			
2) Acquisti di servizi sanitari	813.495	208.278	-
3) Acquisti di servizi non sanitari	418.076.977	413.243.598	4.833.379
4) Manutenzione e riparazione	13.219.299	13.175.830	43.469
5) Godimento di beni di terzi	-	-	-
6) Costi del personale	1.140.000	1.140.000	-
7) Oneri diversi di gestione	-	-	-
8) Ammortamenti	79.200,00	-	79.200,00
9) Svalutazione delle immobilizzazioni e dei crediti	-	-	-
10) Variazione delle rimanenze	-	-	-
11) Accantonamenti	-	-	-
Totale B)	88.493.192	189.562.080	-101.068.888
DIFF. TRA VALORE E COSTI DELLA PRODUZIONE (A-B)	521.822.163	617.329.786	-95.507.623
Totale C) PROVENTI E ONERI FINANZIARI	64.704.913	87.869.927	-23.165.014
Totale D) RETTIFICHE DI VALORE DI ATTIVITA' FINANZIARIE	-74.023.731	-87.848.927	-
Totale E) PROVENTI E ONERI STRAORDINARI	9.339.818	-	9.339.817,98
RISULTATO PRIMA DELLE IMPOSTE (A-B+C+D+E)	21.000	21.000	-
Y) IMPOSTE SUL REDDITO DELL'ESERCIZIO	-	-	-
UTILE (PERDITA) DELL'ESERCIZIO	21.000	21.000	-
Contributi da Regione o Prov. Aut. (extra fondo) - Risorse aggiuntive da bilancio a titolo di copertura LEA	21.000	21.000	-
UTILE (PERDITA) DELL'ESERCIZIO	21.000	21.000	-

Con riferimento al confronto tra i dati di Consuntivo 2020 e del relativo Bilancio Preventivo redatto, ai sensi dell'art. 25 del D.Lgs. 118/2011, di seguito si rappresentano alcuni punti di rilievo.

Per quanto riguarda il "Valore della produzione" si segnalano:

- il decremento dei "contributi in c/esercizio" pari a **73.955.447 €** per effetto dei minori contributi per FSR indistinto e vincolato assegnati alle aziende;
- il decremento pari a **5.542.281 €** dei ricavi per prestazioni sanitarie e sociosanitarie a rilevanza sanitaria, soprattutto per effetto delle minori prestazioni ad aziende sanitarie del SSR rispetto a quanto previsto nel Previsionale 2020;



- il decremento pari a **46.906.335 €** del valore della voce relativa ai “concorsi, recuperi e rimborsi”, per minori incassi dovuti a payback.

In riferimento all'aggregato “Costi di produzione” si rileva che:

- il valore degli acquisti di beni pari a **813.495 €**, risulta in aumento per 605.217 € rispetto al dato del previsionale per effetto dei maggiori acquisti effettuati;
- l'incremento degli “acquisti di servizi sanitari” pari a **4.833.379 €**, sostanzialmente riconducibile all'incremento per 2.724.046 € degli “Acquisto prestazioni di distribuzione farmaci File F”;
- il dato degli acquisti di servizi non sanitari risulta in linea rispetto al dato previsionale

Si rileva infine il decremento degli **accantonamenti** per **101.068.888 €**, previsti in sede di Previsionale 2020, principalmente per effetto di una diminuzione degli “accantonamenti per quote inutilizzate di contributi finalizzati e vincolati” e “altri accantonamenti”.

3.3 CONFRONTO MODELLO LA 2020 / 2019

Viene di seguito riportato il confronto tra il Modello LA 2020 e il Modello LA 2019.



Relazione sulla Gestione GSA – Bilancio al 31 dicembre 2020

Modello 1A - Dati Analitici	Consuntivo 2020	Consuntivo 2019	DELTA
	A	B	C=A-B
Tutela della salute e della sicurezza degli ambienti aperti e confinati	29.175.300	31.854.947	- 2.679.647
Sorveglianza, prevenzione e tutela della salute e sicurezza nei luoghi di lavoro	1.682.196	2.418.000	- 735.804
Salute animale e igiene urbana veterinaria	7.489.700	6.637.771	851.929
Sicurezza alimentare - Tutela della salute dei consumatori	-	1.278.000	- 1.278.000
Sorveglianza, prevenzione e controllo delle malattie infettive e parassitarie, inclusi i programmi	-	-	-
Totale prevenzione collettiva e sanità pubblica	38.347.196	42.188.718	- 3.841.522
Medicina generale	9.000.002	12.603.245	- 3.603.242
Medicina generale - Pediatria di libera scelta	7.500.000	10.500.000	- 3.000.000
Altra assistenza sanitaria di base	5.136.546	4.798.510	338.036
Continuità assistenziale	1.500.000	2.100.000	- 600.000
Assistenza ai turisti	1.500.000	2.100.000	- 600.000
Emergenza sanitaria territoriale	1.500.000	2.100.000	- 600.000
Ass. farmaceutica - Ass. farmaceutica erogata tramite le farmacie convenzionate	1.792.674	2.392.674	- 600.000
Ass. farmaceutica - Altre forme di erogazione dell'assistenza farmaceutica	19.813.705	23.478.186	- 3.664.482
Assistenza Integrativa	-	-	-
Assistenza specialistica - Attività clinica	18.590.248	22.517.488	- 3.927.240
Assistenza specialistica - Attività di laboratorio	1.597.558	2.197.558	- 600.000
Assistenza specialistica - Attività di diagnostica strumentale e per immagini	1.597.558	2.197.558	- 600.000
Assistenza Protesica	97.558	97.558	-
Cure domiciliari	1.597.558	2.197.558	- 600.000
Cure palliative domiciliari	1.597.558	2.197.558	- 600.000
Assistenza sociosanitaria distrettuale, domiciliare e territoriale - Assistenza a minori, donne, coppie, famiglia (consultori)	1.597.558	2.197.558	- 600.000
Assistenza sociosanitaria distrettuale, domiciliare e territoriale - Assistenza ai minori con disturbi in ambito neuropsichiatrico e del neurosviluppo	1.597.558	2.197.558	- 600.000
Assistenza sociosanitaria distrettuale, domiciliare e territoriale - Assistenza alle persone con disturbi mentali	1.597.558	2.197.558	- 600.000
Assistenza sociosanitaria distrettuale, domiciliare e territoriale - Assistenza alle persone con disabilità	1.597.558	2.197.558	- 600.000
Assistenza sociosanitaria distrettuale, domiciliare e territoriale - Assistenza alle persone con dipendenze patologiche	1.695.116	2.295.116	- 600.000
Assistenza sociosanitaria semi-residenziale - Assistenza alle persone con disturbi mentali	1.597.558	2.197.558	- 600.000
Assistenza sociosanitaria semi-residenziale - Assistenza alle persone con disabilità	1.367.761	2.300.511	- 932.750
Assistenza sociosanitaria semi-residenziale - Assistenza alle persone con dipendenze patologiche	97.558	97.558	-
Assistenza sociosanitaria semi-residenziale - Assistenza alle persone non autosufficienti	97.558	97.558	-
Assistenza sociosanitaria semi-residenziale - assistenza ai minori con disturbi in ambito neuropsichiatrico e del neurosviluppo	97.558	97.558	-
Assistenza sociosanitaria residenziale - Assistenza alle persone con disturbi mentali	97.558	97.558	-
Assistenza sociosanitaria residenziale - Assistenza alle persone con disabilità	97.558	97.558	-
Assistenza sociosanitaria residenziale - Assistenza alle persone con dipendenze patologiche	97.558	97.558	-
Assistenza sociosanitaria residenziale - Assistenza alle persone non autosufficienti	97.558	97.558	-
Assistenza sociosanitaria residenziale - Assistenza alle persone nella fase terminale della vita	97.558	97.558	-
Assistenza sociosanitaria residenziale - Assistenza ai minori con disturbi in ambito neuropsichiatrico e del neurosviluppo	97.558	97.558	-
Assistenza presso strutture sanitarie interne alle carceri	97.560	97.560	-
Totale assistenza distrettuale	84.847.215	108.036.893	- 23.189.678
Attività di pronto soccorso	-	-	-
Assistenza ospedaliera per acuti - In Day Hospital	3.826.150	8.726.948	- 4.900.798
Assistenza ospedaliera per acuti - In Day Surgery	3.826.150	7.326.150	- 3.500.000
Assistenza ospedaliera per acuti - In degenza ordinaria	214.027.099	214.169.783	- 142.685
Assistenza ospedaliera per acuti - Farmaci ad alto costo rimborsati extra-tariffa	3.500.000	7.000.000	- 3.500.000
Assistenza ospedaliera per acuti - Dispositivi ad alto costo rimborsati extra-tariffa	3.500.000	7.000.000	- 3.500.000
Assistenza ospedaliera per lungodegenti	3.826.150	7.326.150	- 3.500.000
Assistenza ospedaliera per riabilitazione	3.826.150	7.326.150	- 3.500.000
Trasporto sanitario assistito	145.533.737	140.596.751	4.936.986
Attività trasfusionale	3.579.678	7.579.678	- 4.000.000
Attività a supporto dei trapianti di cellule, organi e tessuti	326.150	326.150	-
Attività a supporto della donazione di cellule riproduttive	326.150	326.150	-
Totale assistenza ospedaliera	386.097.413	407.703.910	- 21.606.497
Totale	509.291.823	557.929.520	- 48.637.697



Si rilevano le seguenti variazioni:

- decremento della prevenzione collettiva e sanità pubblica per **3.841.522 €**;
- decremento dell'assistenza distrettuale per **23.189.678 €**;
- decremento dell'assistenza ospedaliera per **21.606.497 €**.

ATTI DI RILIEVO AVVENUTI DOPO LA CHIUSURA DELL'ESERCIZIO

Nei mesi successivi alla chiusura dell'esercizio non sono avvenuti fatti di rilievo che possano aver comportato effetti sulla situazione patrimoniale, finanziaria e sul risultato economico.

*Il Responsabile della Gestione Sanitaria Accentrata
Dott. Salvatore Requirez*

CONTO ECONOMICO

Importi: Euro

SCHEMA DI BILANCIO Decreto Interministeriale 20/03/2013	Anno 2020	Anno 2019	VARIAZIONE 2019/2018	
			Importo	%
A) VALORE DELLA PRODUZIONE				
1) Contributi in c/esercizio				
a) Contributi in c/esercizio - da Regione o Provincia Autonoma per quota F.S. regionale	342.805.324	366.956.347	-24.151.023	-6,6%
b) Contributi in c/esercizio - extra fondo	337.130.645	362.009.774	-24.879.128	-6,9%
1) Contributi da Regione o Prov. Aut. (extra fondo) - vincolati	5.674.679	4.946.573	728.106	-
2) Contributi da Regione o Prov. Aut. (extra fondo) - Risorse aggiuntive da bilancio a titolo di copertura L.E.A	21.000	21.000	-	-
3) Contributi da Regione o Prov. Aut. (extra fondo) - Risorse aggiuntive da bilancio a titolo di copertura extra L.E.A	-	-	-	-
4) Contributi da Regione o Prov. Aut. (extra fondo) - altro	-	2.677.411	-2.677.411	-100,0%
5) Contributi da aziende sanitarie pubbliche (extra fondo)	-	-	-	-
6) Contributi da altri soggetti pubblici	5.633.679	2.248.162	3.405.517	151,5%
c) Contributi in c/esercizio - per ricerca	-	-	-	-
1) da Ministero della Salute per ricerca corrente	-	-	-	-
2) da Ministero della Salute per ricerca finalizzata	-	-	-	-
3) da Regione e altri soggetti pubblici	-	-	-	-
4) da privati	-	-	-	-
d) Contributi in c/esercizio - da privati	-	-	-	-
2) Rettifica contributi c/esercizio per destinazione ad investimenti	-	-	-	-
3) Utilizzo fondi per quote inutilizzate contributi vincolati di esercizi precedenti	-	-	-	-
4) Ricavi per prestazioni sanitarie e sociosanitarie a rilevanza sanitaria	238.099.097	246.458.544	-8.359.447	-3,4%
a) Ricavi per prestazioni sanitarie e sociosanitarie - ad aziende sanitarie pubbliche	234.310.147	242.086.680	-7.776.533	-3,2%
b) Ricavi per prestazioni sanitarie e sociosanitarie - intramoenia	-	-	-	-
c) Ricavi per prestazioni sanitarie e sociosanitarie - altro	-	-	-	-
5) Concorsi, recuperi e rimborsi	3.788.949	4.371.864	-582.915	-13,3%
6) Compartecipazione alla spesa per prestazioni sanitarie (Ticket)	5.622.655	5.186.980	435.675	8,4%
7) Quota contributi in c/capitale imputata nell'esercizio	-	-	-	-
8) Incrementi delle immobilizzazioni per lavori interni	-	-	-	-
9) Altri ricavi e proventi	-	-	-	-
Totale (A)	586.527.076	618.601.871	-32.074.795	-5,2%
B) COSTI DELLA PRODUZIONE				
1) Acquisti di beni				
a) Acquisti di beni sanitari	813.495	208.278	605.217	-
b) Acquisti di beni non sanitari	542.196	-	542.196	260,3%
2) Acquisti di servizi sanitari	271.299	208.278	63.020	0,0%
a) Acquisti di servizi sanitari - Medicina di base	418.076.977	416.038.501	2.038.477	0%
b) Acquisti di servizi sanitari - Farmaceutica	-	-	-	-
c) Acquisti di servizi sanitari per assistenza specialistica ambulatoriale	-	-	-	0,0%
d) Acquisti di servizi sanitari per assistenza riabilitativa	16.992.690	20.319.930	-3.327.240	-16,4%
e) Acquisti di servizi sanitari per assistenza integrativa	-	-	-	-
f) Acquisti di servizi sanitari per assistenza protesica	-	-	-	-
g) Acquisti di servizi sanitari per assistenza ospedaliera	-	-	-	0,0%
h) Acquisti prestazioni di psichiatria residenziale e semiresidenziale	210.200.949	206.843.633	3.357.315	1,6%
i) Acquisti prestazioni di distribuzione farmaci File F	-	-	-	0,0%
j) Acquisti prestazioni termali in convenzione	16.349.602	19.278.186	-2.928.584	-15,2%
k) Acquisti prestazioni di trasporto sanitario	-	-	-	0,0%
l) Acquisti prestazioni socio-sanitarie a rilevanza sanitaria	145.533.737	140.596.751	4.936.986	-
m) Compartecipazione al personale per att. Libero-prof. (intramoenia)	-	-	-	-
n) Rimborsi Assegni e contributi sanitari	-	-	-	-
o) Consulenze, collaborazioni, interinale, altre prestazioni di lavoro sanitarie e sociosanitarie	-	-	-	-
p) Altri servizi sanitari e sociosanitari a rilevanza sanitaria	-	-	-	0,0%
q) Costi per differenziale Tariffe TUC	29.000.000	29.000.000	-	-
3) Acquisti di servizi non sanitari	-	-	-	0,0%
a) Servizi non sanitari	13.219.299	11.289.771	1.929.528	212,7%
b) Consulenze, collaborazioni, interinale, altre prestazioni di lavoro non sanitarie	2.651.700	906.965	1.744.735	39,2%
c) Fondazione	4.838.000	4.452.806	385.194	6,5%
4) Manutenzione e riparazione	5.729.600	5.930.000	-200.400	-
				0,0%

CONTO ECONOMICO			Importi: Euro	
SCHEMA DI BILANCIO Decreto Interministeriale 20/03/2013	Anno 2020	Anno 2019	VARIAZIONE 2019/2018	
			Importo	%
5) Godimento di beni di terzi	1.140.000	1.140.000	-	-
6) Costi del personale	-	-	-	-
a) Personale dirigente medico	-	-	-	-
b) Personale dirigente ruolo sanitario non medico	-	-	-	-
c) Personale comparto ruolo sanitario	-	-	-	-
d) Personale dirigente altri ruoli	-	-	-	-
e) Personale comparto altri ruoli	-	-	-	-
7) Oneri diversi di gestione	79.200	-	79.200	-
8) Ammortamenti	-	-	-	-
a) Ammortamenti immobilizzazioni immateriali	-	-	-	-
b) Ammortamenti dei Fabbricati	-	-	-	-
c) Ammortamenti delle altre immobilizzazioni materiali	-	-	-	-
9) Svalutazione delle immobilizzazioni e dei crediti	-	-	-	-
10) Variazione delle rimanenze	-	-	-	-
a) Variazione delle rimanenze sanitarie	-	-	-	-
b) Variazione delle rimanenze non sanitarie	-	-	-	0,0%
11) Accantonamenti	88.493.192	62.055.393	26.437.798	-
a) Accantonamenti per rischi	464.102	-	464.102	-
b) Accantonamenti per premio operosità	-	-	-	0,0%
c) Accantonamenti per quote inutilizzate di contributi vincolati	87.963.489	62.052.149	25.911.340	798591,5%
d) Altri accantonamenti	65.600	3.245	62.356	0,0%
Totale B)	521.822.163	490.731.943	31.090.220	
DIRETTO TRAVALOREL/COSTI DELLA PRODUZIONE (A+B)	4.704.913	127.869.928	33.165.015	
C) PROVENTI E ONERI FINANZIARI				
1) Interessi attivi ed altri proventi finanziari	-	-	-	0,0%
2) Interessi passivi ed altri oneri finanziari	74.023.731	127.848.928	-	0,0%
Totale C)	74.023.731	127.848.928		
D) RETTIFICHE DI VALORE DI ATTIVITA' FINANZIARIE				
1) Rivalutazioni	-	-	-	-
2) Svalutazioni	-	-	-	-
Totale D)				
E) PROVENTI E ONERI STRAORDINARI				
1) Proventi straordinari	10.814.834	1.400.798	10.814.834	-
a) Plusvalenze	-	-	-1.400.798	-100,0%
b) Altri proventi straordinari	10.814.834	1.400.798	9.414.035	672,0%
2) Oneri straordinari	1.475.016	1.400.798	1.475.016	-
a) Minusvalenze	-	-	-1.400.798	-100,0%
b) Altri oneri straordinari	1.475.016	1.400.798	1.475.016	-
Totale E)	9.339.818	1.400.798	9.339.818	
RISULTATO PRIMA DELLE IMPOSTE (A+B+C+D+E)	1.000	21.000	21.000	
Y) IMPOSTE SUL REDDITO DELL'ESERCIZIO				
1) IRAP	-	-	-	-
a) IRAP relativa a personale dipendente	-	-	-	-
b) IRAP relativa a collaboratori e personale assimilato a lavoro dipendente	-	-	-	-
c) IRAP relativa ad attività di libera professione (intramoenia)	-	-	-	-
d) IRAP relativa ad attività commerciali	-	-	-	-
2) IRES	-	-	-	-
3) Accantonamento a fondo imposte (accertamenti, condoni, ecc.)	-	-	-	-
Totale Y)				
UTILE (PERDITA) DELL'ESERCIZIO	21.000	21.000	21.000	-

STATO PATRIMONIALE ATTIVO				Importi: Euro	
SCHEMA DI BILANCIO Decreto Interministeriale 20/03/2013		Anno 2020	Anno 2019	VARIAZIONE 2020/2019	
				Importo	%
A) IMMOBILIZZAZIONI					
I Immobilizzazioni immateriali					
1) Costi d'impianto e di ampliamento		-	-	-	-
2) Costi di ricerca e sviluppo		-	-	-	-
3) Diritti di brevetto e di utilizzazione delle opere dell'ingegno		-	-	-	-
4) Immobilizzazioni immateriali in corso e acconti		-	-	-	-
5) Altre immobilizzazioni immateriali		-	-	-	-
II Immobilizzazioni materiali					
1) Terreni					
a) Terreni disponibili		-	-	-	-
b) Terreni indisponibili		-	-	-	-
2) Fabbricati					
a) Fabbricati non strumentali (disponibili)		-	-	-	-
b) Fabbricati strumentali (indisponibili)		-	-	-	-
3) Impianti e macchinari					
4) Attrezzature sanitarie e scientifiche					
5) Mobili e arredi					
6) Automotzzi					
7) Oggetti d'arte					
8) Altre immobilizzazioni materiali					
9) Immobilizzazioni materiali in corso e acconti					
		Entro 12 mesi	Oltre 12 mesi		
III Immobilizzazioni finanziarie (con separata indicazione, per ciascuna voce dei crediti, degli importi esigibili entro l'esercizio successivo)					
1) Crediti finanziari					
a) Crediti finanziari v/ Stato		-	-	-	-
b) Crediti finanziari v/ Regione		-	-	-	-
c) Crediti finanziari v/ partecipate		-	-	-	-
d) Crediti finanziari v/ altri		-	-	-	-
2) Titoli					
a) Partecipazioni		-	-	-	-
b) Altri titoli		-	-	-	-
Totale A)					
B) ATTIVO CIRCOLANTE					
I Rimanenze					
1) Rimanenze beni sanitari					
2) Rimanenze beni non sanitari					
3) Acconti per acquisti beni sanitari					
4) Acconti per acquisti beni non sanitari					
		Entro 12 mesi	Oltre 12 mesi		
II Crediti (con separata indicazione, per ciascuna voce, degli importi esigibili oltre l'esercizio successivo)					
1) Crediti v/ Stato					
a) Crediti v/ Stato - parte corrente		2.474.723.332	194.260.595	2.668.983.927	1.703.361.711
1) Crediti v/ Stato per spesa corrente e acconti		2.474.723.332	48.877.196	2.523.600.528	1.554.501.324
2) Crediti v/ Stato - altro		-	48.877.196	48.877.196	23.877.555
b) Crediti v/ Stato - investimenti		-	145.383.399	145.383.399	148.860.387
c) Crediti v/ Stato - per ricerca		-	-	-	-
1) Crediti v/ Ministero della Salute per ricerca corrente		-	-	-	-
2) Crediti v/ Ministero della Salute per ricerca finalizzata		-	-	-	-
3) Crediti v/ Stato per ricerca - altre Amministrazioni centrali		-	-	-	-
4) Crediti v/ Stato - investimenti per ricerca		-	-	-	-
		3.093.588.672	211.354.710	3.304.943.382	2.619.898.396
				685.044.986	26,1%

STATO PATRIMONIALE ATTIVO				Importi: Euro					
SCHEMA DI BILANCIO Decreto Interministeriale 20/03/2013				Anno 2020	Anno 2019	VARIAZIONE 2020/2019			
						Importo	%		
<i>d) Crediti v/ prefetture</i>				-	-	-	-		
2) Crediti v/ Regione o Provincia Autonoma				618.865.340	17.094.115	635.959.455	916.536.685	-280.577.230	-30,6%
<i>a) Crediti v/ Regione o Provincia Autonoma - parte corrente</i>				618.865.340	42.000	618.907.340	899.665.186	-280.757.846	-31,2%
1) Crediti v/ Regione o Provincia Autonoma per spesa corrente				618.865.340	42.000	618.907.340	899.665.186	-280.757.846	-31,2%
<i>a) Crediti v/ Regione o Provincia Autonoma per finanziamento sanitario ordinario corrente</i>				520.747.470	-	520.747.470	716.313.875	-195.566.405	-27,3%
<i>b) Crediti v/ Regione o Provincia Autonoma per finanziamento sanitario aggiuntivo corrente L.E.A.</i>				-	42.000	42.000	130.798.000	-130.756.000	-100,0%
<i>c) Crediti v/ Regione o Provincia Autonoma per finanziamento sanitario aggiuntivo corrente extra L.E.A.</i>				-	-	-	-	-	-
<i>d) Crediti v/ Regione o Provincia Autonoma per spesa corrente - altro</i>				98.117.870	-	98.117.870	52.553.311	45.564.559	86,7%
2) Crediti v/ Regione o Provincia Autonoma per ricerca				-	-	-	-	-	-
<i>b) Crediti v/ Regione o Provincia Autonoma - patrimonio netto</i>				-	17.052.115	17.052.115	16.871.499	180.616	1,1%
1) Crediti v/ Regione o Provincia Autonoma per finanziamento per investimenti				-	17.052.115	17.052.115	16.871.499	180.616	1,1%
2) Crediti v/ Regione o Provincia Autonoma per incremento fondo di dotazione				-	-	-	-	-	-
3) Crediti v/ Regione o Provincia Autonoma per ripiano perdite				-	-	-	-	-	-
4) Crediti v/ Regione o Provincia Autonoma per ricostituzione risorse da investimenti esercizi precedenti				-	-	-	-	-	-
3) Crediti v/ Comuni				-	-	-	-	-	-
4) Crediti v/ aziende sanitarie pubbliche e acconto quota FSR da distribuire				-	-	-	-	-	-
<i>a) Crediti v/ azienda sanitaria pubblica della Regione</i>				-	-	-	-	-	-
<i>b) Crediti v/ aziende sanitarie pubbliche fuori Regione</i>				-	-	-	-	-	-
5) Crediti v/ società partecipate e/o enti dipendenti della Regione				-	-	-	-	-	-
6) Crediti v/ Erario				-	-	-	-	-	-
7) Crediti v/ altri				-	-	-	-	-	-
III Attività finanziarie che non costituiscono immobilizzazioni				-	-	-	-	-	-
1) Partecipazioni che non costituiscono immobilizzazioni				-	-	-	-	-	-
2) Altri titoli che non costituiscono immobilizzazioni				-	-	-	-	-	-
IV Disponibilità liquide				-	-	1.679.738.396	714.754.974	964.983.422	135,0%
1) Cassa				-	-	-	-	-	-
2) Istituto Tesoriere				-	-	1.679.738.396	714.754.974	964.983.422	135,0%
3) Tesoreria Unica				-	-	-	-	-	-
4) Conto corrente postale				-	-	-	-	-	-
Totale D)				-	-	1.679.738.396	714.754.974	964.983.422	135,0%
C) RATEI E RISCOINTI ATTIVI				-	-	-	-	-	-
I Ratei attivi				-	-	-	-	-	-
II Risconti attivi				-	-	-	-	-	-
Totale C)				-	-	-	-	-	-
TOTALE ATTIVO (A+B+C)				-	-	1.679.738.396	714.754.974	964.983.422	135,0%
D) CONTI D'ORDINE				-	-	-	-	-	-
1) Canoni di leasing ancora da pagare				-	-	-	-	-	-
2) Depositi cauzionali				-	-	-	-	-	-
3) Beni in comodato				-	-	-	-	-	-
4) Altri conti d'ordine				-	-	-	-	-	-
Totale D)				-	-	-	-	-	-

STATO PATRIMONIALE PASSIVO E PATRIMONIO NETTO			Importi: Euro			
SCHEMA DI BILANCIO Decreto Interministeriale 20/03/2013	Anno 2020	Anno 2019	VARIAZIONE 2020/2019			
			Importo	%		
A) PATRIMONIO NETTO						
I Fondo di dotazione	-	-	-	-		
II Finanziamenti per investimenti						
1) Finanziamenti per beni di prima dotazione	-	-	-	-		
2) Finanziamenti da Stato per investimenti	-	-	-	-		
a) Finanziamenti da Stato ex art. 20 Legge 67/88	-	-	-	-		
b) Finanziamenti da Stato per ricerca	-	-	-	-		
c) Finanziamenti da Stato - altro	-	-	-	-		
3) Finanziamenti da Regione per investimenti	-	-	-	-		
4) Finanziamenti da altri soggetti pubblici per investimenti	-	-	-	-		
5) Finanziamenti per investimenti da rettifica contributi in conto esercizio	-	-	-	-		
III Riserve da donazioni e lasciti vincolati ad investimenti						
IV Altre riserve						
V Contributi per ripiano perdite	903.778	130.353.113	-129.449.336	-99,3%		
VI Utili (perdita) portati a nuovo	-	-	-	-		
VII Utile (perdita) dell'esercizio	21.600	21.000	-	0,0%		
Totale A)	924.778	130.374.113	-129.449.336	-99,3%		
B) FONDI PER RISCHI ED ONERI						
1) Fondi per imposte, anche differite	-	-	-	-		
2) Fondi per rischi	18.412.616	17.953.918	458.698	2,6%		
3) Fondi da distribuire	217.596.694	249.985.041	-32.388.347	-13,0%		
4) Quota inutilizzata contributi di parte corrente vincolati	-	-	-	-		
5) Altri fondi oneri	42.473.308	39.757.180	2.716.128	6,8%		
Totale B)	278.482.619	297.696.140	-29.213.521	-9,8%		
C) TRATTAMENTO FINE RAPPORTO						
1) Premi operosità	-	-	-	-		
2) TER personale dipendente	-	-	-	-		
Totale C)						
D) DEBITI (con separata indicazione, per ciascuna voce, degli importi esigibili oltre l'esercizio successivo)						
	Entro 12 mesi	Oltre 12 mesi				
1) Mutui passivi	-	-	-	-		
2) Debiti v/Stato	991.759.432	1.121.164.239	2.112.923.671	815.190.864	1.297.732.807	159,2%
3) Debiti v/Regione o Provincia Autonoma	1.141.511.002	-	1.141.511.002	499.226.808	642.284.194	128,7%
4) Debiti v/Comuni	-	-	-	-	-	-
5) Debiti v/aziende sanitarie pubbliche	1.167.192.893	152.990.913	1.320.183.806	1.459.600.040	-139.416.234	-9,6%
a) Debiti v/aziende sanitarie pubbliche della Regione per spesa corrente e mobilità	1.015.423.219	-	1.015.423.219	1.129.781.730	-114.358.511	-10,1%
b) Debiti v/aziende sanitarie pubbliche della Regione per finanziamento sanitario aggiuntivo corrente LEA	151.769.674	-	151.769.674	174.576.673	-22.806.998	-13,1%
c) Debiti v/aziende sanitarie pubbliche della Regione per finanziamento sanitario aggiuntivo corrente extra LEA	-	-	-	-	-	-
d) Debiti v/aziende sanitarie pubbliche della Regione per altre prestazioni	-	-	-	-	-	-
e) Debiti v/aziende sanitarie pubbliche della Regione per versamenti a patrimonio netto	-	152.990.913	152.990.913	155.241.638	-2.250.725	-1,4%
f) Debiti v/aziende sanitarie pubbliche fuori Regione	-	-	-	-	-	-
6) Debiti v/società partecipate e/o enti dipendenti della Regione	-	-	-	-	-	-
7) Debiti v/fornitori	129.260.297	-	129.260.297	121.077.508	8.182.789	6,8%
8) Debiti v/Istituto Tesoriere	-	-	-	-	-	-
9) Debiti tributari	-	-	-	-	-	-
10) Debiti v/altri finanziatori	-	-	-	-	-	-
11) Debiti v/istituti previdenziali, assistenziali e sicurezza sociale	-	-	-	-	-	-
12) Debiti v/altri	1.395.606	-	1.395.606	1.487.896	-92.290	-6,2%
Totale D)	3.431.119.230	1.274.155.151	4.705.274.381	32.896.583.117	1.808.691.265	62,4%

STATO PATRIMONIALE PASSIVO E PATRIMONIO NETTO			Importi: Euro	
SCHEMA DI BILANCIO Decreto Interministeriale 20/03/2013	Anno 2020	Anno 2019	VARIAZIONE 2020/2019	
			Importo	%
E) RATEI E RISCOINTI PASSIVI				
1) Ratei passivi	-	-	-	-
2) Risconti passivi	-	-	-	-
Totale E)				
TOTALE PASSIVO E PATRIMONIO NETTO (A+B+C+D+E)				
F) CONTI D'ORDINE				
1) Canoni di leasing ancora da pagare	-	-	-	-
2) Depositi cauzionali	-	-	-	-
3) Beni in comodato	-	-	-	-
4) Altri conti d'ordine	-	-	-	-
Totale F)				

Nota Integrativa - 2020



Regione Siciliana

Assessorato Regionale della Salute

Dipartimento per la Pianificazione Strategica

**BILANCIO CHIUSO AL 31 DICEMBRE 2020
GESTIONE SANITARIA ACCENTRATA (GSA)**



1. Premessa

Il Decreto legislativo n.118/2011 recante “Disposizioni in materia di armonizzazione dei sistemi contabili e degli schemi di bilancio delle Regioni, degli enti locali e dei loro organismi, a norma degli articoli 1 e 2 della Legge 5 maggio 2009 n.42” ha introdotto, al Titolo II “Principi contabili generali e applicati per il settore sanitario”, nuove regole per la tenuta della contabilità degli enti coinvolti nella gestione della spesa finanziata con le risorse destinate al Servizio Sanitario Nazionale al fine di perseguire gli obiettivi di finanza pubblica sulla base di principi di armonizzazione dei sistemi contabili e dei bilanci.

Con l’art.47, comma 12, della legge regionale 28 gennaio 2014, n.5 recante “Disposizioni programmatiche e correttive per l’anno 2014. Legge di Stabilità regionale”, sono state recepite nell’ambito dell’ordinamento contabile regionale della Regione Siciliana, a decorrere dall’1 gennaio 2014, le disposizioni contenute nel Titolo II del citato Decreto legislativo.

In particolare, secondo l’art. 19, comma 2, del Decreto legislativo n.118/2011 gli enti destinatari delle superiori disposizioni sono:

1. Le Regioni, sia per la parte del bilancio regionale che riguarda il finanziamento e la spesa del relativo servizio sanitario rilevata attraverso la contabilità finanziaria per la parte del finanziamento del servizio sanitario regionale direttamente gestito rilevata attraverso la contabilità economico-patrimoniale;
2. Le Aziende Sanitarie Provinciali, Aziende Ospedaliere, Istituti di Ricovero e cura a carattere scientifico pubblici ed Aziende Ospedaliere Universitarie Policlinici;
3. Gli Istituti zooprofilattici di cui al Dlgs 270/93.

Con riferimento al 1° punto, si rileva che poiché la Regione Siciliana ha esercitato la scelta di gestire direttamente una quota del finanziamento del proprio servizio sanitario, ai sensi dell’art.22, comma 1 del Dlgs. 118/2011 ne deriva che è tenuta ad individuare all’interno della propria struttura organizzativa uno specifico centro di responsabilità deputato all’implementazione ed alla tenuta di una contabilità di tipo economico-patrimoniale.

Per tale motivo è stata istituita la Gestione Sanitaria Accentrata presso la Regione Siciliana, ai sensi delle disposizioni previste dal Dlgs. 118/2011 e ss.mm.ii Tale centro sarà d’ora in poi denominato “Gestione Sanitaria Accentrata” (GSA).



2. Criteri generali di formazione del bilancio di esercizio

Il bilancio di esercizio è costituito dallo stato patrimoniale, dal conto economico, dal rendiconto finanziario e dalla presente nota integrativa, ed è corredato dalla relazione sulla gestione. Esso è stato predisposto secondo le disposizioni del Dlgs. 118/2011, quindi facendo riferimento al Codice Civile e ai Principi Contabili Nazionali (OIC), fatto salvo quanto difformemente previsto dallo stesso D. Lgs. 118/2011 e s.m.i., nonché dai successivi decreti ministeriali di attuazione.

La presente nota integrativa, in particolare, contiene tutte le informazioni richieste dal D. Lgs. 118/2011 e s.m.i., nonché dai successivi decreti ministeriali di attuazione. Fornisce inoltre tutte le informazioni supplementari, anche se non specificamente richieste da disposizioni di legge, ritenute necessarie a dare una rappresentazione veritiera e corretta dei fatti aziendali e in ottemperanza al postulato della chiarezza del bilancio.

Con particolare riferimento al postulato della chiarezza del bilancio, nella presente nota integrativa, pur nel rispetto dello schema previsto all'Allegato 2/3 del D. Lgs. 118/2011 e s.m.i., sono state valorizzate unicamente le tabelle relative a voci di bilancio diverse da zero.

Lo stato patrimoniale, il conto economico, il rendiconto finanziario sono stati predisposti in unità di euro. L'arrotondamento è stato eseguito all'unità inferiore per decimali inferiori a 0,5 Euro e all'unità superiore per decimali pari o superiori a 0,5 Euro.

Eventuali deroghe all'applicazione di disposizioni di legge:

GEN01 NO	– Non si sono verificati casi eccezionali che impongano di derogare alle disposizioni di legge.
---------------------------	---

Eventuali deroghe al principio di continuità di applicazione dei criteri di valutazione:

GEN02 NO	– I criteri utilizzati nella formazione del bilancio non si discostano dai medesimi utilizzati per la formazione dello Stato Patrimoniale e Conto economico 2018. Pertanto, non si rilevano deroghe sui criteri di valutazione rispetto all'esercizio precedente.
---------------------------	---

Eventuali casi di non comparabilità delle voci rispetto all'esercizio precedente:

GEN03 NO	– Tutte le voci relative allo stato patrimoniale e al conto economico dell'esercizio precedente sono comparabili con quelle del presente esercizio e non si è reso necessario alcun adattamento.
---------------------------	--

Altre informazioni di carattere generale, relative alla conversione dei valori

GEN04 NO	– Nel corso dell'esercizio non sono state effettuate conversioni di voci di bilancio espresse all'origine in moneta diversa dall'Euro.
---------------------------	--



3. Criteri di valutazione adottati per la redazione del bilancio di esercizio

Il bilancio di esercizio è lo strumento di informazione patrimoniale, finanziaria ed economica della GSA. Perché possa svolgere tale funzione, il bilancio è stato redatto con chiarezza, così da rappresentare in modo veritiero e corretto la situazione patrimoniale e finanziaria della GSA e il risultato economico dell'esercizio.

Le caratteristiche sopra menzionate sono state assicurate, laddove necessario, dall'inserimento di informazioni complementari. Se vi è stata deroga alle disposizioni di legge, essa è stata motivata e ne sono stati esplicitati gli effetti sulla situazione patrimoniale, finanziaria ed economica dell'azienda nella presente nota integrativa.

La valutazione delle voci di bilancio è stata fatta ispirandosi ai principi di prudenza e competenza, tenendo conto della funzione economica dell'elemento attivo e passivo considerato e nella prospettiva della continuazione dell'attività.

L'applicazione del principio di prudenza ha comportato la valutazione individuale degli elementi componenti le singole poste o voci delle attività o passività, per evitare compensi tra perdite che dovevano essere riconosciute e utili da non riconoscere in quanto non realizzati.

In ottemperanza al principio di competenza, l'effetto delle operazioni e degli altri eventi è stato rilevato contabilmente e attribuito all'esercizio al quale tali operazioni ed eventi si riferiscono, e non a quello in cui si concretizzano i relativi movimenti di numerario (incassi e pagamenti).

I criteri di valutazione adottati sono sintetizzati nella tabella che segue.

Posta di Bilancio	Criterio di valutazione
Crediti	Sono esposti al presumibile valore di realizzo.
Disponibilità liquide	Sono iscritte in bilancio al loro valore nominale.
Patrimonio netto	I contributi per ripiano perdite sono rilevati con le modalità previste dal D.Lgs. 118/2011 e s.m.i., nonché dai successivi decreti ministeriali di attuazione.
Fondi per rischi e oneri	I fondi per quote inutilizzate di contributi sono costituiti da accantonamenti determinati con le modalità previste dall'art. 29 comma 1, lett. e) del D.Lgs. 118/2011 e s.m.i., nonché dai successivi decreti ministeriali di attuazione. I fondi per rischi e oneri sono costituiti da accantonamenti effettuati allo scopo di coprire perdite o debiti di natura determinata e di esistenza certa o probabile, che alla data di chiusura dell'esercizio sono però indeterminati nell'ammontare e/o nella data di sopravvenienza, secondo quanto previsto dall'art. 29, comma 1, lett. g) del D.Lgs. 118/2011 e s.m.i., nonché dai successivi decreti ministeriali di attuazione.
Debiti	Sono rilevati al loro valore nominale.
Ricavi e costi	Sono rilevati secondo i principi della prudenza e della competenza economica.



4. Crediti

CODICE MOD. SP	CREDITI (VALORE NOMINALE)	MOVIMENTI DELL'ESERCIZIO			
		Valore iniziale	Incrementi	Decrementi	Valore finale di cui per fatture da emettere
	CREDITI V/STATO - PARTE CORRENTE				
	Crediti v/Stato per spesa corrente e acconti:				
	Crediti v/Stato per spesa corrente - FSN indistinto	1.554.501.324	1.917.135.614	548.035.410	2.523.600.528
ABA201	Crediti v/Stato per spesa corrente - FSN indistinto	1.529.591.683	1.492.722.577	547.500.927	2.474.723.332
ABA220	Crediti v/Stato per spesa corrente - FSN vincolato	1.451.322.561	1.492.722.577	487.291.270	2.456.753.868
ABA230	Crediti v/Stato per mobilità attiva extraregionale	78.179.122	-	60.209.058	17.969.464
ABA240	Crediti v/Stato per mobilità attiva internazionale	-	-	-	-
ABA250	Crediti v/Stato per acconto quota fabbisogno sanitario regionale standard	-	-	-	-
ABA280	Crediti v/Stato per finanziamento sanitario aggiuntivo corrente	-	-	-	-
	Crediti v/Stato - altro:				
ABA270	Crediti v/Stato per spesa corrente - altro	24.939.841	24.413.037	535.482	48.877.196
ABA271	Crediti v/Stato per spesa corrente per STP (ex D.lgs. 285/95)	24.464.150	24.413.037	-	48.877.196
	CREDITI V/STATO - INVESTIMENTI				
ABA280	Crediti v/Stato per finanziamenti per investimenti:				
	ART.20 L. N.57/88	148.850.387	4.091.553	7.568.541	145.383.399
	ART.71 L. N.448/98	95.253.583	4.091.553	1.533.541	98.811.574
	D.L. 28/12/98 N.450	61.806.222	-	6.035.000	45.771.222
	CREDITI V/STATO - RICERCA				
ABA300	Crediti v/Stato per ricerca corrente - Ministero della Salute	-	-	-	-
ABA310	Crediti v/Stato per ricerca finalizzata - Ministero della Salute	-	-	-	-
ABA320	Crediti v/Stato per ricerca - altre Amministrazioni centrali	-	-	-	-
ABA330	Crediti v/Stato per ricerca - finanziamenti per investimenti	-	-	-	-
ABA340	CREDITI V/PREFETTURE				
	TOTALE CREDITI V/STATO	1.703.361.711	1.521.227.157	555.604.951	2.668.983.927
	CREDITI V/REGIONE O P.A. PER SPESA CORRENTE				
	Crediti v/Regione o P.A. per finanziamento sanitario ordinario corrente:				
ABA380	Crediti v/Regione o P.A. per quota FSR	899.655.186	218.133.259	498.891.505	618.907.340
ABA400	Crediti v/Regione o P.A. per mobilità attiva intraregionale	718.313.875	120.506.452	316.072.857	520.747.470
ABA410	Crediti v/Regione o P.A. per mobilità attiva extraregionale	-	-	-	-
ABA420	Crediti v/Regione o P.A. per acconto quota FSR	-	-	-	-
ABA430	Crediti v/Regione o P.A. per finanziamento sanitario aggiuntivo corrente LEA	-	-	-	-
ABA440	Crediti v/Regione o P.A. per finanziamento sanitario aggiuntivo corrente extra LEA	130.798.900	21.000	130.777.000	42.000
ABA450	Crediti v/Regione o P.A. per spesa corrente - altro	-	-	-	-
ABA451	Crediti v/Regione o Provincia Autonoma per spesa corrente STP (ex D.lgs. 285/95)	52.553.311	97.506.207	52.041.648	98.117.870
ABA450	CREDITI V/REGIONE O P.A. PER RICERCA:				
	-	-	-	-
	-	-	-	-
ABA461	Crediti v/Regione o Provincia Autonoma per mobilità attiva internazionale:	-	-	-	-
	-	-	-	-
	-	-	-	-
	CREDITI V/REGIONE O P.A. PER VERSAMENTI A PATRIMONIO NETTO				
ABA450	Crediti v/Regione o P.A. per finanziamenti per investimenti	16.871.499	192.169	11.573	17.052.115
ABA490	Crediti v/Regione o P.A. per incremento fondo dotazione	-	-	-	-
	Crediti v/Regione o P.A. per ripiano perdite:				
ABA500	Crediti v/Regione o P.A. per ripiano perdite	-	-	-	-
ABA501	Crediti v/Regione o Provincia Autonoma per anticipazione ripiano disavanzo programmato dai Piani aziendali di cui all'art. 4, comma 529	-	-	-	-
ABA510	Crediti v/Regione per copertura debiti al 31/12/2005	-	-	-	-
ABA520	Crediti v/Regione o P.A. per ricostituzione riserve da investimenti esercizi precedenti	-	-	-	-
ABA521	Crediti v/Regione o Provincia Autonoma per contributi L. 210/92	-	-	-	-
ABA522	Crediti v/Regione o Provincia Autonoma per contributi L. 210/92 - aziende sanitarie	-	-	-	-
	TOTALE CREDITI V/REGIONE O PROVINCIA AUTONOMA	916.536.585	218.325.848	498.903.978	635.959.455

Tab. 1 – Movimentazioni dei crediti (valore nominale) – I parte



Nota Integrativa GSA – Bilancio al 31 dicembre 2020

CODICE MOD. SP	CREDITI (VALORE NOMINALE)	MOVIMENTI DELL'ESERCIZIO				
		Valore iniziale	Incrementi	Decrementi	Valore finale	di cui per fatture da emettere
ABA530	CREDITI VICOMUNI	-	-	-	-	-
	CREDITI VIAZIENDE SANITARIE PUBBLICHE DELLA REGIONE					
ABA560	Crediti v/Aziende sanitarie pubbliche della Regione - mobilità in compensazione	-	-	-	-	-
ABA570	Crediti v/Aziende sanitarie pubbliche della Regione - mobilità non in compensazione	-	-	-	-	-
ABA580	Crediti v/Aziende sanitarie pubbliche della Regione - altre prestazioni	-	-	-	-	-
ABA590	Acconto quote FSR da distribuire	-	-	-	-	-
ABA591	Crediti v/Aziende sanitarie pubbliche della Regione per anticipazione ripiano disavanzo programmato dai Piani aziendali di cui all'art. 1, comma 528, L. 208/2015	-	-	-	-	-
ABA600	Crediti v/Aziende sanitarie pubbliche Extraregione	-	-	-	-	-
ABA601	Crediti v/Aziende sanitarie pubbliche della Regione - per Contributi da Aziende sanitarie pubbliche della Regione o Prov. Aut. (extra fondo)	-	-	-	-	-
	TOTALE CREDITI VIAZIENDE SANITARIE PUBBLICHE	-	-	-	-	-
	CREDITI VISOCIETA' PARTECIPATE E/O ENTI DIPENDENTI					
ABA820	Crediti v/enti regionali:	-	-	-	-	-
ABA630	Crediti v/operimentazioni gestionali:	-	-	-	-	-
ABA640	Crediti v/altra partecipate:	-	-	-	-	-
	-	-	-	-	-
ABA650	CREDITI VIERARIO	-	-	-	-	-
	-	-	-	-	-
	CREDITI VALTRI	-	-	-	-	-
ABA670	Crediti v/clienti privati	-	-	-	-	-
ABA680	Crediti v/gestioni liquidatorie	-	-	-	-	-
ABA690	Crediti v/altri soggetti pubblici	-	-	-	-	-
ABA700	Crediti v/altri soggetti pubblici per ricerca	-	-	-	-	-
ABA710	Altri crediti diversi	-	-	-	-	-
	-	-	-	-	-

Tab. 1– Movimentazioni dei crediti (valore nominale) – II parte

I crediti nei confronti dello Stato “per spesa corrente” al 31 dicembre 2020 ammontano a 2.474.723.332, di cui si riporta di seguito il dettaglio relativo alle quote vincolate:

- Quota Progetti Obiettivo anno 2017 per 16.886.946 €;
- Quota FSN per Farmaci Innovativi 2016 per 65.089 €;
- Quota altre FSN vincolate anno 2018 per 28.542 €;
- Quota altre FSN vincolate anno 2015 per 58.607 €;
- Quota altre FSN vincolate anno 2014 per 61.025 €;
- Quota altre FSN vincolate anno 2013 per 61.023 €;
- Altri contributi di FSN vincolati anno 2011 per 808.232 €.

Nella tabella che segue si rappresenta il dettaglio dei crediti nei confronti dello Stato “per spesa corrente” per tipologia di credito, ivi comprese le quote vincolate di cui al superiore dettaglio.

Anno	Crediti verso Stato per FSN indistinto	Credito verso Stato per FSN vincolato	Credito verso Stato per ripiano disavanzi	Credito verso Stato per manovra fiscale regionale (IRAP ordinaria)	Totale Credito per spesa corrente - FSN al 31/12/2020	Totale Credito per spesa corrente - FSN al 31/12/2019	DELTA 2020 - 2019
2011	-	808.232	-	-	808.232	808.232	-
2012	-	-	-	-	-	-	-
2013	4.922.603	61.023	-	-	4.983.626	10.104.233	5.120.607
2014	59.666.060	61.025	-	-	59.727.085	79.126.947	19.399.862
2015	-	58.607	-	-	58.607	58.607	-
2016	127.993.766	93.631	-	237.397.715	365.485.112	365.485.112	-
2017	42.988.730	16.886.946	-	159.905.210	219.780.887	344.966.313	125.185.426
2018	23.628.692	-	-	163.871.689	187.500.381	332.912.337	145.411.956
2019	44.976.952	-	-	98.679.874	143.656.826	396.039.902	252.383.076
2020	1.264.353.156	-	-	228.369.420	1.492.722.577	-	1.492.722.577
Totale	1.568.529.960	17.969.464	-	888.223.909	2.474.723.332	1.529.501.683	945.221.649



Nota Integrativa GSA – Bilancio al 31 dicembre 2020

Rispetto al valore al 31/12/2019, la voce aumenta di 945.221.649 €, per effetto combinato:

- di un aumento della quota di FSN di competenza 2020, pari a 1.264.353.156 € (esclusivamente per FS indistinto) ed alla quota di IRAP e Addizionale IRPEF 2020, pari a 228.369.420 €;
- dell'incasso delle Quota residue di FSN 2013-2014 per 24.520.469 €, FSN 2017 per 125.185.426 €, FSN 2018 per 145.411.956 € ed FSN 2019 per 252.383.076 €.

I **crediti nei confronti dello Stato per spesa corrente – altro** al 31 dicembre 2020 ammontano a **48.877.196 €** e fanno riferimento principalmente al residuo da incassare dallo Stato del payback di competenza anni 2013-2017 di cui al Decreto del Ministro dell'economia e delle finanze del 30/10/2019 per 24.464.159 € e al contributo del Commissario straordinario per l'emergenza Covid ex DL 41/2021, art. 24 (Intesa CSR 98/2021) per 24.413.037 €.

I **“crediti v/Stato per finanziamenti per investimenti”** al 31 dicembre 2020 ammontano a **145.383.399 €** (148.860.387 € al 31/12/2019), corrispondono ai residui attivi iscritti sui capitoli di entrata del bilancio regionale 4722, 4723, 4724 e 7770 e sono così composti:

- Contributi ex L. 67/88, art. 20 per 26.143.865 €;
- Contributi ex L. 67/88, art. 20 per lavori urgenti a fronte emergenza covid per 4.091.553 €;
- Contributi ex L. 68/88, art. 20 per 68.576.157 €;
- Contributi ex L. 448/98, art.71 per 45.771.222 €;
- Contributi per Hospice e reparti di malattie infettive per 800.603 €.

Ai crediti v/Stato, complessivamente iscritti nell'SP “000” per **2.668.983.927 €**, corrispondono iscrizioni sui capitoli di entrata del bilancio regionale per **2.644.570.890 €**. Tale differenza è riconducibile al contributo del Commissario straordinario per l'emergenza Covid ex DL 41/2021, art. 24 (Intesa CSR 98/2021). Tale importo è stato accertato e impegnato in Co.Fi. nell'anno 2021 e contabilizzato nella GSA nell'anno 2020 secondo direttive ministeriali, come di seguito rappresentato:

	SP al 31/12/2020	Capitoli Bilancio Regionale	Iscrizioni nel Bilancio regionale al 31/12/2020	Delta	Note
	A		B	A-B	
Crediti verso Stato per FSN indistinto	2.456.753.868	3415	1.568.529.960	-	FSN
		1608	818.367.172		IRAP
		1609	69.856.737		IRPEF
Crediti verso Stato per FSN vincolato	17.969.464	3684	17.817.226	-	
		3365	65.089		
		3685	87.149		
Crediti verso Stato - Altro	48.877.196	3665	24.464.159	24.413.037	Contributo del Commissario straordinario per l'emergenza Covid ex DL 41/2021, art. 24 (Intesa CSR 98/2021). Importo accertato e impegnato in Co.Fi. nell'anno 2021 e contabilizzato nella GSA nell'anno 2020 secondo direttive ministeriali.
		Cap. N.I.	-		
Credito verso Stato per finanziamenti per investimenti	145.383.399	4722	94.720.021	-	Contributi c/capitale
		4723	45.771.222		
		4724	800.603		
		7770	4.091.553		
Totale	2.668.983.927		2.644.570.890	24.413.037	

• I **crediti v/Regione “per spesa corrente”** al 31 dicembre 2020 ammontano a **618.907.340 €** (899.665.186 € al 31/12/2019), sono relativi ai residui di impegni sui capitoli del bilancio regionale da erogare alla data del 31/12/2020 al SSR, ed in particolare:

- Crediti v/Regione per **quote FSR** pari a **520.747.470 €**, di cui 120.558.069 € per FSR 2020, 6.902.321 € per FSR 2019, 25.435.415 € per FSR 2018, 44.806.802 € per FSR 2017, 4.506.200 € per FSR 2016, 14.240.058 € per FSR 2015, 304.298.604 € per FSR 2014 e ante.



Nota Integrativa GSA – Bilancio al 31 dicembre 2020

- Crediti v/Regione per **finanziamento sanitario aggiuntivo** pari a **42.000 €**, e corrispondono agli impegni sul bilancio regionale 2019 e 2020 in attuazione del comma 2, dell'articolo 6, del decreto legge n. 120/2013 a garanzia dell'equilibrio economico. Tale voce si riduce per 130.777.000 € per effetto della cancellazione dei crediti relativi a copertura dei disavanzi dell'anno 2006 non realizzatisi.
- Crediti v/Regione per **altro (Extra FSR)**, pari a **98.117.870 €**, di cui 97.317.976 € per pay-back ordinario.

Di seguito viene rappresentato il dettaglio del raccordo dei Crediti vs. Regione per spesa corrente con i capitoli del Bilancio regionale:

Residui vigenti e/o Economie riproducibili per anno di competenza = CREDITI VERSO REGIONE PER SPESA CORRENTE - ABA360						
Capitolo Bilancio Regionale	Residui competenza 2020	Residui competenza 2019	Residui competenza 2018	Residui competenza 2017	Residui competenza 2016 e ante	Totale
412020	700.898	11.391	-	-	-	712.289
413005	30.725	1.142	-	-	-	31.867
413302	25.233	-	18.301.928	32.132.215	295.825.479	346.284.855
413333	21.000	21.000	-	-	-	42.000
413334	-	-	-	-	68.617	68.617
413345	-	-	-	-	76.664	76.664
413363	44.529.983	232.961	844.442	-	60.527	45.667.912
413366	-	-	-	-	813.616	813.616
413368	97.317.976	-	-	-	-	97.317.976
413370	-	-	-	-	17.013.488	17.013.488
413374	32.873.357	-	-	7.422.652	-	40.296.009
413375	962.732	765.006	252.315	7.748	-	1.987.801
413376	35.961.441	5.274.855	3.529.004	2.894.097	-	47.659.398
413380	-	-	3.636	-	-	3.636
413382	1.044.478	-	31.112	141.476	-	1.217.067
413385	10.163	18.487	16.886	6.726	-	52.262
413399	1.940.965	-	-	-	-	1.940.965
413714	-	-	-	-	1.420.438	1.420.438
413720	-	-	-	-	2.925.332	2.925.332
413725	-	-	-	-	152.057	152.057
416517	45.000	45.000	-	-	-	90.000
416575	120.000	60.425	115.669	-	-	296.094
416576	5.000	2.508	4.345	-	-	11.854
416577	5.000	5.000	5.000	-	-	15.000
417313	-	-	-	-	720.319	720.319
417327	43.231	-	-	-	-	43.231
417328	200.000	90.000	180.000	120.000	-	590.000
417341	2.328.093	510.548	2.311.078	2.201.887	2.680	7.354.286
417357	20.000	20.000	20.000	-	-	60.000
Capitoli vari	-	-	-	-	4.042.308	4.042.308
Totale ABA 360	218.185.276	7.058.321	25.615.415	44.926.802	323.121.525	618.907.340



• I crediti v/Regione “per versamenti a patrimonio netto” al 31 dicembre 2020 ammontano a **17.052.115 €** e sono composti da:

- Contributi ex L. 68/88, art.20 per 7.181.777 €;
- Contributi ex L. 448/98, art.71 per 9.020.337 €;
- Contributi da risorse di bilancio regionale per 850.000 €.

Di seguito si rappresenta il dettaglio dei capitoli di spesa del Bilancio regionale che accolgono i residui su finanziamenti c/capitale:

Capitolo di spesa	Anno Impegno	Valore al 31/12/2020
812009	2001	192.227
	2017	3.053.307
	2018	2.240.356
812014	2014	1.162.028
812401	2007	300.843
	2016	2.497.596
	2017	1.806.374
	2018	4.716.367
812403	2017	100
816002	2016	18.436
	2017	12.292
816010	2018	5.000
	2019	5.000
	2020	5.000
816012	2020	41.509
816601	2012	550.000
816603	2015	300.000
816604	2020	145.680
	Totale	17.052.115



Nota Integrativa GSA – Bilancio al 31 dicembre 2020

CODICE MOD. SP	CREDITI	VALORE NOMINALE DEI CREDITI AL 31/12/2020 PER ANNO DI FORMAZIONE				
		Anno 2016 e precedenti	Anno 2017	Anno 2018	Anno 2019	Anno 2020
	CREDITI V/STATO - PARTE CORRENTE					
	Crediti v/Stato per spesa corrente e acconti:					
ABA201	Crediti v/Stato per spesa corrente - FSN indistinto	429.980.144	202.693.941	187.500.381	143.858.626	1.492.722.571
ABA220	Crediti v/Stato per spesa corrente - FSN vincolato	245.744	17.695.179	28.542	-	-
ABA230	Crediti v/Stato per mobilità attiva extraregionale	-	-	-	-	-
ABA240	Crediti v/Stato per mobilità attiva internazionale	-	-	-	-	-
ABA250	Crediti v/Stato per acconto quota fabbisogno sanitario regionale standard	-	-	-	-	-
ABA260	Crediti v/Stato per finanziamento sanitario aggiuntivo corrente	-	-	-	-	-
	Crediti v/Stato - altro:	-	-	-	24.464.159	24.413.037
ABA270	Crediti v/Stato per spesa corrente - altro	-	-	-	24.464.159	24.413.037
ABA271	Crediti v/Stato per spesa corrente per STP (ex D.lgs. 296/98)	-	-	-	-	-
	CREDITI V/STATO - INVESTIMENTI					
ABA280	Crediti v/Stato per finanziamenti per investimenti:	115.147.991	26.143.855	-	-	4.091.653
	CREDITI V/STATO - RICERCA					
ABA300	Crediti v/Stato per ricerca corrente - Ministero della Salute	-	-	-	-	-
ABA310	Crediti v/Stato per ricerca finalizzata - Ministero della Salute	-	-	-	-	-
ABA320	Crediti v/Stato per ricerca - altre Amministrazioni centrali	-	-	-	-	-
ABA330	Crediti v/Stato per ricerca - finanziamenti per investimenti	-	-	-	-	-
ABA340	Crediti VIPREFETTURE	-	-	-	-	-
	TOTALE CREDITI V/STATO					
	CREDITI V/REGIONE O P.A. PER SPESA CORRENTE					
	Crediti v/Regione o P.A. per finanziamento sanitario ordinario corrente:					
ABA390	Crediti v/Regione o P.A. per quota FSR	323.044.851	44.806.802	25.435.415	6.902.521	120.558.069
ABA400	Crediti v/Regione o P.A. per mobilità attiva intraregionale	-	-	-	-	-
ABA410	Crediti v/Regione o P.A. per mobilità attiva extraregionale	-	-	-	-	-
ABA420	Crediti v/Regione o P.A. per acconto quota FSR	-	-	-	-	-
ABA430	Crediti v/Regione o P.A. per finanziamento sanitario aggiuntivo corrente LEA	-	-	-	21.000	21.000
ABA440	Crediti v/Regione o P.A. per finanziamento sanitario aggiuntivo corrente extra LEA	-	-	-	-	-
ABA450	Crediti v/Regione o P.A. per spesa corrente - altro	76.663,77	180.000,00	120.000,00	133.000	97.606.206,58
ABA451	Crediti v/Regione o Provincia Autonoma per spesa corrente STP (ex D.lgs. 286/98)	-	-	-	-	-
ABA460	CREDITI V/REGIONE O P.A. PER RICERCA:					
	-	-	-	-	-
	-	-	-	-	-
ABA461	Crediti v/Regione o Provincia Autonoma per mobilità attiva internazionale:	-	-	-	-	-
	-	-	-	-	-
	-	-	-	-	-
	CREDITI V/REGIONE O P.A. PER VERSAMENTI PATRIMONIO NETTO					
ABA480	Crediti v/Regione o P.A. per finanziamenti per investimenti	5.021.130	4.872.073	6.961.723	5.000	192.169
ABA490	Crediti v/Regione o P.A. per incremento fondo dotazione	-	-	-	-	-
	Crediti v/Regione o P.A. per ripiano perdite:					
ABA500	Crediti v/Regione o P.A. per ripiano perdite	-	-	-	-	-
ABA501	Crediti v/Regione o Provincia Autonoma per anticipazione ripiano disavanzo programmato dai Piani aziendali di cui all'art. 1, comma 528,	-	-	-	-	-
ABA510	Crediti v/Regione per copertura debiti al 31/12/2005	-	-	-	-	-
ABA520	Crediti v/Regione o P.A. per ricostituzione risorse da investimenti esercizi precedenti	-	-	-	-	-
ABA521	Crediti v/Regione o Provincia Autonoma per contributi L. 21/02	-	-	-	-	-
ABA522	Crediti v/Regione o Provincia Autonoma per contributi L. 21/02 - aziende sanitarie	-	-	-	-	-
	TOTALE CREDITI V/REGIONE O PROVINCIA AUTONOMA					

Tab. 2 – Valore nominale dei crediti distinti per anno di formazione – I parte

CODICE MOD. SP	CREDITI	VALORE NOMINALE DEI CREDITI AL 31/12/2020 PER ANNO DI FORMAZIONE				
		Anno 2016 e precedenti	Anno 2017	Anno 2018	Anno 2019	Anno 2020
ABA530	CREDITI V/COMUNI					
	CREDITI V/AZIENDE SANITARIE PUBBLICHE DELLA REGIONE					
ABA560	Crediti v/Aziende sanitarie pubbliche della Regione - mobilità in compensazione	-	-	-	-	-
ABA570	Crediti v/Aziende sanitarie pubbliche della Regione - mobilità non in compensazione	-	-	-	-	-
ABA580	Crediti v/Aziende sanitarie pubbliche della Regione - altre prestazioni	-	-	-	-	-
ABA590	Acconto quota FSR da distribuire	-	-	-	-	-
ABA591	Crediti v/Aziende sanitarie pubbliche della Regione per anticipazione ripiano disavanzo programmato dai Piani aziendali di cui all'art. 1, comma 528, L. 208/2015	-	-	-	-	-
ABA600	CREDITI V/AZIENDE SANITARIE PUBBLICHE FUORI REGIONE					
ABA601	Crediti v/Aziende sanitarie pubbliche della Regione - per Contributi da Aziende sanitarie pubbliche della Regione o Prev. Aut. (extra fondo)	-	-	-	-	-
	TOTALE CREDITI V/AZIENDE SANITARIE PUBBLICHE					
	CREDITI V/SOCIETA' PARTECIPATE E/O ENTI DIPENDENTI					
ABA620	Crediti v/enti regionali:	-	-	-	-	-
ABA630	Crediti v/sperimentazioni gestionali:	-	-	-	-	-
ABA640	Crediti v/altra partecipate:	-	-	-	-	-
ABA650	CREDITI V/ERARIO					
	CREDITI V/ALTRI					
ABA670	Crediti v/cientisti privati	-	-	-	-	-
ABA680	Crediti v/gestioni liquidatorie	-	-	-	-	-
ABA690	Crediti v/altri soggetti pubblici	-	-	-	-	-
ABA700	Crediti v/altri soggetti pubblici per ricerca	-	-	-	-	-
ABA710	Altri crediti diversi	-	-	-	-	-
	-	-	-	-	-



Tab. 2 – Valore nominale dei crediti distinti per anno di formazione – II parte

CODICE MOD. SP	CREDITI	VALORE NETTO DEI CREDITI AL 31/12/2020 PER SCADENZA		
		Entro 12 mesi	Tra 1 e 5 anni	Oltre 5 anni
	CREDITI V/STATO - PARTE CORRENTE			
	Crediti v/Stato per spesa corrente e acconti:			
ABA201	Crediti v/Stato per spesa corrente - FSN indistinto	2.474.723.332	-	-
ABA220	Crediti v/Stato per spesa corrente - FSN vincolato	2.456.753.868	-	-
ABA230	Crediti v/Stato per mobilità attiva extraregionale	17.989.464	-	-
ABA240	Crediti v/Stato per mobilità attiva internazionale	-	-	-
ABA250	Crediti v/Stato per acconto quota fabbisogno sanitario regionale standard	-	-	-
ABA260	Crediti v/Stato per finanziamento sanitario aggiuntivo corrente	-	-	-
	Crediti v/Stato - altro:			
ABA270	Crediti v/Stato per spesa corrente - altro	48.877.196	-	-
ABA271	Crediti v/Stato per spesa corrente per STP (ex D.lgs. 286/98)	48.877.196	-	-
	CREDITI V/STATO - INVESTIMENTI			
ABA280	Crediti v/Stato per finanziamenti per Investimenti:	-	145.383.399	-
	CREDITI V/STATO - RICERCA			
ABA300	Crediti v/Stato per ricerca corrente - Ministero della Salute	-	-	-
ABA310	Crediti v/Stato per ricerca finalizzata - Ministero della Salute	-	-	-
ABA320	Crediti v/Stato per ricerca - altre Amministrazioni centrali	-	-	-
ABA330	Crediti v/Stato per ricerca - finanziamenti per investimenti	-	-	-
ABA340	CREDITI V/PREFETTURE			
	TOTALE CREDITI V/STATO	2.523.600.528	145.383.399	
	CREDITI V/REGIONE O P.A. PER SPESA CORRENTE			
	Crediti v/Regione o P.A. per finanziamento sanitario ordinario corrente:			
ABA390	Crediti v/Regione o P.A. per quota FSR	520.747.470	-	-
ABA400	Crediti v/Regione o P.A. per mobilità attiva intraregionale	520.747.470	-	-
ABA410	Crediti v/Regione o P.A. per mobilità attiva extraregionale	-	-	-
ABA420	Crediti v/Regione o P.A. per acconto quota FSR	-	-	-
ABA430	Crediti v/Regione o P.A. per finanziamento sanitario aggiuntivo corrente LEA	-	42.000	-
ABA440	Crediti v/Regione o P.A. per finanziamento sanitario aggiuntivo corrente extra LEA	-	-	-
ABA450	Crediti v/Regione o P.A. per spesa corrente - altro	-	-	-
ABA451	Crediti v/Regione o Provincia Autonoma per spesa corrente STP (ex D.lgs. 286/98)	98.117.870	-	-
ABA460	CREDITI V/REGIONE O P.A. PER RICERCA			
ABA461	Crediti v/Regione o Provincia Autonoma per mobilità attiva Internazionale	-	-	-
	CREDITI V/REGIONE O P.A. PER VERSAMENTI A PATRIMONIO NETTO			
ABA480	Crediti v/Regione o P.A. per finanziamenti per Investimenti	-	17.052.115	-
ABA490	Crediti v/Regione o P.A. per incremento fondo dotazione	-	17.052.115	-
	Crediti v/Regione o P.A. per ripiano perdite:			
ABA500	Crediti v/Regione o P.A. per ripiano perdite	-	-	-
ABA501	Crediti v/Regione o Provincia Autonoma per anticipazione ripiano disavanzo programmato dai Piani aziendali di cui all'art. 1, comma 528,	-	-	-
ABA510	Crediti v/Regione per copertura debiti al 31/12/2005	-	-	-
ABA520	Crediti v/Regione o P.A. per ricostituzione risorse da investimenti esercizi precedenti	-	-	-
ABA521	Crediti v/Regione o Provincia Autonoma per contributi L. 210/92	-	-	-
ABA522	Crediti v/Regione o Provincia Autonoma per contributi L. 210/92 - aziende sanitarie	-	-	-
	TOTALE CREDITI V/REGIONE O PROVINCIA AUTONOMA	618.865.340	17.094.115	

Tab.3 – Valore netto dei crediti per anno di scadenza – I parte



Nota Integrativa GSA – Bilancio al 31 dicembre 2020

CODICE MOD. SP	CREDITI	VALORE NETTO DEI CREDITI AL 31/12/2019 PER SCADENZA		
		Entro 12 mesi	Tra 1 e 5 anni	Oltre 5 anni
ABA530	CREDITI V/COMUNI	-	-	-
	CREDITI V/AZIENDE SANITARIE PUBBLICHE DELLA REGIONE			
ABA560	Crediti v/Aziende sanitarie pubbliche della Regione - mobilità in compensazione	-	-	-
ABA570	Crediti v/Aziende sanitarie pubbliche della Regione - mobilità non in compensazione	-	-	-
ABA580	Crediti v/Aziende sanitarie pubbliche della Regione - altre prestazioni	-	-	-
ABA590	Acconto quota FSR da distribuire	-	-	-
ABA591	Crediti v/Aziende sanitarie pubbliche della Regione per anticipazione ripiano disavanzo programmato dai Piani aziendali di cui all'art. 1, comma 528, L. 208/2015	-	-	-
ABA600	CREDITI V/AZIENDE SANITARIE PUBBLICHE FUORI REGIONE	-	-	-
ABA601	Crediti v/Aziende sanitarie pubbliche della Regione - per Contributi da Aziende sanitarie pubbliche della Regione o Prov. Aut. (extra fondo)	-	-	-
	TOTALE CREDITI V/AZIENDE SANITARIE PUBBLICHE	-	-	-
	CREDITI V/SOCIETA' PARTECIPATE E/O ENTI DIPENDENTI			
ABA620	Crediti v/enti regionali:	-	-	-
ABA630	Crediti v/sperimentazioni gestionali:	-	-	-
ABA640	Crediti v/altre partecipate:	-	-	-
ABA650	CREDITI V/ERARIO	-	-	-
	CREDITI V/ALTRI			
ABA670	Crediti v/clienti privati	-	-	-
ABA680	Crediti v/gestioni liquidatorie	-	-	-
ABA690	Crediti v/altri soggetti pubblici	-	-	-
ABA700	Crediti v/altri soggetti pubblici per ricerca	-	-	-
ABA710	Altri crediti diversi	-	-	-

Tab. 3 – Valore netto dei crediti per anno di scadenza – II parte

CRED01 – Svalutazione crediti iscritti nell'attivo circolante.

CRED01 – NO	Nel corso dell'esercizio non sono state effettuate svalutazioni di crediti iscritti nell'attivo circolante.
--------------------	---

Altre informazioni relative ai crediti.

Informazione	Caso presente in azienda?	Se sì, illustrare
CRED02 – Gravami. Sui crediti dell'azienda vi sono gravami quali pignoramenti ecc?	NO	
CRED03 – Cartolarizzazioni. L'azienda ha in atto operazioni di cartolarizzazione dei crediti?	NO	
CRED04 – Altro. Esistono altre informazioni che si ritiene necessario fornire per soddisfare la regola generale secondo cui "Se le informazioni richieste da specifiche disposizioni di legge non sono sufficienti a dare una rappresentazione veritiera e corretta, si devono fornire le informazioni complementari necessarie allo scopo" (art 2423 cc)?	NO	



5. Disponibilità liquide

CODICE MOD. SP	DISPONIBILITA' LIQUIDE	Valore iniziale	MOVIMENTI DELL'ESERCIZIO		Valore finale
			Incrementi	Decrementi	
ABA760	Cassa	-	-	-	-
ABA770	Istituto Tesoriere	714.754.974	864.983.422	-	1.679.738.396
ABA780	Tesoreria Unica	-	-	-	-
ABA790	Conto corrente postale	-	-	-	-

Tab. 4 – Movimentazioni delle disponibilità liquide

Il valore delle disponibilità liquide di cassa al 31/12/2020 è pari a **1.679.738.396 €**, corrispondenti al saldo dell'estratto conto della tesoreria pari a 1.666.271.997 €, nonché ai saldi relativi alle giacenze degli originari sottoconti di Tesoreria Unica Regionale pari a 13.466.399 €.

DL01 – Fondi vincolati.

DL01 – SI	Le disponibilità liquide comprendono fondi vincolati.
------------------	---

Altre informazioni relative alle disponibilità liquide.

Informazione	Caso presente in azienda?	Se sì, illustrare
DL02 – Gravami. Sulle disponibilità liquide dell'azienda vi sono gravami quali pignoramenti ecc?	NO	
DL03 – Altro. Esistono altre informazioni che si ritiene necessario fornire per soddisfare la regola generale secondo cui "Se le informazioni richieste da specifiche disposizioni di legge non sono sufficienti a dare una rappresentazione veritiera e corretta, si devono fornire le informazioni complementari necessarie allo scopo" (art 2423 cc)?	NO	



6. Patrimonio netto

CODICE MOD. SP	PATRIMONIO NETTO	Consistenza iniziale	MOVIMENTI DELL'ESERCIZIO					Consistenza finale
			Giroconti e Rettificazioni	Assegnazioni nel corso dell'esercizio	Utilizzi per sterilizzazioni nel corso dell'esercizio	Altre variazioni (+/-)	Risultato di esercizio (+/-)	
PAAG00	FONDO DI DOTAZIONE	-	-	-	-	-	-	-
PAAG10	FINANZIAMENTI PER INVESTIMENTI:	-	-	-	-	-	-	-
PAAG20	Finanziamenti per beni di prima dotazione	-	-	-	-	-	-	-
PAAG30	Finanziamenti da Stato per "messaggi"	-	-	-	-	-	-	-
PAAG40	Finanziamenti da Stato per investimenti - ex art. 20 legge 67/85	-	-	-	-	-	-	-
PAAG50	Finanziamenti da Stato per investimenti - ricerca	-	-	-	-	-	-	-
PAAG60	Finanziamenti da Stato per investimenti - altro	-	-	-	-	-	-	-
PAAG70	Finanziamenti da Regione per investimenti	-	-	-	-	-	-	-
PAAG80	Finanziamenti da altri soggetti pubblici per investimenti	-	-	-	-	-	-	-
PAAG90	Finanziamenti per investimenti da rettifiche contributi in conto esercizio	-	-	-	-	-	-	-
PAA100	RISERVE DA DONAZIONI E LASCIATI VINCOLATI AD INVESTIMENTI	-	-	-	-	-	-	-
PAA110	ALTRE RISERVE:	-	-	-	-	-	-	-
PAA120	Riserve da rivalutazioni	-	-	-	-	-	-	-
PAA130	Riserve da plusvalenze da retrocessione	-	-	-	-	-	-	-
PAA140	Contributi da retrocessione	-	-	-	-	-	-	-
PAA150	Riserve da utili di esercizio destinati ad investimenti	-	-	-	-	-	-	-
PAA160	Riserve diverse	-	-	-	-	-	-	-
PAA170	CONTRIBUTI PER RIPIANO PERDITE:	130.353.113	-	-	-	-	129.449.336	903.778
PAA180	Contributo per copertura debiti al 31/12/2005	-	-	-	-	-	-	-
PAA190	Contributi per ricostruzione risorse da investimenti esercizi precedenti	-	-	-	-	-	-	-
PAA200	Altro	130.353.113	-	-	-	-	129.449.336	903.778
PAA210	UTILI (PERDITE) PORTATI A NUOVO	-	-	-	-	-	-	-
PAA220	UTILE (PERDITA) D'ESERCIZIO	-	-	-	-	-	21.000	21.000
	TOTALE PATRIMONIO NETTO	130.353.113	-	-	-	-	129.449.336	924.778

Tab. 5 – Consistenza, movimentazioni e utilizzazioni delle poste di patrimonio netto

Il Patrimonio netto della GSA al 31 dicembre 2020 è costituito dalla Voce “Contributi per ripiano perdita”, pari a **924.778 €**, principalmente composta alla voce “altro” per **882.778 €** e rappresenta la differenza da consolidamento delle poste infraregionali, tra le aziende sanitarie pubbliche del SSR e la GSA e la differenza da consolidamento dei crediti e debiti tra le aziende sanitarie pubbliche del SSR.

PN01 – Donazioni e lasciti vincolati ad investimenti

PN01 – NO | Nell'esercizio non sono state rilevate donazioni e lasciti vincolati ad investimenti.

PN02 – Fondo di dotazione

PN02 – NO | Il fondo di dotazione non ha subito variazioni rispetto all'esercizio precedente.

Altre informazioni relative al patrimonio netto

Informazione	Caso presente in azienda?	Se sì, illustrare
PN03 – Altro. Esistono altre informazioni che si ritiene necessario fornire per soddisfare la regola generale secondo cui “Se le informazioni richieste da specifiche disposizioni di legge non sono sufficienti a dare una rappresentazione veritiera e corretta, si devono fornire le informazioni complementari necessarie allo scopo” (art 2423 cc)?	NO	



7. Fondi per rischi e oneri

CODICE MOD. SP	FONDO RISCHI E ONERI	Consistenza iniziale	Accantonamenti dell'esercizio	Riclassifiche dell'esercizio	Utilizzi	Valore finale
PBA000	FONDI PER IMPOSTE, ANCHE DIFFERITE	-	-	-	-	-
PBA010	FONDI PER RISCHI:	-	-	-	-	-
PBA020	Fondo rischi per cause civili e oneri processuali	17.953.918	458.698	-	-	18.412.616
PBA030	Fondo rischi per contenzioso personale dipendente	7.948.514	-	-	-	7.948.514
PBA040	Fondo rischi connessi all'acquisto di prestazioni sanitarie da privato	-	-	-	-	-
PBA050	Fondo rischi per copertura diretta dei rischi (autoassicurazione)	-	-	-	-	-
PBA060	Altri fondi rischi:	10.000.000	-	-	-	10.000.000
...	...	5.405	458.698	-	-	464.102
PBA070	FONDI DA DISTRIBUIRE:	-	-	-	-	-
PBA080	FSR indistinto da distribuire	249.986.041	123.529.335	40.728	155.958.410	217.596.694
PBA090	FSR vincolato da distribuire	5.953.544	50.695.613	-	2.380.671	54.268.486
PBA100	Fondo per il piano disavanzati pregressi	222.086.755	45.763.076	-	144.190.397	123.659.434
PBA110	Fondo finanziamento sanitario aggiuntivo corrente LEA	-	-	-	-	-
PBA120	Fondo finanziamento sanitario aggiuntivo corrente extra LEA	13.569.960	16.638.708	-	9.387.342	19.811.326
PBA130	Fondo finanziamento per ricerca	-	-	-	-	-
PBA140	Fondo finanziamento per investimenti	-	-	-	-	-
PBA150	QUOTE INUTILIZZATE CONTRIBUTI:	8.384.793	11.431.937	40.728	-	19.857.448
PBA160	Quote inutilizzate contributi da Regione o Prov. Aut. per quota F.S. vincolato	-	-	-	-	-
PBA170	Quote inutilizzate contributi vincolati da soggetti pubblici (extra fondo)	-	-	-	-	-
PBA180	Quote inutilizzate contributi per ricerca	-	-	-	-	-
PBA190	Quote inutilizzate contributi vincolati da privati	-	-	-	-	-
PBA200	ALTRI FONDI PER ONERI E SPESE:	-	-	-	-	-
PBA210	Fondi integrativi pensione	39.767.180	2.716.128	-	-	42.473.308
PBA230	Fondo rinnovi contratti personale dipendente	-	-	-	-	-
PBA240	Fondo rinnovi convenzioni MMG - PLS - MCA	-	-	-	-	-
PBA250	Fondo rinnovi convenzioni Medici SUMA	-	-	-	-	-
PBA260	Altri fondi per oneri e spese	-	-	-	-	-
...	...	39.767.180	2.716.128	-	-	42.473.308
TOTALE FONDI RISCHI E ONERI		307.696.140	128.704.161	40.728	155.958.410	278.482.619

Tab. 6 – Consistenza e movimentazioni dei fondi rischi e oneri

Il fondo per rischi esposto al 31 dicembre 2020 ammonta a **18.412.616 €**, e risulta così costituito:

- Fondo rischi per cause civili ed oneri processuali per **7.948.514 €**. Tali somme, accantonate nell'esercizio 2014 sono destinate alla copertura del rischio di passività potenziali derivanti:
 - per **6.278.471 €** dal contenzioso instaurato dalla Willis Italia S.p.A., cui era stato affidato con gara regionale il servizio di consulenza e brokeraggio assicurativo per tutte le aziende sanitarie;
 - per **1.633.659 €** per prestazioni verso il Dipartimento Rizzoli di Bagheria;
 - per **36.384 €** per rischio ambientale.
- Fondo rischi per copertura diretta dei rischi (autoassicurazione) per **10.000.000 €**. Essendo venuta meno dal 1° luglio 2014 la copertura assicurativa di tutte le aziende sanitarie affidata alla compagnia AM Trust EL per la polizza RCTO, a partire dal 2° semestre 2014, la Regione ha adottato un modello di autoassicurazione per la gestione diretta dei sinistri con la costituzione di un Fondo regionale per il risarcimento dei danni da responsabilità sanitaria, alimentato solo in tale annualità, in quanto ciascuna azienda ha poi provveduto negli anni successivi ad effettuare in autoassicurazione propri accantonamenti, cui concorre anche il suddetto accantonamento regionale effettuato nella GSA. Nel 2019 il fondo non è stato utilizzato, né sono stati necessari ulteriori accantonamenti.
- Altri Fondi rischi per **464.102 €**, in aumento di 458.698 € rispetto al 2019. In tale voce sono appostate le somme che sono state accantonate nell'esercizio 2020 per il contenzioso relativo al rimborso del payback per lo sfondamento del tetto della spesa farmaceutica ospedaliera per l'anno 2019, come da indicazioni del Ministero dell'Economia e delle Finanze.



Altre informazioni relative a fondi rischi e oneri.

Informazione	Caso presente in azienda?	Se sì, illustrare
FR01. Con riferimento ai rischi per i quali è stato costituito un fondo, esiste la possibilità di subire perdite addizionali rispetto agli ammon-tari stanziati?	NO	
FR02. Esistono rischi probabili, a fronte dei quali non è stato costituito un apposito fondo per l'impossibilità di formulare stime attendi-bili?	NO	
FR03. Esistono rischi (né generici, né remoti) a fronte dei quali non è stato costituito un ap-posito fondo perché solo possibili, anziché probabili? Da tali rischi potrebbero scaturire perdite significative?	NO	
FR04 – Altro. Esistono altre informazioni che si ritiene necessario fornire per soddisfare la regola generale secondo cui "Se le informa-zioni richieste da specifiche disposizioni di legge non sono sufficienti a dare una rappre-sentazione veritiera e corretta, si devono for-nire le informazioni complementari necessarie allo scopo" (art 2423 cc)?	NO	

I "Fondi da distribuire" al 31 dicembre 2020 ammontano a **217.596.694 €**, e risultano composti:

- FSR indistinto per **54.268.486 €**, iscritto nell'esercizio 2020 per 50.463.233 €, nell'esercizio 2019 per 670.272 €, nell'esercizio 2018 per 1.399.828 €, nel 2017 per 873.388 € e nel 2016 per 861.766 €;
- FSR vincolato per **123.659.434 €**, costituito da:
 - gli accantonamenti per Progetti Obiettivo di PSN, non ancora assegnati per complessivi **46.447.569 €**;
 - gli accantonamenti effettuati a fronte degli "Altri fondi vincolati" da FSN 2020 e ante (AIDS, Borse di studio MMG, hanseniani, fibrosi cistica, Fondo esclusività, extracomuni-tari) non ancora assegnati per complessivi **77.211.865 €**;
- Finanziamento sanitario aggiuntivo LEA per **19.811.326 €**;
- Finanziamento per investimenti per **19.857.448 €**.



8. Debiti

CODICE MOD. SP.	DEBITI	Valore Iniziale	MOVIMENTI DELL'ESERCIZIO		Valore finale	di cui per fatture da ricevere	di cui per acquisti di beni iscritti tra le immobilizzazioni
			Incrementi	Decrementi			
PDA000	MUTUI PASSIVI	-	-	-	-	-	-
	DEBITI V/STATO						
PDA020	Debiti v/Stato per mobilità passiva extraregionale	815.190.864	1.473.283.915	175.551.108	2.112.923.671		
PDA030	Debiti v/Stato per mobilità passiva intraregionale	-	-	-	-		
PDA040	Accanto quota FSR v/Stato	714.712.437	1.445.649.666	175.551.108	1.984.810.994		
PDA080	Debiti v/Stato per restituzione finanziamenti - per ricerca:	-	-	-	-		
PDA080	Altri debiti v/Stato	100.478.429	27.634.249	-	128.112.676		
	DEBITI V/REGIONE O PROVINCIA AUTONOMA						
PDA080	Debiti v/Regione o Provincia Autonoma per finanziamenti	499.226.808	642.284.194	-	1.141.511.002		
PDA090	Debiti v/Regione o Provincia Autonoma per mobilità passiva intraregionale	-	-	-	-		
PDA100	Debiti v/Regione o Provincia Autonoma per mobilità passiva extraregionale	-	-	-	-		
PDA110	Accanto quota FSR da Regione o Provincia Autonoma	-	-	-	-		
PDA120	Altri debiti v/Regione o Provincia Autonoma	499.226.808	642.284.194	-	1.141.511.002		
	DEBITI V/COMUNI:						
	DEBITI V/AZIENDE SANITARIE PUBBLICHE DELLA REGIONE						
PDA160	Debiti v/Aziende sanitarie pubbliche della Regione - per quota FSR	1.459.600.040	866.509.529	805.925.763	1.320.183.806		
PDA170	Debiti v/Aziende sanitarie pubbliche della Regione - finanziamento sanitario aggiuntivo corrente LEA	1.128.781.730	540.736.181	655.094.671	1.015.423.219		
PDA180	Debiti v/Aziende sanitarie pubbliche della Regione - finanziamento sanitario aggiuntivo corrente extra LEA	174.576.673	124.450.116	147.267.114	161.769.674		
PDA190	Debiti v/Aziende sanitarie pubbliche della Regione - mobilità in compensazione	-	-	-	-		
PDA200	Debiti v/Aziende sanitarie pubbliche della Regione - mobilità non in compensazione	-	-	-	-		
PDA210	Debiti v/Aziende sanitarie pubbliche della Regione - altra prestazioni	-	-	-	-		
PDA220	Debiti v/Aziende Sanitarie pubbliche fuori Regione	-	-	-	-		
PDA231	Debiti v/Aziende sanitarie pubbliche della Regione per versamenti c/patrimonio netto	-	-	-	-		
	TOTALI E DEBITI V/AZIENDE SANITARIE PUBBLICHE	155.241.638	1.323.252	3.573.978	162.980.913		
	DEBITI V/SOCIETA' PARTECIPATE E/O ENTI DIPENDENTI						
PDA250	Debiti v/enti regionali:	-	-	-	-		
PDA250	Debiti v/sperimentazioni gestionali:	-	-	-	-		
PDA270	Debiti v/altra partecipate:	-	-	-	-		
	DEBITI V/FORNITORI:						
PDA291	Debiti verso erogatori (privati accreditati e convenzionati) di prestazioni sanitarie	121.077.508	54.823.319	46.640.530	129.260.297		
PDA301	Debiti verso altri fornitori	104.752.706	36.291.022	36.158.656	104.885.030		
	DEBITI V/ISTITUTO TESORIERE	16.324.803	16.532.297	10.481.833	24.375.267		
	DEBITI TRIBUTARI:						
	DEBITI V/ISTITUTI PREVIDENZIALI, ASSISTENZIALI E SICUREZZA SOCIALE:						
	DEBITI V/ALTRI:						
PDA350	Debiti v/altri finanziatori	4.759.538	641.977	734.267	1.395.806		
PDA360	Debiti v/dipendenti	-	-	-	-		
PDA370	Debiti v/gestioni liquidatorie	-	-	-	-		
PDA380	Altri debiti diversi:	-	-	-	-		
		1.487.896	641.977	734.267	1.395.606		

Tab. 7 – Consistenza e movimentazioni dei debiti

I debiti per acconto quota FSR v/Stato iscritti nella GSA al 31/12/2020, sono pari a 2.112.923.671 € (815.190.864 € nel 2019) e sono costituiti dalle somme già incassate dallo Stato a titolo di anticipazioni di tesoreria per l'anno 2020 e non ancora regolarizzate contabilmente. Il valore esposto corrisponde per 1.984.810.994 € ai residui di competenza anni 2016, 2017, 2018, 2019 e 2020 iscritti al capitolo di spesa del bilancio regionale 215217, e per 128.112.676 € a somme per maggiore gettito IRAP e Addizionale IRPEF da regolarizzare iscritti negli anni 2019 e 2020 nel capitolo 215760.



Nota Integrativa GSA – Bilancio al 31 dicembre 2020

Di seguito viene rappresentato il dettaglio della composizione dei debiti per acconto quota FSR da Regione:

SOMME SPETTANTI ALLA REGIONE (Crediti v/Stato)		CAPITOLI SPESA	DEBITI VERSO SSR e VERSO STATO	ANTICIPI AL 31/12/2020
	A		B	A-B
Per Quote FSN Indistinto e Manovra Fiscale anni 2020 ed ante	2.481.166.905	215217 CAP. VARI 215760	1.984.810.994 687.423.268 128.112.676	- - - 319.180.034
TOTALE INDISTINTO	2.481.166.905		2.800.346.939	- 319.180.034
Per Quote FSN Vincolato - Progetti Obiettivo PSN	16.886.946	413322	136.941.327	- 120.054.381
Per Altre Quote FSN Vincolate	1.017.429	417320	2.582.770	- - - - - - - - - - - - - 43.763.914
		417315	4.857.924	
		413336	16.354.989	
		413337	4.897.667	
		412550	-	
		417360	248.895	
		417362	28.542	
		413334	-	
		413366	8.724.932	
		413725	267.096	
		417313	2.122.894	
		417703	65.000	
		413325	122.049	
413378	-			
417352	4.508.585			
413377	-			
Per Farmaci Innovativi vincolati 2017 - 2018	65.089	413373	34.129.946	- 34.064.857
TOTALE VINCOLATO	17.969.464		215.852.617	- 197.883.153
Per Payback ospedaliero 2013-2017 da Stato	24.464.159	413368	24.464.159	-
Per STP extrafondo	-	413393	262.862	- 262.862
TOTALE ALTRO	24.464.159		24.727.021	- 262.862
Per Contributi c/capitale	145.383.399	812010	128.297.883	- - - - - - 7.434.946
		812012	90.156	
		812028	4.091.553	
		812029	3.083.349	
		812030	4.210.526	
		812410	13.044.877	
TOTALE CONTO CAPITALE	145.383.399		152.818.345	- 7.434.946
TOTALE CREDITI VS STATO	2.668.983.927		3.193.744.922	- 524.760.995
TOTALE PARTITE DA RTEGOLARE CON REGIONE	1.666.271.997			1.666.271.996,51
TOTALE ANTICIPI	4.335.255.924		3.193.744.922	1.141.511.002

I debiti v/ Aziende Sanitarie pubbliche della Regione, iscritti nella GSA al 31/12/2020, sono pari a 1.320.183.806 € (1.459.600.040 € nel 2019) e si riferiscono a quote FSR indistinte e vincolate, contributi Extra FSR e finanziamenti in c/capitale; tale importo è commisurato ai residui da impegni sui capitoli di bilancio regionale individuati all'interno della perimetrazione della GSA. In particolare, sono composti da:

- 1.015.423.219 € per quote di FSR, in diminuzione di 114.358.511 € rispetto al 31/12/2019 per effetto delle maggiori erogazioni di cassa trasferite al SSR nel corso nel 2020;



Nota Integrativa GSA – Bilancio al 31 dicembre 2020

- **151.769.674 €** per finanziamento sanitario aggiuntivo corrente LEA, in diminuzione di 22.806.998 € rispetto al 31/12/2019;
- **152.990.913 €** per contributi c/capitale, in diminuzione di 2.250.725 € rispetto al 31/12/2019.

I debiti v/erogatori privati iscritti nella GSA al 31/12/2020 sono pari a **104.885.030 €** (104.752.706 € nel 2019) e sono costituiti principalmente dal debito della Regione verso le strutture a gestione diretta: ISMETT, Fondazione Giglio di Cefalù, Ospedale Classificato Buccheri La Ferla, Istituto Rizzoli Sicilia per quote di FSR non ancora liquidate, in attesa degli esiti dei controlli sanitari dell'ASP competente.

I debiti v/altri fornitori iscritti nella GSA al 31/12/2020 sono pari a **24.375.267 €** (16.324.803 € nel 2018) e sono costituiti principalmente dal debito della Regione verso v/SEUS Sepa, Società che gestisce il Servizio di trasporto dell'Emergenza-Urgenza, derivante dalla Convenzione con la Regione, CEFPAS, e altri Enti.

Gli Altri debiti diversi, pari a **1.395.606 €** sono costituiti dal debito della Regione verso altri minori fornitori della Gestione accentrata.

CODICE MOD. SP	DEBITI	DEBITI PER ANNO DI FORMAZIONE				
		Anno 2016 e precedenti	Anno 2017	Anno 2018	Anno 2019	Anno 2020
PDA000	MUTUI PASSIVI	-	-	-	-	-
	DEBITI V/STATO					
PDA020	Debiti v/Stato per mobilità passiva extraregionale	183.649.607,26	188.716.307	130.903.410	166.371.531	1.473.283.915
PDA030	Debiti v/Stato per mobilità passiva internazionale	-	-	-	-	-
PDA040	Acconto quota FSR v/Stato	-	-	-	-	-
PDA050	Debiti v/Stato per restituzione finanziamenti - per ricerca	183.649.607	188.716.307	130.903.410	65.893.104	1.445.649.686
PDA060	Altri debiti v/Stato	-	-	-	-	-
	DEBITI V/REGIONE O PROVINCIA AUTONOMA					
PDA090	Debiti v/Regione o Provincia Autonoma per finanziamenti	-	-	-	-	1.141.511.002
PDA090	Debiti v/Regione o Provincia Autonoma per mobilità passiva intraregionale	-	-	-	-	-
PDA100	Debiti v/Regione o Provincia Autonoma per mobilità passiva extraregionale	-	-	-	-	-
PDA110	Acconto quota FSR da Regione o Provincia Autonoma	-	-	-	-	-
PDA120	Altri debiti v/Regione o Provincia Autonoma	-	-	-	-	1.141.511.002
PDA130	DEBITI V/COMUNI:					
	DEBITI V/AZIENDE SANITARIE PUBBLICHE DELLA REGIONE					
PDA160	Debiti v/Aziende sanitarie pubbliche della Regione - per quota FSR	231.550.927	32.811.483	140.276.032	78.056.115	532.729.661
PDA170	Debiti v/Aziende sanitarie pubbliche della Regione - finanziamento sanitario aggiuntivo corrente LEA	422.119	745.682	1.268.142	419.457	148.914.275
PDA180	Debiti v/Aziende sanitarie pubbliche della Regione - finanziamento sanitario aggiuntivo corrente extra LEA	-	-	-	-	-
PDA190	Debiti v/Aziende sanitarie pubbliche della Regione - mobilità in compensazione	-	-	-	-	-
PDA200	Debiti v/Aziende sanitarie pubbliche della Regione - mobilità non in compensazione	-	-	-	-	-
PDA210	Debiti v/Aziende sanitarie pubbliche della Regione - altre prestazioni	-	-	-	-	-
PDA220	Debiti v/Aziende Sanitarie pubbliche fuori Regione	-	-	-	-	-
PDA231	Debiti v/Aziende sanitarie pubbliche della Regione per versamenti c/patrimonio netto	118.834.653	1.819.322	32.191.258	-	145.680
	TOTALE DEBITI V/AZIENDE SANITARIE PUBBLICHE	360.807.699	35.376.487	173.736.432	78.474.572	681.789.616
	DEBITI V/SOCIETA' PARTECIPATE E/O ENTI DIPENDENTI					
PDA250	Debiti v/enti regionali:	-	-	-	-	-
PDA260	Debiti v/sperimentazioni gestionali:	-	-	-	-	-
PDA270	Debiti v/altre partecipate:	-	-	-	-	-
	DEBITI V/FORNITORI:					
PDA280	Debiti verso erogatori (privati accreditati e convenzionati) di prestazioni sanitarie	58.430.985	4.726.991	4.052.066	7.637.528	#RIFI
PDA291	Debiti verso altri fornitori	57.921.523	3.219.881	2.457.325	5.304.855	35.981.441
PDA301	Debiti verso altri fornitori	509.456	1.506.101	1.694.741	2.232.673	#RIFI
PDA310	DEBITI V/ISTITUTO TESORIERE					
PDA320	DEBITI TRIBUTARI:					
PDA330	DEBITI V/ISTITUTI PREVIDENZIALI, ASSISTENZIALI E SICUREZZA SOCIALE:					
	DEBITI V/ALTRI:					
PDA350	Debiti v/altri finanziatori	312.934	62.140	178.532	200.023	641.977
PDA360	Debiti v/dipendenti	-	-	-	-	-
PDA370	Debiti v/gestioni liquidatorie	-	-	-	-	-
PDA350	Altri debiti diversi:	312.934	62.140	178.532	200.023	641.977

Tab. 9 – Dettaglio dei debiti per anno di formazione



Nota Integrativa GSA – Bilancio al 31 dicembre 2020

CODICE MOD. SP	DEBITI	DEBITI PER SCADENZA		
		Entro 12 mesi	Tra 1 e 5 anni	Oltre 5 anni
PDA000	MUTUI PASSIVI	-	-	-
	DEBITI V/STATO			
PDA020	Debiti v/Stato per mobilità passiva extraregionale	-	-	-
PDA030	Debiti v/Stato per mobilità passiva internazionale	-	-	-
PDA040	Acconto quota FSR v/Stato	1.445.649.666	539.161.328	-
PDA050	Debiti v/Stato per restituzione finanziamenti - per ricerca	-	-	-
PDA060	Altri debiti v/Stato	128.112.676	-	-
	DEBITI V/REGIONE O PROVINCIA AUTONOMA			
PDA080	Debiti v/Regione o Provincia Autonoma per finanziamenti	-	-	-
PDA090	Debiti v/Regione o Provincia Autonoma per mobilità passiva intraregionale	-	-	-
PDA100	Debiti v/Regione o Provincia Autonoma per mobilità passiva extraregionale	-	-	-
PDA110	Acconto quota FSR da Regione o Provincia Autonoma	1.141.511.002	-	-
PDA120	Altri debiti v/Regione o Provincia Autonoma	-	-	-
PDA130	DEBITI V/COMUNI:			
	DEBITI V/AZIENDE SANITARIE PUBBLICHE DELLA REGIONE			
PDA160	Debiti v/Aziende sanitarie pubbliche della Regione - per quota FSR	1.015.423.219	-	-
PDA170	Debiti v/Aziende sanitarie pubbliche della Regione - finanziamento sanitario aggiuntivo corrente LEA	151.789.674	-	-
PDA180	Debiti v/Aziende sanitarie pubbliche della Regione - finanziamento sanitario aggiuntivo corrente extra LEA	-	-	-
PDA190	Debiti v/Aziende sanitarie pubbliche della Regione - mobilità in compensazione	-	-	-
PDA200	Debiti v/Aziende sanitarie pubbliche della Regione - mobilità non in compensazione	-	-	-
PDA210	Debiti v/Aziende sanitarie pubbliche della Regione - altre prestazioni	-	-	-
PDA220	Debiti v/Aziende Sanitarie pubbliche fuori Regione	-	-	-
PDA231	Debiti v/Aziende sanitarie pubbliche della Regione per versamenti c/patrimonio netto	-	152.990.913	-
	TOTALE DEBITI V/AZIENDE SANITARIE PUBBLICHE	1.167.192.893	152.990.913	-
	DEBITI V/SOCIETA' PARTECIPATE E/O ENTI DIPENDENTI			
PDA250	Debiti v/enti regionali:	-	-	-
PDA260	Debiti v/sperimentazioni gestionali:	-	-	-
PDA270	Debiti v/altre partecipate:	-	-	-
	DEBITI V/FORNITORI:			
PDA280	Debiti verso erogatori (privati accreditati e convenzionati) di prestazioni sanitarie	129.260.297	-	-
PDA291	Debiti verso altri fornitori	104.885.030	-	-
PDA301	Debiti verso altri fornitori	24.375.267	-	-
PDA310	DEBITI V/ISTITUTO TESORIERE	-	-	-
PDA320	DEBITI TRIBUTARI:	-	-	-
PDA330	DEBITI V/ISTITUTI PREVIDENZIALI, ASSISTENZIALI E SICUREZZA SOCIALE:	-	-	-
	DEBITI V/ALTRI:			
PDA340	Debiti v/altri finanziatori	1.395.606	-	-
PDA350	Debiti v/altri dipendenti	-	-	-
PDA360	Debiti v/dipendenti	-	-	-
PDA370	Debiti v/gestioni liquidatorie	-	-	-
PDA380	Altri debiti diversi:	1.395.808	-	-

Tab. 10 – Dettaglio dei debiti per scadenza

DB01 – Transazioni

DB01 – NO | I debiti verso fornitori non sono sottoposti a procedure di transazione regionali.

Altre informazioni relative a debiti.

Informazione	Caso presente in azienda?	Se sì, illustrare
DB02 - Altro. Esistono altre informazioni che si ritiene necessario fornire per soddisfare la regola generale (art 2423 cc)?	NO	



9. Contributi in conto esercizio

CODICE MOD. CE	CONTRIBUTI IN C/ESERCIZIO	Quota capitolaria	Funzioni	Altro	Note
AA0030	Contributi da Regione o Prov. Aut. per quota F.S. regionale indistinto	-	-	309.999.085	
AA0040	Contributi da Regione o Prov. Aut. per quota F.S. regionale vincolato	-	-	27.131.560	
AA0060	Contributi da Regione o Prov. Aut. (extra fondo)	-	-	21.000	
AA0140	Contributi da Regione o Prov. Aut. (extra fondo) - Risorse aggiuntive da bilancio regionale a titolo di copertura extra LEA	-	-	5.653.679	
	Totale	-	-	342.805.324	

Tab. 11 – Dettagli contributi in conto esercizio

In questa voce è ricompresa la quota parte delle risorse finanziarie per Fondo Sanitario indistinto e vincolato direttamente gestita dalla Regione.

In particolare la quota del Fondo Sanitario indistinto, pari a **309.999.085 €** (310.162.581 € nel 2019), è costituita dalle risorse per il finanziamento dei capitoli di spesa del Bilancio – Rubrica Sanità che vengono gestiti dall'Assessorato regionale della Salute per far fronte alle spese direttamente imputabili alla gestione accentrata, mentre la quota del Fondo Sanitario vincolato, pari a **27.131.560 €** (51.847.192 € nel 2019), è costituita per 15.364.242 € da contributi vincolati per Progetti Obiettivo – Quota Stato, per 4.508.585 per quote OPG anno 2020, per 1.654.771 € da risorse per sperimentazione e remunerazione delle prestazioni e delle funzioni assistenziali erogate dalle farmacie, per 2.935.755 € da risorse FSR vincolato per borse di studio MMG, per 2.603.207 per quote HCV anno 2020 e per 65.000 € per quote di abbattimento animali.

**10. Proventi e ricavi diversi**

CODICE MOD. CE	DETTAGLIO RICAVI PER PRESTAZIONI SANITARIE IN MOBILITA'	Valore CE al 31/12/2020
	RICAVI DA MOBILITA' SANITARIA INFRAREGIONALE (A)	234.310.147
AA0350	Prestazioni di ricovero	201.254.846
AA0360	Prestazioni di specialistica ambulatoriale	13.687.332
AA0361	Prestazioni di pronto soccorso non seguite da ricovero	3.114.292
AA0370	Prestazioni di psichiatria residenziale e semiresidenziale	-
AA0380	Prestazioni di File F	16.253.678
AA0390	Prestazioni servizi MMG, PLS, Confin. assistenziale	-
AA0400	Prestazioni servizi farmaceutica convenzionata	-
AA0410	Prestazioni termali	-
AA0420	Prestazioni trasporto ambulanze ed elisoccorso	-
AA0430	Altre prestazioni sanitarie e socio-sanitarie	-
	RICAVI DA MOBILITA' SANITARIA EXTRAREGIONALE (B)	3.788.949
AA0460	Prestazioni di ricovero	2.695.404
AA0470	Prestazioni di specialistica ambulatoriale	122.922
AA0471	Prestazioni pronto soccorso non seguite da ricovero	55.808
AA0480	Prestazioni di psichiatria residenziale e semiresidenziale	-
AA0490	Prestazioni di File F	81.235
AA0500	Prestazioni servizi MMG, PLS, Contin. assistenziale	-
AA0510	Prestazioni servizi farmaceutica convenzionata	-
AA0520	Prestazioni termali	-
AA0530	Prestazioni trasporto ambulanze ed elisoccorso	-
AA0540	Altre prestazioni sanitarie e socio-sanitarie	-
AA0550	Ricavi per cessione di emocomponenti e cellule staminali	-
AA0560	Ricavi per differenziale tariffe TUC	-
AA0600	Altre prestazioni sanitarie a rilevanza sanitaria - Mobilità attiva Internazionale	833.580
	TOTALE RICAVI DA MOBILITA' (A+B)	238.099.097

Tab. 12 – Dettaglio Ricavi per prestazioni sanitarie in mobilità

Ricavi per prestazioni sanitarie e sociosanitarie – ad altre aziende sanitarie pubbliche della regione – Mobilità attiva infraregionale

In questa voce sono ricompresi i ricavi correlati alla valorizzazione delle prestazioni sanitarie erogate dalle strutture “cosiddette private” direttamente gestite dalla Regione, nonché dall’Istituto Ortopedico Rizzoli di Bologna attraverso il Dipartimento dello IOR “Rizzoli Sicilia” agli assistiti residenti nel territorio regionale, sulla base della rendicontazione della produzione sanitaria attraverso i flussi ministeriali.

L’attribuzione della valorizzazione delle prestazioni rendicontate attraverso i flussi ministeriali, in funzione della residenza dell’assistito a cui sono rese, costituisce il dato fondante della mobilità. Tali flussi ministeriali, per le strutture in questione, si distinguono in:

- a) Prestazioni di ricovero (flusso A);
- b) Prestazioni di specialistica ambulatoriale (flusso C);



c) Erogazione farmaci in distribuzione diretta (flusso F).

A partire dal 1° gennaio 2012 le strutture private direttamente gestite dalla Gestione Sanitaria Accentrata presso la Regione Siciliana sono:

- 1) ISMETT (Sperimentazione gestionale);
- 2) Fondazione Giglio di Cefalù (Sperimentazione gestionale);
- 3) Ospedale Buccheri La Ferla Fatebenefratelli (Ospedale classificato).

Mentre tra i costi per assistenza da altri enti pubblici si registra la Convenzione con l'IRCCS – Istituto Ortopedico Rizzoli di Bologna.

Ricavi per prestazioni sanitarie - ad altre aziende sanitarie pubbliche - Mobilità attiva extraregione

In questa voce sono ricompresi i ricavi correlati alla valorizzazione delle prestazioni sanitarie erogate dalle strutture private direttamente gestite dalla Regione, agli assistiti non residenti nel territorio regionale, sulla base della rendicontazione della produzione sanitaria attraverso i flussi ministeriali.

Altre informazioni relative a proventi e ricavi diversi.

Informazione	Caso presente in azienda?		Se sì, illustrare
	NO		
PR01. Sono state rilevate significative variazioni rispetto all'esercizio precedente?	NO		



11. Acquisti di beni

CODICE MOD. CE	ACQUISTI BENI NON SANITARI	Valore CE al 31/12/2020	Valore CE al 31/12/2019	Variazione importo	Variazione %
BA0370	Acquisti di beni non sanitari	271.299	208.278	63.020	30%
	...				
	...				
	TOTALE	271.299	208.278	63.020	30%

Tab. 13 – Dettaglio acquisti di beni non sanitari

Il costo esposto al 31 dicembre 2020, pari a 271.299 € (208.278 € nel 2019), corrisponde all'acquisto di fornitura per ricettari medici. L'incremento che si registra rispetto all'esercizio 2019 è riconducibile alla messa a regime della ricetta dematerializzata.



12. Acquisti di servizi

12.1 Acquisti di servizi sanitari

CODICE MOD. CE	DETTAGLIO ACQUISTI DI SERVIZI SANITARI	Valore CE al 31/12/2020	Valore CE al 31/12/2019	Variazioni importo	Variazioni %
	ACQUISTI DI SERVIZI SANITARI - MEDICINA DI BASE				
BA0420	- da convenzione	-	-	-	0%
BA0430	Costi per assistenza MMG	-	-	-	0%
BA0440	Costi per assistenza PLS	-	-	-	0%
BA0450	Costi per assistenza Continuità assistenziale	-	-	-	0%
BA0460	Altro (medicina dei servizi, psicologi, medici 118, ecc)	-	-	-	0%
BA0470	- da pubblico (Aziende sanitarie pubbliche della Regione) - Mobilità intraregionale	-	-	-	0%
BA0480	- da pubblico (Aziende sanitarie pubbliche Extraregione) - Mobilità extraregionale	-	-	-	0%
	ACQUISTI DI SERVIZI SANITARI - FARMACEUTICA				
BA0500	- da convenzione	-	-	-	0%
BA0510	- da pubblico (Aziende sanitarie pubbliche della Regione)- Mobilità intraregionale	-	-	-	0%
BA0520	- da pubblico (Extraregione)	-	-	-	0%
	ACQUISTI DI SERVIZI SANITARI PER ASSISTENZA SPECIALISTICA AMBULATORIALE				
		16.992.690	20.319.930	3.296.976	-16%
BA0540	- da pubblico (Aziende sanitarie pubbliche della Regione)	-	-	-	0%
BA0550	- da pubblico (altri soggetti pubbl. della Regione)	262.189	454.135	191.946	-42%
BA0560	- da pubblico (Extraregione)	-	-	-	0%
BA0570	- da privato - Medici SUMAI	-	-	-	0%
BA0580	- da privato	16.539.435	19.594.051	3.054.617	-16%
BA0590	Servizi sanitari per assistenza specialistica da IRCCS privati e Policlinici privati	2.572.930	3.471.084	898.154	-26%
BA0600	Servizi sanitari per assistenza specialistica da Ospedali Classificati privati	4.442.456	6.187.629	1.745.174	-28%
BA0601	Servizi sanitari per prestazioni di pronto soccorso non seguite da ricovero - da Ospedali Classificati privati	1.877.250	2.453.203	575.953	100%
BA0610	Servizi sanitari per assistenza specialistica da Case di Cura private	-	-	-	0%
BA0620	Servizi sanitari per assistenza specialistica da altri privati	6.409.757	5.688.507	721.250	13%
BA0621	Servizi sanitari per prestazioni di pronto soccorso non seguite da ricovero - da altri privati	1.237.042	1.793.628	556.586	100%
BA0630	- da privato per cittadini non residenti - Extraregione (mobilità attiva in compensazione)	126.317	156.581	30.265	-19%
BA0631	Servizi sanitari per prestazioni di pronto soccorso non seguite da ricovero - da privato per cittadini non residenti - Extraregione (mobilità attiva in compensazione)	64.750	115.163	50.413	100%
	ACQUISTI DI SERVIZI SANITARI PER ASSISTENZA OSPEDALIERA	210.200.949	206.843.633	3.357.315	2%
BA0810	- da pubblico (Aziende sanitarie pubbliche della Regione)	-	-	-	0%
BA0820	- da pubblico (altri soggetti pubbl. della Regione)	10.771.245	15.273.096	4.501.851	-29%
BA0830	- da pubblico (Extraregione)	-	-	-	0%
BA0840	- da privato	195.913.055	187.572.454	8.340.600	4%
BA0850	Servizi sanitari per assistenza ospedaliera da IRCCS privati e Policlinici privati	93.245.219	91.050.913	2.194.305	2%
BA0860	Servizi sanitari per assistenza ospedaliera da Ospedali Classificati privati	50.914.908	47.112.777	3.802.131	8%
BA0870	Servizi sanitari per assistenza ospedaliera da Case di Cura private	-	-	-	0%
BA0880	Servizi sanitari per assistenza ospedaliera da altri privati	51.752.928	49.408.764	2.344.164	5%
BA0890	- da privato per cittadini non residenti - Extraregione (mobilità attiva in compensazione)	3.516.649	3.998.083	481.434	-12%
	ACQUISTI PRESTAZIONI DI DISTRIBUZIONE FARMACI FILE F	16.349.602	19.278.186	2.928.584	-15%
BA0970	- da pubblico (Aziende sanitarie pubbliche della Regione) - Mobilità intraregionale	14.689	-	14.689	0%
BA0980	- da pubblico (altri soggetti pubbl. della Regione)	12.919	25.270	12.351	-49%
BA0990	- da pubblico (Extraregione)	-	-	-	0%
BA1000	- da privato (intraregionale)	16.240.758	19.150.878	2.910.119	-15%
BA1010	- da privato (extraregionale)	-	-	-	0%
BA1020	- da privato per cittadini non residenti - Extraregione (mobilità attiva in compensazione)	81.235	102.038	20.803	-20%
	ACQUISTI PRESTAZIONI DI TRASPORTO SANITARIO	145.533.737	140.596.751	4.936.986	4%
BA1100	- da pubblico (Aziende sanitarie pubbliche della Regione) - Mobilità intraregionale	-	-	-	0%
BA1110	- da pubblico (altri soggetti pubbl. della Regione)	-	-	-	0%
BA1120	- da pubblico (Extraregione)	-	-	-	0%
BA1130	- da privato	145.533.737	140.596.751	4.936.986	4%
	ALTRI SERVIZI SANITARI E SOCIOSANITARI A RILEVANZA SANITARIA	29.000.000	29.000.000	-	0%
BA1500	Altri servizi sanitari e sociosanitari a rilevanza sanitaria da pubblico - Aziende sanitarie pubbliche della Regione	-	-	-	0%
BA1510	Altri servizi sanitari e sociosanitari a rilevanza sanitaria da pubblico - Altri soggetti pubblici della Regione	-	-	-	0%
BA1520	Altri servizi sanitari e sociosanitari a rilevanza sanitaria da pubblico (Extraregione)	-	-	-	0%
BA1530	Altri servizi sanitari da privato	29.000.000	29.000.000	-	0%
BA1540	Costi per servizi sanitari - Mobilità internazionale passiva	-	-	-	0%
BA1550	COSTI PER DIFFERENZIALE TARIFFE TUC	-	-	-	0%
	TOTALE	418.076.977	416.038.501	2.068.741	0%



Tab. 14 – Dettaglio acquisti di servizi sanitari

Acquisti di servizi sanitari - Assistenza Specialistica ambulatoriale esterna

La voce ricomprende i costi correlati all'acquisto di prestazioni di assistenza specialistica ambulatoriale erogate dalle strutture private direttamente gestite dalla Regione e dall'Istituto "Rizzoli Sicilia" agli assistiti residenti nel territorio regionale, e non residenti.

Di seguito è presentato il dettaglio della voce in oggetto:

Descrizione Struttura	Infraregione	Extraregione	Totale Assistenza Specialistica 2020
Fondazione Giglio di Cefalù	7.646.799	63.083	7.709.882
ISMETT	2.572.930	90.422	2.663.352
Ospedale Buccheri la Ferla	6.319.706	32.916	6.352.622
Istituto Rizzoli Sicilia	262.189	4.646	266.835
TOTALE	16.801.624	191.067	16.992.690

In particolare, il costo è determinato sulla base della valorizzazione delle prestazioni di assistenza specialistica rese nell'esercizio 2020, nel limite del budget assegnato per l'anno 2020, comprensivo degli abbattimenti in applicazione del D.L. 95/2012 convertito con l. 135/2012, art.15, comma 14.

Acquisti di servizi sanitari – Assistenza ospedaliera

La voce ricomprende i costi correlati all'acquisto di prestazioni di assistenza ospedaliera erogate dalle strutture private direttamente gestite dalla Regione e dall'Istituto "Rizzoli Sicilia", agli assistiti residenti nel territorio regionale e non residenti.

Di seguito è presentato il dettaglio della voce in oggetto:

Descrizione Struttura	Infraregione	Extraregione	Totale Assistenza Ospedaliera 2020
Fondazione Giglio di Cefalù	51.752.928	473.592	52.226.521
ISMETT	87.815.765	1.630.121	89.445.886
Ospedale Buccheri la Ferla	50.914.908	363.540	51.278.448
Istituto Rizzoli Sicilia	10.771.245	228.152	10.999.397
TOTALE	201.254.846	2.695.406	203.950.252

In particolare, il costo è determinato sulla base della valorizzazione delle prestazioni di assistenza ospedaliera rese nell'esercizio 2020 e delle funzioni non tariffate, nel limite del budget assegnato per l'anno 2020, comprensivo degli abbattimenti in applicazione del D.L. 95/2012 convertito con l. 135/2012, art.15, comma 14.

Acquisti di servizi sanitari – Prestazioni Distribuzione Farmaci – File F e File T

La voce ricomprende i costi correlati all'acquisto di prestazioni di distribuzione farmaci (File F) e somministrazione farmaci antitumorali a pazienti ricoverati in regime di DH (File T), erogate dalle strutture private direttamente gestite dalla Regione e dall'Istituto "Rizzoli Sicilia" agli assistiti residenti nel territorio regionale, e non residenti.



Nota Integrativa GSA – Bilancio al 31 dicembre 2020

Descrizione Struttura	File F	File T	Extraregione	Totale 2020
Fondazione Giglio di Cefalù	7.780.358	1.690.746	63.506	9.534.610
ISMETT	1.868.466	-	15.014	1.883.480
Ospedale Buccheri la Ferla	2.695.389	2.205.799	2.343	4.903.531
Istituto Rizzoli Sicilia	12.919	-	372	13.291
TOTALE	12.357.132	3.896.545	81.235	16.334.913

In particolare, il costo è determinato sulla base dei dati di attività consuntivi 2020.

Acquisti di servizi sanitari – Trasporti sanitari

Con riferimento al costo per trasporti, si riferisce al servizio per l'emergenza urgenza, il cui valore è determinato dalla Contratto di Servizio per il triennio 2019-2021, approvata con DDG n.1396 del 03/07/2019 con la SEUS Scpa per il Trasporto terrestre, dai costi di telefonia delle Centrali Operative del 118 e dalla Convenzione per il servizio di elisoccorso.

12. 2 Acquisti di servizi non sanitari

CODICE MOD. CE	DETTAGLIO ACQUISTI DI SERVIZI NON SANITARI	Valore CE al 31/12/2020	Valore CE al 31/12/2019	Variazioni importo	Variazioni %
	SERVIZI NON SANITARI				
BA1580	Lavanderia	-	-	-	0%
BA1590	Pulizia	-	-	-	0%
BA1600	Mensa	-	-	-	0%
BA1610	Riscaldamento	-	-	-	0%
BA1620	Servizi di assistenza informatica	-	-	-	0%
BA1630	Servizi trasporti (non sanitari)	-	-	-	0%
BA1640	Smaltimento rifiuti	-	-	-	0%
BA1650	Utenze telefoniche	-	-	-	0%
BA1660	Utenze elettricità	-	-	-	0%
BA1670	Altre utenze	-	-	-	0%
BA1680	Premi di assicurazione	-	-	-	0%
BA1720	Altri servizi non sanitari da pubblico (Aziende sanitarie pubbliche della Regione)	-	-	-	0%
...	...				
BA1730	Altri servizi non sanitari da altri soggetti pubblici	186.683	323.455	136.772	-42%
BA1740	Altri servizi non sanitari da privato	2.465.017	583.509	1.881.507	322%
	CONSULENZE, COLLABORAZIONI, INTERINALE, ALTRE PRESTAZIONI DI LAVORO NON SANITARIE				
BA1790	Consulenze non sanitarie da privato	1.408.372	1.322.068	86.305	100%
BA1830	Altre collaborazioni e prestazioni di lavoro - area non sanitaria	1.044.478	1.031.715	12.763	1%
BA1831	Altre Consulenze non sanitarie da privato - In attuazione dell'art.79, comma 1 sexies lettera c), del D.L. 112/2008, convertito con legge 133/2008 e della legge 23 dicembre 2009 n. 191	1.653.526	1.984.023	330.497	100%
BA1840	Rimborso oneri stipendiali del personale non sanitario in comando	731.623	115.000	616.623	536%
BA1850	Rimborso oneri stipendiali personale non sanitario in comando da Aziende sanitarie pubbliche della Regione	-	-	-	0%
BA1860	Rimborso oneri stipendiali personale non sanitario in comando da Regione, soggetti pubblici e da Università	731.623	115.000	616.623	536%
BA1870	Rimborso oneri stipendiali personale non sanitario in comando da aziende di altre Regioni (Extraregione)	-	-	-	0%
	FORMAZIONE				
BA1890	Formazione (esternalizzata e non) da pubblico	5.729.600	5.930.000	200.400	-3%
BA1900	Formazione (esternalizzata e non) da privato	-	-	-	0%
	TOTALE	13.219.299	11.289.771	1.929.528	17%

Tab. 15 – Dettaglio acquisti di servizi non sanitari

La voce “Altri servizi non sanitari da privato” ricomprende i costi correlati all’acquisto di servizi non sanitari da soggetti privati, ed è così composta:



Nota Integrativa GSA – Bilancio al 31 dicembre 2020

Descrizione	Valore CE al 31/12/2020	Valore CE al 31/12/2019	Variazioni importo	Variazioni %
Funzionamento SIS	37.154	39.251	- 2.097	-5%
Funzionamento Sistema di identificazione e registrazione animali	-	-	-	0%
Altre spese generali connesse con la gestione del FSR	2.427.863	544.258	1.883.604	346%
TOTALE	2.465.017	583.509	1.881.507	322%

AS04 – Consulenze, Collaborazioni, Interinale e altre prestazioni di lavoro non sanitarie

AS04 – NO

Godimento Beni Di Terzi

CODICE MOD. CE	GODIMENTO BENI DI TERZI	Valore CE al 31/12/2020	Valore CE al 31/12/2019	Variazioni importo	Variazioni %
BA2000	Fitti passivi	1.140.000	1.140.000	-	0%
BA2010	Canoni di noleggio	-	-	-	0%
BA2040	Canoni di leasing	-	-	-	0%
BA2070	Locazioni e noleggi da Aziende sanitarie pubbliche della Regione	-	-	-	0%
	TOTALE	1.140.000	1.140.000	-	0%

Tab. 16 – Dettaglio Godimento beni di terzi

La voce, pari a **1.140.000 €**, ricomprende il costo correlato ai canoni per l'anno 2020 relativi al contratto di locazione stipulato nel mese di ottobre 2011 dalla Regione Siciliana con la Villa Santa Teresa di Bagheria, per i locali da adibire all'attività dell'Istituto Ortopedico Rizzoli di Bologna attraverso il Dipartimento "Rizzoli Sicilia".

**13. Accantonamenti**

CODICE MOD. CE	DETTAGLIO ACCANTONAMENTI	Valore CE al 31/12/2020	Valore CE al 31/12/2019	Variazioni Importo	Variazioni %
	Accantonamenti per rischi:				
BA2710	Accantonamenti per cause civili ed oneri processuali	464.102	-	464.102	0%
BA2720	Accantonamenti per contenzioso personale dipendente	-	-	-	0%
BA2730	Accantonamenti per rischi connessi all'acquisto di prestazioni sanitarie da privato	-	-	-	0%
BA2740	Accantonamenti per copertura diretta dei rischi (autoassicurazione)	-	-	-	0%
BA2750	Altri accantonamenti per rischi	464.102	-	464.102	0%
	Accantonamenti per quote inutilizzate di contributi finalizzati e vincolati:				
BA2771	Accantonamenti per quote inutilizzate contributi da Regione e Prov. Aut. per quota F.S. Indistinto finalizzato	87.963.489	62.052.149	17.478.359	-28%
BA2780	Accantonamenti per quote inutilizzate contributi da Regione e Prov. Aut. per quota F.S. vincolato	48.669.082	5.279.383	43.389.699	100%
BA2790	Accantonamenti per quote inutilizzate contributi da soggetti pubblici (extra fondo) vincolati	25.429.217	51.847.192	26.417.976	-51%
BA2800	Accantonamenti per quote inutilizzate contributi da soggetti pubblici per ricerca	13.865.190	4.925.573	8.939.617	181%
BA2810	Accantonamenti per quote inutilizzate contributi vincolati da privati	-	-	-	0%
	Altri accantonamenti:				
BA2840	Acc. Rinnovi convenzioni MMG/PLS/MCA	65.600	3.245	62.356	1922%
BA2850	Acc. Rinnovi convenzioni Medici Sumai	2	3.245	3.242	-100%
BA2860	Acc. Rinnovi contratt.: dirigenza medica	-	-	-	0%
BA2870	Acc. Rinnovi contratt.: dirigenza non medica	1	-	1	0%
BA2880	Acc. Rinnovi contratt.: comparto	65.598	-	65.598	0%
BA2890	Altri accantonamenti	-	-	-	0%
	TOTALE	88.493.192	62.055.393	16.951.901	-27%

Tab. 17 – Dettaglio accantonamenti

Gli accantonamenti della GSA per rischi e oneri, esposti al 31 dicembre 2020, risultano pari a 464.102 € e aumentano per l'accantonamento effettuato nell'esercizio 2020 per il contenzioso relativo al rimborso del payback per lo sfondamento del tetto della spesa farmaceutica ospedaliera per l'anno 2019, come da indicazioni del Ministero dell'Economia e delle Finanze.

Gli "accantonamenti per quote inutilizzate di contributi vincolati", esposti dalla GSA al 31 dicembre 2020 per 87.963.489 € (62.052.149 € nel 2019) sono relativi a Contributi per Obiettivi di PSN – Quota Stato 2020 per 15.364.242 €, Contributi per quote FSN vincolate 2020 (Borse di studio MMG, gioco d'azzardo, farmaci innovativi e OPG) per 7.281.897 € e contributi per Stranieri Irregolari relativi all'anno 2020 per 49.147 €, per 12.317.267 per GAP extra-fondo anno 2020, per 1.498.776 € per quota fissa su ricetta e per 21.027.432 € per accantonamenti degli oneri relativi al Coronavirus secondo DL n. 18, 34 e 104 del 2020. Tali contributi per Fondo Sanitario vincolato risultano esposti alla voce di ricavo AA0040 del Modello CE 000 e, per lo stesso importo, accantonati in quanto non ancora assegnati alle aziende;

AC01 –Altri accantonamenti

Informazione	Caso presente in azienda?	Se sì, illustrare
AC01. La voce "Altri accantonamenti" è stata movimentata? Se sì, a fronte di quali rischi?	NO	



14. Proventi e oneri finanziari

OF01 – Proventi e oneri finanziari

Informazione	Caso presente in azienda?		Se sì, illustrare
OF01. Sono state rilevate significative variazioni rispetto all'esercizio precedente?		NO	
OF02. Nell'esercizio sono stati sostenuti oneri finanziari? Se sì, da quale operazione derivano?		SI	Iscrizione per 74.023.731 € della sola quota interessi relativa al prestito sottoscritto ai sensi dell'art.2, comma 46, della Legge n.244/2007. La quota capitale della rata in scadenza nell'anno 2020 è stata sospesa e accodata al piano di ammortamento, ai sensi dell'art. 42 del Decreto Legge 104/2020.



15. Rettifiche di valore di attività finanziarie

RF01 –Rettifiche di valore di attività finanziarie

Informazione	Caso presente in azienda?	Se sì, illustrare
RF01. Nell'esercizio sono state rilevate rettifiche di valore di attività finanziarie?	NO	

**16. Proventi e oneri straordinari****PS01 –Plusvalenze/Minusvalenze**

Informazione	Caso presente in azienda?		Se sì, illustrare
PS01. Nell'esercizio sono state rilevate plusvalenze/minusvalenze?	NO		

PS02 –Sopravvenienze attive

Nell'esercizio 2020 sono state rilevate sopravvenienze attive per 8.211.518 per quote GAP Extra-fondo di competenza degli anni 2018 e 2019.

PS03 –Insussistenze attive

Nell'esercizio 2020 sono state rilevate insussistenze attive pari a 1.475.016 per l'iscrizione del maggior contributo per stranieri irregolari anno 2019.

PS04 –Sopravvenienze passive

Nell'esercizio 2020 non sono state rilevate sopravvenienze passive.

PS05 –Insussistenze passive

Nell'esercizio 2020 sono state rilevate insussistenze passive pari a 1.475.016 per l'iscrizione del maggiore quota stanziata per stranieri irregolari anno 2019.

Altre informazioni

Informazione	Caso presente in azienda?		Se sì, illustrare
PS06. Esistono altre informazioni che si ritiene necessario fornire per soddisfare la regola generale secondo cui "Se le informazioni richieste da specifiche disposizioni di legge non sono sufficienti a dare una rappresentazione veritiera e corretta, si devono fornire le informazioni complementari necessarie allo scopo" (art 2423 cc)?	NO		

Si allegano i Modelli ministeriali CE ed SP relativi all'esercizio 2020 ed all'esercizio 2019.

MINISTERO DELLA SALUTE

Direzione Generale della Programmazione Sanitaria
 Direzione Generale del Sistema Informativo e Statistico Sanitario

SP

**MODELLO DI RILEVAZIONE DELLO STATO PATRIMONIALE
 AZIENDE SANITARIE LOCALI - AZIENDE OSPEDALIERE
 IRCCS - AZIENDE OSPEDALIERE UNIVERSITARIE**

STRUTTURA RILEVATA	
REGIONE	1 9 0
AZIENDA / ISTITUTO	0 0 0

OGGETTO DELLA RILEVAZIONE	
ANNO	2 0 1 9
TRIMESTRE:	1 <input type="checkbox"/> 2 <input type="checkbox"/> 3 <input type="checkbox"/> 4 <input type="checkbox"/>
PREVENTIVO	<input type="checkbox"/>
CONSUNTIVO	<input checked="" type="checkbox"/>

ATTIVITA'

(migliaia di euro)

Cons	CODICE	DESCRIZIONE	IMPORTO	SEGNO (+/-)
	AAZ999	A) IMMOBILIZZAZIONI		
	AAA000	A.I) IMMOBILIZZAZIONI IMMATERIALI		- +
	AAA010	A.I.1) Costi di impianto e di ampliamento		- +
	AAA020	A.I.1.a) Costi di impianto e di ampliamento		- +
	AAA030	A.I.1.b) F.do Amm.to costi di impianto e di ampliamento		- +
	AAA040	A.I.2) Costi di ricerca e sviluppo		- +
	AAA050	A.I.2.a) Costi di ricerca e sviluppo		- +
	AAA060	A.I.2.b) F.do Amm.to costi di ricerca e sviluppo		- +
	AAA070	A.I.3) Diritti di brevetto e diritti di utilizzazione delle opere d'ingegno		- +
	AAA080	A.I.3.a) Diritti di brevetto e diritti di utilizzazione delle opere d'ingegno - derivanti dall'attività di ricerca		- +
	AAA090	A.I.3.b) F.do Amm.to diritti di brevetto e diritti di utilizzazione delle opere d'ingegno - derivanti dall'attività di ricerca		- +
	AAA100	A.I.3.c) Diritti di brevetto e diritti di utilizzazione delle opere d'ingegno - altri		- +
	AAA110	A.I.3.d) F.do Amm.to diritti di brevetto e diritti di utilizzazione delle opere d'ingegno - altri		- +
	AAA120	A.I.4) Immobilizzazioni immateriali in corso e acconti		- +
	AAA130	A.I.5) Altre immobilizzazioni immateriali		- +
	AAA140	A.I.5.a) Concessioni, licenze, marchi e diritti simili		- +
	AAA150	A.I.5.b) F.do Amm.to concessioni, licenze, marchi e diritti simili		- +
	AAA160	A.I.5.c) Migliorie su beni di terzi		- +
	AAA170	A.I.5.d) F.do Amm.to migliorie su beni di terzi		- +
	AAA180	A.I.5.e) Pubblicità		- +
	AAA190	A.I.5.f) F.do Amm.to pubblicità		- +
	AAA200	A.I.5.g) Altre immobilizzazioni immateriali		- +
	AAA210	A.I.5.h) F.do Amm.to altre immobilizzazioni immateriali		- +
	AAA220	A.I.6) Fondo Svalutazione immobilizzazioni immateriali		- +
	AAA230	A.I.6.a) F.do Svalut. Costi di impianto e di ampliamento		- +
	AAA240	A.I.6.b) F.do Svalut. Costi di ricerca e sviluppo		- +
	AAA250	A.I.6.c) F.do Svalut. Diritti di brevetto e diritti di utilizzazione delle opere d'ingegno		- +
	AAA260	A.I.6.d) F.do Svalut. Altre immobilizzazioni immateriali		- +
	AAA270	A.II) IMMOBILIZZAZIONI MATERIALI		- +
	AAA280	A.II.1) Terreni		- +
	AAA290	A.II.1.a) Terreni disponibili		- +
	AAA300	A.II.1.b) Terreni indisponibili		- +
	AAA310	A.II.2) Fabbricati		- +
	AAA320	A.II.2.a) Fabbricati non strumentali (disponibili)		- +
	AAA330	A.II.2.a.1) Fabbricati non strumentali (disponibili)		- +
	AAA340	A.II.2.a.2) F.do Amm.to Fabbricati non strumentali (disponibili)		- +
	AAA350	A.II.2.b) Fabbricati strumentali (indisponibili)		- +
	AAA360	A.II.2.b.1) Fabbricati strumentali (indisponibili)		- +
	AAA370	A.II.2.b.2) F.do Amm.to Fabbricati strumentali (indisponibili)		- +
	AAA380	A.II.3) Impianti e macchinari		- +
	AAA390	A.II.3.a) Impianti e macchinari		- +
	AAA400	A.II.3.b) F.do Amm.to Impianti e macchinari		- +
	AAA410	A.II.4) Attrezzature sanitarie e scientifiche		- +
	AAA420	A.II.4.a) Attrezzature sanitarie e scientifiche		- +
	AAA430	A.II.4.b) F.do Amm.to Attrezzature sanitarie e scientifiche		- +
	AAA440	A.II.5) Mobili e arredi		- +
	AAA450	A.II.5.a) Mobili e arredi		- +
	AAA460	A.II.5.b) F.do Amm.to Mobili e arredi		- +
	AAA470	A.II.6) Automezzi		- +
	AAA480	A.II.6.a) Automezzi		- +
	AAA490	A.II.6.b) F.do Amm.to Automezzi		- +
	AAA500	A.II.7) Oggetti d'arte		- +
	AAA510	A.II.8) Altre immobilizzazioni materiali		- +
	AAA520	A.II.8.a) Altre immobilizzazioni materiali		- +
	AAA530	A.II.8.b) F.do Amm.to Altre immobilizzazioni materiali		- +
	AAA540	A.II.9) Immobilizzazioni materiali in corso e acconti		- +
	AAA550	A.II.10) Fondo Svalutazione immobilizzazioni materiali		- +
	AAA560	A.II.10.a) F.do Svalut. Terreni		- +
	AAA570	A.II.10.b) F.do Svalut. Fabbricati		- +
	AAA580	A.II.10.c) F.do Svalut. Impianti e macchinari		- +
	AAA590	A.II.10.d) F.do Svalut. Attrezzature sanitarie e scientifiche		- +
	AAA600	A.II.10.e) F.do Svalut. Mobili e arredi		- +
	AAA610	A.II.10.f) F.do Svalut. Automezzi		- +
	AAA620	A.II.10.g) F.do Svalut. Oggetti d'arte		- +
	AAA630	A.II.10.h) F.do Svalut. Altre immobilizzazioni materiali		- +
	AAA640	A.III) IMMOBILIZZAZIONI FINANZIARIE		- +
	AAA650	A.III.1) Crediti finanziari		- +
	AAA660	A.III.1.a) Crediti finanziari v/Stato		- +
	AAA670	A.III.1.b) Crediti finanziari v/Regione		- +
	AAA680	A.III.1.c) Crediti finanziari v/partecipate		- +
	AAA690	A.III.1.d) Crediti finanziari v/altri		- +
	AAA700	A.III.2) Titoli		- +
	AAA710	A.III.2.a) Partecipazioni		- +
	AAA720	A.III.2.b) Altri titoli		- +
	AAA730	A.III.2.b.1) Titoli di Stato		- +

MINISTERO DELLA SALUTE

Direzione Generale della Programmazione Sanitaria
Direzione Generale del Sistema Informativo e Statistico Sanitario

SP

MODELLO DI RILEVAZIONE DELLO STATO PATRIMONIALE
AZIENDE SANITARIE LOCALI - AZIENDE OSPEDALIERE
IRCCS - AZIENDE OSPEDALIERE UNIVERSITARIE

STRUTTURA RILEVATA	
REGIONE	1 9 0 AZIENDA / ISTITUTO 0 0 0

OGGETTO DELLA RILEVAZIONE	
ANNO	2 0 1 9
TRIMESTRE:	1 2 3 4
PREVENTIVO	CONSUNTIVO x

ATTIVITA'

(migliaia di euro)

Cons	CODICE	DESCRIZIONE	IMPORTO	SEGNO (+/-)
	AAA740	A.III.2.b.2) Altre Obbligazioni	-	+
	AAA750	A.III.2.b.3) Titoli azionari quotati in Borsa	-	+
	AAA760	A.III.2.b.4) Titoli diversi	-	+
	ABZ999	B) ATTIVO CIRCOLANTE	3.334.653.370	+
	ABA000	B.I) RIMANENZE	-	+
	ABA010	B.I.1) Rimanenze beni sanitari	-	+
	ABA020	B.I.1.a) Prodotti farmaceutici ed emoderivati	-	+
	ABA030	B.I.1.b) Sangue ed emocomponenti	-	+
	ABA040	B.I.1.c) Dispositivi medici	-	+
	ABA050	B.I.1.d) Prodotti dietetici	-	+
	ABA060	B.I.1.e) Materiali per la profilassi (vaccini)	-	+
	ABA070	B.I.1.f) Prodotti chimici	-	+
	ABA080	B.I.1.g) Materiali e prodotti per uso veterinario	-	+
	ABA090	B.I.1.h) Altri beni e prodotti sanitari	-	+
	ABA100	B.I.1.i) Acconti per acquisto di beni e prodotti sanitari	-	+
	ABA110	B.I.2) Rimanenze beni non sanitari	-	+
	ABA120	B.I.2.a) Prodotti alimentari	-	+
	ABA130	B.I.2.b) Materiali di guardaroba, di pulizia, e di convivenza in genere	-	+
	ABA140	B.I.2.c) Combustibili, carburanti e lubrificanti	-	+
	ABA150	B.I.2.d) Supporti informatici e cancelleria	-	+
	ABA160	B.I.2.e) Materiale per la manutenzione	-	+
	ABA170	B.I.2.f) Altri beni e prodotti non sanitari	-	+
	ABA180	B.I.2.g) Acconti per acquisto di beni e prodotti non sanitari	-	+
	ABA190	B.II) CREDITI	2.619.898.396	+
	ABA200	B.II.1) Crediti v/Stato	1.703.361.711	+
	ABA201	B.II.1.a) Crediti v/Stato per spesa corrente - FSN indistinto	1.451.322.561	+
SS	ABA210	B.II.1.a) Crediti v/Stato per spesa corrente - Integrazione a norma del D.L.vo 56/2000	-	+
SS	ABA220	B.II.1.b) Crediti v/Stato per spesa corrente - FSN	78.179.122	+
S	ABA230	B.II.1.c) Crediti v/Stato per mobilità attiva extraregionale	-	+
	ABA240	B.II.1.d) Crediti v/Stato per mobilità attiva internazionale	-	+
SS	ABA250	B.II.1.e) Crediti v/Stato per acconto quota fabbisogno sanitario regionale standard	-	+
SS	ABA260	B.II.1.f) Crediti v/Stato per finanziamento sanitario aggiuntivo corrente	-	+
SS	ABA270	B.II.1.g) Crediti v/Stato per spesa corrente - altro	24.464.159	+
	ABA271	B.II.1.g) Crediti v/Stato per spesa corrente per STP (ex D.lgs. 286/98)	535.482	+
SS	ABA280	B.II.1.h) Crediti v/Stato per finanziamenti per investimenti	148.860.387	+
	ABA290	B.II.1.i) Crediti v/Stato per ricerca	-	+
SS	ABA300	B.II.1.i.1) Crediti v/Stato per ricerca corrente - Ministero della Salute	-	+
SS	ABA310	B.II.1.i.2) Crediti v/Stato per ricerca finalizzata - Ministero della Salute	-	+
SS	ABA320	B.II.1.i.3) Crediti v/Stato per ricerca - altre Amministrazioni centrali	-	+
SS	ABA330	B.II.1.i.4) Crediti v/Stato per ricerca - finanziamenti per investimenti	-	+
	ABA340	B.II.1.l) Crediti v/prefetture	-	+
	ABA350	B.II.2) Crediti v/Regione o Provincia Autonoma	916.536.685	+
	ABA360	B.II.2.a) Crediti v/Regione o Provincia Autonoma per spesa corrente	899.665.186	+
RR	ABA370	B.II.2.a.1) Crediti v/Regione o Provincia Autonoma per spesa corrente - IRAP	-	+
RR	ABA380	B.II.2.a.2) Crediti v/Regione o Provincia Autonoma per spesa corrente - Addizionale IRPEF	-	+
RR	ABA390	B.II.2.a.3) Crediti v/Regione o Provincia Autonoma per quota FSR	716.313.875	+
R	ABA400	B.II.2.a.4) Crediti v/Regione o Provincia Autonoma per mobilità attiva intraregionale	-	+
S	ABA410	B.II.2.a.5) Crediti v/Regione o Provincia Autonoma per mobilità attiva extraregionale	-	+
RR	ABA420	B.II.2.a.6) Crediti v/Regione o Provincia Autonoma per acconto quota FSR	-	+
RR	ABA430	B.II.2.a.7) Crediti v/Regione o Provincia Autonoma per finanziamento sanitario aggiuntivo corrente LEA	130.798.000	+
RR	ABA440	B.II.2.a.8) Crediti v/Regione o Provincia Autonoma per finanziamento sanitario aggiuntivo corrente extra LEA	-	+
RR	ABA450	B.II.2.a.9) Crediti v/Regione o Provincia Autonoma per spesa corrente - altro	52.553.311	+
RR	ABA460	B.II.2.a.10) Crediti v/Regione o Provincia Autonoma per ricerca	-	+
	ABA470	B.II.2.b) Crediti v/Regione o Provincia Autonoma per versamenti a patrimonio netto	16.871.499	+
RR	ABA480	B.II.2.b.1) Crediti v/Regione o Provincia Autonoma per finanziamenti per investimenti	16.871.499	+
RR	ABA490	B.II.2.b.2) Crediti v/Regione o Provincia Autonoma per incremento fondo dotazione	-	+
RR	ABA500	B.II.2.b.3) Crediti v/Regione o Provincia Autonoma per ripiano perdite	-	+
RR	ABA510	B.II.2.b.4) Crediti v/Regione per copertura debiti al 31/12/2005	-	+
RR	ABA520	B.II.2.b.5) Crediti v/Regione o Provincia Autonoma per ricostituzione risorse da investimenti esercizi precedenti	-	+

MINISTERO DELLA SALUTE

Direzione Generale della Programmazione Sanitaria
Direzione Generale del Sistema Informativo e Statistico Sanitario

SP

**MODELLO DI RILEVAZIONE DELLO STATO PATRIMONIALE
AZIENDE SANITARIE LOCALI - AZIENDE OSPEDALIERE
IRCCS - AZIENDE OSPEDALIERE UNIVERSITARIE**


STRUTTURA RILEVATA			
REGIONE	1	9	0
AZIENDA / ISTITUTO		0	0

OGGETTO DELLA RILEVAZIONE				
ANNO	2	0	1	9
TRIMESTRE:	1	2	3	4
PREVENTIVO				
				CONSUNTIVO [x]

ATTIVITA'

(migliaia di euro)

Cons	CODICE	DESCRIZIONE	IMPORTO	SEGNO (+/-)
	ABA530	B.II.3) Crediti v/Comuni	-	+
	ABA540	B.II.4) Crediti v/Aziende sanitarie pubbliche	-	+
	ABA550	B.II.4.a) Crediti v/Aziende sanitarie pubbliche della Regione	-	+
R	ABA560	B.II.4.a.1) Crediti v/Aziende sanitarie pubbliche della Regione - per mobilità in compensazione	-	+
RR	ABA570	B.II.4.a.2) Crediti v/Aziende sanitarie pubbliche della Regione - per mobilità non in compensazione	-	+
RR	ABA580	B.II.4.a.3) Crediti v/Aziende sanitarie pubbliche della Regione - per altre prestazioni	-	+
RR	ABA590	B.II.4.b) Acconto quota FSR da distribuire	-	+
S	ABA600	B.II.4.c) Crediti v/Aziende sanitarie pubbliche Extraregione	-	+
	ABA610	B.II.5) Crediti v/società partecipate e/o enti dipendenti della Regione	-	+
	ABA620	B.II.5.a) Crediti v/enti regionali	-	+
	ABA630	B.II.5.b) Crediti v/sperimentazioni gestionali	-	+
	ABA640	B.II.5.c) Crediti v/altre partecipate	-	+
	ABA650	B.II.6) Crediti v/Erario	-	+
	ABA660	B.II.7) Crediti v/altri	-	+
	ABA670	B.II.7.a) Crediti v/clienti privati	-	+
	ABA680	B.II.7.b) Crediti v/gestioni liquidatorie	-	+
	ABA690	B.II.7.c) Crediti v/altri soggetti pubblici	-	+
	ABA700	B.II.7.d) Crediti v/altri soggetti pubblici per ricerca	-	+
	ABA710	B.II.7.e) Altri crediti diversi	-	+
	ABA720	B.III) ATTIVITA' FINANZIARIE CHE NON COSTITUISCONO IMMOBILIZZAZIONI	-	+
	ABA730	B.III.1) Partecipazioni che non costituiscono immobilizzazioni	-	+
	ABA740	B.III.2) Altri titoli che non costituiscono immobilizzazioni	-	+
	ABA750	B.IV) DISPONIBILITA' LIQUIDE	-	+
	ABA760	B.IV.1) Cassa	714.754.974	+
	ABA770	B.IV.2) Istituto Tesoriere	-	+
	ABA780	B.IV.3) Tesoreria Unica	714.754.974	+
	ABA790	B.IV.4) Conto corrente postale	-	+
	ACZ999	C) RATEI E RISCONTI ATTIVI	-	+
	ACA000	C.I) RATEI ATTIVI	-	+
	ACA010	C.I.1) Ratei attivi	-	+
R	ACA020	C.I.2) Ratei attivi v/Aziende sanitarie pubbliche della Regione	-	+
	ACA030	C.II) RISCONTI ATTIVI	-	+
	ACA040	C.II.1) Risconti attivi	-	+
R	ACA050	C.II.2) Risconti attivi v/Aziende sanitarie pubbliche della Regione	-	+
	ADZ999	D) CONTI D'ORDINE	-	+
	ADA000	D.I) CANONI DI LEASING ANCORA DA PAGARE	-	+
	ADA010	D.II) DEPOSITI CAUZIONALI	-	+
	ADA020	D.III) BENI IN COMODATO	-	+
	ADA030	D.IV) ALTRI CONTI D'ORDINE	-	+



MINISTERO DELLA SALUTE

Direzione Generale della Programmazione Sanitaria
 Direzione Generale del Sistema Informativo e Statistico Sanitario



**MODELLO DI RILEVAZIONE DELLO STATO PATRIMONIALE
 AZIENDE SANITARIE LOCALI - AZIENDE OSPEDALIERE
 IRCCS - AZIENDE OSPEDALIERE UNIVERSITARIE**

STRUTTURA RILEVATA	
REGIONE	1 9 0 AZIENDA / ISTITUTO 0 0 0

OGGETTO DELLA RILEVAZIONE	
ANNO	2 0 1 9
TRIMESTRE:	1 2 3 4
PREVENTIVO	CONSUNTIVO <input checked="" type="checkbox"/>

PASSIVITA'

(migliaia di euro)

Cons	CODICE	DESCRIZIONE	IMPORTO	SEGNO (+/-)
	PAZ999	A) PATRIMONIO NETTO	130.374.113	+/-
	PAA000	A.I) FONDO DI DOTAZIONE	-	+/-
	PAA010	A.II) FINANZIAMENTI PER INVESTIMENTI	-	+
	PAA020	A.II.1) Finanziamenti per beni di prima dotazione	-	+
	PAA030	A.II.2) Finanziamenti da Stato per investimenti	-	+
	PAA040	A.II.2.a) Finanziamenti da Stato per investimenti - ex art. 20 legge 67/88	-	+
	PAA050	A.II.2.b) Finanziamenti da Stato per investimenti - ricerca	-	+
	PAA060	A.II.2.c) Finanziamenti da Stato per investimenti - altro	-	+
	PAA070	A.II.3) Finanziamenti da Regione per investimenti	-	+
	PAA080	A.II.4) Finanziamenti da altri soggetti pubblici per investimenti	-	+
	PAA090	A.II.5) Finanziamenti per investimenti da rettifica contributi in conto esercizio	-	+
	PAA100	A.III) RISERVE DA DONAZIONI E LASCITI VINCOLATI AD INVESTIMENTI	-	+
	PAA110	A.IV) ALTRE RISERVE	-	+
	PAA120	A.IV.1) Riserve da rivalutazioni	-	+
	PAA130	A.IV.2) Riserve da plusvalenze da reinvestire	-	+
	PAA140	A.IV.3) Contributi da reinvestire	-	+
	PAA150	A.IV.4) Riserve da utili di esercizio destinati ad investimenti	-	+
	PAA160	A.IV.5) Riserve diverse	-	+
	PAA170	A.V) CONTRIBUTI PER RIPIANO PERDITE	130.353.113	+
	PAA180	A.V.1) Contributi per copertura debiti al 31/12/2005	-	+
	PAA190	A.V.2) Contributi per ricostituzione risorse da investimenti esercizi precedenti	-	+
	PAA200	A.V.3) Altro	130.353.113	+
	PAA210	A.VI) UTILI (PERDITE) PORTATI A NUOVO	-	+/-
	PAA220	A.VII) UTILE (PERDITA) D'ESERCIZIO	21.000	+/-
	PBZ999	B) FONDI PER RISCHI E ONERI	307.696.140	+
	PBA000	B.I) FONDI PER IMPOSTE, ANCHE DIFFERITE	-	+
	PBA010	B.II) FONDI PER RISCHI	17.953.918	+
	PBA020	B.II.1) Fondo rischi per cause civili ed oneri processuali	7.948.514	+
	PBA030	B.II.2) Fondo rischi per contenzioso personale dipendente	-	+
	PBA040	B.II.3) Fondo rischi connessi all'acquisto di prestazioni sanitarie da privato	-	+
	PBA050	B.II.4) Fondo rischi per copertura diretta dei rischi (autoassicurazione)	10.000.000	+
	PBA060	B.II.5) Altri fondi rischi	5.405	+
	PBA070	B.III) FONDI DA DISTRIBUIRE	249.985.041	+
	PBA080	B.III.1) FSR indistinto da distribuire	5.953.544	+
	PBA090	B.III.2) FSR vincolato da distribuire	222.086.755	+
	PBA100	B.III.3) Fondo per ripiano disavanzi progressivi	-	+
	PBA110	B.III.4) Fondo finanziamento sanitario aggiuntivo corrente LEA	13.559.960	+
	PBA120	B.III.5) Fondo finanziamento sanitario aggiuntivo corrente extra LEA	-	+
	PBA130	B.III.6) Fondo finanziamento per ricerca	-	+
	PBA140	B.III.7) Fondo finanziamento per investimenti	8.384.783	+
	PBA150	B.IV) QUOTE INUTILIZZATE CONTRIBUTI	-	+
	PBA160	B.IV.1) Quote inutilizzate contributi da Regione o Prov. Aut. per quota F.S. vincolato	-	+
	PBA170	B.IV.2) Quote inutilizzate contributi vincolati da soggetti pubblici (extra fondo)	-	+
	PBA180	B.IV.3) Quote inutilizzate contributi per ricerca	-	+
	PBA190	B.IV.4) Quote inutilizzate contributi vincolati da privati	-	+
	PBA200	B.V) ALTRI FONDI PER ONERI E SPESE	39.757.180	+
	PBA210	B.V.1) Fondi integrativi pensione	-	+
	PBA220	B.V.2) Fondi rinnovi contrattuali	-	+
	PBA230	B.V.2.a) Fondo rinnovi contrattuali personale dipendente	-	+
	PBA240	B.V.2.b) Fondo rinnovi convenzioni MMG/PLS/MCA	-	+
	PBA250	B.V.2.c) Fondo rinnovi convenzioni medici Sumai	-	+
	PBA260	B.V.3) Altri fondi per oneri e spese	39.757.180	+
	PCZ999	C) TRATTAMENTO FINE RAPPORTO	-	+
	PCA000	C.I) FONDO PER PREMI OPEROSITA' MEDICI SUMAI	-	+
	PCA010	C.II) FONDO PER TRATTAMENTO DI FINE RAPPORTO DIPENDENTI	-	+

MINISTERO DELLA SALUTE

Direzione Generale della Programmazione Sanitaria
Direzione Generale del Sistema Informativo e Statistico Sanitario

SP

**MODELLO DI RILEVAZIONE DELLO STATO PATRIMONIALE
AZIENDE SANITARIE LOCALI - AZIENDE OSPEDALIERE
IRCCS - AZIENDE OSPEDALIERE UNIVERSITARIE**

STRUTTURA RILEVATA	
REGIONE	1 9 0 AZIENDA / ISTITUTO 0 0 0

OGGETTO DELLA RILEVAZIONE	
ANNO	2 0 1 9
TRIMESTRE:	1 2 3 4
PREVENTIVO	CONSUNTIVO x

PASSIVITA'

(migliaia di euro)

Cons	CODICE	DESCRIZIONE	IMPORTO	SEGNO (+/-)
	PDZ999	D) DEBITI	2.896.583.117	+
	PDA000	D.I) DEBITI PER MUTUI PASSIVI	-	+
	PDA010	D.II) DEBITI V/STATO	815.190.864	+
S	PDA020	<i>D.II.1) Debiti v/Stato per mobilità passiva extraregionale</i>	-	+
	PDA030	<i>D.II.2) Debiti v/Stato per mobilità passiva internazionale</i>	-	+
SS	PDA040	<i>D.II.3) Acconto quota FSR v/Stato</i>	714.712.437	+
SS	PDA050	<i>D.II.4) Debiti v/Stato per restituzione finanziamenti - per ricerca</i>	-	+
SS	PDA060	<i>D.II.5) Altri debiti v/Stato</i>	100.478.428	+
	PDA070	D.III) DEBITI V/REGIONE O PROVINCIA AUTONOMA	499.226.808	+
RR	PDA080	<i>D.III.1) Debiti v/Regione o Provincia Autonoma per finanziamenti</i>	-	+
R	PDA090	<i>D.III.2) Debiti v/Regione o Provincia Autonoma per mobilità passiva Intra-regionale</i>	-	+
S	PDA100	<i>D.III.3) Debiti v/Regione o Provincia Autonoma per mobilità passiva extraregionale</i>	-	+
RR	PDA110	<i>D.III.4) Acconto quota FSR da Regione o Provincia Autonoma</i>	499.226.808	+
	PDA120	<i>D.III.5) Altri debiti v/Regione o Provincia Autonoma</i>	-	+
	PDA130	D.IV) DEBITI V/COMUNI	-	+
	PDA140	D.V) DEBITI V/AZIENDE SANITARIE PUBBLICHE	1.459.600.040	+
	PDA150	<i>D.V.1) Debiti v/Aziende sanitarie pubbliche della Regione</i>	1.304.358.402	+
RR	PDA160	<i>D.V.1.a) Debiti v/Aziende sanitarie pubbliche della Regione - per quota FSR</i>	1.129.781.730	+
RR	PDA170	<i>D.V.1.b) Debiti v/Aziende sanitarie pubbliche della Regione - per finanziamento sanitario aggiuntivo corrente LEA</i>	174.576.673	+
RR	PDA180	<i>D.V.1.c) Debiti v/Aziende sanitarie pubbliche della Regione - per finanziamento sanitario aggiuntivo corrente extra LEA</i>	-	+
R	PDA190	<i>D.V.1.d) Debiti v/Aziende sanitarie pubbliche della Regione - per mobilità in compensazione</i>	-	+
RR	PDA200	<i>D.V.1.e) Debiti v/Aziende sanitarie pubbliche della Regione - per mobilità non in compensazione</i>	-	+
RR	PDA210	<i>D.V.1.f) Debiti v/Aziende sanitarie pubbliche della Regione - per altre prestazioni</i>	-	+
SS	PDA220	<i>D.V.2) Debiti v/Aziende sanitarie pubbliche Extraregione</i>	-	+
R	PDA230	<i>D.V.3) Debiti v/Aziende sanitarie pubbliche della Regione per versamenti c/patrimonio netto</i>	155.241.638	+
	PDA240	D.VI) DEBITI V/ SOCIETA' PARTECIPATE E/O ENTI DIPENDENTI DELLA REGIONE	-	+
	PDA250	<i>D.VI.1) Debiti v/enti regionali</i>	-	+
	PDA260	<i>D.VI.2) Debiti v/sperimentazioni gestionali</i>	-	+
	PDA270	<i>D.VI.3) Debiti v/altre partecipate</i>	-	+
	PDA280	D.VII) DEBITI V/FORNITORI	121.077.508	+
	PDA290	<i>D.VII.1) Debiti verso erogatori (privati accreditati e convenzionati) di prestazioni sanitarie</i>	104.752.706	+
	PDA300	<i>D.VII.2) Debiti verso altri fornitori</i>	16.324.803	+
	PDA310	D.VIII) DEBITI V/ISTITUTO TESORIERE	-	+
	PDA320	D.IX) DEBITI TRIBUTARI	-	+
	PDA330	D.X) DEBITI V/ISTITUTI PREVIDENZIALI, ASSISTENZIALI E SICUREZZA SOCIALE	-	+
	PDA340	D.XI) DEBITI V/ALTRI	1.487.896	+
	PDA350	<i>D.XI.1) Debiti v/altri finanziatori</i>	-	+
	PDA360	<i>D.XI.2) Debiti v/dipendenti</i>	-	+
	PDA370	<i>D.XI.3) Debiti v/gestioni liquidatorie</i>	-	+
	PDA380	<i>D.XI.4) Altri debiti diversi</i>	1.487.896	+
	PEZ999	E) RATEI E RISCONTI PASSIVI	-	+
	PEA000	E.I) RATEI PASSIVI	-	+
	PEA010	<i>E.I.1) Ratei passivi</i>	-	+
R	PEA020	<i>E.I.2) Ratei passivi v/Aziende sanitarie pubbliche della Regione</i>	-	+
	PEA030	E.II) RISCONTI PASSIVI	-	+
	PEA040	<i>E.II.1) Risconti passivi</i>	-	+
R	PEA050	<i>E.II.2) Risconti passivi v/Aziende sanitarie pubbliche della Regione</i>	-	+

MINISTERO DELLA SALUTE

Direzione Generale della Programmazione Sanitaria
 Direzione Generale del Sistema Informativo e Statistico Sanitario

SP

**MODELLO DI RILEVAZIONE DELLO STATO PATRIMONIALE
 AZIENDE SANITARIE LOCALI - AZIENDE OSPEDALIERE
 IRCCS - AZIENDE OSPEDALIERE UNIVERSITARIE**


STRUTTURA RILEVATA	
REGIONE	1 9 0 AZIENDA / ISTITUTO 0 0 0

OGGETTO DELLA RILEVAZIONE	
ANNO	2 0 1 9
TRIMESTRE:	1 <input type="checkbox"/> 2 <input type="checkbox"/> 3 <input type="checkbox"/> 4 <input type="checkbox"/>
PREVENTIVO	<input type="checkbox"/> CONSUNTIVO <input checked="" type="checkbox"/>

PASSIVITA'

(migliaia di euro)

Cons	CODICE	DESCRIZIONE	IMPORTO	SEGNO (+/-)
	PFZ999	F) CONTI D'ORDINE		
	PFA000	F.I) CANONI DI LEASING ANCORA DA PAGARE	-	+
	PFA010	F.II) DEPOSITI CAUZIONALI	-	+
	PFA020	F.III) BENI IN COMODATO	-	+
	PFA030	F.IV) ALTRI CONTI D'ORDINE	-	+



MINISTERO DELLA SALUTE

Direzione Generale della Programmazione Sanitaria
Direzione Generale del Sistema Informativo e Statistico Sanitario

CE

**MODELLO DI RILEVAZIONE DEL CONTO ECONOMICO
AZIENDE SANITARIE LOCALI - AZIENDE OSPEDALIERE
IRCCS - AZIENDE OSPEDALIERE UNIVERSITARIE**

STRUTTURA RILEVATA	
REGIONE	1 9 0
AZIENDA / ISTITUTO	0 0 0

PERIODO DI RILEVAZIONE	
ANNO	2 0 1 9
TRIMESTRE:	1 <input type="checkbox"/> 2 <input type="checkbox"/> 3 <input type="checkbox"/> 4 <input type="checkbox"/>
PREVENTIVO	<input type="checkbox"/>
CONSUNTIVO	<input checked="" type="checkbox"/>

(migliaia di euro)				
Cons	CODICE	VOCE MODELLO CE	IMPORTO	SEGNO (+/-)
		A) Valore della produzione		
	AA0010	A.1) Contributi in c/esercizio	366.956.347	+
	AA0020	A.1.A) Contributi da Regione o Prov. Aut. per quota F.S. regionale	362.009.774	+
	AA0030	A.1.A.1) da Regione o Prov. Aut. per quota F.S. regionale indistinto	310.162.581	+
	AA0040	A.1.A.2) da Regione o Prov. Aut. per quota F.S. regionale vincolato	51.847.192	+
	AA0050	A.1.B) Contributi c/esercizio (extra fondo)	4.946.573	+
	AA0060	A.1.B.1) da Regione o Prov. Aut. (extra fondo)	2.698.411	+
	AA0070	A.1.B.1.1) Contributi da Regione o Prov. Aut. (extra fondo) vincolati	-	+
	AA0080	A.1.B.1.2) Contributi da Regione o Prov. Aut. (extra fondo) - Risorse aggiuntive da bilancio regionale a titolo di copertura LEA	21.000	+
	AA0090	A.1.B.1.3) Contributi da Regione o Prov. Aut. (extra fondo) - Risorse aggiuntive da bilancio regionale a titolo di copertura extra LEA	-	+
	AA0100	A.1.B.1.4) Contributi da Regione o Prov. Aut. (extra fondo) - Altro	2.677.411	+
	AA0110	A.1.B.2) Contributi da Aziende sanitarie pubbliche della Regione o Prov. Aut. (extra fondo)	-	+
R	AA0120	A.1.B.2.1) Contributi da Aziende sanitarie pubbliche della Regione o Prov. Aut. (extra fondo) vincolati	-	+
R	AA0130	A.1.B.2.2) Contributi da Aziende sanitarie pubbliche della Regione o Prov. Aut. (extra fondo) altro	-	+
	AA0140	A.1.B.3) Contributi da altri soggetti pubblici (extra fondo)	2.248.162	+
	AA0150	A.1.B.3.1) Contributi da altri soggetti pubblici (extra fondo) vincolati	2.248.162	+
	AA0160	A.1.B.3.2) Contributi da altri soggetti pubblici (extra fondo) L. 210/92	-	+
	AA0170	A.1.B.3.3) Contributi da altri soggetti pubblici (extra fondo) altro	-	+
	AA0180	A.1.C) Contributi c/esercizio per ricerca	-	+
	AA0190	A.1.C.1) Contributi da Ministero della Salute per ricerca corrente	-	+
	AA0200	A.1.C.2) Contributi da Ministero della Salute per ricerca finalizzata	-	+
	AA0210	A.1.C.3) Contributi da Regione ed altri soggetti pubblici per ricerca	-	+
	AA0220	A.1.C.4) Contributi da privati per ricerca	-	+
	AA0230	A.1.D) Contributi c/esercizio da privati	-	+
	AA0240	A.2) Rettifica contributi c/esercizio per destinazione ad investimenti	-	-
	AA0250	A.2.A) Rettifica contributi in c/esercizio per destinazione ad investimenti - da Regione o Prov. Aut. per quota F.S. regionale	-	-
	AA0260	A.2.B) Rettifica contributi in c/esercizio per destinazione ad investimenti - altri contributi	-	-
	AA0270	A.3) Utilizzo fondi per quote inutilizzate contributi vincolati di esercizi precedenti	-	+
	AA0280	A.3.A) Utilizzo fondi per quote inutilizzate contributi di esercizi precedenti da Regione o Prov. Aut. per quota F.S. regionale vincolato	-	+
	AA0290	A.3.B) Utilizzo fondi per quote inutilizzate contributi di esercizi precedenti da soggetti pubblici (extra fondo) vincolati	-	+
	AA0300	A.3.C) Utilizzo fondi per quote inutilizzate contributi di esercizi precedenti per ricerca	-	+
	AA0310	A.3.D) Utilizzo fondi per quote inutilizzate contributi vincolati di esercizi precedenti da privati	-	+

MINISTERO DELLA SALUTE

CE

Direzione Generale della Programmazione Sanitaria
Direzione Generale del Sistema Informativo e Statistico Sanitario**MODELLO DI RILEVAZIONE DEL CONTO ECONOMICO
AZIENDE SANITARIE LOCALI - AZIENDE OSPEDALIERE
IRCCS - AZIENDE OSPEDALIERE UNIVERSITARIE**

STRUTTURA RILEVATA	
REGIONE	<input type="text" value="1"/> <input type="text" value="9"/> <input type="text" value="0"/>
AZIENDA / ISTITUTO	<input type="text" value="0"/> <input type="text" value="0"/> <input type="text" value="0"/>

PERIODO DI RILEVAZIONE	
ANNO	<input type="text" value="2"/> <input type="text" value="0"/> <input type="text" value="1"/> <input type="text" value="9"/>
TRIMESTRE:	1 <input type="text"/> 2 <input type="text"/> 3 <input type="text"/> 4 <input type="text"/>
PREVENTIVO	<input type="text"/>
CONSUNTIVO	<input checked="" type="checkbox"/>

(migliaia di euro)

Cons	CODICE	VOCE MODELLO CE	IMPORTO	SEGNO (+/-)
	AA0320	A.4) Ricavi per prestazioni sanitarie e sociosanitarie a rilevanza sanitaria	246.458.544	+
	AA0330	A.4.A) Ricavi per prestazioni sanitarie e sociosanitarie a rilevanza sanitaria erogate a soggetti pubblici	246.458.544	+
R	AA0340	A.4.A.1) Ricavi per prestaz. sanitarie e sociosanitarie a rilevanza sanitaria erogate ad Aziende sanitarie pubbliche della Regione	242.086.680	+
R	AA0350	A.4.A.1.1) Prestazioni di ricovero	202.840.083	+
R	AA0360	A.4.A.1.2) Prestazioni di specialistica ambulatoriale	15.801.355	+
R	AA0361	A.4.A.1.3) Prestazioni di pronto soccorso non seguite da ricovero	4.246.831	+
R	AA0370	A.4.A.1.3) Prestazioni di psichiatria residenziale e semiresidenziale	-	+
R	AA0380	A.4.A.1.4) Prestazioni di File F	19.198.411	+
R	AA0390	A.4.A.1.5) Prestazioni servizi MMG, PLS, Contin. assistenziale	-	+
R	AA0400	A.4.A.1.6) Prestazioni servizi farmaceutica convenzionata	-	+
R	AA0410	A.4.A.1.7) Prestazioni termali	-	+
R	AA0420	A.4.A.1.8) Prestazioni trasporto ambulanze ed elisoccorso	-	+
R	AA0430	A.4.A.1.9) Altre prestazioni sanitarie e socio-sanitarie a rilevanza sanitaria	-	+
	AA0440	A.4.A.2) Ricavi per prestaz. sanitarie e sociosanitarie a rilevanza sanitaria erogate ad altri soggetti pubblici	-	+
	AA0450	A.4.A.3) Ricavi per prestaz. sanitarie e sociosanitarie a rilevanza sanitaria erogate a soggetti pubblici Extraregione	4.371.864	+
S	AA0460	A.4.A.3.1) Prestazioni di ricovero	2.454.326	+
S	AA0470	A.4.A.3.2) Prestazioni ambulatoriali	152.623	+
	AA0471	A.4.A.3.3) Prestazioni pronto soccorso non seguite da ricovero	84.468	+
SS	AA0480	A.4.A.3.3) Prestazioni di psichiatria non soggetta a compensazione (resid. e semiresid.)	-	+
S	AA0490	A.4.A.3.4) Prestazioni di File F	102.037	+
S	AA0500	A.4.A.3.5) Prestazioni servizi MMG, PLS, Contin. assistenziale Extraregione	-	+
S	AA0510	A.4.A.3.6) Prestazioni servizi farmaceutica convenzionata Extraregione	-	+
S	AA0520	A.4.A.3.7) Prestazioni termali Extraregione	-	+
S	AA0530	A.4.A.3.8) Prestazioni trasporto ambulanze ed elisoccorso Extraregione	-	+
S	AA0540	A.4.A.3.9) Altre prestazioni sanitarie e sociosanitarie a rilevanza sanitaria Extraregione	-	+
S	AA0550	A.4.A.3.10) Ricavi per cessione di emocomponenti e cellule staminali Extraregione	-	+
S	AA0560	A.4.A.3.11) Ricavi per differenziale tariffe TUC	-	+
SS	AA0570	A.4.A.3.12) Altre prestazioni sanitarie e sociosanitarie a rilevanza sanitaria non soggette a compensazione Extraregione	-	+
SS	AA0580	A.4.A.3.12.A) Prestazioni di assistenza riabilitativa non soggette a compensazione Extraregione	-	+
SS	AA0590	A.4.A.3.12.B) Altre prestazioni sanitarie e socio-sanitarie a rilevanza sanitaria non soggette a compensazione Extraregione	-	+
	AA0600	A.4.A.3.13) Altre prestazioni sanitarie a rilevanza sanitaria - Mobilità attiva Internazionale	1.576.410	+
S	AA0610	A.4.B) Ricavi per prestazioni sanitarie e sociosanitarie a rilevanza sanitaria erogate da privati v/residenti Extraregione in compensazione (mobilità attiva)	-	+
S	AA0620	A.4.B.1) Prestazioni di ricovero da priv. Extraregione in compensazione (mobilità attiva)	-	+
S	AA0630	A.4.B.2) Prestazioni ambulatoriali da priv. Extraregione in compensazione (mobilità attiva)	-	+
S	AA0640	A.4.B.3) Prestazioni di File F da priv. Extraregione in compensazione (mobilità attiva)	-	+
S	AA0650	A.4.B.4) Altre prestazioni sanitarie e sociosanitarie a rilevanza sanitaria erogate da privati v/residenti Extraregione in compensazione (mobilità attiva)	-	+
	AA0660	A.4.C) Ricavi per prestazioni sanitarie e sociosanitarie a rilevanza sanitaria erogate a privati	-	+
	AA0670	A.4.D) Ricavi per prestazioni sanitarie erogate in regime di intramoenia	-	+
	AA0680	A.4.D.1) Ricavi per prestazioni sanitarie intramoenia - Area ospedaliera	-	+
	AA0690	A.4.D.2) Ricavi per prestazioni sanitarie intramoenia - Area specialistica	-	+
	AA0700	A.4.D.3) Ricavi per prestazioni sanitarie intramoenia - Area sanità pubblica	-	+
	AA0710	A.4.D.4) Ricavi per prestazioni sanitarie intramoenia - Consulenze (ex art. 55 c.1 lett. c, d) ed ex art. 57-58)	-	+
R	AA0720	A.4.D.5) Ricavi per prestazioni sanitarie intramoenia - Consulenze (ex art. 55 c.1 lett. c, d) ed ex art. 57-58) (Aziende sanitarie pubbliche della Regione)	-	+
	AA0730	A.4.D.6) Ricavi per prestazioni sanitarie intramoenia - Altro	-	+
R	AA0740	A.4.D.7) Ricavi per prestazioni sanitarie intramoenia - Altro (Aziende sanitarie pubbliche della Regione)	-	+

MINISTERO DELLA SALUTE

Direzione Generale della Programmazione Sanitaria
 Direzione Generale del Sistema Informativo e Statistico Sanitario

CE

**MODELLO DI RILEVAZIONE DEL CONTO ECONOMICO
 AZIENDE SANITARIE LOCALI - AZIENDE OSPEDALIERE
 IRCCS - AZIENDE OSPEDALIERE UNIVERSITARIE**

STRUTTURA RILEVATA	
REGIONE	1 9 0 AZIENDA / ISTITUTO 0 0 0

PERIODO DI RILEVAZIONE	
ANNO	2 0 1 9
TRIMESTRE:	1 <input type="checkbox"/> 2 <input type="checkbox"/> 3 <input type="checkbox"/> 4 <input type="checkbox"/>
PREVENTIVO	<input type="checkbox"/> CONSUNTIVO <input checked="" type="checkbox"/>

Cons	CODICE	VOCE MODELLO CE	(migliaia di euro)	
			IMPORTO	SEGNO (+/-)
	AA0750	A.5) Concorsi, recuperi e rimborsi		
	AA0760	A.5.A) Rimborsi assicurativi	5.186.980	+
	AA0770	A.5.B) Concorsi, recuperi e rimborsi da Regione		+
	AA0780	A.5.B.1) Rimborso degli oneri stipendiali del personale dell'azienda in posizione di comando presso la Regione	5.186.980	+
	AA0790	A.5.B.2) Altri concorsi, recuperi e rimborsi da parte della Regione	-	+
R	AA0800	A.5.C) Concorsi, recuperi e rimborsi da Aziende sanitarie pubbliche della Regione	5.186.980	+
R	AA0810	A.5.C.1) Rimborso degli oneri stipendiali del personale dipendente dell'azienda in posizione di comando presso Aziende sanitarie pubbliche della Regione	-	+
R	AA0820	A.5.C.2) Rimborsi per acquisto beni da parte di Aziende sanitarie pubbliche della Regione	-	+
R	AA0830	A.5.C.3) Altri concorsi, recuperi e rimborsi da parte di Aziende sanitarie pubbliche della Regione	-	+
	AA0840	A.5.D) Concorsi, recuperi e rimborsi da altri soggetti pubblici		+
	AA0850	A.5.D.1) Rimborso degli oneri stipendiali del personale dipendente dell'azienda in posizione di comando presso altri soggetti pubblici	-	+
	AA0860	A.5.D.2) Rimborsi per acquisto beni da parte di altri soggetti pubblici	-	+
	AA0870	A.5.D.3) Altri concorsi, recuperi e rimborsi da parte di altri soggetti pubblici	-	+
	AA0880	A.5.E) Concorsi, recuperi e rimborsi da privati		+
	AA0890	A.5.E.1) Rimborso da aziende farmaceutiche per Pay back	-	+
	AA0900	A.5.E.1.1) Pay-back per il superamento del tetto della spesa farmaceutica territoriale	-	+
	AA0910	A.5.E.1.2) Pay-back per superamento del tetto della spesa farmaceutica ospedaliera	-	+
	AA0920	A.5.E.1.3) Ulteriore Pay-back	-	+
	AA0930	A.5.E.2) Altri concorsi, recuperi e rimborsi da privati	-	+
	AA0940	A.6) Compartecipazione alla spesa per prestazioni sanitarie (Ticket)		+
	AA0950	A.6.A) Compartecipazione alla spesa per prestazioni sanitarie - Ticket sulle prestazioni di specialistica ambulatoriale	-	+
	AA0960	A.6.B) Compartecipazione alla spesa per prestazioni sanitarie - Ticket sul pronto soccorso	-	+
	AA0970	A.6.C) Compartecipazione alla spesa per prestazioni sanitarie (Ticket) - Altro	-	+
	AA0980	A.7) Quota contributi c/capitale imputata all'esercizio	-	+
	AA0990	A.7.A) Quota imputata all'esercizio dei finanziamenti per investimenti dallo Stato	-	+
	AA1000	A.7.B) Quota imputata all'esercizio dei finanziamenti per investimenti da Regione	-	+
	AA1010	A.7.C) Quota imputata all'esercizio dei contributi in c/ esercizio FSR destinati ad investimenti	-	+
	AA1020	A.7.D) Quota imputata all'esercizio degli altri contributi in c/ esercizio destinati ad investimenti	-	+
	AA1030	A.7.E) Quota imputata all'esercizio di altre poste del patrimonio netto	-	+
	AA1040	A.7.F) Quota imputata all'esercizio di altre poste del patrimonio netto	-	+
	AA1050	A.8) Incrementi delle immobilizzazioni per lavori interni	-	+
	AA1060	A.9) Altri ricavi e proventi	-	+
	AA1070	A.9.A) Ricavi per prestazioni non sanitarie	-	+
	AA1080	A.9.B) Fitti attivi ed altri proventi da attività immobiliari	-	+
	AA1090	A.9.C) Altri proventi diversi	-	+
	AZ9999	Totale valore della produzione (A)	618.601.871	+

MINISTERO DELLA SALUTE

CE

Direzione Generale della Programmazione Sanitaria
Direzione Generale del Sistema Informativo e Statistico Sanitario

**MODELLO DI RILEVAZIONE DEL CONTO ECONOMICO
AZIENDE SANITARIE LOCALI - AZIENDE OSPEDALIERE
IRCCS - AZIENDE OSPEDALIERE UNIVERSITARIE**

STRUTTURA RILEVATA	
REGIONE	<input type="text" value="1"/> <input type="text" value="9"/> <input type="text" value="0"/>
AZIENDA / ISTITUTO	<input type="text" value="0"/> <input type="text" value="0"/> <input type="text" value="0"/>

PERIODO DI RILEVAZIONE	
ANNO	<input type="text" value="2"/> <input type="text" value="0"/> <input type="text" value="1"/> <input type="text" value="9"/>
TRIMESTRE:	1 <input type="text"/> 2 <input type="text"/> 3 <input type="text"/> 4 <input type="text"/>
PREVENTIVO	<input type="text"/>
CONSUNTIVO	<input checked="" type="checkbox"/>

(migliaia di euro)

Cons	CODICE	VOCE MODELLO CE	IMPORTO	SEGNO (+/-)
		B) Costi della produzione		+
	BA0010	B.1) Acquisti di beni	208.278	+
	BA0020	B.1.A) Acquisti di beni sanitari	-	+
	BA0030	B.1.A.1) Prodotti farmaceutici ed emoderivati	-	+
	BA0040	B.1.A.1.1) Medicinali con AIC, ad eccezione di vaccini ed emoderivati di produzione regionale	-	+
	BA0050	B.1.A.1.2) Medicinali senza AIC	-	+
	BA0060	B.1.A.1.3) Emoderivati di produzione regionale	-	+
	BA0070	B.1.A.2) Sangue ed emocomponenti	-	+
R	BA0080	B.1.A.2.1) da pubblico (Aziende sanitarie pubbliche della Regione) - Mobilità intraregionale	-	+
S	BA0090	B.1.A.2.2) da pubblico (Aziende sanitarie pubbliche extra Regione) - Mobilità extraregionale	-	+
	BA0100	B.1.A.2.3) da altri soggetti	-	+
	BA0210	B.1.A.3) Dispositivi medici	-	+
	BA0220	B.1.A.3.1) Dispositivi medici	-	+
	BA0230	B.1.A.3.2) Dispositivi medici impiantabili attivi	-	+
	BA0240	B.1.A.3.3) Dispositivi medico diagnostici in vitro (IVD)	-	+
	BA0250	B.1.A.4) Prodotti dietetici	-	+
	BA0260	B.1.A.5) Materiali per la profilassi (vaccini)	-	+
	BA0270	B.1.A.6) Prodotti chimici	-	+
	BA0280	B.1.A.7) Materiali e prodotti per uso veterinario	-	+
	BA0290	B.1.A.8) Altri beni e prodotti sanitari	-	+
R	BA0300	B.1.A.9) Beni e prodotti sanitari da Aziende sanitarie pubbliche della Regione	-	+
	BA0310	B.1.B) Acquisti di beni non sanitari	208.278	+
	BA0320	B.1.B.1) Prodotti alimentari	-	+
	BA0330	B.1.B.2) Materiali di guardaroba, di pulizia e di convivenza in genere	-	+
	BA0340	B.1.B.3) Combustibili, carburanti e lubrificanti	-	+
	BA0350	B.1.B.4) Supporti Informatici e cancelleria	-	+
	BA0360	B.1.B.5) Materiale per la manutenzione	-	+
	BA0370	B.1.B.6) Altri beni e prodotti non sanitari	208.278	+
R	BA0380	B.1.B.7) Beni e prodotti non sanitari da Aziende sanitarie pubbliche della Regione	-	+
	BA0390	B.2) Acquisti di servizi	427.328.271	+
	BA0400	B.2.A) Acquisti servizi sanitari	416.038.501	+
	BA0410	B.2.A.1) Acquisti servizi sanitari per medicina di base	-	+
	BA0420	B.2.A.1.1) - da convenzione	-	+
	BA0430	B.2.A.1.1.A) Costi per assistenza MMG	-	+
	BA0440	B.2.A.1.1.B) Costi per assistenza PLS	-	+
	BA0450	B.2.A.1.1.C) Costi per assistenza Continuità assistenziale	-	+
	BA0460	B.2.A.1.1.D) Altro (medicina dei servizi, psicologi, medici 118, ecc)	-	+
R	BA0470	B.2.A.1.2) - da pubblico (Aziende sanitarie pubbliche della Regione) - Mobilità intraregionale	-	+
S	BA0480	B.2.A.1.3) - da pubblico (Aziende sanitarie pubbliche Extraregione) - Mobilità extraregionale	-	+
	BA0490	B.2.A.2) Acquisti servizi sanitari per farmaceutica	-	+
	BA0500	B.2.A.2.1) - da convenzione	-	+
R	BA0510	B.2.A.2.2) - da pubblico (Aziende sanitarie pubbliche della Regione) - Mobilità intraregionale	-	+
S	BA0520	B.2.A.2.3) - da pubblico (Extraregione)	-	+
	BA0530	B.2.A.3) Acquisti servizi sanitari per assistenza specialistica ambulatoriale	20.319.930	+
R	BA0540	B.2.A.3.1) - da pubblico (Aziende sanitarie pubbliche della Regione)	-	+
	BA0550	B.2.A.3.2) - da pubblico (altri soggetti pubbl. della Regione)	454.135	+
S	BA0560	B.2.A.3.3) - da pubblico (Extraregione)	-	+
	BA0570	B.2.A.3.4) - da privato - Medici SUMAI	-	+
	BA0580	B.2.A.3.5) - da privato	19.594.051	+
	BA0590	B.2.A.3.5.A) Servizi sanitari per assistenza specialistica da IRCCS privati e Policlinici privati	3.471.084	+
	BA0600	B.2.A.3.5.B) Servizi sanitari per assistenza specialistica da Ospedali Classificati privati	6.187.629	+
	BA0601	B.2.A.3.8.D) Servizi sanitari per prestazioni di pronto soccorso non seguite da ricovero - da Ospedali Classificati	2.453.203	+
	BA0610	B.2.A.3.5.C) Servizi sanitari per assistenza specialistica da Case di Cura private	-	+
	BA0620	B.2.A.3.5.D) Servizi sanitari per assistenza specialistica da altri privati	5.688.507	+
	BA0621	B.2.A.3.8.H) Servizi sanitari per prestazioni di pronto soccorso non seguite da ricovero - da altri privati	1.793.628	+
	BA0630	B.2.A.3.6) - da privato per cittadini non residenti - Extraregione (mobilità attiva in compensazione)	156.581	+
	BA0631	B.2.A.3.10) Servizi sanitari per prestazioni di pronto soccorso non seguite da ricovero - da privato per cittadini non residenti - Extraregione (mobilità attiva in compensazione)	115.163	+

MINISTERO DELLA SALUTE

Direzione Generale della Programmazione Sanitaria
Direzione Generale del Sistema Informativo e Statistico Sanitario

CE

**MODELLO DI RILEVAZIONE DEL CONTO ECONOMICO
AZIENDE SANITARIE LOCALI - AZIENDE OSPEDALIERE
IRCCS - AZIENDE OSPEDALIERE UNIVERSITARIE**

STRUTTURA RILEVATA					
REGIONE	1	9	0	AZIENDA / ISTITUTO	0 0 0 0

PERIODO DI RILEVAZIONE					
ANNO	2	0	1	9	
TRIMESTRE:	1		2		3
					4
PREVENTIVO					
					CONSUNTIVO
					<input checked="" type="checkbox"/>

Cons	CODICE	VOCE MODELLO CE	IMPORTO	SEGNO (+/-)
	BA0640	B.2.A.4) Acquisti servizi sanitari per assistenza riabilitativa		
R	BA0650	B.2.A.4.1) - da pubblico (Aziende sanitarie pubbliche della Regione)	-	+
	BA0660	B.2.A.4.2) - da pubblico (altri soggetti pubbl. della Regione)	-	+
SS	BA0670	B.2.A.4.3) - da pubblico (Extraregione) non soggetti a compensazione	-	+
	BA0680	B.2.A.4.4) - da privato (intraregionale)	-	+
	BA0690	B.2.A.4.5) - da privato (extraregionale)	-	+
	BA0700	B.2.A.5) Acquisti servizi sanitari per assistenza integrativa		
R	BA0710	B.2.A.5.1) - da pubblico (Aziende sanitarie pubbliche della Regione)	-	+
	BA0720	B.2.A.5.2) - da pubblico (altri soggetti pubbl. della Regione)	-	+
S	BA0730	B.2.A.5.3) - da pubblico (Extraregione)	-	+
	BA0740	B.2.A.5.4) - da privato	-	+
	BA0750	B.2.A.6) Acquisti servizi sanitari per assistenza protesica		
R	BA0760	B.2.A.6.1) - da pubblico (Aziende sanitarie pubbliche della Regione)	-	+
	BA0770	B.2.A.6.2) - da pubblico (altri soggetti pubbl. della Regione)	-	+
S	BA0780	B.2.A.6.3) - da pubblico (Extraregione)	-	+
	BA0790	B.2.A.6.4) - da privato	-	+
	BA0800	B.2.A.7) Acquisti servizi sanitari per assistenza ospedaliera		
R	BA0810	B.2.A.7.1) - da pubblico (Aziende sanitarie pubbliche della Regione)	206.843.633	+
	BA0820	B.2.A.7.2) - da pubblico (altri soggetti pubbl. della Regione)	-	+
S	BA0830	B.2.A.7.3) - da pubblico (Extraregione)	15.273.096	+
	BA0840	B.2.A.7.4) - da privato	-	+
	BA0850	B.2.A.7.4.A) Servizi sanitari per assistenza ospedaliera da IRCCS privati e Policlinici privati	187.572.454	+
	BA0860	B.2.A.7.4.B) Servizi sanitari per assistenza ospedaliera da Ospedali Classificati privati	91.050.913	+
	BA0870	B.2.A.7.4.C) Servizi sanitari per assistenza ospedaliera da Case di Cura private	47.112.777	+
	BA0880	B.2.A.7.4.D) Servizi sanitari per assistenza ospedaliera da altri privati	-	+
	BA0890	B.2.A.7.5) - da privato per cittadini non residenti - Extraregione (mobilità attiva in compensazione)	49.408.764	+
	BA0900	B.2.A.8) Acquisto prestazioni di psichiatria residenziale e semiresidenziale		
R	BA0910	B.2.A.8.1) - da pubblico (Aziende sanitarie pubbliche della Regione)	-	+
	BA0920	B.2.A.8.2) - da pubblico (altri soggetti pubbl. della Regione)	-	+
SS	BA0930	B.2.A.8.3) - da pubblico (Extraregione) - non soggette a compensazione	-	+
	BA0940	B.2.A.8.4) - da privato (intraregionale)	-	+
	BA0950	B.2.A.8.5) - da privato (extraregionale)	-	+
	BA0960	B.2.A.9) Acquisto prestazioni di distribuzione farmaci File F		
R	BA0970	B.2.A.9.1) - da pubblico (Aziende sanitarie pubbliche della Regione) - Mobilità intraregionale	19.278.186	+
	BA0980	B.2.A.9.2) - da pubblico (altri soggetti pubbl. della Regione)	-	+
S	BA0990	B.2.A.9.3) - da pubblico (Extraregione)	25.270	+
	BA1000	B.2.A.9.4) - da privato (intraregionale)	-	+
	BA1010	B.2.A.9.5) - da privato (extraregionale)	19.150.878	+
	BA1020	B.2.A.9.6) - da privato per cittadini non residenti - Extraregione (mobilità attiva in compensazione)	-	+
	BA1030	B.2.A.10) Acquisto prestazioni termali in convenzione		
R	BA1040	B.2.A.10.1) - da pubblico (Aziende sanitarie pubbliche della Regione) - Mobilità intraregionale	-	+
	BA1050	B.2.A.10.2) - da pubblico (altri soggetti pubbl. della Regione)	-	+
S	BA1060	B.2.A.10.3) - da pubblico (Extraregione)	-	+
	BA1070	B.2.A.10.4) - da privato	-	+
	BA1080	B.2.A.10.5) - da privato per cittadini non residenti - Extraregione (mobilità attiva in compensazione)	-	+
	BA1090	B.2.A.11) Acquisto prestazioni di trasporto sanitario		
R	BA1100	B.2.A.11.1) - da pubblico (Aziende sanitarie pubbliche della Regione) - Mobilità intraregionale	140.596.751	+
	BA1110	B.2.A.11.2) - da pubblico (altri soggetti pubbl. della Regione)	-	+
S	BA1120	B.2.A.11.3) - da pubblico (Extraregione)	-	+
	BA1130	B.2.A.11.4) - da privato	-	+
			140.596.751	+

MINISTERO DELLA SALUTE

CE

Direzione Generale della Programmazione Sanitaria
Direzione Generale del Sistema Informativo e Statistico Sanitario**MODELLO DI RILEVAZIONE DEL CONTO ECONOMICO
AZIENDE SANITARIE LOCALI - AZIENDE OSPEDALIERE
IRCCS - AZIENDE OSPEDALIERE UNIVERSITARIE**

STRUTTURA RILEVATA	
REGIONE	1 9 0 AZIENDA / ISTITUTO 0 0 0

PERIODO DI RILEVAZIONE	
ANNO	2 0 1 9
TRIMESTRE:	1 2 3 4
PREVENTIVO	CONSUNTIVO [x]

(migliaia di euro)

Cons	CODICE	VOCE MODELLO CE	IMPORTO	SEGNO (+/-)
	BA1140	B.2.A.12) Acquisto prestazioni Socio-Sanitarie a rilevanza sanitaria	-	+
R	BA1150	B.2.A.12.1) - da pubblico (Aziende sanitarie pubbliche della Regione) - Mobilità intraregionale	-	+
	BA1160	B.2.A.12.2) - da pubblico (altri soggetti pubblici della Regione)	-	+
SS	BA1170	B.2.A.12.3) - da pubblico (Extraregione) non soggette a compensazione	-	+
	BA1180	B.2.A.12.4) - da privato (intraregionale)	-	+
	BA1190	B.2.A.12.5) - da privato (extraregionale)	-	+
	BA1200	B.2.A.13) Compartecipazione al personale per att. libero-prof. (intramoenia)	-	+
	BA1210	B.2.A.13.1) Compartecipazione al personale per att. libero professionale intramoenia - Area ospedaliera	-	+
	BA1220	B.2.A.13.2) Compartecipazione al personale per att. libero professionale intramoenia - Area specialistica	-	+
	BA1230	B.2.A.13.3) Compartecipazione al personale per att. libero professionale intramoenia - Area sanità pubblica	-	+
	BA1240	B.2.A.13.4) Compartecipazione al personale per att. libero professionale intramoenia - Consulenze (ex art. 55 c.1 lett. c), d) ed ex Art. 57-58)	-	+
R	BA1250	B.2.A.13.5) Compartecipazione al personale per att. libero professionale intramoenia - Consulenze (ex art. 55 c.1 lett. c), d) ed ex Art. 57-58) (Aziende sanitarie pubbliche della Regione)	-	+
	BA1260	B.2.A.13.6) Compartecipazione al personale per att. libero professionale intramoenia - Altro	-	+
R	BA1270	B.2.A.13.7) Compartecipazione al personale per att. libero professionale intramoenia - Altro (Aziende sanitarie pubbliche della Regione)	-	+
	BA1280	B.2.A.14) Rimborsi, assegni e contributi sanitari	-	+
	BA1290	B.2.A.14.1) Contributi ad associazioni di volontariato	-	+
	BA1300	B.2.A.14.2) Rimborsi per cure all'estero	-	+
	BA1310	B.2.A.14.3) Contributi a società partecipate e/o enti dipendenti della Regione	-	+
	BA1320	B.2.A.14.4) Contributo Legge 210/92	-	+
	BA1330	B.2.A.14.5) Altri rimborsi, assegni e contributi	-	+
R	BA1340	B.2.A.14.6) Rimborsi, assegni e contributi v/Aziende sanitarie pubbliche della Regione	-	+
	BA1350	B.2.A.15) Consulenze, Collaborazioni, Interinale e altre prestazioni di lavoro sanitarie e sociosanitarie	-	+
R	BA1360	B.2.A.15.1) Consulenze sanitarie e sociosan. da Aziende sanitarie pubbliche della Regione	-	+
	BA1370	B.2.A.15.2) Consulenze sanitarie e sociosan. da terzi - Altri soggetti pubblici	-	+
	BA1380	B.2.A.15.3) Consulenze, Collaborazioni, Interinale e altre prestazioni di lavoro sanitarie e socios. da privato	-	+
	BA1390	B.2.A.15.3.A) Consulenze sanitarie da privato - articolo 55, comma 2, CCNL 8 giugno 2000	-	+
	BA1400	B.2.A.15.3.B) Altre consulenze sanitarie e sociosanitarie da privato	-	+
	BA1410	B.2.A.15.3.C) Collaborazioni coordinate e continuative sanitarie e socios. da privato	-	+
	BA1420	B.2.A.15.3.D) Indennità a personale universitario - area sanitaria	-	+
	BA1430	B.2.A.15.3.E) Lavoro interinale - area sanitaria	-	+
	BA1440	B.2.A.15.3.F) Altre collaborazioni e prestazioni di lavoro - area sanitaria	-	+
	BA1450	B.2.A.15.4) Rimborso oneri stipendiali del personale sanitario in comando	-	+
R	BA1460	B.2.A.15.4.A) Rimborso oneri stipendiali personale sanitario in comando da Aziende sanitarie pubbliche della Regione	-	+
	BA1470	B.2.A.15.4.B) Rimborso oneri stipendiali personale sanitario in comando da Regioni, soggetti pubblici e da Università	-	+
SS	BA1480	B.2.A.15.4.C) Rimborso oneri stipendiali personale sanitario in comando da aziende di altre Regioni (Extraregione)	-	+
	BA1490	B.2.A.16) Altri servizi sanitari e sociosanitari a rilevanza sanitaria	29.000.000	+
R	BA1500	B.2.A.16.1) Altri servizi sanitari e sociosanitari a rilevanza sanitaria da pubblico - Aziende sanitarie pubbliche della Regione	-	+
	BA1510	B.2.A.16.2) Altri servizi sanitari e sociosanitari a rilevanza sanitaria da pubblico - Altri soggetti pubblici della Regione	-	+
	BA1520	B.2.A.16.3) Altri servizi sanitari e sociosanitari a rilevanza sanitaria da pubblico (Extraregione)	-	+
	BA1530	B.2.A.16.4) Altri servizi sanitari da privato	29.000.000	+
	BA1540	B.2.A.16.5) Costi per servizi sanitari - Mobilità internazionale passiva	-	+
S	BA1550	B.2.A.17) Costi per differenziale tariffe TUC	-	+

MINISTERO DELLA SALUTE

Direzione Generale della Programmazione Sanitaria
Direzione Generale del Sistema Informativo e Statistico Sanitario

CE

**MODELLO DI RILEVAZIONE DEL CONTO ECONOMICO
AZIENDE SANITARIE LOCALI - AZIENDE OSPEDALIERE
IRCCS - AZIENDE OSPEDALIERE UNIVERSITARIE**

STRUTTURA RILEVATA	
REGIONE	1 9 0
AZIENDA / ISTITUTO	0 0 0

PERIODO DI RILEVAZIONE	
ANNO	2 0 1 9
TRIMESTRE:	1 <input type="checkbox"/> 2 <input type="checkbox"/> 3 <input type="checkbox"/> 4 <input type="checkbox"/>
PREVENTIVO	<input type="checkbox"/>
CONSUNTIVO	<input checked="" type="checkbox"/>

(migliaia di euro)				
Cons	CODICE	VOCE MODELLO CE	IMPORTO	SEGNO (+/-)
	BA1560	B.2.B) Acquisti di servizi non sanitari		
	BA1570	B.2.B.1) Servizi non sanitari	11.289.771	+
	BA1580	B.2.B.1.1) Lavanderia	906.965	+
	BA1590	B.2.B.1.2) Pulizia	-	+
	BA1600	B.2.B.1.3) Mensa	-	+
	BA1610	B.2.B.1.4) Riscaldamento	-	+
	BA1620	B.2.B.1.5) Servizi di assistenza informatica	-	+
	BA1630	B.2.B.1.6) Servizi trasporti (non sanitari)	-	+
	BA1640	B.2.B.1.7) Smaltimento rifiuti	-	+
	BA1650	B.2.B.1.8) Utenze telefoniche	-	+
	BA1660	B.2.B.1.9) Utenze elettricità	-	+
	BA1670	B.2.B.1.10) Altre utenze	-	+
	BA1680	B.2.B.1.11) Premi di assicurazione	-	+
	BA1690	B.2.B.1.11.A) Premi di assicurazione - R.C. Professionale	-	+
	BA1700	B.2.B.1.11.B) Premi di assicurazione - Altri premi assicurativi	-	+
	BA1710	B.2.B.1.12) Altri servizi non sanitari	-	+
R	BA1720	B.2.B.1.12.A) Altri servizi non sanitari da pubblico (Aziende sanitarie pubbliche della Regione)	906.965	+
	BA1730	B.2.B.1.12.B) Altri servizi non sanitari da altri soggetti pubblici	-	+
	BA1740	B.2.B.1.12.C) Altri servizi non sanitari da privato	323.455	+
	BA1750	B.2.B.2) Consulenze, Collaborazioni, Interinale e altre prestazioni di lavoro non sanitarie	4.452.806	+
R	BA1760	B.2.B.2.1) Consulenze non sanitarie da Aziende sanitarie pubbliche della Regione	-	+
	BA1770	B.2.B.2.2) Consulenze non sanitarie da Terzi - Altri soggetti pubblici	-	+
	BA1780	B.2.B.2.3) Consulenze, Collaborazioni, Interinale e altre prestazioni di lavoro non sanitarie da privato	4.337.806	+
	BA1790	B.2.B.2.3.A) Consulenze non sanitarie da privato	1.322.068	+
	BA1800	B.2.B.2.3.B) Collaborazioni coordinate e continuative non sanitarie da privato	-	+
	BA1810	B.2.B.2.3.C) Indennità a personale universitario - area non sanitaria	-	+
	BA1820	B.2.B.2.3.D) Lavoro interinale - area non sanitaria	-	+
	BA1830	B.2.B.2.3.E) Altre collaborazioni e prestazioni di lavoro - area non sanitaria	1.031.715	+
	BA1831	B.2.B.2.3.F) Altre Consulenze non sanitarie da privato - in attuazione dell'art.79, comma 1 sexies lettera c), del D.L. 112/2008, convertito con legge 133/2008 e della legge 23 dicembre 2009 n. 191	1.984.023	+
	BA1840	B.2.B.2.4) Rimborso oneri stipendiali del personale non sanitario in comando	115.000	+
R	BA1850	B.2.B.2.4.A) Rimborso oneri stipendiali personale non sanitario in comando da Aziende sanitarie pubbliche della Regione	-	+
	BA1860	B.2.B.2.4.B) Rimborso oneri stipendiali personale non sanitario in comando da Regione, soggetti pubblici e da Università	115.000	+
SS	BA1870	B.2.B.2.4.C) Rimborso oneri stipendiali personale non sanitario in comando da aziende di altre Regioni (Extraregione)	-	+
	BA1880	B.2.B.3) Formazione (esternalizzata e non)	5.930.000	+
	BA1890	B.2.B.3.1) Formazione (esternalizzata e non) da pubblico	5.930.000	+
	BA1900	B.2.B.3.2) Formazione (esternalizzata e non) da privato	-	+
	BA1910	B.3) Manutenzione e riparazione (ordinaria esternalizzata)		
	BA1920	B.3.A) Manutenzione e riparazione ai fabbricati e loro pertinenze	-	+
	BA1930	B.3.B) Manutenzione e riparazione agli impianti e macchinari	-	+
	BA1940	B.3.C) Manutenzione e riparazione alle attrezzature sanitarie e scientifiche	-	+
	BA1950	B.3.D) Manutenzione e riparazione ai mobili e arredi	-	+
	BA1960	B.3.E) Manutenzione e riparazione agli automezzi	-	+
	BA1970	B.3.F) Altre manutenzioni e riparazioni	-	+
R	BA1980	B.3.G) Manutenzioni e riparazioni da Aziende sanitarie pubbliche della Regione	-	+
	BA1990	B.4) Godimento di beni di terzi	1.140.000	+
	BA2000	B.4.A) Fitti passivi	1.140.000	+
	BA2010	B.4.B) Canoni di noleggio	-	+
	BA2020	B.4.B.1) Canoni di noleggio - area sanitaria	-	+
	BA2030	B.4.B.2) Canoni di noleggio - area non sanitaria	-	+
	BA2040	B.4.C) Canoni di leasing	-	+
	BA2050	B.4.C.1) Canoni di leasing - area sanitaria	-	+
	BA2060	B.4.C.2) Canoni di leasing - area non sanitaria	-	+
R	BA2070	B.4.D) Locazioni e noleggi da Aziende sanitarie pubbliche della Regione	-	+

MINISTERO DELLA SALUTE

CE

Direzione Generale della Programmazione Sanitaria
Direzione Generale del Sistema Informativo e Statistico Sanitario

**MODELLO DI RILEVAZIONE DEL CONTO ECONOMICO
AZIENDE SANITARIE LOCALI - AZIENDE OSPEDALIERE
IRCCS - AZIENDE OSPEDALIERE UNIVERSITARIE**

STRUTTURA RILEVATA	
REGIONE	<input type="text" value="1"/> <input type="text" value="9"/> <input type="text" value="0"/>
AZIENDA / ISTITUTO	<input type="text" value="0"/> <input type="text" value="0"/> <input type="text" value="0"/>

PERIODO DI RILEVAZIONE	
ANNO	<input type="text" value="2"/> <input type="text" value="0"/> <input type="text" value="1"/> <input type="text" value="9"/>
TRIMESTRE:	1 <input type="text"/> 2 <input type="text"/> 3 <input type="text"/> 4 <input type="text"/>
PREVENTIVO	<input type="text"/>
CONSUNTIVO	<input checked="" type="checkbox"/>

(migliaia di euro)

Cons	CODICE	VOCE MODELLO CE	IMPORTO	SEGNO (+/-)
	BA2080	Totale Costo del personale	-	+
	BA2090	B.5) Personale del ruolo sanitario	-	+
	BA2100	B.5.A) Costo del personale dirigente ruolo sanitario	-	+
	BA2110	B.5.A.1) Costo del personale dirigente medico	-	+
	BA2120	B.5.A.1.1) Costo del personale dirigente medico - tempo indeterminato	-	+
	BA2130	B.5.A.1.2) Costo del personale dirigente medico - tempo determinato	-	+
	BA2140	B.5.A.1.3) Costo del personale dirigente medico - altro	-	+
	BA2150	B.5.A.2) Costo del personale dirigente non medico	-	+
	BA2160	B.5.A.2.1) Costo del personale dirigente non medico - tempo indeterminato	-	+
	BA2170	B.5.A.2.2) Costo del personale dirigente non medico - tempo determinato	-	+
	BA2180	B.5.A.2.3) Costo del personale dirigente non medico - altro	-	+
	BA2190	B.5.B) Costo del personale comparto ruolo sanitario	-	+
	BA2200	B.5.B.1) Costo del personale comparto ruolo sanitario - tempo indeterminato	-	+
	BA2210	B.5.B.2) Costo del personale comparto ruolo sanitario - tempo determinato	-	+
	BA2220	B.5.B.3) Costo del personale comparto ruolo sanitario - altro	-	+
	BA2230	B.6) Personale del ruolo professionale	-	+
	BA2240	B.6.A) Costo del personale dirigente ruolo professionale	-	+
	BA2250	B.6.A.1) Costo del personale dirigente ruolo professionale - tempo indeterminato	-	+
	BA2260	B.6.A.2) Costo del personale dirigente ruolo professionale - tempo determinato	-	+
	BA2270	B.6.A.3) Costo del personale dirigente ruolo professionale - altro	-	+
	BA2280	B.6.B) Costo del personale comparto ruolo professionale	-	+
	BA2290	B.6.B.1) Costo del personale comparto ruolo professionale - tempo indeterminato	-	+
	BA2300	B.6.B.2) Costo del personale comparto ruolo professionale - tempo determinato	-	+
	BA2310	B.6.B.3) Costo del personale comparto ruolo professionale - altro	-	+
	BA2320	B.7) Personale del ruolo tecnico	-	+
	BA2330	B.7.A) Costo del personale dirigente ruolo tecnico	-	+
	BA2340	B.7.A.1) Costo del personale dirigente ruolo tecnico - tempo indeterminato	-	+
	BA2350	B.7.A.2) Costo del personale dirigente ruolo tecnico - tempo determinato	-	+
	BA2360	B.7.A.3) Costo del personale dirigente ruolo tecnico - altro	-	+
	BA2370	B.7.B) Costo del personale comparto ruolo tecnico	-	+
	BA2380	B.7.B.1) Costo del personale comparto ruolo tecnico - tempo indeterminato	-	+
	BA2390	B.7.B.2) Costo del personale comparto ruolo tecnico - tempo determinato	-	+
	BA2400	B.7.B.3) Costo del personale comparto ruolo tecnico - altro	-	+
	BA2410	B.8) Personale del ruolo amministrativo	-	+
	BA2420	B.8.A) Costo del personale dirigente ruolo amministrativo	-	+
	BA2430	B.8.A.1) Costo del personale dirigente ruolo amministrativo - tempo indeterminato	-	+
	BA2440	B.8.A.2) Costo del personale dirigente ruolo amministrativo - tempo determinato	-	+
	BA2450	B.8.A.3) Costo del personale dirigente ruolo amministrativo - altro	-	+
	BA2460	B.8.B) Costo del personale comparto ruolo amministrativo	-	+
	BA2470	B.8.B.1) Costo del personale comparto ruolo amministrativo - tempo indeterminato	-	+
	BA2480	B.8.B.2) Costo del personale comparto ruolo amministrativo - tempo determinato	-	+
	BA2490	B.8.B.3) Costo del personale comparto ruolo amministrativo - altro	-	+
	BA2500	B.9) Oneri diversi di gestione	-	+
	BA2510	B.9.A) Imposte e tasse (escluso IRAP e IRES)	-	+
	BA2520	B.9.B) Perdite su crediti	-	+
	BA2530	B.9.C) Altri oneri diversi di gestione	-	+
	BA2540	B.9.C.1) Indennità, rimborso spese e oneri sociali per gli Organi Direttivi e Collegio Sindacale	-	+
	BA2550	B.9.C.2) Altri oneri diversi di gestione	-	+

MINISTERO DELLA SALUTE

CE

Direzione Generale della Programmazione Sanitaria
Direzione Generale del Sistema Informativo e Statistico Sanitario

**MODELLO DI RILEVAZIONE DEL CONTO ECONOMICO
AZIENDE SANITARIE LOCALI - AZIENDE OSPEDALIERE
IRCCS - AZIENDE OSPEDALIERE UNIVERSITARIE**

STRUTTURA RILEVATA	
REGIONE	<input type="text" value="1"/> <input type="text" value="9"/> <input type="text" value="0"/> AZIENDA / ISTITUTO <input type="text" value="0"/> <input type="text" value="0"/> <input type="text" value="0"/>

PERIODO DI RILEVAZIONE	
ANNO	<input type="text" value="2"/> <input type="text" value="0"/> <input type="text" value="1"/> <input type="text" value="9"/>
TRIMESTRE:	1 <input type="text"/> 2 <input type="text"/> 3 <input type="text"/> 4 <input type="text"/>
PREVENTIVO	<input type="text"/> CONSUNTIVO <input checked="" type="text"/>

(migliaia di euro)

Cons	CODICE	VOCE MODELLO CE	IMPORTO	SEGNO (+/-)
	BA2560	Totale Ammortamenti	-	+
	BA2570	B.10) Ammortamenti delle immobilizzazioni immateriali	-	+
	BA2580	B.11) Ammortamenti delle immobilizzazioni materiali	-	+
	BA2590	B.12) Ammortamento dei fabbricati	-	+
	BA2600	B.12.A) Ammortamenti fabbricati non strumentali (disponibili)	-	+
	BA2610	B.12.B) Ammortamenti fabbricati strumentali (indisponibili)	-	+
	BA2620	B.13) Ammortamenti delle altre immobilizzazioni materiali	-	+
	BA2630	B.14) Svalutazione delle immobilizzazioni e dei crediti	-	+
	BA2640	B.14.A) Svalutazione delle immobilizzazioni immateriali e materiali	-	+
	BA2650	B.14.B) Svalutazione dei crediti	-	+
	BA2660	B.15) Variazione delle rimanenze	-	+/-
	BA2670	B.15.A) Variazione rimanenze sanitarie	-	+/-
	BA2680	B.15.B) Variazione rimanenze non sanitarie	-	+/-
	BA2690	B.16) Accantonamenti dell'esercizio	62.055.393	+
	BA2700	B.16.A) Accantonamenti per rischi	-	+
	BA2710	B.16.A.1) Accantonamenti per cause civili ed oneri processuali	-	+
	BA2720	B.16.A.2) Accantonamenti per contenzioso personale dipendente	-	+
	BA2730	B.16.A.3) Accantonamenti per rischi connessi all'acquisto di prestazioni sanitarie da privato	-	+
	BA2740	B.16.A.4) Accantonamenti per copertura diretta dei rischi (autoassicurazione)	-	+
	BA2750	B.16.A.5) Altri accantonamenti per rischi	-	+
	BA2760	B.16.B) Accantonamenti per premio di operosità (SUMAT)	-	+
	BA2770	B.16.C) Accantonamenti per quote inutilizzate di contributi vincolati	62.052.149	+
	BA2771	B.16.C.1) Accantonamenti per quote inutilizzate contributi da Regione e Prov. Aut. per quota F.S. indistinto	5.279.383	+
	BA2780	B.16.C.1) Accantonamenti per quote inutilizzate contributi da Regione e Prov. Aut. per quota F.S. vincolato	51.847.192	+
	BA2790	B.16.C.2) Accantonamenti per quote inutilizzate contributi da soggetti pubblici (extra fondo) vincolati	4.925.573	+
	BA2800	B.16.C.3) Accantonamenti per quote inutilizzate contributi da soggetti pubblici per ricerca	-	+
	BA2810	B.16.C.4) Accantonamenti per quote inutilizzate contributi vincolati da privati	-	+
	BA2820	B.16.D) Altri accantonamenti	3.245	+
	BA2830	B.16.D.1) Accantonamenti per interessi di mora	-	+
	BA2840	B.16.D.2) Acc. Rinnovi convenzioni MMG/PLS/MCA	3.245	+
	BA2850	B.16.D.3) Acc. Rinnovi convenzioni Medici Sumai	-	+
	BA2860	B.16.D.4) Acc. Rinnovi contratt.: dirigenza medica	-	+
	BA2870	B.16.D.5) Acc. Rinnovi contratt.: dirigenza non medica	-	+
	BA2880	B.16.D.6) Acc. Rinnovi contratt.: comparto	-	+
	BA2890	B.16.D.7) Altri accantonamenti	-	+
	BZ9999	Totale costi della produzione (B)	490.731.943	+
		C) Proventi e oneri finanziari		+
	CA0010	C.1) Interessi attivi	-	+
	CA0020	C.1.A) Interessi attivi su c/tesoreria unica	-	+
	CA0030	C.1.B) Interessi attivi su c/c postali e bancari	-	+
	CA0040	C.1.C) Altri interessi attivi	-	+
	CA0050	C.2) Altri proventi	-	+
	CA0060	C.2.A) Proventi da partecipazioni	-	+
	CA0070	C.2.B) Proventi finanziari da crediti iscritti nelle immobilizzazioni	-	+
	CA0080	C.2.C) Proventi finanziari da titoli iscritti nelle immobilizzazioni	-	+
	CA0090	C.2.D) Altri proventi finanziari diversi dai precedenti	-	+
	CA0100	C.2.E) Utili su cambi	-	+
	CA0110	C.3) Interessi passivi	-	+
	CA0120	C.3.A) Interessi passivi su anticipazioni di cassa	-	+
	CA0130	C.3.B) Interessi passivi su mutui	-	+
	CA0140	C.3.C) Altri interessi passivi	-	+
	CA0150	C.4) Altri oneri	127.848.928	+
	CA0160	C.4.A) Altri oneri finanziari	127.848.928	+
	CA0170	C.4.B) Perdite su cambi	-	+
	CZ9999	Totale proventi e oneri finanziari (C)	-127.848.928	+/-

MINISTERO DELLA SALUTE

CE

Direzione Generale della Programmazione Sanitaria

Direzione Generale del Sistema Informativo e Statistico Sanitario

**MODELLO DI RILEVAZIONE DEL CONTO ECONOMICO
AZIENDE SANITARIE LOCALI - AZIENDE OSPEDALIERE
IRCCS - AZIENDE OSPEDALIERE UNIVERSITARIE**

STRUTTURA RILEVATA	
REGIONE	1 9 0 AZIENDA / ISTITUTO 0 0 0

PERIODO DI RILEVAZIONE	
ANNO	2 0 1 9
TRIMESTRE:	1 <input type="checkbox"/> 2 <input type="checkbox"/> 3 <input type="checkbox"/> 4 <input type="checkbox"/>
PREVENTIVO	<input type="checkbox"/> CONSUNTIVO <input checked="" type="checkbox"/>

(migliaia di euro)

Cons	CODICE	VOCE MODELLO CE	IMPORTO	SEGNO (+/-)
		D) Rettifiche di valore di attività finanziarie		+
	DA0010	D.1) Rivalutazioni	-	+
	DA0020	D.2) Svalutazioni	-	+
	DZ9999	Totale rettifiche di valore di attività finanziarie (D)	-	+/-
		E) Proventi e oneri straordinari		+
	EA0010	E.1) Proventi straordinari	1.400.798	+
	EA0020	E.1.A) Plusvalenze	-	+
	EA0030	E.1.B) Altri proventi straordinari	1.400.798	+
	EA0040	E.1.B.1) Proventi da donazioni e liberalità diverse	-	+
	EA0050	E.1.B.2) Sopravvenienze attive	-	+
R	EA0060	E.1.B.2.1) Sopravvenienze attive v/Aziende sanitarie pubbliche della Regione	-	+
	EA0070	E.1.B.2.2) Sopravvenienze attive v/terzi	-	+
S	EA0080	E.1.B.2.2.A) Sopravvenienze attive v/terzi relative alla mobilità extraregionale	-	+
	EA0090	E.1.B.2.2.B) Sopravvenienze attive v/terzi relative al personale	-	+
	EA0100	E.1.B.2.2.C) Sopravvenienze attive v/terzi relative alle convenzioni con medici di base	-	+
	EA0110	E.1.B.2.2.D) Sopravvenienze attive v/terzi relative alle convenzioni per la specialistica	-	+
	EA0120	E.1.B.2.2.E) Sopravvenienze attive v/terzi relative all'acquisto prestaz. sanitarie da operatori accreditati	-	+
	EA0130	E.1.B.2.2.F) Sopravvenienze attive v/terzi relative all'acquisto di beni e servizi	-	+
	EA0140	E.1.B.2.2.G) Altre sopravvenienze attive v/terzi	-	+
	EA0150	E.1.B.3) Insussistenze attive	1.400.798	+
R	EA0160	E.1.B.3.1) Insussistenze attive v/Aziende sanitarie pubbliche della Regione	-	+
	EA0170	E.1.B.3.2) Insussistenze attive v/terzi	1.400.798	+
S	EA0180	E.1.B.3.2.A) Insussistenze attive v/terzi relative alla mobilità extraregionale	-	+
	EA0190	E.1.B.3.2.B) Insussistenze attive v/terzi relative al personale	-	+
	EA0200	E.1.B.3.2.C) Insussistenze attive v/terzi relative alle convenzioni con medici di base	-	+
	EA0210	E.1.B.3.2.D) Insussistenze attive v/terzi relative alle convenzioni per la specialistica	-	+
	EA0220	E.1.B.3.2.E) Insussistenze attive v/terzi relative all'acquisto prestaz. sanitarie da operatori accreditati	-	+
	EA0230	E.1.B.3.2.F) Insussistenze attive v/terzi relative all'acquisto di beni e servizi	-	+
	EA0240	E.1.B.3.2.G) Altre insussistenze attive v/terzi	1.400.798	+
	EA0250	E.1.B.4) Altri proventi straordinari	-	+
	EA0260	E.2) Oneri straordinari	1.400.798	+
	EA0270	E.2.A) Minusvalenze	-	+
	EA0280	E.2.B) Altri oneri straordinari	1.400.798	+
	EA0290	E.2.B.1) Oneri tributari da esercizi precedenti	-	+
	EA0300	E.2.B.2) Oneri da cause civili ed oneri processuali	-	+
	EA0310	E.2.B.3) Sopravvenienze passive	-	+
R	EA0320	E.2.B.3.1) Sopravvenienze passive v/Aziende sanitarie pubbliche della Regione	-	+
R	EA0330	E.2.B.3.1.A) Sopravvenienze passive v/Aziende sanitarie pubbliche relative alla mobilità intraregionale	-	+
R	EA0340	E.2.B.3.1.B) Altre sopravvenienze passive v/Aziende sanitarie pubbliche della Regione	-	+
	EA0350	E.2.B.3.2) Sopravvenienze passive v/terzi	-	+
S	EA0360	E.2.B.3.2.A) Sopravvenienze passive v/terzi relative alla mobilità extraregionale	-	+
	EA0370	E.2.B.3.2.B) Sopravvenienze passive v/terzi relative al personale	-	+
	EA0380	E.2.B.3.2.B.1) Soprav. passive v/terzi relative al personale - dirigenza medica	-	+
	EA0390	E.2.B.3.2.B.2) Soprav. passive v/terzi relative al personale - dirigenza non medica	-	+
	EA0400	E.2.B.3.2.B.3) Soprav. passive v/terzi relative al personale - comparto	-	+
	EA0410	E.2.B.3.2.C) Sopravvenienze passive v/terzi relative alle convenzioni con medici di base	-	+
	EA0420	E.2.B.3.2.D) Sopravvenienze passive v/terzi relative alle convenzioni per la specialistica	-	+
	EA0430	E.2.B.3.2.E) Sopravvenienze passive v/terzi relative all'acquisto prestaz. sanitarie da operatori accreditati	-	+
	EA0440	E.2.B.3.2.F) Sopravvenienze passive v/terzi relative all'acquisto di beni e servizi	-	+
	EA0450	E.2.B.3.2.G) Altre sopravvenienze passive v/terzi	-	+

MINISTERO DELLA SALUTE

Direzione Generale della Programmazione Sanitaria
Direzione Generale del Sistema Informativo e Statistico Sanitario


CE

**MODELLO DI RILEVAZIONE DEL CONTO ECONOMICO
AZIENDE SANITARIE LOCALI - AZIENDE OSPEDALIERE
IRCCS - AZIENDE OSPEDALIERE UNIVERSITARIE**

STRUTTURA RILEVATA	
REGIONE	1 9 0 AZIENDA / ISTITUTO 0 0 0

PERIODO DI RILEVAZIONE	
ANNO	2 0 1 9
TRIMESTRE:	1 <input type="checkbox"/> 2 <input type="checkbox"/> 3 <input type="checkbox"/> 4 <input type="checkbox"/>
PREVENTIVO	<input type="checkbox"/> CONSUNTIVO <input checked="" type="checkbox"/>

Cons	CODICE	VOCE MODELLO CE	(migliaia di euro)	
			IMPORTO	SEGNO (+/-)
	EA0460	E.2.B.4) <i>Insussistenze passive</i>		
R	EA0470	E.2.B.4.1) <i>Insussistenze passive v/Aziende sanitarie pubbliche della Regione</i>	1.400.798	+
	EA0480	E.2.B.4.2) <i>Insussistenze passive v/terzi</i>		
S	EA0490	E.2.B.4.2.A) <i>Insussistenze passive v/terzi relative alla mobilità extraregionale</i>	1.400.798	+
	EA0500	E.2.B.4.2.B) <i>Insussistenze passive v/terzi relative al personale</i>		+
	EA0510	E.2.B.4.2.C) <i>Insussistenze passive v/terzi relative alle convenzioni con medici di base</i>		+
	EA0520	E.2.B.4.2.D) <i>Insussistenze passive v/terzi relative alle convenzioni per la specialistica</i>		+
	EA0530	E.2.B.4.2.E) <i>Insussistenze passive v/terzi relative all'acquisto prestaz. sanitarie da operatori accreditati</i>		+
	EA0540	E.2.B.4.2.F) <i>Insussistenze passive v/terzi relative all'acquisto di beni e servizi</i>		+
	EA0550	E.2.B.4.2.G) <i>Altre insussistenze passive v/terzi</i>		+
	EA0560	E.2.B.5) <i>Altri oneri straordinari</i>	1.400.798	+
	EZ9999	Totale proventi e oneri straordinari (E)		+
	XA0000	Risultato prima delle imposte (A - B +/- C +/- D +/- E)		+/-
		Imposte e tasse	21.000	+/-
	YA0010	Y.1) IRAP		+
	YA0020	Y.1.A) <i>IRAP relativa a personale dipendente</i>		+
	YA0030	Y.1.B) <i>IRAP relativa a collaboratori e personale assimilato a lavoro dipendente</i>		+
	YA0040	Y.1.C) <i>IRAP relativa ad attività di libera professione (intraoemia)</i>		+
	YA0050	Y.1.D) <i>IRAP relativa ad attività commerciale</i>		+
	YA0060	Y.2) IRES		+
	YA0070	Y.2.A) <i>IRES su attività istituzionale</i>		+
	YA0080	Y.2.B) <i>IRES su attività commerciale</i>		+
	YA0090	Y.3) <i>Accantonamento a F.do Imposte (Accertamenti, condoni, ecc.)</i>		+
	YZ9999	Totale imposte e tasse		+
	ZZ9999	RISULTATO DI ESERCIZIO	21.000	+/-



MINISTERO DELLA SALUTE

Direzione Generale della Programmazione Sanitaria
Direzione Generale del Sistema Informativo e Statistico Sanitario

SP

**MODELLO DI RILEVAZIONE DELLO STATO PATRIMONIALE
AZIENDE SANITARIE LOCALI - AZIENDE OSPEDALIERE
IRCCS - AZIENDE OSPEDALIERE UNIVERSTARIE**

STRUTTURA RILEVATA				
REGIONE	1	9	0	
AZIENDA / ISTITUTO		0	0	0

OGGETTO DELLA RILEVAZIONE				
ANNO	2	0	2	0
TRIMESTRE:	1	2	3	4
PREVENTIVO				CONSUNTIVO <input checked="" type="checkbox"/>

ATTIVITA'

(migliaia di euro)

Cons	CODICE	DESCRIZIONE	IMPORTO	SEGNO (+/-)
	AAZ999	A) IMMOBILIZZAZIONI	-	+
	AAA000	A.I) IMMOBILIZZAZIONI IMMATERIALI	-	+
	AAA010	A.I.1) Costi di impianto e di ampliamento	-	+
	AAA020	A.I.1.a) Costi di impianto e di ampliamento	-	+
	AAA030	A.I.1.b) F.do Amm.to costi di impianto e di ampliamento	-	+
	AAA040	A.I.2) Costi di ricerca e sviluppo	-	+
	AAA050	A.I.2.a) Costi di ricerca e sviluppo	-	+
	AAA060	A.I.2.b) F.do Amm.to costi di ricerca e sviluppo	-	+
	AAA070	A.I.3) Diritti di brevetto e diritti di utilizzazione delle opere d'ingegno	-	+
	AAA080	A.I.3.a) Diritti di brevetto e diritti di utilizzazione delle opere d'ingegno - derivanti dall'attività di ricerca	-	+
	AAA090	A.I.3.b) F.do Amm.to diritti di brevetto e diritti di utilizzazione delle opere d'ingegno - derivanti dall'attività di ricerca	-	+
	AAA100	A.I.3.c) Diritti di brevetto e diritti di utilizzazione delle opere d'ingegno - altri	-	+
	AAA110	A.I.3.d) F.do Amm.to diritti di brevetto e diritti di utilizzazione delle opere d'ingegno - altri	-	+
	AAA120	A.I.4) Immobilizzazioni immateriali in corso e acconti	-	+
	AAA130	A.I.5) Altre immobilizzazioni immateriali	-	+
	AAA140	A.I.5.a) Concessioni, licenze, marchi e diritti simili	-	+
	AAA150	A.I.5.b) F.do Amm.to concessioni, licenze, marchi e diritti simili	-	+
	AAA160	A.I.5.c) Migliorie su beni di terzi	-	+
	AAA170	A.I.5.d) F.do Amm.to migliorie su beni di terzi	-	+
	AAA180	A.I.5.e) Pubblicità	-	+
	AAA190	A.I.5.f) F.do Amm.to pubblicità	-	+
	AAA200	A.I.5.g) Altre immobilizzazioni immateriali	-	+
	AAA210	A.I.5.h) F.do Amm.to altre immobilizzazioni immateriali	-	+
	AAA220	A.I.6) Fondo Svalutazione immobilizzazioni immateriali	-	+
	AAA230	A.I.6.a) F.do Svalut. Costi di impianto e di ampliamento	-	+
	AAA240	A.I.6.b) F.do Svalut. Costi di ricerca e sviluppo	-	+
	AAA250	A.I.6.c) F.do Svalut. Diritti di brevetto e diritti di utilizzazione delle opere d'ingegno	-	+
	AAA260	A.I.6.d) F.do Svalut. Altre immobilizzazioni immateriali	-	+
	AAA270	A.II) IMMOBILIZZAZIONI MATERIALI	-	+
	AAA280	A.II.1) Terreni	-	+
	AAA290	A.II.1.a) Terreni disponibili	-	+
	AAA300	A.II.1.b) Terreni indisponibili	-	+
	AAA310	A.II.2) Fabbricati	-	+
	AAA320	A.II.2.a) Fabbricati non strumentali (disponibili)	-	+
	AAA330	A.II.2.a.1) Fabbricati non strumentali (disponibili)	-	+
	AAA340	A.II.2.a.2) F.do Amm.to Fabbricati non strumentali (disponibili)	-	+
	AAA350	A.II.2.b) Fabbricati strumentali (disponibili)	-	+
	AAA360	A.II.2.b.1) Fabbricati strumentali (disponibili)	-	+
	AAA370	A.II.2.b.2) F.do Amm.to Fabbricati strumentali (disponibili)	-	+
	AAA380	A.II.3) Impianti e macchinari	-	+
	AAA390	A.II.3.a) Impianti e macchinari	-	+
	AAA400	A.II.3.b) F.do Amm.to Impianti e macchinari	-	+
	AAA410	A.II.4) Attrezzature sanitarie e scientifiche	-	+
	AAA420	A.II.4.a) Attrezzature sanitarie e scientifiche	-	+
	AAA430	A.II.4.b) F.do Amm.to Attrezzature sanitarie e scientifiche	-	+
	AAA440	A.II.5) Mobili e arredi	-	+
	AAA450	A.II.5.a) Mobili e arredi	-	+
	AAA460	A.II.5.b) F.do Amm.to Mobili e arredi	-	+
	AAA470	A.II.6) Automezzi	-	+
	AAA480	A.II.6.a) Automezzi	-	+
	AAA490	A.II.6.b) F.do Amm.to Automezzi	-	+
	AAA500	A.II.7) Oggetti d'arte	-	+
	AAA510	A.II.8) Altre immobilizzazioni materiali	-	+
	AAA520	A.II.8.a) Altre immobilizzazioni materiali	-	+
	AAA530	A.II.8.b) F.do Amm.to Altre immobilizzazioni materiali	-	+
	AAA540	A.II.9) Immobilizzazioni materiali in corso e acconti	-	+
	AAA550	A.II.10) Fondo Svalutazione immobilizzazioni materiali	-	+
	AAA560	A.II.10.a) F.do Svalut. Terreni	-	+
	AAA570	A.II.10.b) F.do Svalut. Fabbricati	-	+
	AAA580	A.II.10.c) F.do Svalut. Impianti e macchinari	-	+
	AAA590	A.II.10.d) F.do Svalut. Attrezzature sanitarie e scientifiche	-	+
	AAA600	A.II.10.e) F.do Svalut. Mobili e arredi	-	+
	AAA610	A.II.10.f) F.do Svalut. Automezzi	-	+
	AAA620	A.II.10.g) F.do Svalut. Oggetti d'arte	-	+
	AAA630	A.II.10.h) F.do Svalut. Altre immobilizzazioni materiali	-	+
	AAA640	A.III) IMMOBILIZZAZIONI FINANZIARIE	-	+
	AAA650	A.III.1) Crediti finanziari	-	+
	AAA660	A.III.1.a) Crediti finanziari v/Stato	-	+
	AAA670	A.III.1.b) Crediti finanziari v/Regione	-	+
	AAA680	A.III.1.c) Crediti finanziari v/partecipate	-	+
	AAA690	A.III.1.d) Crediti finanziari v/altri	-	+
	AAA700	A.III.2) Titoli	-	+
	AAA710	A.III.2.a) Partecipazioni	-	+
	AAA720	A.III.2.b) Altri titoli	-	+
	AAA730	A.III.2.b.1) Titoli di Stato	-	+

MINISTERO DELLA SALUTE

Direzione Generale della Programmazione Sanitaria
 Direzione Generale del Sistema Informativo e Statistico Sanitario



**MODELLO DI RILEVAZIONE DELLO STATO PATRIMONIALE
 AZIENDE SANITARIE LOCALI - AZIENDE OSPEDALIERE
 IRCCS - AZIENDE OSPEDALIERE UNIVERSITARIE**

STRUTTURA RILEVATA				
REGIONE	1	9	0	
AZIENDA / ISTITUTO	0	0	0	

OGGETTO DELLA RILEVAZIONE				
ANNO	2	0	2	0
TRIMESTRE:	1	2	3	4
PREVENTIVO				
CONSUNTIVO				x

ATTIVITA'

(migliaia di euro)

Cons	CODICE	DESCRIZIONE	IMPORTO	SEGNO (+/-)
	AAA740	A.III.2.b.2) Altre Obbligazioni	-	+
	AAA750	A.III.2.b.3) Titoli azionari quotati in Borsa	-	+
	AAA760	A.III.2.b.4) Titoli diversi	-	+
	ABZ999	B) ATTIVO CIRCOLANTE	4.984.681.778	+
	ABAD00	B.I) RIMANENZE		
	ABA010	B.I.1) Rimanenze beni sanitari		
	ABA020	B.I.1.a) Prodotti farmaceutici ed emoderivati	-	+
	ABA030	B.I.1.b) Sangue ed emocomponenti	-	+
	ABA040	B.I.1.c) Dispositivi medici	-	+
	ABA050	B.I.1.d) Prodotti dietetici	-	+
	ABA060	B.I.1.e) Materiali per la profilassi (vaccini)	-	+
	ABA070	B.I.1.f) Prodotti chimici	-	+
	ABA080	B.I.1.g) Materiali e prodotti per uso veterinario	-	+
	ABA090	B.I.1.h) Altri beni e prodotti sanitari	-	+
	ABA100	B.I.1.i) Acconti per acquisto di beni e prodotti sanitari	-	+
	ABA110	B.I.2) Rimanenze beni non sanitari		
	ABA120	B.I.2.a) Prodotti alimentari	-	+
	ABA130	B.I.2.b) Materiali di guardaroba, di pulizia, e di convivenza in genere	-	+
	ABA140	B.I.2.c) Combustibili, carburanti e lubrificanti	-	+
	ABA150	B.I.2.d) Supporti informatici e cancelleria	-	+
	ABA160	B.I.2.e) Materiale per la manutenzione	-	+
	ABA170	B.I.2.f) Altri beni e prodotti non sanitari	-	+
	ABA180	B.I.2.g) Acconti per acquisto di beni e prodotti non sanitari	-	+
	ABA190	B.II) CREDITI	3.304.943.382	+
	ABA200	B.II.1) Crediti v/Stato	2.668.983.927	+
	ABA201	B.II.1.a) Crediti v/Stato per spesa corrente - FSN indistinto	2.456.753.868	+
SS	ABA220	B.II.1.b) Crediti v/Stato per spesa corrente - FSN	17.969.464	+
S	ABA230	B.II.1.c) Crediti v/Stato per mobilità attiva extraregionale	-	+
	ABA240	B.II.1.d) Crediti v/Stato per mobilità attiva internazionale	-	+
SS	ABA250	B.II.1.e) Crediti v/Stato per acconto quota fabbisogno sanitario regionale standard	-	+
SS	ABA260	B.II.1.f) Crediti v/Stato per finanziamento sanitario aggiuntivo corrente	-	+
SS	ABA270	B.II.1.g) Crediti v/Stato per spesa corrente - altro	48.877.196	+
	ABA271	B.II.1.g) Crediti v/Stato per spesa corrente per STP (ex D.lgs. 286/98)	-	+
SS	ABA280	B.II.1.h) Crediti v/Stato per finanziamenti per investimenti	145.383.399	+
	ABA290	B.II.1.i) Crediti v/Stato per ricerca	-	+
SS	ABA300	B.II.1.i.1) Crediti v/Stato per ricerca corrente - Ministero della Salute	-	+
SS	ABA310	B.II.1.i.2) Crediti v/Stato per ricerca finalizzata - Ministero della Salute	-	+
SS	ABA320	B.II.1.i.3) Crediti v/Stato per ricerca - altre Amministrazioni centrali	-	+
SS	ABA330	B.II.1.i.4) Crediti v/Stato per ricerca - finanziamenti per investimenti	-	+
	ABA340	B.II.1.i) Crediti v/prefetture	-	+
	ABA350	B.II.2) Crediti v/Regione o Provincia Autonoma	635.959.455	+
	ABA360	B.II.2.a) Crediti v/Regione o Provincia Autonoma per spesa corrente	618.907.340	+
RR	ABA390	B.II.2.a.3) Crediti v/Regione o Provincia Autonoma per quota FSR	520.747.470	+
R	ABA400	B.II.2.a.4) Crediti v/Regione o Provincia Autonoma per mobilità attiva intraregionale	-	+
S	ABA410	B.II.2.a.5) Crediti v/Regione o Provincia Autonoma per mobilità attiva extraregionale	-	+
RR	ABA420	B.II.2.a.6) Crediti v/Regione o Provincia Autonoma per acconto quota FSR	-	+
RR	ABA430	B.II.2.a.7) Crediti v/Regione o Provincia Autonoma per finanziamento sanitario aggiuntivo corrente LEA	42.000	+
RR	ABA440	B.II.2.a.8) Crediti v/Regione o Provincia Autonoma per finanziamento sanitario aggiuntivo corrente extra LEA	-	+
RR	ABA450	B.II.2.a.9) Crediti v/Regione o Provincia Autonoma per spesa corrente - altro	98.117.870	+
RR	ABA460	B.II.2.a.10) Crediti v/Regione o Provincia Autonoma per ricerca	-	+
	ABA470	B.II.2.b) Crediti v/Regione o Provincia Autonoma per versamenti a patrimonio netto	17.052.115	+
RR	ABA480	B.II.2.b.1) Crediti v/Regione o Provincia Autonoma per finanziamenti per investimenti	17.052.115	+
RR	ABA490	B.II.2.b.2) Crediti v/Regione o Provincia Autonoma per incremento fondo dotazione	-	+
RR	ABA500	B.II.2.b.3) Crediti v/Regione o Provincia Autonoma per riporto perdite	-	+
RR	ABA510	B.II.2.b.4) Crediti v/Regione per copertura debiti al 31/12/2005	-	+
RR	ABA520	B.II.2.b.5) Crediti v/Regione o Provincia Autonoma per ricostituzione risorse da investimenti esercizi precedenti	-	+

MINISTERO DELLA SALUTE

Direzione Generale della Programmazione Sanitaria
Direzione Generale del Sistema Informativo e Statistico Sanitario

SP

**MODELLO DI RILEVAZIONE DELLO STATO PATRIMONIALE
AZIENDE SANITARIE LOCALI - AZIENDE OSPEDALIERE
IRCCS - AZIENDE OSPEDALIERE UNIVERSITARIE**


STRUTTURA RILEVATA	
REGIONE	1 9 0
AZIENDA / ISTITUTO	0 0 0

OGGETTO DELLA RILEVAZIONE	
ANNO	2 0 2 0
TRIMESTRE:	1 <input type="checkbox"/> 2 <input type="checkbox"/> 3 <input type="checkbox"/> 4 <input type="checkbox"/>
PREVENTIVO	<input type="checkbox"/>
CONSUNTIVO	<input checked="" type="checkbox"/>

ATTIVITA'

(migliaia di euro)

Cons	CODICE	DESCRIZIONE	IMPORTO	SEGNO (+/-)
	ABA530	B.II.3) Crediti v/Comuni	-	+
	ABA540	B.II.4) Crediti v/Aziende sanitarie pubbliche	-	+
	ABA550	B.II.4.a) Crediti v/Aziende sanitarie pubbliche della Regione	-	+
R	ABA560	B.II.4.a.1) Crediti v/Aziende sanitarie pubbliche della Regione - per mobilità in compensazione	-	+
RR	ABA570	B.II.4.a.2) Crediti v/Aziende sanitarie pubbliche della Regione - per mobilità non in compensazione	-	+
RR	ABA580	B.II.4.a.3) Crediti v/Aziende sanitarie pubbliche della Regione - per altre prestazioni	-	+
RR	ABA590	B.II.4.b) Acconto quota FSR da distribuire	-	+
S	ABA600	B.II.4.c) Crediti v/Aziende sanitarie pubbliche Extraregione	-	+
	ABA610	B.II.5) Crediti v/società partecipate e/o enti dipendenti della Regione	-	+
	ABA620	B.II.5.a) Crediti v/enti regionali	-	+
	ABA630	B.II.5.b) Crediti v/sperimentazioni gestionali	-	+
	ABA640	B.II.5.c) Crediti v/altre partecipate	-	+
	ABA650	B.II.6) Crediti v/Erario	-	+
	ABA660	B.II.7) Crediti v/altri	-	+
	ABA670	B.II.7.a) Crediti v/clienti privati	-	+
	ABA680	B.II.7.b) Crediti v/gestioni liquidatorie	-	+
	ABA690	B.II.7.c) Crediti v/altri soggetti pubblici	-	+
	ABA700	B.II.7.d) Crediti v/altri soggetti pubblici per ricerca	-	+
	ABA710	B.II.7.e) Altri crediti diversi	-	+
	ABA720	B.III) ATTIVITA' FINANZIARIE CHE NON COSTITUISCONO IMMOBILIZZAZIONI	-	+
	ABA730	B.III.1) Partecipazioni che non costituiscono immobilizzazioni	-	+
	ABA740	B.III.2) Altri titoli che non costituiscono immobilizzazioni	-	+
	ABA750	B.IV) DISPONIBILITA' LIQUIDE	1.679.738.396	+
	ABA760	B.IV.1) Cassa	-	+
	ABA770	B.IV.2) Istituto Tesoriere	1.679.738.396	+
	ABA780	B.IV.3) Tesoreria Unica	-	+
	ABA790	B.IV.4) Conto corrente postale	-	+
	AC2999	C) RATEI E RISCONTI ATTIVI	-	+
	ACA000	C.I) RATEI ATTIVI	-	+
	ACA010	C.I.1) Ratei attivi	-	+
R	ACA020	C.I.2) Ratei attivi v/Aziende sanitarie pubbliche della Regione	-	+
	ACA030	C.II) RISCONTI ATTIVI	-	+
	ACA040	C.II.1) Risconti attivi	-	+
R	ACA050	C.II.2) Risconti attivi v/Aziende sanitarie pubbliche della Regione	-	+
	ADZ999	D) CONTI D'ORDINE	-	+
	ADA000	D.I) CANONI DI LEASING ANCORA DA PAGARE	-	+
	ADA010	D.II) DEPOSITI CAUZIONALI	-	+
	ADA020	D.III) BENI IN COMODATO	-	+
	ADA030	D.IV) ALTRI CONTI D'ORDINE	-	+



MINISTERO DELLA SALUTE

Direzione Generale della Programmazione Sanitaria
Direzione Generale del Sistema Informativo e Statistico Sanitario

SP

**MODELLO DI RILEVAZIONE DELLO STATO PATRIMONIALE
AZIENDE SANITARIE LOCALI - AZIENDE OSPEDALIERE
IRCCS - AZIENDE OSPEDALIERE UNIVERSITARIE**

STRUTTURA RILEVATA	
REGIONE	1 9 0
AZIENDA / ISTITUTO	0 0 0

OGGETTO DELLA RILEVAZIONE	
ANNO	2 0 2 0
TRIMESTRE:	1 2 3 4
PREVENTIVO	
CONSUNTIVO	x

PASSIVITA'

(migliaia di euro)

Cons	CODICE	DESCRIZIONE	IMPORTO	SEGNO (+/-)
	PAZ999	A) PATRIMONIO NETTO	924.778	+/-
	PAA000	A.I) FONDO DI DOTAZIONE	-	+/-
	PAA010	A.II) FINANZIAMENTI PER INVESTIMENTI	-	+
	PAA020	A.II.1) Finanziamenti per beni di prima dotazione	-	+
	PAA030	A.II.2) Finanziamenti da Stato per investimenti	-	+
	PAA040	A.II.2.a) Finanziamenti da Stato per investimenti - ex art. 20 legge 67/88	-	+
	PAA050	A.II.2.b) Finanziamenti da Stato per investimenti - ricerca	-	+
	PAA060	A.II.2.c) Finanziamenti da Stato per investimenti - altro	-	+
	PAA070	A.II.3) Finanziamenti da Regione per investimenti	-	+
	PAA080	A.II.4) Finanziamenti da altri soggetti pubblici per investimenti	-	+
	PAA090	A.II.5) Finanziamenti per investimenti da rettifica contributi in conto esercizio	-	+
	PAA100	A.III) RISERVE DA DONAZIONI E LASCITI VINCOLATI AD INVESTIMENTI	-	+
	PAA110	A.IV) ALTRE RISERVE	-	+
	PAA120	A.IV.1) Riserve da rivalutazioni	-	+
	PAA130	A.IV.2) Riserve da plusvalenze da reinvestire	-	+
	PAA140	A.IV.3) Contributi da reinvestire	-	+
	PAA150	A.IV.4) Riserve da utili di esercizio destinati ad investimenti	-	+
	PAA160	A.IV.5) Riserve diverse	-	+
	PAA170	A.V) CONTRIBUTI PER RIPIANO PERDITE	903.778	+
	PAA180	A.V.1) Contributi per copertura debiti al 31/12/2005	-	+
	PAA190	A.V.2) Contributi per ricostituzione risorse da investimenti esercizi precedenti	-	+
	PAA200	A.V.3) Altro	903.778	+
	PAA210	A.VI) UTILI (PERDITE) PORTATI A NUOVO	-	+/-
	PAA220	A.VII) UTILE (PERDITA) D'ESERCIZIO	21.000	+/-
	PBZ999	B) FONDI PER RISCHI E ONERI	278.482.619	+
	PBA000	B.I) FONDI PER IMPOSTE, ANCHE DIFFERITE	-	+
	PBA010	B.II) FONDI PER RISCHI	18.412.616	+
	PBA020	B.II.1) Fondo rischi per cause civili ed oneri processuali	7.948.514	+
	PBA030	B.II.2) Fondo rischi per contenzioso personale dipendente	-	+
	PBA040	B.II.3) Fondo rischi connessi all'acquisto di prestazioni sanitarie da privato	-	+
	PBA050	B.II.4) Fondo rischi per copertura diretta dei rischi (autoassicurazione)	10.000.000	+
	PBA060	B.II.5) Altri fondi rischi	464.102	+
	PBA070	B.III) FONDI DA DISTRIBUIRE	217.596.694	+
	PBA080	B.III.1) FSR indistinto da distribuire	54.268.486	+
	PBA090	B.III.2) FSR vincolato da distribuire	123.659.434	+
	PBA100	B.III.3) Fondo per ripiano disavanzi progressi	-	+
	PBA110	B.III.4) Fondo finanziamento sanitario aggiuntivo corrente LEA	19.811.326	+
	PBA120	B.III.5) Fondo finanziamento sanitario aggiuntivo corrente extra LEA	-	+
	PBA130	B.III.6) Fondo finanziamento per ricerca	-	+
	PBA140	B.III.7) Fondo finanziamento per investimenti	19.857.448	+
	PBA150	B.IV) QUOTE INUTILIZZATE CONTRIBUTI	-	+
	PBA160	B.IV.1) Quote inutilizzate contributi da Regione o Prov. Aut. per quota F.S. vincolato	-	+
	PBA170	B.IV.2) Quote inutilizzate contributi vincolati da soggetti pubblici (extra fondo)	-	+
	PBA180	B.IV.3) Quote inutilizzate contributi per ricerca	-	+
	PBA190	B.IV.4) Quote inutilizzate contributi vincolati da privati	-	+
	PBA200	B.V) ALTRI FONDI PER ONERI E SPESE	42.473.308	+
	PBA210	B.V.1) Fondi integrativi pensione	-	+
	PBA220	B.V.2) Fondi rinnovi contrattuali	-	+
	PBA230	B.V.2.a) Fondo rinnovi contrattuali personale dipendente	-	+
	PBA240	B.V.2.b) Fondo rinnovi convenzioni MMG/PLS/MCA	-	+
	PBA250	B.V.2.c) Fondo rinnovi convenzioni medici Sumai	-	+
	PBA260	B.V.3) Altri fondi per oneri e spese	42.473.308	+
	PCZ999	C) TRATTAMENTO FINE RAPPORTO	-	+
	PCA000	C.I) FONDO PER PREMI OPEROSITA' MEDICI SUMAI	-	+
	PCA010	C.II) FONDO PER TRATTAMENTO DI FINE RAPPORTO DIPENDENTI	-	+

MINISTERO DELLA SALUTE

Direzione Generale della Programmazione Sanitaria
Direzione Generale del Sistema Informativo e Statistico Sanitario

SP

**MODELLO DI RILEVAZIONE DELLO STATO PATRIMONIALE
AZIENDE SANITARIE LOCALI - AZIENDE OSPEDALIERE
IRCCS - AZIENDE OSPEDALIERE UNIVERSITARIE**

STRUTTURA RILEVATA				
REGIONE	1	9	0	AZIENDA / ISTITUTO
				0 0 0 0

OGGETTO DELLA RILEVAZIONE				
ANNO	2	0	2	0
TRIMESTRE:	1	2	3	4
PREVENTIVO				CONSUNTIVO <input checked="" type="checkbox"/>

PASSIVITA'

(migliaia di euro)

Cons	CODICE	DESCRIZIONE	IMPORTO	SEGNO (+/-)
	PDZ999	D) DEBITI	4.705.274.381	+
	PDA000	D.I) DEBITI PER MUTUI PASSIVI	-	+
	PDA010	D.II) DEBITI V/STATO	2.112.923.671	+
S	PDA020	D.II.1) Debiti v/Stato per mobilità passiva extraregionale	-	+
	PDA030	D.II.2) Debiti v/Stato per mobilità passiva internazionale	-	+
SS	PDA040	D.II.3) Acconto quota FSR v/Stato	1.984.810.994	+
SS	PDA050	D.II.4) Debiti v/Stato per restituzione finanziamenti - per ricerca	-	+
SS	PDA060	D.II.5) Altri debiti v/Stato	128.112.676	+
	PDA070	D.III) DEBITI V/REGIONE O PROVINCIA AUTONOMA	1.141.511.002	+
RR	PDA080	D.III.1) Debiti v/Regione o Provincia Autonoma per finanziamenti	-	+
R	PDA090	D.III.2) Debiti v/Regione o Provincia Autonoma per mobilità passiva intraregionale	-	+
S	PDA100	D.III.3) Debiti v/Regione o Provincia Autonoma per mobilità passiva extraregionale	-	+
RR	PDA110	D.III.4) Acconto quota FSR da Regione o Provincia Autonoma	1.141.511.002	+
	PDA120	D.III.5) Altri debiti v/Regione o Provincia Autonoma	-	+
	PDA130	D.IV) DEBITI V/COMUNI	-	+
	PDA140	D.V) DEBITI V/AZIENDE SANITARIE PUBBLICHE	1.320.183.806	+
	PDA150	D.V.1) Debiti v/Aziende sanitarie pubbliche della Regione	1.167.192.893	+
RR	PDA160	D.V.1.a) Debiti v/Aziende sanitarie pubbliche della Regione - per quota FSR	1.015.423.219	+
RR	PDA170	D.V.1.b) Debiti v/Aziende sanitarie pubbliche della Regione - per finanziamento sanitario aggiuntivo corrente LEA	151.769.674	+
RR	PDA180	D.V.1.c) Debiti v/Aziende sanitarie pubbliche della Regione - per finanziamento sanitario aggiuntivo corrente extra LEA	-	+
R	PDA190	D.V.1.d) Debiti v/Aziende sanitarie pubbliche della Regione - per mobilità in compensazione	-	+
RR	PDA200	D.V.1.e) Debiti v/Aziende sanitarie pubbliche della Regione - per mobilità non in compensazione	-	+
RR	PDA210	D.V.1.f) Debiti v/Aziende sanitarie pubbliche della Regione - per altre prestazioni	-	+
SS	PDA220	D.V.2) Debiti v/Aziende sanitarie pubbliche Extraregione	-	+
R	PDA230	D.V.3) Debiti v/Aziende sanitarie pubbliche della Regione per versamenti c/patrimonio netto	152.990.913	+
	PDA240	D.VI) DEBITI V/ SOCIETA' PARTECIPATE E/O ENTI DIPENDENTI DELLA REGIONE	-	+
	PDA250	D.VI.1) Debiti v/enti regionali	-	+
	PDA260	D.VI.2) Debiti v/sperimentazioni gestionali	-	+
	PDA270	D.VI.3) Debiti v/altre partecipate	-	+
	PDA280	D.VII) DEBITI V/FORNITORI	129.260.297	+
	PDA290	D.VII.1) Debiti verso erogatori (privati accreditati e convenzionati) di prestazioni sanitarie	104.885.030	+
	PDA300	D.VII.2) Debiti verso altri fornitori	24.375.267	+
	PDA310	D.VIII) DEBITI V/ISTITUTO TESORIERE	-	+
	PDA320	D.IX) DEBITI TRIBUTARI	-	+
	PDA330	D.X) DEBITI V/ISTITUTI PREVIDENZIALI, ASSISTENZIALI E SICUREZZA SOCIALE	-	+
	PDA340	D.XI) DEBITI V/ALTRI	1.395.606	+
	PDA350	D.XI.1) Debiti v/altri finanziatori	-	+
	PDA360	D.XI.2) Debiti v/dipendenti	-	+
	PDA370	D.XI.3) Debiti v/gestioni liquidatorie	-	+
	PDA380	D.XI.4) Altri debiti diversi	1.395.606	+
	PEZ999	E) RATEI E RISCOINTI PASSIVI	-	+
	PEA000	E.I) RATEI PASSIVI	-	+
	PEA010	E.I.1) Ratei passivi	-	+
R	PEA020	E.I.2) Ratei passivi v/Aziende sanitarie pubbliche della Regione	-	+
	PEA030	E.II) RISCOINTI PASSIVI	-	+
	PEA040	E.II.1) Risconti passivi	-	+
R	PEA050	E.II.2) Risconti passivi v/Aziende sanitarie pubbliche della Regione	-	+

MINISTERO DELLA SALUTE

SP

Direzione Generale della Programmazione Sanitaria
Direzione Generale del Sistema Informativo e Statistico Sanitario**MODELLO DI RILEVAZIONE DELLO STATO PATRIMONIALE
AZIENDE SANITARIE LOCALI - AZIENDE OSPEDALIERE
IRCCS - AZIENDE OSPEDALIERE UNIVERSITARIE**


STRUTTURA RILEVATA	
REGIONE	1 9 0 AZIENDA / ISTITUTO 0 0 0 0

OGGETTO DELLA RILEVAZIONE	
ANNO	2 0 2 0
TRIMESTRE:	1 <input type="checkbox"/> 2 <input type="checkbox"/> 3 <input type="checkbox"/> 4 <input type="checkbox"/>
PREVENTIVO	<input type="checkbox"/> CONSUNTIVO <input checked="" type="checkbox"/>

PASSIVITA'

(migliaia di euro)

Cons	CODICE	DESCRIZIONE	IMPORTO	SEGNO (+/-)
	PfZ999	F) CONTI D'ORDINE	-	+
	PfA000	F.I) CANONI DI LEASING ANCORA DA PAGARE	-	+
	PfA010	F.II) DEPOSITI CAUZIONALI	-	+
	PfA020	F.III) BENI IN COMODATO	-	+
	PfA030	F.IV) ALTRI CONTI D'ORDINE	-	+



MINISTERO DELLA SALUTE

CE

Direzione Generale della Programmazione Sanitaria

Direzione Generale del Sistema Informativo e Statistico Sanitario

**MODELLO DI RILEVAZIONE DEL CONTO ECONOMICO
AZIENDE SANITARIE LOCALI - AZIENDE OSPEDALIERE
IRCCS - AZIENDE OSPEDALIERE UNIVERSITARIE**

STRUTTURA RILEVATA	
REGIONE	1 9 0 AZIENDA / ISTITUTO 0 0 0

PERIODO DI RILEVAZIONE	
ANNO	2 0 2 0
TRIMESTRE:	1 <input type="checkbox"/> 2 <input type="checkbox"/> 3 <input type="checkbox"/> 4 <input type="checkbox"/>
PREVENTIVO	<input type="checkbox"/> CONSUNTIVO <input checked="" type="checkbox"/>

(migliaia di euro)

Cons	CODICE	VOCE MODELLO CE	IMPORTO	SEGNO (+/-)
		A) Valore della produzione		
	AA0010	A.1) Contributi in c/esercizio	342.805.324	+
	AA0020	A.1.A) Contributi da Regione o Prov. Aut. per quota F.S. regionale	337.130.645	+
	AA0030	A.1.A.1) da Regione o Prov. Aut. per quota F.S. regionale Indistinto	309.999.085	+
	AA0040	A.1.A.2) da Regione o Prov. Aut. per quota F.S. regionale vincolato	27.131.560	+
	AA0050	A.1.B) Contributi c/esercizio (extra fondo)	5.674.679	+
	AA0060	A.1.B.1) da Regione o Prov. Aut. (extra fondo)	21.000	+
	AA0070	A.1.B.1.1) Contributi da Regione o Prov. Aut. (extra fondo) vincolati	-	+
	AA0080	A.1.B.1.2) Contributi da Regione o Prov. Aut. (extra fondo) - Risorse aggiuntive da bilancio regionale a titolo di copertura LEA	21.000	+
	AA0090	A.1.B.1.3) Contributi da Regione o Prov. Aut. (extra fondo) - Risorse aggiuntive da bilancio regionale a titolo di copertura extra LEA	-	+
	AA0100	A.1.B.1.4) Contributi da Regione o Prov. Aut. (extra fondo) - Altro	-	+
	AA0110	A.1.B.2) Contributi da Aziende sanitarie pubbliche della Regione o Prov. Aut. (extra fondo)	-	+
R	AA0120	A.1.B.2.1) Contributi da Aziende sanitarie pubbliche della Regione o Prov. Aut. (extra fondo) vincolati	-	+
R	AA0130	A.1.B.2.2) Contributi da Aziende sanitarie pubbliche della Regione o Prov. Aut. (extra fondo) altro	-	+
	AA0140	A.1.B.3) Contributi da altri soggetti pubblici (extra fondo)	5.653.679	+
	AA0141	A.1.B.3.1) Contributi da Ministero della Salute (extra fondo)	49.147	v
	AA0150	A.1.B.3.1) Contributi da altri soggetti pubblici (extra fondo) vincolati	5.604.532	+
	AA0160	A.1.B.3.2) Contributi da altri soggetti pubblici (extra fondo) L. 210/92	-	+
	AA0170	A.1.B.3.3) Contributi da altri soggetti pubblici (extra fondo) altro	-	+
	AA0180	A.1.C) Contributi c/esercizio per ricerca	-	+
	AA0190	A.1.C.1) Contributi da Ministero della Salute per ricerca corrente	-	+
	AA0200	A.1.C.2) Contributi da Ministero della Salute per ricerca finalizzata	-	+
	AA0210	A.1.C.3) Contributi da Regione ed altri soggetti pubblici per ricerca	-	+
	AA0220	A.1.C.4) Contributi da privati per ricerca	-	+
	AA0230	A.1.D) Contributi c/esercizio da privati	-	+
	AA0240	A.2) Rettifica contributi c/esercizio per destinazione ad investimenti	-	-
	AA0250	A.2.A) Rettifica contributi in c/esercizio per destinazione ad investimenti - da Regione o Prov. Aut. per quota F.S. regionale	-	-
	AA0260	A.2.B) Rettifica contributi in c/esercizio per destinazione ad investimenti - altri contributi	-	-
	AA0270	A.3) Utilizzo fondi per quote inutilizzate contributi vincolati di esercizi precedenti	-	+
	AA0280	A.3.A) Utilizzo fondi per quote inutilizzate contributi di esercizi precedenti da Regione o Prov. Aut. per quota F.S. regionale vincolato	-	+
	AA0290	A.3.B) Utilizzo fondi per quote inutilizzate contributi di esercizi precedenti da soggetti pubblici (extra fondo) vincolati	-	+
	AA0300	A.3.C) Utilizzo fondi per quote inutilizzate contributi di esercizi precedenti per ricerca	-	+
	AA0310	A.3.D) Utilizzo fondi per quote inutilizzate contributi vincolati di esercizi precedenti da privati	-	+

MINISTERO DELLA SALUTE

CE

Direzione Generale della Programmazione Sanitaria
Direzione Generale del Sistema Informativo e Statistico Sanitario**MODELLO DI RILEVAZIONE DEL CONTO ECONOMICO
AZIENDE SANITARIE LOCALI - AZIENDE OSPEDALIERE
IRCCS - AZIENDE OSPEDALIERE UNIVERSITARIE**

STRUTTURA RILEVATA	
REGIONE	<input type="text" value="1"/> <input type="text" value="9"/> <input type="text" value="0"/>
AZIENDA / ISTITUTO	<input type="text" value="0"/> <input type="text" value="0"/> <input type="text" value="0"/>

PERIODO DI RILEVAZIONE	
ANNO	<input type="text" value="2"/> <input type="text" value="0"/> <input type="text" value="2"/> <input type="text" value="0"/>
TRIMESTRE:	1 <input type="text"/> 2 <input type="text"/> 3 <input type="text"/> 4 <input type="text"/>
PREVENTIVO	<input type="text"/>
CONSUNTIVO	<input checked="" type="checkbox"/>

(migliaia di euro)

Cons	CODICE	VOCE MODELLO CE	IMPORTO	SEGNO (+/-)
	AA0320	A.4) Ricavi per prestazioni sanitarie e sociosanitarie a rilevanza sanitaria	238.099,097	+
	AA0330	A.4.A) Ricavi per prestazioni sanitarie e sociosanitarie a rilevanza sanitaria erogate a soggetti pubblici	238.099,097	+
R	AA0340	A.4.A.1) Ricavi per prestaz. sanitarie e sociosanitarie a rilevanza sanitaria erogate ad Aziende sanitarie pubbliche della Regione	234.310,147	+
R	AA0350	A.4.A.1.1) Prestazioni di ricovero	201.254,846	+
R	AA0360	A.4.A.1.2) Prestazioni di specialistica ambulatoriale	13.687,332	+
	AA0361	A.4.A.1.3) Prestazioni di pronto soccorso non seguite da ricovero	3.114,292	+
R	AA0370	A.4.A.1.3) Prestazioni di psichiatria residenziale e semiresidenziale	-	+
R	AA0380	A.4.A.1.4) Prestazioni di File F	16.253,678	+
R	AA0390	A.4.A.1.5) Prestazioni servizi MMG, PLS, Contin. assistenziale	-	+
R	AA0400	A.4.A.1.6) Prestazioni servizi farmaceutica convenzionata	-	+
R	AA0410	A.4.A.1.7) Prestazioni termali	-	+
R	AA0420	A.4.A.1.8) Prestazioni trasporto ambulanze ed elisoccorso	-	+
R	AA0430	A.4.A.1.9) Altre prestazioni sanitarie e socio-sanitarie a rilevanza sanitaria	-	+
	AA0440	A.4.A.2) Ricavi per prestaz. sanitarie e sociosanitarie a rilevanza sanitaria erogate ad altri soggetti pubblici	-	+
	AA0450	A.4.A.3) Ricavi per prestaz. sanitarie e sociosanitarie a rilevanza sanitaria erogate a soggetti pubblici Extraregione	3.788,949	+
S	AA0460	A.4.A.3.1) Prestazioni di ricovero	2.695,404	+
S	AA0470	A.4.A.3.2) Prestazioni ambulatoriali	122,922	+
	AA0471	A.4.A.3.3) Prestazioni pronto soccorso non seguite da ricovero	55,808	+
SS	AA0480	A.4.A.3.3) Prestazioni di psichiatria non soggetta a compensazione (resid. e semiresid.)	-	+
S	AA0490	A.4.A.3.4) Prestazioni di File F	81,235	+
S	AA0500	A.4.A.3.5) Prestazioni servizi MMG, PLS, Contin. assistenziale Extraregione	-	+
S	AA0510	A.4.A.3.6) Prestazioni servizi farmaceutica convenzionata Extraregione	-	+
S	AA0520	A.4.A.3.7) Prestazioni termali Extraregione	-	+
S	AA0530	A.4.A.3.8) Prestazioni trasporto ambulanze ed elisoccorso Extraregione	-	+
S	AA0550	A.4.A.3.10) Ricavi per cessione di emocomponenti e cellule staminali Extraregione	-	+
S	AA0560	A.4.A.3.11) Ricavi per differenziale tariffe TUC	-	+
SS	AA0570	A.4.A.3.12) Altre prestazioni sanitarie e sociosanitarie a rilevanza sanitaria non soggette a compensazione Extraregione	-	+
SS	AA0580	A.4.A.3.12.A) Prestazioni di assistenza riabilitativa non soggette a compensazione Extraregione	-	+
SS	AA0590	A.4.A.3.12.B) Altre prestazioni sanitarie e socio-sanitarie a rilevanza sanitaria non soggette a compensazione Extraregione	-	+
	AA0600	A.4.A.3.13) Altre prestazioni sanitarie a rilevanza sanitaria - Mobilità attiva Internazionale	833,580	+
S	AA0610	A.4.B) Ricavi per prestazioni sanitarie e sociosanitarie a rilevanza sanitaria erogate da privati v/residenti Extraregione in compensazione (mobilità attiva)	-	+
S	AA0620	A.4.B.1) Prestazioni di ricovero da priv. Extraregione in compensazione (mobilità attiva)	-	+
S	AA0630	A.4.B.2) Prestazioni ambulatoriali da priv. Extraregione in compensazione (mobilità attiva)	-	+
S	AA0640	A.4.B.3) Prestazioni di File F da priv. Extraregione in compensazione (mobilità attiva)	-	+
S	AA0650	A.4.B.4) Altre prestazioni sanitarie e sociosanitarie a rilevanza sanitaria erogate da privati v/residenti Extraregione in compensazione (mobilità attiva)	-	+
	AA0660	A.4.C) Ricavi per prestazioni sanitarie e sociosanitarie a rilevanza sanitaria erogate a privati	-	+
	AA0670	A.4.D) Ricavi per prestazioni sanitarie erogate in regime di intramoenia	-	+
	AA0680	A.4.D.1) Ricavi per prestazioni sanitarie intramoenia - Area ospedaliera	-	+
	AA0690	A.4.D.2) Ricavi per prestazioni sanitarie intramoenia - Area specialistica	-	+
	AA0700	A.4.D.3) Ricavi per prestazioni sanitarie intramoenia - Area sanità pubblica	-	+
	AA0710	A.4.D.4) Ricavi per prestazioni sanitarie intramoenia - Consulenze (ex art. 55 c.1 lett. c), d) ed ex art. 57-58)	-	+
R	AA0720	A.4.D.5) Ricavi per prestazioni sanitarie intramoenia - Consulenze (ex art. 55 c.1 lett. c), d) ed ex art. 57-58) (Aziende sanitarie pubbliche della Regione)	-	+
	AA0730	A.4.D.6) Ricavi per prestazioni sanitarie intramoenia - Altro	-	+
R	AA0740	A.4.D.7) Ricavi per prestazioni sanitarie intramoenia - Altro (Aziende sanitarie pubbliche della Regione)	-	+

MINISTERO DELLA SALUTE

CE

Direzione Generale della Programmazione Sanitaria
Direzione Generale del Sistema Informativo e Statistico Sanitario

**MODELLO DI RILEVAZIONE DEL CONTO ECONOMICO
AZIENDE SANITARIE LOCALI - AZIENDE OSPEDALIERE
IRCCS - AZIENDE OSPEDALIERE UNIVERSITARIE**

STRUTTURA RILEVATA	
REGIONE	<input type="text" value="1"/> <input type="text" value="9"/> <input type="text" value="0"/>
AZIENDA / ISTITUTO	<input type="text" value="0"/> <input type="text" value="0"/> <input type="text" value="0"/>

PERIODO DI RILEVAZIONE	
ANNO	<input type="text" value="2"/> <input type="text" value="0"/> <input type="text" value="2"/> <input type="text" value="0"/>
TRIMESTRE:	<input type="text" value="1"/> <input type="text" value="2"/> <input type="text" value="3"/> <input type="text" value="4"/>
PREVENTIVO	<input type="text"/>
CONSUNTIVO	<input checked="" type="checkbox"/>

(migliaia di euro)

Cons	CODICE	VOCE MODELLO CE	IMPORTO	SEGNO (+/-)
	AA0750	A.5) Concorsi, recuperi e rimborsi	5.622.655	+
	AA0760	A.5.A) Rimborsi assicurativi	-	+
	AA0770	A.5.B) Concorsi, recuperi e rimborsi da Regione	5.621.625	+
	AA0780	A.5.B.1) Rimborso degli oneri stipendiali del personale dell'azienda in posizione di comando presso la Regione	-	+
	AA0790	A.5.B.2) Altri concorsi, recuperi e rimborsi da parte della Regione	5.621.625	+
R	AA0800	A.5.C) Concorsi, recuperi e rimborsi da Aziende sanitarie pubbliche della Regione	-	+
R	AA0810	A.5.C.1) Rimborso degli oneri stipendiali del personale dipendente dell'azienda in posizione di comando presso Aziende sanitarie pubbliche della Regione	-	+
R	AA0820	A.5.C.2) Rimborsi per acquisto beni da parte di Aziende sanitarie pubbliche della Regione	-	+
R	AA0830	A.5.C.3) Altri concorsi, recuperi e rimborsi da parte di Aziende sanitarie pubbliche della Regione	-	+
	AA0840	A.5.D) Concorsi, recuperi e rimborsi da altri soggetti pubblici	-	+
	AA0850	A.5.D.1) Rimborso degli oneri stipendiali del personale dipendente dell'azienda in posizione di comando presso altri soggetti pubblici	-	+
	AA0860	A.5.D.2) Rimborsi per acquisto beni da parte di altri soggetti pubblici	-	+
	AA0870	A.5.D.3) Altri concorsi, recuperi e rimborsi da parte di altri soggetti pubblici	-	+
	AA0880	A.5.E) Concorsi, recuperi e rimborsi da privati	1.030	+
	AA0890	A.5.E.1) Rimborso da aziende farmaceutiche per Pay back	1.030	+
	AA0900	A.5.E.1.1) Pay-back per il superamento del tetto della spesa farmaceutica territoriale	-	+
	AA0910	A.5.E.1.2) Pay-back per superamento del tetto della spesa farmaceutica ospedaliera	-	+
	AA0920	A.5.E.1.3) Ulteriore Pay-back	1.030	+
	AA0930	A.5.E.2) Altri concorsi, recuperi e rimborsi da privati	-	+
	AA0940	A.6) Compartecipazione alla spesa per prestazioni sanitarie (Ticket)	-	+
	AA0950	A.6.A) Compartecipazione alla spesa per prestazioni sanitarie - Ticket sulle prestazioni di specialistica ambulatoriale	-	+
	AA0960	A.6.B) Compartecipazione alla spesa per prestazioni sanitarie - Ticket sul pronto soccorso	-	+
	AA0970	A.6.C) Compartecipazione alla spesa per prestazioni sanitarie (Ticket) - Altro	-	+
	AA0980	A.7) Quota contributi c/ capitale imputata all'esercizio	-	+
	AA0990	A.7.A) Quota imputata all'esercizio dei finanziamenti per investimenti dallo Stato	-	+
	AA1000	A.7.B) Quota imputata all'esercizio dei finanziamenti per investimenti da Regione	-	+
	AA1010	A.7.C) Quota imputata all'esercizio dei finanziamenti per beni di prima dotazione	-	+
	AA1020	A.7.D) Quota imputata all'esercizio dei contributi in c/ esercizio FSR destinati ad investimenti	-	+
	AA1030	A.7.E) Quota imputata all'esercizio degli altri contributi in c/ esercizio destinati ad investimenti	-	+
	AA1040	A.7.F) Quota imputata all'esercizio di altre poste del patrimonio netto	-	+
	AA1050	A.8) Incrementi delle immobilizzazioni per lavori interni	-	+
	AA1060	A.9) Altri ricavi e proventi	-	+
	AA1070	A.9.A) Ricavi per prestazioni non sanitarie	-	+
	AA1080	A.9.B) Fitti attivi ed altri proventi da attività immobiliari	-	+
	AA1090	A.9.C) Altri proventi diversi	-	+
	AZ9999	Totale valore della produzione (A)	586.527.076	+

MINISTERO DELLA SALUTE

CE

Direzione Generale della Programmazione Sanitaria
Direzione Generale del Sistema Informativo e Statistico Sanitario**MODELLO DI RILEVAZIONE DEL CONTO ECONOMICO
AZIENDE SANITARIE LOCALI - AZIENDE OSPEDALIERE
IRCCS - AZIENDE OSPEDALIERE UNIVERSITARIE**

STRUTTURA RILEVATA	
REGIONE	1 9 0 AZIENDA / ISTITUTO 0 0 0

PERIODO DI RILEVAZIONE	
ANNO	2 0 2 0
TRIMESTRE:	1 <input type="checkbox"/> 2 <input type="checkbox"/> 3 <input type="checkbox"/> 4 <input type="checkbox"/>
PREVENTIVO	<input type="checkbox"/> CONSUNTIVO <input checked="" type="checkbox"/>

(migliaia di euro)

Cons	CODICE	VOCE MODELLO CE	IMPORTO	SEGNO (+/-)
		B) Costi della produzione		+
	BA0010	B.1) Acquisti di beni	813.495	+
	BA0020	B.1.A) Acquisti di beni sanitari	542.196	+
	BA0030	B.1.A.1) Prodotti farmaceutici ed emoderivati	-	+
	BA0040	B.1.A.1.1) Medicinali con AIC, ad eccezione di vaccini ed emoderivati di produzione regionale	-	+
	BA0050	B.1.A.1.2) Medicinali senza AIC	-	+
	BA0060	B.1.A.1.3) Emoderivati di produzione regionale	-	+
	BA0070	B.1.A.2) Sangue ed emocomponenti	-	+
R	BA0080	B.1.A.2.1) da pubblico (Aziende sanitarie pubbliche della Regione) - Mobilità intraregionale	-	+
S	BA0090	B.1.A.2.2) da pubblico (Aziende sanitarie pubbliche extra Regione) - Mobilità extraregionale	-	+
	BA0100	B.1.A.2.3) da altri soggetti	-	+
	BA0210	B.1.A.3) Dispositivi medici	-	+
	BA0220	B.1.A.3.1) Dispositivi medici	-	+
	BA0230	B.1.A.3.2) Dispositivi medici implantabili attivi	-	+
	BA0240	B.1.A.3.3) Dispositivi medico diagnostici in vitro (IVD)	-	+
	BA0250	B.1.A.4) Prodotti dietetici	-	+
	BA0260	B.1.A.5) Materiali per la profilassi (vaccini)	-	+
	BA0270	B.1.A.6) Prodotti chimici	-	+
	BA0280	B.1.A.7) Materiali e prodotti per uso veterinario	-	+
	BA0290	B.1.A.8) Altri beni e prodotti sanitari	542.196	+
R	BA0300	B.1.A.9) Beni e prodotti sanitari da Aziende sanitarie pubbliche della Regione	-	+
	BA0310	B.1.B) Acquisti di beni non sanitari	271.299	+
	BA0320	B.1.B.1) Prodotti alimentari	-	+
	BA0330	B.1.B.2) Materiali di guardaroba, di pulizia e di convivenza in genere	-	+
	BA0340	B.1.B.3) Combustibili, carburanti e lubrificanti	-	+
	BA0350	B.1.B.4) Supporti informatici e cancelleria	-	+
	BA0360	B.1.B.5) Materiale per la manutenzione	-	+
	BA0370	B.1.B.6) Altri beni e prodotti non sanitari	271.299	+
R	BA0380	B.1.B.7) Beni e prodotti non sanitari da Aziende sanitarie pubbliche della Regione	-	+
	BA0390	B.2) Acquisti di servizi	431.296.276	+
	BA0400	B.2.A) Acquisti servizi sanitari	418.076.977	+
	BA0410	B.2.A.1) Acquisti servizi sanitari per medicina di base		+
	BA0420	B.2.A.1.1) - da convenzione	-	+
	BA0430	B.2.A.1.1.A) Costi per assistenza MMG	-	+
	BA0440	B.2.A.1.1.B) Costi per assistenza PLS	-	+
	BA0450	B.2.A.1.1.C) Costi per assistenza Continuità assistenziale	-	+
	BA0460	B.2.A.1.1.D) Altro (medicina dei servizi, psicologi, medici 118, ecc)	-	+
R	BA0470	B.2.A.1.2) - da pubblico (Aziende sanitarie pubbliche della Regione) - Mobilità intraregionale	-	+
S	BA0480	B.2.A.1.3) - da pubblico (Aziende sanitarie pubbliche Extraregione) - Mobilità extraregionale	-	+
	BA0490	B.2.A.2) Acquisti servizi sanitari per farmaceutica		+
	BA0500	B.2.A.2.1) - da convenzione	-	+
R	BA0510	B.2.A.2.2) - da pubblico (Aziende sanitarie pubbliche della Regione)- Mobilità intraregionale	-	+
S	BA0520	B.2.A.2.3) - da pubblico (Extraregione)	-	+
	BA0530	B.2.A.3) Acquisti servizi sanitari per assistenza specialistica ambulatoriale	16.992.690	+
R	BA0540	B.2.A.3.1) - da pubblico (Aziende sanitarie pubbliche della Regione)	-	+
	BA0550	B.2.A.3.2) - da pubblico (altri soggetti pubbl. della Regione)	262.189	+
S	BA0560	B.2.A.3.3) - da pubblico (Extraregione)	-	+
	BA0570	B.2.A.3.4) - da privato - Medici SUMAI	-	+
	BA0580	B.2.A.3.5) - da privato	16.539.435	+
	BA0590	B.2.A.3.5.A) Servizi sanitari per assistenza specialistica da IRCCS privati e Policlinici privati	2.572.930	+
	BA0600	B.2.A.3.5.B) Servizi sanitari per assistenza specialistica da Ospedali Classificati privati	4.442.456	+
	BA0601	B.2.A.3.5.D) Servizi sanitari per prestazioni di pronto soccorso non seguite da ricovero - da Ospedali Classificati	1.877.250	+
	BA0610	B.2.A.3.5.C) Servizi sanitari per assistenza specialistica da Case di Cura private	-	+
	BA0620	B.2.A.3.5.D) Servizi sanitari per assistenza specialistica da altri privati	6.409.757	+
	BA0621	B.2.A.3.8.H) Servizi sanitari per prestazioni di pronto soccorso non seguite da ricovero - da altri privati	1.237.042	+
	BA0630	B.2.A.3.6) - da privato per cittadini non residenti - Extraregione (mobilità attiva in compensazione)	126.317	+
	BA0631	B.2.A.3.10) Servizi sanitari per prestazioni di pronto soccorso non seguite da ricovero - da privato per cittadini non residenti - Extraregione (mobilità attiva in compensazione)	64.750	+

MINISTERO DELLA SALUTE

Direzione Generale della Programmazione Sanitaria
Direzione Generale del Sistema Informativo e Statistico Sanitario

CE

**MODELLO DI RILEVAZIONE DEL CONTO ECONOMICO
AZIENDE SANITARIE LOCALI - AZIENDE OSPEDALIERE
IRCCS - AZIENDE OSPEDALIERE UNIVERSITARIE**

STRUTTURA RILEVATA	
REGIONE	1 9 0 AZIENDA / ISTITUTO 0 0 0 0

PERIODO DI RILEVAZIONE	
ANNO	2 0 2 0
TRIMESTRE:	1 2 3 4
PREVENTIVO	CONSUNTIVO x

(migliaia di euro)				
Cons	CODICE	VOCE MODELLO CE	IMPORTO	SEGNO (+/-)
	BA0640	B.2.A.4) Acquisti servizi sanitari per assistenza riabilitativa		
R	BA0650	B.2.A.4.1) - da pubblico (Aziende sanitarie pubbliche della Regione)	-	+
	BA0660	B.2.A.4.2) - da pubblico (altri soggetti pubbl. della Regione)	-	+
SS	BA0670	B.2.A.4.3) - da pubblico (Extraregione) non soggetti a compensazione	-	+
	BA0680	B.2.A.4.4) - da privato (intra-regionale)	-	+
	BA0690	B.2.A.4.5) - da privato (extraregionale)	-	+
	BA0700	B.2.A.5) Acquisti servizi sanitari per assistenza integrativa		
R	BA0710	B.2.A.5.1) - da pubblico (Aziende sanitarie pubbliche della Regione)	-	+
	BA0720	B.2.A.5.2) - da pubblico (altri soggetti pubbl. della Regione)	-	+
S	BA0730	B.2.A.5.3) - da pubblico (Extraregione)	-	+
	BA0740	B.2.A.5.4) - da privato	-	+
	BA0750	B.2.A.6) Acquisti servizi sanitari per assistenza protesica		
R	BA0760	B.2.A.6.1) - da pubblico (Aziende sanitarie pubbliche della Regione)	-	+
	BA0770	B.2.A.6.2) - da pubblico (altri soggetti pubbl. della Regione)	-	+
S	BA0780	B.2.A.6.3) - da pubblico (Extraregione)	-	+
	BA0790	B.2.A.6.4) - da privato	-	+
	BA0800	B.2.A.7) Acquisti servizi sanitari per assistenza ospedaliera		
R	BA0810	B.2.A.7.1) - da pubblico (Aziende sanitarie pubbliche della Regione)	210.200.949	+
	BA0820	B.2.A.7.2) - da pubblico (altri soggetti pubbl. della Regione)	-	+
S	BA0830	B.2.A.7.3) - da pubblico (Extraregione)	10.771.245	+
	BA0840	B.2.A.7.4) - da privato	-	+
	BA0850	B.2.A.7.4.A) Servizi sanitari per assistenza ospedaliera da IRCCS privati e Policlinici privati	195.913.055	+
	BA0860	B.2.A.7.4.B) Servizi sanitari per assistenza ospedaliera da Ospedali Classificati privati	93.245.219	+
	BA0870	B.2.A.7.4.C) Servizi sanitari per assistenza ospedaliera da Case di Cura private	50.914.908	+
	BA0880	B.2.A.7.4.D) Servizi sanitari per assistenza ospedaliera da altri privati	-	+
	BA0890	B.2.A.7.5) - da privato per cittadini non residenti - Extraregione (mobilità attiva in compensazione)	51.752.928	+
	BA0900	B.2.A.8) Acquisto prestazioni di psichiatria residenziale e semiresidenziale		
R	BA0910	B.2.A.8.1) - da pubblico (Aziende sanitarie pubbliche della Regione)	-	+
	BA0920	B.2.A.8.2) - da pubblico (altri soggetti pubbl. della Regione)	-	+
SS	BA0930	B.2.A.8.3) - da pubblico (Extraregione) - non soggette a compensazione	-	+
	BA0940	B.2.A.8.4) - da privato (intra-regionale)	-	+
	BA0950	B.2.A.8.5) - da privato (extraregionale)	-	+
	BA0960	B.2.A.9) Acquisto prestazioni di distribuzione farmaci File F		
R	BA0970	B.2.A.9.1) - da pubblico (Aziende sanitarie pubbliche della Regione) - Mobilità intra-regionale	16.349.602	+
	BA0980	B.2.A.9.2) - da pubblico (altri soggetti pubbl. della Regione)	14.689	+
S	BA0990	B.2.A.9.3) - da pubblico (Extraregione)	12.919	+
	BA1000	B.2.A.9.4) - da privato (intra-regionale)	-	+
	BA1010	B.2.A.9.5) - da privato (extraregionale)	16.240.758	+
	BA1020	B.2.A.9.6) - da privato per cittadini non residenti - Extraregione (mobilità attiva in compensazione)	-	+
	BA1030	B.2.A.10) Acquisto prestazioni termali in convenzione		
R	BA1040	B.2.A.10.1) - da pubblico (Aziende sanitarie pubbliche della Regione) - Mobilità intra-regionale	81.235	+
	BA1050	B.2.A.10.2) - da pubblico (altri soggetti pubbl. della Regione)	-	+
S	BA1060	B.2.A.10.3) - da pubblico (Extraregione)	-	+
	BA1070	B.2.A.10.4) - da privato	-	+
	BA1080	B.2.A.10.5) - da privato per cittadini non residenti - Extraregione (mobilità attiva in compensazione)	-	+
	BA1090	B.2.A.11) Acquisto prestazioni di trasporto sanitario		
R	BA1100	B.2.A.11.1) - da pubblico (Aziende sanitarie pubbliche della Regione) - Mobilità intra-regionale	145.533.737	+
	BA1110	B.2.A.11.2) - da pubblico (altri soggetti pubbl. della Regione)	-	+
S	BA1120	B.2.A.11.3) - da pubblico (Extraregione)	-	+
	BA1130	B.2.A.11.4) - da privato	145.533.737	+

MINISTERO DELLA SALUTE

CE

Direzione Generale della Programmazione Sanitaria
Direzione Generale del Sistema Informativo e Statistico Sanitario**MODELLO DI RILEVAZIONE DEL CONTO ECONOMICO
AZIENDE SANITARIE LOCALI - AZIENDE OSPEDALIERE
IRCCS - AZIENDE OSPEDALIERE UNIVERSITARIE**

STRUTTURA RILEVATA	
REGIONE	1 9 0 AZIENDA / ISTITUTO 0 0 0

PERIODO DI RILEVAZIONE	
ANNO	2 0 2 0
TRIMESTRE:	1 <input type="checkbox"/> 2 <input type="checkbox"/> 3 <input type="checkbox"/> 4 <input type="checkbox"/>
PREVENTIVO	<input type="checkbox"/> CONSUNTIVO <input checked="" type="checkbox"/>

(migliaia di euro)

Cons	CODICE	VOCE MODELLO CE	IMPORTO	SEGNO (+/-)
	BA1140	B.2.A.12) Acquisito prestazioni Socio-Sanitarie a rilevanza sanitaria	-	+
R	BA1150	B.2.A.12.1) - da pubblico (Aziende sanitarie pubbliche della Regione) - Mobilità intraregionale	-	+
	BA1160	B.2.A.12.2) - da pubblico (altri soggetti pubblici della Regione)	-	+
SS	BA1170	B.2.A.12.3) - da pubblico (Extraregione) non soggette a compensazione	-	+
	BA1180	B.2.A.12.4) - da privato (intraregionale)	-	+
	BA1190	B.2.A.12.5) - da privato (extraregionale)	-	+
	BA1200	B.2.A.13) Compartecipazione al personale per att. libero-prof. (intramoenia)	-	+
	BA1210	B.2.A.13.1) Compartecipazione al personale per att. libero professionale intramoenia - Area ospedaliera	-	+
	BA1220	B.2.A.13.2) Compartecipazione al personale per att. libero professionale intramoenia - Area specialistica	-	+
	BA1230	B.2.A.13.3) Compartecipazione al personale per att. libero professionale intramoenia - Area sanità pubblica	-	+
	BA1240	B.2.A.13.4) Compartecipazione al personale per att. libero professionale intramoenia - Consulenze (ex art. 55 c.1 lett. c), d) ed ex Art. 57-58)	-	+
R	BA1250	B.2.A.13.5) Compartecipazione al personale per att. libero professionale intramoenia - Consulenze (ex art. 55 c.1 lett. c), d) ed ex Art. 57-58) (Aziende sanitarie pubbliche della Regione)	-	+
	BA1260	B.2.A.13.6) Compartecipazione al personale per att. libero professionale intramoenia - Altro	-	+
R	BA1270	B.2.A.13.7) Compartecipazione al personale per att. libero professionale intramoenia - Altro (Aziende sanitarie pubbliche della Regione)	-	+
	BA1280	B.2.A.14) Rimborsi, assegni e contributi sanitari	-	+
	BA1290	B.2.A.14.1) Contributi ad associazioni di volontariato	-	+
	BA1300	B.2.A.14.2) Rimborsi per cure all'estero	-	+
	BA1310	B.2.A.14.3) Contributi a società partecipate e/o enti dipendenti della Regione	-	+
	BA1320	B.2.A.14.4) Contributo Legge 210/92	-	+
	BA1330	B.2.A.14.5) Altri rimborsi, assegni e contributi	-	+
R	BA1340	B.2.A.14.6) Rimborsi, assegni e contributi v/Aziende sanitarie pubbliche della Regione	-	+
	BA1350	B.2.A.15) Consulenze, Collaborazioni, Interinale e altre prestazioni di lavoro sanitarie e sociosanitarie	-	+
R	BA1360	B.2.A.15.1) Consulenze sanitarie e sociosan. da Aziende sanitarie pubbliche della Regione	-	+
	BA1370	B.2.A.15.2) Consulenze sanitarie e sociosan. da terzi - Altri soggetti pubblici	-	+
	BA1380	B.2.A.15.3) Consulenze, Collaborazioni, Interinale e altre prestazioni di lavoro sanitarie e socios. da privato	-	+
	BA1390	B.2.A.15.3.A) Consulenze sanitarie da privato - articolo 55, comma 2, CCNL 8 giugno 2000	-	+
	BA1400	B.2.A.15.3.B) Altre consulenze sanitarie e sociosanitarie da privato	-	+
	BA1410	B.2.A.15.3.C) Collaborazioni coordinate e continuative sanitarie e socios. da privato	-	+
	BA1420	B.2.A.15.3.D) Indennità a personale universitario - area sanitaria	-	+
	BA1430	B.2.A.15.3.E) Lavoro interinale - area sanitaria	-	+
	BA1440	B.2.A.15.3.F) Altre collaborazioni e prestazioni di lavoro - area sanitaria	-	+
	BA1450	B.2.A.15.4) Rimborso oneri stipendiali del personale sanitario in comando	-	+
R	BA1460	B.2.A.15.4.A) Rimborso oneri stipendiali personale sanitario in comando da Aziende sanitarie pubbliche della Regione	-	+
	BA1470	B.2.A.15.4.B) Rimborso oneri stipendiali personale sanitario in comando da Regioni, soggetti pubblici e da Università	-	+
SS	BA1480	B.2.A.15.4.C) Rimborso oneri stipendiali personale sanitario in comando da aziende di altre Regioni (Extraregione)	-	+
	BA1490	B.2.A.16) Altri servizi sanitari e sociosanitari a rilevanza sanitaria	29.000.000	+
R	BA1500	B.2.A.16.1) Altri servizi sanitari e sociosanitari a rilevanza sanitaria da pubblico - Aziende sanitarie pubbliche della Regione	-	+
	BA1510	B.2.A.16.2) Altri servizi sanitari e sociosanitari a rilevanza sanitaria da pubblico - Altri soggetti pubblici della Regione	-	+
	BA1520	B.2.A.16.3) Altri servizi sanitari e sociosanitari a rilevanza sanitaria da pubblico (Extraregione)	-	+
	BA1530	B.2.A.16.4) Altri servizi sanitari da privato	29.000.000	+
	BA1540	B.2.A.16.5) Costi per servizi sanitari - Mobilità internazionale passiva	-	+
S	BA1550	B.2.A.17) Costi per differenziale tariffe TUC	-	+

MINISTERO DELLA SALUTE

CE

Direzione Generale della Programmazione Sanitaria
Direzione Generale del Sistema Informativo e Statistico Sanitario**MODELLO DI RILEVAZIONE DEL CONTO ECONOMICO
AZIENDE SANITARIE LOCALI - AZIENDE OSPEDALIERE
IRCCS - AZIENDE OSPEDALIERE UNIVERSITARIE**

STRUTTURA RILEVATA	
REGIONE	<input type="text" value="1"/> <input type="text" value="9"/> <input type="text" value="0"/>
AZIENDA / ISTITUTO	<input type="text" value="0"/> <input type="text" value="0"/> <input type="text" value="0"/>

PERIODO DI RILEVAZIONE	
ANNO	<input type="text" value="2"/> <input type="text" value="0"/> <input type="text" value="2"/> <input type="text" value="0"/>
TRIMESTRE:	1 <input type="text"/> 2 <input type="text"/> 3 <input type="text"/> 4 <input type="text"/>
PREVENTIVO	<input type="text"/>
CONSUNTIVO	<input checked="" type="checkbox"/>

(migliaia di euro)

Cons	CODICE	VOCE MODELLO CE	IMPORTO	SEGNO (+/-)
	BA1560	B.2.B) Acquisti di servizi non sanitari	13.219.299	+
	BA1570	B.2.B.1) Servizi non sanitari	2.651.700	+
	BA1580	B.2.B.1.1) Lavanderia	-	+
	BA1590	B.2.B.1.2) Pulizia	-	+
	BA1600	B.2.B.1.3) Menza	-	+
	BA1610	B.2.B.1.4) Riscaldamento	-	+
	BA1620	B.2.B.1.5) Servizi di assistenza informatica	-	+
	BA1630	B.2.B.1.6) Servizi trasporti (non sanitari)	-	+
	BA1640	B.2.B.1.7) Smaltimento rifiuti	-	+
	BA1650	B.2.B.1.8) Utenze telefoniche	-	+
	BA1660	B.2.B.1.9) Utenze elettricità	-	+
	BA1670	B.2.B.1.10) Altre utenze	-	+
	BA1680	B.2.B.1.11) Premi di assicurazione	-	+
	BA1690	B.2.B.1.11.A) Premi di assicurazione - R.C. Professionale	-	+
	BA1700	B.2.B.1.11.B) Premi di assicurazione - Altri premi assicurativi	-	+
	BA1710	B.2.B.1.12) Altri servizi non sanitari	2.651.700	+
R	BA1720	B.2.B.1.12.A) Altri servizi non sanitari da pubblico (Aziende sanitarie pubbliche della Regione)	-	+
	BA1730	B.2.B.1.12.B) Altri servizi non sanitari da altri soggetti pubblici	186.683	+
	BA1740	B.2.B.1.12.C) Altri servizi non sanitari da privato	2.465.017	+
	BA1750	B.2.B.2) Consulenze, Collaborazioni, Interinale e altre prestazioni di lavoro non sanitarie	4.838.000	+
R	BA1760	B.2.B.2.1) Consulenze non sanitarie da Aziende sanitarie pubbliche della Regione	-	+
	BA1770	B.2.B.2.2) Consulenze non sanitarie da Terzi - Altri soggetti pubblici	-	+
	BA1780	B.2.B.2.3) Consulenze, Collaborazioni, Interinale e altre prestazioni di lavoro non sanitarie da privato	4.106.376	+
	BA1790	B.2.B.2.3.A) Consulenze non sanitarie da privato	1.408.372	+
	BA1800	B.2.B.2.3.B) Collaborazioni coordinate e continuative non sanitarie da privato	-	+
	BA1810	B.2.B.2.3.C) Indennità a personale universitario - area non sanitaria	-	+
	BA1820	B.2.B.2.3.D) Lavoro interinale - area non sanitaria	-	+
	BA1830	B.2.B.2.3.E) Altre collaborazioni e prestazioni di lavoro - area non sanitaria	1.044.478	+
	BA1831	B.2.B.2.3.F) Altre Consulenze non sanitarie da privato - in attuazione dell'art.79, comma 1 sexies lettera c), del D.L. 112/2008, convertito con legge 133/2008 e della legge 23 dicembre 2009 n. 191	1.653.526	+
	BA1840	B.2.B.2.4) Rimborsio oneri stipendiali del personale non sanitario in comando	731.623	+
R	BA1850	B.2.B.2.4.A) Rimborsio oneri stipendiali personale non sanitario in comando da Aziende sanitarie pubbliche della Regione	-	+
	BA1860	B.2.B.2.4.B) Rimborsio oneri stipendiali personale non sanitario in comando da Regione, soggetti pubblici e da Università	731.623	+
SS	BA1870	B.2.B.2.4.C) Rimborsio oneri stipendiali personale non sanitario in comando da aziende di altre Regioni (Extraregione)	-	+
	BA1880	B.2.B.3) Formazione (esternalizzata e non)	5.729.600	+
	BA1890	B.2.B.3.1) Formazione (esternalizzata e non) da pubblico	5.729.600	+
	BA1900	B.2.B.3.2) Formazione (esternalizzata e non) da privato	-	+
	BA1910	B.3) Manutenzione e riparazione (ordinaria esternalizzata)	-	+
	BA1920	B.3.A) Manutenzione e riparazione ai fabbricati e loro pertinenze	-	+
	BA1930	B.3.B) Manutenzione e riparazione agli impianti e macchinari	-	+
	BA1940	B.3.C) Manutenzione e riparazione alle attrezzature sanitarie e scientifiche	-	+
	BA1950	B.3.D) Manutenzione e riparazione ai mobili e arredi	-	+
	BA1960	B.3.E) Manutenzione e riparazione agli automezzi	-	+
	BA1970	B.3.F) Altre manutenzioni e riparazioni	-	+
R	BA1980	B.3.G) Manutenzioni e riparazioni da Aziende sanitarie pubbliche della Regione	-	+
	BA1990	B.4) Godimento di beni di terzi	1.140.000	+
	BA2000	B.4.A) Fitti passivi	1.140.000	+
	BA2010	B.4.B) Canoni di noleggio	-	+
	BA2020	B.4.B.1) Canoni di noleggio - area sanitaria	-	+
	BA2030	B.4.B.2) Canoni di noleggio - area non sanitaria	-	+
	BA2040	B.4.C) Canoni di leasing	-	+
	BA2050	B.4.C.1) Canoni di leasing - area sanitaria	-	+
	BA2060	B.4.C.2) Canoni di leasing - area non sanitaria	-	+
R	BA2070	B.4.D) Locazioni e noleggi da Aziende sanitarie pubbliche della Regione	-	+

MINISTERO DELLA SALUTE

CE

Direzione Generale della Programmazione Sanitaria
Direzione Generale del Sistema Informativo e Statistico Sanitario**MODELLO DI RILEVAZIONE DEL CONTO ECONOMICO
AZIENDE SANITARIE LOCALI - AZIENDE OSPEDALIERE
IRCCS - AZIENDE OSPEDALIERE UNIVERSITARIE**

STRUTTURA RILEVATA	
REGIONE	1 9 0 AZIENDA / ISTITUTO 0 0 0 0

PERIODO DI RILEVAZIONE	
ANNO	2 0 2 0
TRIMESTRE:	1 <input type="checkbox"/> 2 <input type="checkbox"/> 3 <input type="checkbox"/> 4 <input type="checkbox"/>
PREVENTIVO	<input type="checkbox"/> CONSUNTIVO <input checked="" type="checkbox"/>

(migliaia di euro)

Cons	CODICE	VOCE MODELLO CE	IMPORTO	SEGNO (+/-)
	BA2080	Totale Costo del personale		- +
	BA2090	B.5) Personale del ruolo sanitario		- +
	BA2100	B.5.A) Costo del personale dirigente ruolo sanitario		- +
	BA2110	B.5.A.1) Costo del personale dirigente medico		- +
	BA2120	B.5.A.1.1) Costo del personale dirigente medico - tempo indeterminato		- +
	BA2130	B.5.A.1.2) Costo del personale dirigente medico - tempo determinato		- +
	BA2140	B.5.A.1.3) Costo del personale dirigente medico - altro		- +
	BA2150	B.5.A.2) Costo del personale dirigente non medico		- +
	BA2160	B.5.A.2.1) Costo del personale dirigente non medico - tempo indeterminato		- +
	BA2170	B.5.A.2.2) Costo del personale dirigente non medico - tempo determinato		- +
	BA2180	B.5.A.2.3) Costo del personale dirigente non medico - altro		- +
	BA2190	B.5.B) Costo del personale comparto ruolo sanitario		- +
	BA2200	B.5.B.1) Costo del personale comparto ruolo sanitario - tempo indeterminato		- +
	BA2210	B.5.B.2) Costo del personale comparto ruolo sanitario - tempo determinato		- +
	BA2220	B.5.B.3) Costo del personale comparto ruolo sanitario - altro		- +
	BA2230	B.6) Personale del ruolo professionale		- +
	BA2240	B.6.A) Costo del personale dirigente ruolo professionale		- +
	BA2250	B.6.A.1) Costo del personale dirigente ruolo professionale - tempo indeterminato		- +
	BA2260	B.6.A.2) Costo del personale dirigente ruolo professionale - tempo determinato		- +
	BA2270	B.6.A.3) Costo del personale dirigente ruolo professionale - altro		- +
	BA2280	B.6.B) Costo del personale comparto ruolo professionale		- +
	BA2290	B.6.B.1) Costo del personale comparto ruolo professionale - tempo indeterminato		- +
	BA2300	B.6.B.2) Costo del personale comparto ruolo professionale - tempo determinato		- +
	BA2310	B.6.B.3) Costo del personale comparto ruolo professionale - altro		- +
	BA2320	B.7) Personale del ruolo tecnico		- +
	BA2330	B.7.A) Costo del personale dirigente ruolo tecnico		- +
	BA2340	B.7.A.1) Costo del personale dirigente ruolo tecnico - tempo indeterminato		- +
	BA2350	B.7.A.2) Costo del personale dirigente ruolo tecnico - tempo determinato		- +
	BA2360	B.7.A.3) Costo del personale dirigente ruolo tecnico - altro		- +
	BA2370	B.7.B) Costo del personale comparto ruolo tecnico		- +
	BA2380	B.7.B.1) Costo del personale comparto ruolo tecnico - tempo indeterminato		- +
	BA2390	B.7.B.2) Costo del personale comparto ruolo tecnico - tempo determinato		- +
	BA2400	B.7.B.3) Costo del personale comparto ruolo tecnico - altro		- +
	BA2410	B.8) Personale del ruolo amministrativo		- +
	BA2420	B.8.A) Costo del personale dirigente ruolo amministrativo		- +
	BA2430	B.8.A.1) Costo del personale dirigente ruolo amministrativo - tempo indeterminato		- +
	BA2440	B.8.A.2) Costo del personale dirigente ruolo amministrativo - tempo determinato		- +
	BA2450	B.8.A.3) Costo del personale dirigente ruolo amministrativo - altro		- +
	BA2460	B.8.B) Costo del personale comparto ruolo amministrativo		- +
	BA2470	B.8.B.1) Costo del personale comparto ruolo amministrativo - tempo indeterminato		- +
	BA2480	B.8.B.2) Costo del personale comparto ruolo amministrativo - tempo determinato		- +
	BA2490	B.8.B.3) Costo del personale comparto ruolo amministrativo - altro		- +
	BA2500	B.9) Oneri diversi di gestione	79.200	- +
	BA2510	B.9.A) Imposte e tasse (escluso IRAP e IRES)		- +
	BA2520	B.9.B) Perdite su crediti		- +
	BA2530	B.9.C) Altri oneri diversi di gestione	79.200	- +
	BA2540	B.9.C.1) Indennità, rimborso spese e oneri sociali per gli Organi Direttivi e Collegio Sindacale		- +
	BA2550	B.9.C.2) Altri oneri diversi di gestione	79.200	- +

MINISTERO DELLA SALUTE

CE

Direzione Generale della Programmazione Sanitaria
Direzione Generale del Sistema Informativo e Statistico Sanitario

**MODELLO DI RILEVAZIONE DEL CONTO ECONOMICO
AZIENDE SANITARIE LOCALI - AZIENDE OSPEDALIERE
IRCCS - AZIENDE OSPEDALIERE UNIVERSITARIE**

STRUTTURA RILEVATA	
REGIONE	1190 AZIENDA / ISTITUTO 0000

PERIODO DI RILEVAZIONE				
ANNO	2020			
TRIMESTRE:	1	2	3	4
PREVENTIVO				CONSUNTIVO X

(migliaia di euro)

Cons	CODICE	VOCE MODELLO CE	IMPORTO	SEGNO (+/-)
	BA2560	Totale Ammortamenti	-	+
	BA2570	B.10) Ammortamenti delle immobilizzazioni immateriali	-	+
	BA2580	B.11) Ammortamenti delle immobilizzazioni materiali	-	+
	BA2590	B.12) Ammortamento dei fabbricati	-	+
	BA2600	B.12.A) Ammortamenti fabbricati non strumentali (disponibili)	-	+
	BA2610	B.12.B) Ammortamenti fabbricati strumentali (indisponibili)	-	+
	BA2620	B.13) Ammortamenti delle altre immobilizzazioni materiali	-	+
	BA2630	B.14) Svalutazione delle immobilizzazioni e dei crediti	-	+
	BA2640	B.14.A) Svalutazione delle immobilizzazioni immateriali e materiali	-	+
	BA2650	B.14.B) Svalutazione dei crediti	-	+
	BA2660	B.15) Variazione delle rimanenze	-	+/-
	BA2670	B.15.A) Variazione rimanenze sanitarie	-	+/-
	BA2680	B.15.B) Variazione rimanenze non sanitarie	-	+/-
	BA2690	B.16) Accantonamenti dell'esercizio	88.493.192	+
	BA2700	B.16.A) Accantonamenti per rischi	464.102	+
	BA2710	B.16.A.1) Accantonamenti per cause civili ed oneri processuali	-	+
	BA2720	B.16.A.2) Accantonamenti per contenzioso personale dipendente	-	+
	BA2730	B.16.A.3) Accantonamenti per rischi connessi all'acquisto di prestazioni sanitarie da privato	-	+
	BA2740	B.16.A.4) Accantonamenti per copertura diretta dei rischi (autoassicurazione)	-	+
	BA2750	B.16.A.5) Altri accantonamenti per rischi	464.102	+
	BA2760	B.16.B) Accantonamenti per premio di operosità (SUMAT)	-	+
	BA2770	B.16.C) Accantonamenti per quote inutilizzate di contributi vincolati	87.963.489	+
	BA2771	B.16.C.1) Accantonamenti per quote inutilizzate contributi da Regione e Prov. Aut. per quota F.S. indistinto	48.669.082	+
	BA2780	B.16.C.1) Accantonamenti per quote inutilizzate contributi da Regione e Prov. Aut. per quota F.S. vincolato	25.429.217	+
	BA2790	B.16.C.2) Accantonamenti per quote inutilizzate contributi da soggetti pubblici (extra fondo) vincolati	13.865.190	+
	BA2800	B.16.C.3) Accantonamenti per quote inutilizzate contributi da soggetti pubblici per ricerca	-	+
	BA2810	B.16.C.4) Accantonamenti per quote inutilizzate contributi vincolati da privati	-	+
	BA2820	B.16.D) Altri accantonamenti	65.600	+
	BA2840	B.16.D.2) Acc. Rinnovi convenzioni MMG/PLS/MCA	2	+
	BA2850	B.16.D.3) Acc. Rinnovi convenzioni Medici Sumai	-	+
	BA2860	B.16.D.4) Acc. Rinnovi contratt.: dirigenza medica	1	+
	BA2870	B.16.D.5) Acc. Rinnovi contratt.: dirigenza non medica	65.598	+
	BA2880	B.16.D.6) Acc. Rinnovi contratt.: comparto	-	+
	BA2890	B.16.D.7) Altri accantonamenti	-	+
	BZ9999	Totale costi della produzione (B)	521.822.163	+
		C) Proventi e oneri finanziari		
	CA0010	C.1) Interessi attivi	-	+
	CA0020	C.1.A) Interessi attivi su c/tesoreria unica	-	+
	CA0030	C.1.B) Interessi attivi su c/c postali e bancari	-	+
	CA0040	C.1.C) Altri interessi attivi	-	+
	CA0050	C.2) Altri proventi	-	+
	CA0060	C.2.A) Proventi da partecipazioni	-	+
	CA0070	C.2.B) Proventi finanziari da crediti iscritti nelle immobilizzazioni	-	+
	CA0080	C.2.C) Proventi finanziari da titoli iscritti nelle immobilizzazioni	-	+
	CA0090	C.2.D) Altri proventi finanziari diversi dai precedenti	-	+
	CA0100	C.2.E) Utili su cambi	-	+
	CA0110	C.3) Interessi passivi	-	+
	CA0120	C.3.A) Interessi passivi su anticipazioni di cassa	-	+
	CA0130	C.3.B) Interessi passivi su mutui	-	+
	CA0140	C.3.C) Altri interessi passivi	-	+
	CA0150	C.4) Altri oneri	74.023.731	+
	CA0160	C.4.A) Altri oneri finanziari	74.023.731	+
	CA0170	C.4.B) Perdite su cambi	-	+
	CZ9999	Totale proventi e oneri finanziari (C)	-74.023.731	+/-

MINISTERO DELLA SALUTE

CE

Direzione Generale della Programmazione Sanitaria
Direzione Generale del Sistema Informativo e Statistico Sanitario**MODELLO DI RILEVAZIONE DEL CONTO ECONOMICO
AZIENDE SANITARIE LOCALI - AZIENDE OSPEDALIERE
IRCCS - AZIENDE OSPEDALIERE UNIVERSITARIE**

STRUTTURA RILEVATA	
REGIONE	1 9 0 AZIENDA / ISTITUTO 0 0 0

PERIODO DI RILEVAZIONE	
ANNO	2 0 2 0
TRIMESTRE:	1 <input type="checkbox"/> 2 <input type="checkbox"/> 3 <input type="checkbox"/> 4 <input type="checkbox"/>
PREVENTIVO	<input type="checkbox"/> CONSUNTIVO <input checked="" type="checkbox"/>

(migliaia di euro)

Cons	CODICE	VOCE MODELLO CE	IMPORTO	SEGNO (+/-)
		D) Rettifiche di valore di attività finanziarie		+
	DA0010	D.1) Rivalutazioni	-	+
	DA0020	D.2) Svalutazioni	-	+
	DZ9999	Totale rettifiche di valore di attività finanziarie (D)	-	+/-
		E) Proventi e oneri straordinari		+
	EA0010	E.1) Proventi straordinari	10.814.834	+
	EA0020	E.1.A) Plusvalenze	-	+
	EA0030	E.1.B) Altri proventi straordinari	10.814.834	+
	EA0040	E.1.B.1) Proventi da donazioni e liberalità diverse	-	+
	EA0050	E.1.B.2) Sopravvenienze attive	9.339.818	+
	EA0051	E.1.B.2.1) Sopravvenienze attive per quote F.S. vincolato	1.128.307	
R	EA0060	E.1.B.2.1) Sopravvenienze attive v/Aziende sanitarie pubbliche della Regione	-	+
	EA0070	E.1.B.2.2) Sopravvenienze attive v/terzi	8.211.511	+
S	EA0080	E.1.B.2.2.A) Sopravvenienze attive v/terzi relative alla mobilità extraregionale	-	+
	EA0090	E.1.B.2.2.B) Sopravvenienze attive v/terzi relative al personale	-	+
	EA0100	E.1.B.2.2.C) Sopravvenienze attive v/terzi relative alle convenzioni con medici di base	-	+
	EA0110	E.1.B.2.2.D) Sopravvenienze attive v/terzi relative alle convenzioni per la specialistica	-	+
	EA0120	E.1.B.2.2.E) Sopravvenienze attive v/terzi relative all'acquisto prestaz. sanitarie da operatori accreditati	-	+
	EA0130	E.1.B.2.2.F) Sopravvenienze attive v/terzi relative all'acquisto di beni e servizi	-	+
	EA0140	E.1.B.2.2.G) Altre sopravvenienze attive v/terzi	8.211.511	+
	EA0150	E.1.B.3) Insussistenze attive	1.475.016	+
R	EA0160	E.1.B.3.1) Insussistenze attive v/Aziende sanitarie pubbliche della Regione	-	+
	EA0170	E.1.B.3.2) Insussistenze attive v/terzi	1.475.016	+
S	EA0180	E.1.B.3.2.A) Insussistenze attive v/terzi relative alla mobilità extraregionale	-	+
	EA0190	E.1.B.3.2.B) Insussistenze attive v/terzi relative al personale	-	+
	EA0200	E.1.B.3.2.C) Insussistenze attive v/terzi relative alle convenzioni con medici di base	-	+
	EA0210	E.1.B.3.2.D) Insussistenze attive v/terzi relative alle convenzioni per la specialistica	-	+
	EA0220	E.1.B.3.2.E) Insussistenze attive v/terzi relative all'acquisto prestaz. sanitarie da operatori accreditati	-	+
	EA0230	E.1.B.3.2.F) Insussistenze attive v/terzi relative all'acquisto di beni e servizi	-	+
	EA0240	E.1.B.3.2.G) Altre insussistenze attive v/terzi	1.475.016	+
	EA0250	E.1.B.4) Altri proventi straordinari	-	+
	EA0260	E.2) Oneri straordinari	1.475.016	+
	EA0270	E.2.A) Minusvalenze	-	+
	EA0280	E.2.B) Altri oneri straordinari	1.475.016	+
	EA0290	E.2.B.1) Oneri tributari da esercizi precedenti	-	+
	EA0300	E.2.B.2) Oneri da cause civili ed oneri processuali	-	+
	EA0310	E.2.B.3) Sopravvenienze passive	-	+
R	EA0320	E.2.B.3.1) Sopravvenienze passive v/Aziende sanitarie pubbliche della Regione	-	+
R	EA0330	E.2.B.3.1.A) Sopravvenienze passive v/Aziende sanitarie pubbliche relative alla mobilità intraregionale	-	+
R	EA0340	E.2.B.3.1.B) Altre sopravvenienze passive v/Aziende sanitarie pubbliche della Regione	-	+
	EA0350	E.2.B.3.2) Sopravvenienze passive v/terzi	-	+
S	EA0360	E.2.B.3.2.A) Sopravvenienze passive v/terzi relative alla mobilità extraregionale	-	+
	EA0370	E.2.B.3.2.B) Sopravvenienze passive v/terzi relative al personale	-	+
	EA0380	E.2.B.3.2.B.1) Soprav. passive v/terzi relative al personale - dirigenza medica	-	+
	EA0390	E.2.B.3.2.B.2) Soprav. passive v/terzi relative al personale - dirigenza non medica	-	+
	EA0400	E.2.B.3.2.B.3) Soprav. passive v/terzi relative al personale - comparto	-	+
	EA0410	E.2.B.3.2.C) Sopravvenienze passive v/terzi relative alle convenzioni con medici di base	-	+
	EA0420	E.2.B.3.2.D) Sopravvenienze passive v/terzi relative alle convenzioni per la specialistica	-	+
	EA0430	E.2.B.3.2.E) Sopravvenienze passive v/terzi relative all'acquisto prestaz. sanitarie da operatori accreditati	-	+
	EA0440	E.2.B.3.2.F) Sopravvenienze passive v/terzi relative all'acquisto di beni e servizi	-	+
	EA0450	E.2.B.3.2.G) Altre sopravvenienze passive v/terzi	-	+

MINISTERO DELLA SALUTE

CE


Direzione Generale della Programmazione Sanitaria
Direzione Generale del Sistema Informativo e Statistico Sanitario**MODELLO DI RILEVAZIONE DEL CONTO ECONOMICO
AZIENDE SANITARIE LOCALI - AZIENDE OSPEDALIERE
IRCCS - AZIENDE OSPEDALIERE UNIVERSITARIE**

STRUTTURA RILEVATA	
REGIONE	1 9 0 AZIENDA / ISTITUTO 0 0 0


PERIODO DI RILEVAZIONE	
ANNO	2 0 2 0
TRIMESTRE:	1 <input type="checkbox"/> 2 <input type="checkbox"/> 3 <input type="checkbox"/> 4 <input type="checkbox"/>
PREVENTIVO	<input type="checkbox"/> CONSUNTIVO <input checked="" type="checkbox"/>

(migliaia di euro)

Cons	CODICE	VOCE MODELLO CE	IMPORTO	SEGNO (+/-)
	EA0460	E.2.B.4) <i>Insussistenze passive</i>	1.475.016	+
R	EA0470	E.2.B.4.1) <i>Insussistenze passive v/Aziende sanitarie pubbliche della Regione</i>	-	+
	EA0480	E.2.B.4.2) <i>Insussistenze passive v/terzi</i>	1.475.016	+
S	EA0490	E.2.B.4.2.A) <i>Insussistenze passive v/terzi relative alla mobilità extraregionale</i>	-	+
	EA0500	E.2.B.4.2.B) <i>Insussistenze passive v/terzi relative al personale</i>	-	+
	EA0510	E.2.B.4.2.C) <i>Insussistenze passive v/terzi relative alle convenzioni con medici di base</i>	-	+
	EA0520	E.2.B.4.2.D) <i>Insussistenze passive v/terzi relative alle convenzioni per la specialistica</i>	-	+
	EA0530	E.2.B.4.2.E) <i>Insussistenze passive v/terzi relative all'acquisto prestaz. sanitarie da operatori accreditati</i>	-	+
	EA0540	E.2.B.4.2.F) <i>Insussistenze passive v/terzi relative all'acquisto di beni e servizi</i>	-	+
	EA0550	E.2.B.4.2.G) <i>Altre insussistenze passive v/terzi</i>	1.475.016	+
	EA0560	E.2.B.5) <i>Altri oneri straordinari</i>	-	+
	EZ9999	Totale proventi e oneri straordinari (E)	9.339.818	+/-
	XA0000	Risultato prima delle imposte (A - B +/- C +/- D +/- E)	21.000	+/-
		Imposte e tasse		
	YA0010	Y.1) IRAP	-	+
	YA0020	Y.1.A) IRAP relativa a personale dipendente	-	+
	YA0030	Y.1.B) IRAP relativa a collaboratori e personale assimilato a lavoro dipendente	-	+
	YA0040	Y.1.C) IRAP relativa ad attività di libera professione (intraoemia)	-	+
	YA0050	Y.1.D) IRAP relativa ad attività commerciale	-	+
	YA0060	Y.2) IRES	-	+
	YA0070	Y.2.A) IRES su attività istituzionale	-	+
	YA0080	Y.2.B) IRES su attività commerciale	-	+
	YA0090	Y.3) Accantonamento a F.do Imposte (Accertamenti, condoni, ecc.)	-	+
	YZ9999	Totale imposte e tasse	-	+
	ZZ9999	RISULTATO DI ESERCIZIO	21.000	+/-



RENDICONTO FINANZIARIO "GSA" 2020		Importi: Euro unità	
SCHEMA DI RENDICONTO FINANZIARIO		ANNO 2020	ANNO 2019
OPERAZIONI DI GESTIONE REDDITUALE			
(+)	risultato di esercizio		
	- Voci che non hanno effetto sulla liquidità: costi e ricavi non monetari	21.000	21.000
(+)	ammortamenti fabbricati		
(+)	ammortamenti altre immobilizzazioni materiali		
(+)	ammortamenti immobilizzazioni immateriali		
Ammortamenti			
(-)	Utilizzo finanziamenti per investimenti		
(-)	Utilizzo fondi riserva: investimenti, incentivi al personale, successioni e donaz., plusvalenze da reinvestire		
utilizzo contributi in c/capitale e fondi riserva			
(+)	accantonamenti SUMAI		
(-)	pagamenti SUMAI		
(+)	accantonamenti TFR		
(-)	pagamenti TFR		
- Premio operosità medici SUMAI + TFR			
(+/-)	Rivalutazioni/svalutazioni di attività finanziarie		
(+)	accantonamenti a fondi svalutazioni		
(-)	utilizzo fondi svalutazioni*		
(+)	accantonamenti a fondi per rischi e oneri		
(-)	utilizzo fondi per rischi e oneri	88.493.192	62.055.393
- Fondo per rischi ed oneri futuri			
		-90.557.519	-35.517.630
		-2.064.327	26.537.763
TOTALE INIZIALE FONDI DESTINAZIONE			
		270.732	205.577.63
(+)/(-)	aumento/ diminuzione debiti verso regione e provincia autonoma, esclusa la variazione relativa a debiti per acquisto di beni strumentali		
(+)/(-)	aumento/ diminuzione debiti verso comune	1.940.017.000	661.009.808
(+)/(-)	aumento/ diminuzione debiti verso aziende sanitarie pubbliche		
(+)/(-)	aumento/ diminuzione debiti verso arpa	-139.416.234	63.182.032
(+)/(-)	aumento/ diminuzione debiti verso fornitori		
(+)/(-)	aumento/ diminuzione debiti tributari	8.182.789	-19.569.872
(+)/(-)	aumento/ diminuzione debiti verso istituti di previdenza		
(+)/(-)	aumento/ diminuzione altri debiti		
(+)/(-)	aumento/ diminuzione debiti (escl forn di immob e C/C bancari e istituto tesoriere)	-3.363.929	-3.271.639
(+)/(-)	aumento/ diminuzione ratei e risconti passivi	1.805.419.626	701.350.329
(+)/(-)	diminuzione/ aumento crediti parte corrente v/ stato		
(+)/(-)	diminuzione/ aumento crediti parte corrente v/ Regione	-992.976.759	-186.259.441
(+)/(-)	diminuzione/ aumento crediti parte corrente v/ Comune	280.757.846	37.509.648
(+)/(-)	diminuzione/ aumento crediti parte corrente v/ Asl-As		
(+)/(-)	diminuzione/ aumento crediti parte corrente v/ AREA		747.640
(+)/(-)	diminuzione/ aumento crediti parte corrente v/ Erario		
(+)/(-)	diminuzione/ aumento crediti parte corrente v/ Altri		
(+)/(-)	diminuzione/ aumento di crediti	0	121.791.735
(+)/(-)	diminuzione/ aumento rimanenze	-712.218.913	-26.210.418
(+)/(-)	diminuzione/ aumento ratei e risconti attivi		
TOTALE OPERAZIONI DI GESTIONE REDDITUALE			
		802.200.746	675.169.611
ATTIVITÀ DI INVESTIMENTO			
(-)	Acquisto Immobilizzazioni Immateriali		
(+)	Valore netto contabile Immobilizzazioni Immateriali dismesse		
(-)	Acquisto Immobilizzazioni Materiali		
(+)	Valore netto contabile Immobilizzazioni Materiali dismesse		
(-)	Acquisto Immobilizzazioni Finanziarie		
(+)	Valore netto contabile Immobilizzazioni Finanziarie dismesse		
(+/-)	Aumento/Diminuzione debiti v/ fornitori di immobilizzazioni		
TOTALE ATTIVITÀ DI INVESTIMENTO			
ATTIVITÀ DI FINANZIAMENTO			
(+)/(-)	diminuzione/ aumento crediti vs Stato (finanziamenti per investimenti)		
(+)/(-)	diminuzione/ aumento crediti vs Regione (finanziamenti per investimenti)	3.476.988	4.220.422
(+)/(-)	diminuzione/ aumento crediti vs Regione (aumento fondo di dotazione)	-180.616	1.360.728
(+)/(-)	diminuzione/ aumento crediti vs Regione (ripiano perdite)		
(+)/(-)	diminuzione/ aumento crediti vs Regione (copertura debiti al 31.12.2005)		
(+)/(-)	Diminuzione/ aumento crediti per versamenti a Patrimonio Netto		
(+)/(-)	Aumento/ diminuzione fondo di dotazione	3.296.372	5.581.151
(+)	aumento contributi in c/capitale da regione e da altri		
(+)/(-)	altri aumenti/diminuzioni al patrimonio netto*		
(+)/(-)	aumenti/diminuzioni nette contabili al patrimonio netto	-129.449.336	-2.693.317
(+)/(-)	aumento/diminuzione debiti C/C bancari e istituto tesoriere*	-129.449.336	-2.693.317
(+)	assunzione nuovi mutui*		
(-)	mutui quota capitale rimborsata		
TOTALE ATTIVITÀ DI FINANZIAMENTO			
		1.015.006	2.887.957
FLUSSO DI CASSA COMPLESSIVO (A+B+C)			
		964.983.422	704.565.508
Delta liquidità tra inizio e fine esercizio (al netto dei conti bancari passivi)			
		964.983.422	704.565.508
Squadratura tra il valore delle disponibilità liquide nello SP e il valore del flusso di cassa complessivo			
		0	0



RELAZIONE DEL TERZO CERTIFICATORE AL BILANCIO DELLA GESTIONE SANITARIA ACCENTRATA DELLA REGIONE SICILIANA DELL'ANNO 2020

PREMESSA. Con il DDG 372 dell' 27/4/2023 è stato adottato il bilancio d'esercizio 2020 della Gestione Sanitaria Accentrata, che corredato della documentazione di rito, è stato trasmesso con nota prot 24737 del 27/4/2023 alla scrivente. Dopo una prima analisi, si è svolta una riunione informale con il responsabile della Servizio GSA dell'Assessorato Salute, in data 17 giugno 2023, per la richiesta di informazioni suppletive, fornite con mail del 20 giugno.

La presente relazione espone, in una prima parte, gli esiti dell'attività di certificazione, nella seconda vengono descritte le criticità riscontrate,

1 CERTIFICAZIONI. Ai sensi dell'art. 22 comma 1 del D. Lgs. 118/2011, la Gestione Sanitaria Accentrata è *"uno specifico centro di responsabilità deputato all'implementazione ed alla tenuta di una contabilità di tipo economico-patrimoniale atta a rilevare, in maniera sistematica e continuativa, i rapporti economici, patrimoniali e finanziari intercorrenti fra la singola Regione, lo Stato, le altre regioni, le aziende sanitarie, gli altri enti pubblici ed i terzi vari, inerenti le operazioni finanziate con le risorse destinate ai rispettivi servizi sanitari regionali"*.

Il piano dei conti regionale della GSA, già approvato con DDG 410 del 10/3/2015 è stato sostituito dal DDG 1939 del 21.10.2019, mentre le linee guida sono state adottate con il DDG 1017 del 16/6/2015.

La GSA della Regione siciliana rileva i fatti amministrativi dell'attività sanitaria delle cosiddette "strutture a gestione diretta", e cioè i rapporti finanziari ed economici con:

- ISMETT;
- Ospedale "San Raffaele Giglio" di Cefalù, oggi Fondazione Giglio di Cefalù;
- Ospedale Buccheri La Ferla Fatebenefratelli (*ospedale classificato*);
- FIRCCS — istituto Ortopedico "Rizzoli Sicilia", di Bagheria.

Inoltre, sono assunti dalla GSA i costi relativi ai trasporti d'emergenza annui, la rata annuale del mutuo sanità nonché i costi dell'ARPA regionale e di altri servizi non sanitari.

A fronte di una quota annuale di fondo sanitario di circa 600 milioni di euro, che alimenta i ricavi del conto economico della gestione accentrata, sul piano patrimoniale la contabilità della GSA mette in evidenza la situazione creditoria e debitoria scaturente dall'intero finanziamento del sistema sanitario, nei confronti rispettivamente di Stato, Regione, aziende sanitarie ed altri fornitori.

Ai sensi del predetto art. 22, l'oggetto della certificazione riguarda:

1. regolare tenuta della contabilità;
2. riconciliazione dei dati GSA con le risultanze della contabilità finanziaria;
3. riconciliazione dei dati di cassa;
4. coerenza dei dati inseriti nei modelli ministeriali con le risultanze della contabilità;
5. corrispondenza del bilancio con i dati risultanti dalla contabilità.

1. La tenuta della contabilità risulta dal libro giornale in cui i fatti di gestione della GSA sono rilevati dal personale assegnato alla struttura sulla base della documentazione reperita presso tutti i centri di costo dell'Assessorato Salute. Il libro giornale risulta alimentato nei mesi da gennaio e novembre da rilevazioni manuali sulla base di documentazione cartacea. Dalle contabilità mastro risulta che in sede di chiusura, sono registrate una serie di operazioni di quadratura tendenti ad assestare i dati della contabilità economica con i dati della contabilità finanziaria, le cui risultanze sono corroborate dal sistema di controllo interno assicurato dalla Ragioneria Centrale Salute. Tali operazioni sono indicate come allineamenti nei

saldi. Tale operazione riguarda anche i conti di costo delle strutture finanziate direttamente. Molte schede contabili fornitori riportano un saldo contabile di apertura negativo. Non essendo presenti né cespiti né rimanenze, non sono tenuti i relativi libri contabili.

2. Con verbale del 4 aprile 2023 il Dirigente generale del Dipartimento Pianificazione strategica ed il Ragioniere Generale della Regione hanno approvato i prospetti di raccordo tra le poste iscritte in entrata e in uscita della GSA e quelle iscritte nella contabilità finanziaria, nonché il prospetto di raccordo tra il Fondo Sanitario indistinto e vincolato iscritti in contabilità generale e le stesse poste le iscritte in contabilità finanziaria. La principale posta non riconciliata riguarda l'iscrizione nel bilancio della GSA del debito verso Regione

3. L'estratto conto prodotto dal tesoriere porta un saldo totale di (1.666.271.995) dato dalla somma delle giacenze finali del conto corrente fruttifero (154.099.160) e quello infruttifero (1.512.172.835.). A tale importo devono essere sommate le giacenze presso i sottoconti di tesoreria regionale (pari a 13.466.399) per determinare l'importo riportato nelle disponibilità liquide pari a 1.679.738.396. La scheda contabile mastro relativa riporta una scrittura di allineamento saldi pari ad euro 14.933.339.169.

4. I dati riportati nei modelli ministeriali CE e SP definitivi 2020 corrispondono alle risultanze del conto economico e dello stato patrimoniale del bilancio della GSA.

5. Con riferimento alla corrispondenza del bilancio alla contabilità e soprattutto alla capacità di quest'ultima di descrivere i fatti di gestione, si rimanda a quanto sotto riportato.

2. VERIFICHE SUL SISTEMA CONTABILE. La quantificazione delle poste finali di bilancio, soprattutto con riferimento allo Stato Patrimoniale, non deriva dagli esiti della contabilità finanziaria. Per riportare le registrazioni contabili alle risultanze di tali contabilità vengono effettuate a fine anno registrazioni di allineamento saldi.

Anche nella presente annualità si presenta il disallineamento tra la documentazione esaminata e le relative registrazioni. Con decreto 1407 del 30/12/2020, l'Amministrazione regionale ha provveduto ad accantonare una quota di Fondo Sanitario di euro 35.961.441, non ripartito tra le strutture direttamente finanziate nella voce di CE BA2890 "Altri accantonamenti" delle "Gestione Sanitaria Accentrata". Analogamente con il DA n. 1381 del 2020, l'Amministrazione regionale ha provveduto ad accantonare una quota di fondo sanitario 2020, non ripartita tra le strutture a gestione diretta per un importo pari a 177.855.005 come precisato nell'art. 2 del provvedimento. Tali dati non sono riportati in contabilità generale.

Con riferimento alle singole poste si rimanda alle considerazioni di carattere generale delle precedenti relazioni

Durante l'anno 2020 la GSA non ha gestito fondi aggiuntivi legati all'emergenza COVID 2019

Palermo, 20 giugno 2023

f.to *Danila La Cognata*

Repubblica Italiana
Regione Siciliana



ASSESSORATO DELLA SALUTE
Dipartimento per la Pianificazione Strategica
Servizio 5 - "Economico Finanziario"

ASSESSORATO DELL'ECONOMIA
Ragioneria Generale della Regione
Servizio 3 - "Bilancio e Programmazione"

Oggetto: Verbale di approvazione prospetti di raccordo e riconciliazione tra il Bilancio di esercizio 2020 della GSA, il Bilancio di esercizio Consolidato del SSR e il Bilancio Regionale per l'esercizio finanziario 2020.

In data 05-04-2023 il Dirigente Generale Ad Interim del Dipartimento Pianificazione Strategica dell'Assessorato regionale della Salute, Dott. Salvatore Requirez, in qualità di Responsabile della Gestione Sanitaria Accentrata (di seguito "GSA") ed il Ragioniere Generale della Regione dell'Assessorato regionale per l'Economia, Avv. Ignazio Tozzo, in qualità di Responsabile della predisposizione del bilancio regionale,

APPROVANO

ai sensi dell'art. 22, comma 3, lettera c, del Decreto Legislativo 118/2011 e s.m.i.:

1. i prospetti di raccordo e riconciliazione tra le poste di entrata (**Allegato A**) e di spesa (**Allegato B**) iscritte nel bilancio di esercizio per l'anno 2020 della GSA (Co.Ge) e quelle iscritte nella contabilità finanziaria del bilancio regionale (Co.Fi);
2. il prospetto di raccordo e riconciliazione tra i "Contributi FSN - Indistinto 2020" e "Contributi FSN - Vincolato 2020" iscritti nel bilancio di esercizio Consolidato SSR per l'anno 2020 (Co.Ge) e le poste iscritte nella contabilità finanziaria del bilancio regionale (Co.Fi) (**Allegato C**).

L'**Allegato A**, per ciascun capitolo di entrata, riporta i dati relativi agli accertamenti per i quali sussistono residui attivi, gli importi dei residui attivi del bilancio regionale, gli importi contabilizzati nel bilancio della GSA, le eventuali differenze tra i dati del bilancio regionale e quelli del bilancio della GSA, e le note che descrivono le motivazioni delle eventuali differenze riscontrate, che ne consentono il raccordo e la riconciliazione ai sensi dell'articolo 22, comma 3, lettera C del D. Lgs. n. 118/2011 e s.m.i.

L'**Allegato B**, per ogni capitolo di spesa, riporta i dati degli impegni per i quali sussistono residui passivi e perenzioni, gli importi dei residui passivi e delle perenzioni vigenti nel bilancio regionale, gli importi contabilizzati nel bilancio della GSA, le eventuali differenze tra i dati del bilancio regionale e quelli del bilancio della GSA, e le note che descrivono le motivazioni delle eventuali differenze riscontrate, che ne consentono il raccordo e la riconciliazione ai sensi dell'articolo 22, comma 3, lettera C del D. Lgs. n. 118/2011 e s.m.i.

L'**Allegato C** contiene gli accertamenti e gli impegni, rispettivamente, dei capitoli di entrata e di spesa relativi alle risorse del Fondo Sanitario Indistinto e Vincolato contabilizzati nel bilancio regionale con riferimento alla competenza 2020, gli importi dei contributi da Regione e da Stato iscritti nel bilancio della GSA, le eventuali differenze e le note esplicative delle differenze che

consentono il raccordo e la riconciliazione dei dati ai sensi dell'art. 22, comma 3, lettera c, del Decreto Legislativo 118/2011 e s.m.i.

Nello specifico si rappresenta che la Ragioneria Generale relativamente al presunto credito di euro **4.042.307,94** vantato dalla GSA, quale valore della compartecipazione regionale sulle quote vincolate dell'anno 2012, non ritiene di poter conciliare tale posta stante che nel bilancio della Regione non sussiste contropartita di debito.

I dettagli delle differenze indicate negli allegati A, B e C trovano supporto nelle considerazioni della Ragioneria, di cui alla nota prot. n. 21117 del 01/03/2023, che insieme alla nota di riscontro del Dipartimento Pianificazione Strategica, prot. 19312 del 24/03/2023, fanno parte integrante del presente verbale.

Il Ragioniere Generale della Regione
(Avv. Ignazio Tozzoli)



Il Responsabile della
"Gestione Sanitaria Accentrata"
(Dott. Salvatore Requerez)



OGGETTO DELLA RILEVAZIONE

CONSUNTIVO ANNO	
190	2020

CODICE ENTE

190

000

REGIONE

	Macrovoce economiche	Comunità di servizio		Costi per equità di servizi (servizi sanitari per popolazione di prestatori)	Codice ENTE	Personale					Altri costi	Spese in conto	Altri costi	Oneri finanziari, valutazioni, minuziosità	Totale	
		Beni non sanitari	Beni sanitari			Ruolo sanitario	Ruolo professionale	Ruolo tecnico	Ruolo amministrativo	Amministrativi						
2G125	Assistenza specialistica ambulatoriale - Attività prodotta in ambito distrettuale e di terzo - Dipendenti ed altro costo sanitari ed altro - terzi	-	-	-	-	-	-	-	-	-	-	-	-	-	-	-
2G130	Assistenza specialistica ambulatoriale - Trasporto utenti	-	-	780.464	-	-	-	-	-	-	-	-	-	-	10.500.000	11.280.464
2H100	Assistenza socio-sanitaria distrettuale, domiciliare e territoriale	-	-	105.116	-	-	-	-	-	-	-	-	-	-	3.000.000	3.105.116
2H111	Cure domiciliari	-	-	97.558	-	-	-	-	-	-	-	-	-	-	1.500.000	1.597.558
2H112	Cure palliative domiciliari	-	-	97.558	-	-	-	-	-	-	-	-	-	-	1.500.000	1.597.558
2H120	Assistenza socio-sanitaria distrettuale, domiciliare e territoriale - Assistenza a minori, donne, coppie, famiglie (consiglieri)	-	-	97.558	-	-	-	-	-	-	-	-	-	-	1.500.000	1.597.558
2H130	Assistenza socio-sanitaria distrettuale, domiciliare e territoriale - Assistenza ai minori con disturbi in ambito neuropsichiatrico e del neurosviluppo	-	-	97.558	-	-	-	-	-	-	-	-	-	-	1.500.000	1.597.558
2H140	Assistenza socio-sanitaria distrettuale, domiciliare e territoriale - Assistenza alle persone con disturbi mentali	-	-	97.558	-	-	-	-	-	-	-	-	-	-	1.500.000	1.597.558
2H150	Assistenza socio-sanitaria distrettuale, domiciliare e territoriale - Assistenza alle persone con disabilità dipendente patologica	-	-	195.116	-	-	-	-	-	-	-	-	-	-	1.500.000	1.695.116
2H160	Assistenza socio-sanitaria distrettuale, domiciliare e territoriale - Assistenza alle persone con dipendenza patologica	-	-	487.790.000	-	-	-	-	-	-	-	-	-	-	2.770.203	3.257.993
2H170	Assistenza socio-sanitaria semi-residenziale	-	-	97.558	-	-	-	-	-	-	-	-	-	-	1.500.000	1.597.558
2H180	Assistenza socio-sanitaria semi-residenziale - Assistenza alle persone con disturbi mentali	-	-	97.558	-	-	-	-	-	-	-	-	-	-	1.270.203	1.367.761
2H190	Assistenza socio-sanitaria semi-residenziale - Assistenza alle persone con dipendenza patologica	-	-	97.558	-	-	-	-	-	-	-	-	-	-	97.558	97.558
2J140	Assistenza socio-sanitaria semi-residenziale - Assistenza alle persone non autosufficienti neuropshiatrico e del neurosviluppo	-	-	97.558	-	-	-	-	-	-	-	-	-	-	97.558	97.558
2J150	Assistenza socio-sanitaria semi-residenziale - Assistenza ai minori con disturbi in ambito neuropshiatrico e del neurosviluppo	-	-	97.558	-	-	-	-	-	-	-	-	-	-	97.558	97.558
2J160	Assistenza socio-sanitaria residenziale - Assistenza alle persone con disturbi mentali	-	-	585.348	-	-	-	-	-	-	-	-	-	-	585.348	585.348
2J170	Assistenza socio-sanitaria residenziale - Assistenza alle persone con disabilità mentali	-	-	97.558	-	-	-	-	-	-	-	-	-	-	97.558	97.558
2J180	Assistenza socio-sanitaria residenziale - Assistenza alle persone con dipendenza patologica	-	-	97.558	-	-	-	-	-	-	-	-	-	-	97.558	97.558
2J190	Assistenza socio-sanitaria residenziale - Assistenza alle persone non autosufficienti	-	-	97.558	-	-	-	-	-	-	-	-	-	-	97.558	97.558
2K100	Assistenza socio-sanitaria residenziale - Assistenza alle persone nella fase terminale della vita del neurosviluppo	-	-	97.558	-	-	-	-	-	-	-	-	-	-	97.558	97.558
2K100	Assistenza terminale	-	-	97.560	-	-	-	-	-	-	-	-	-	-	97.560	97.560
29999	TOTALE ASSISTENZA DISTRETTUALE	-	271.299	33.342.295	3.024.300	-	-	-	-	-	-	1.475.016	464.102	-	46.270.403	84.847.215
ASSISTENZA OSPEDALIERA																
3A100	Attività di Pronto Soccorso	-	-	-	-	-	-	-	-	-	-	-	-	-	-	-
3A110	Attività di Pronto Soccorso e OR	-	-	-	-	-	-	-	-	-	-	-	-	-	-	-
3A111	Attività di Pronto Soccorso e OR per accessi non seguiti da ricovero	-	-	-	-	-	-	-	-	-	-	-	-	-	-	-
3A112	Attività di Pronto Soccorso e OR per accessi seguiti da ricovero	-	-	-	-	-	-	-	-	-	-	-	-	-	-	-
3A120	Accertamenti diagnostici strumentali e consulenza in Pronto Soccorso per accessi non seguiti da ricovero	-	-	-	-	-	-	-	-	-	-	-	-	-	-	-
3B100	Assistenza ospedaliera per acuti	-	-	210.200.949	-	-	-	-	-	-	-	-	-	-	17.500.000	228.699.959
3B110	Assistenza ospedaliera per acuti - In Day Hospital	-	-	326.150	-	-	-	-	-	-	-	-	-	-	3.500.000	3.826.150
3B120	Assistenza ospedaliera per acuti - In Day Surgery	-	-	326.150	-	-	-	-	-	-	-	-	-	-	3.500.000	3.826.150
3B130	Assistenza ospedaliera per acuti - In Day Surgery ordinaria	-	-	210.200.949	-	-	-	-	-	-	-	-	-	-	3.500.000	214.027.999
3B140	Assistenza ospedaliera per acuti - Farmaci ad alto costo rimborsati extra-gratita	-	-	-	-	-	-	-	-	-	-	-	-	-	3.500.000	3.500.000
3B150	Assistenza ospedaliera per acuti - Dispensari ad alto costo rimborsati extra-gratita	-	-	-	-	-	-	-	-	-	-	-	-	-	3.500.000	3.500.000
3C100	Assistenza ospedaliera per lungodegenti	-	-	326.150	-	-	-	-	-	-	-	-	-	-	3.500.000	3.826.150
3C100	Assistenza ospedaliera per rimbollazione	-	-	326.150	-	-	-	-	-	-	-	-	-	-	3.500.000	3.826.150
3C100	Transporto sanitario assistito	-	-	326.150	-	-	-	-	-	-	-	-	-	-	3.500.000	3.826.150
3C100	Assistenza ospedaliera per trapianti di cellule, organi e tessuti	-	-	326.150	-	-	-	-	-	-	-	-	-	-	3.500.000	3.826.150
3C100	Attività di supporto della donazione di cellule riproduttive	-	-	326.150	-	-	-	-	-	-	-	-	-	-	3.500.000	3.826.150
3C100	TOTALE ASSISTENZA OSPEDALIERA	-	-	355.734.688	2.600.200	-	-	-	-	-	-	-	-	-	27.753.528	384.097.413
48888	TOTALE COSTI PER ATTIVITÀ DI RICERCA	-	-	-	-	-	-	-	-	-	-	-	-	-	-	-
49999	TOTALE GENERALE	542.106,20	271.299	389.076.980	34.729.600	8.629.700	-	-	-	-	-	1.475.016	543.302	-	74.023.731	919.291.823