

CONTO ECONOMICO			Importi: Euro	
SCHEMA DI BILANCIO Decreto Interministeriale 20/03/2013	Anno 2021	Anno 2020	VARIAZIONE 2021/2020	
			Importo	%
<b>A) VALORE DELLA PRODUZIONE</b>				
1) Contributi in c/esercizio	318.850.661	342.805.324	-23.954.663	-7,0%
a) Contributi in c/esercizio - da Regione o Provincia Autonoma per quota F.S. regionale	313.955.230	337.130.645	-23.175.415	-6,9%
b) Contributi in c/esercizio - extra fondo	4.895.431	5.674.679	-779.248	-
1) Contributi da Regione o Prov. Aut. (extra fondo) - vincolati	-	-	-	-
2) Contributi da Regione o Prov. Aut. (extra fondo) - Risorse aggiuntive da bilancio a titolo di copertura L.E.A.	-	21.000	-21.000	-
3) Contributi da Regione o Prov. Aut. (extra fondo) - Risorse aggiuntive da bilancio a titolo di copertura extra L.E.A.	-	-	-	-
4) Contributi da Regione o Prov. Aut. (extra fondo) - altro	-	-	-	-
5) Contributi da aziende sanitarie pubbliche (extra fondo)	-	-	-	-
6) Contributi da altri soggetti pubblici	4.895.431	5.653.679	-758.248	-13,4%
c) Contributi in c/esercizio - per ricerca	-	-	-	-
1) da Ministero della Salute per ricerca corrente	-	-	-	-
2) da Ministero della Salute per ricerca finalizzata	-	-	-	-
3) da Regione e altri soggetti pubblici	-	-	-	-
4) da privati	-	-	-	-
d) Contributi in c/esercizio - da privati	-	-	-	-
2) Rettifica contributi c/esercizio per destinazione ad investimenti	-	-	-	-
3) Utilizzo fondi per quote inutilizzate contributi vincolati di esercizi precedenti	-	-	-	-
4) Ricavi per prestazioni sanitarie e sociosanitarie a rilevanza sanitaria	266.280.392	238.099.097	28.181.296	11,8%
a) Ricavi per prestazioni sanitarie e sociosanitarie - ad aziende sanitarie pubbliche	255.397.446	234.310.147	21.087.299	9,0%
b) Ricavi per prestazioni sanitarie e sociosanitarie - intramoenia	-	-	-	-
c) Ricavi per prestazioni sanitarie e sociosanitarie - altro	10.882.946	3.788.949	7.093.997	187,2%
5) Concorsi, recuperi e rimborsi	35.779.753	5.622.655	30.157.098	536,3%
6) Compartecipazione alla spesa per prestazioni sanitarie (Ticket)	-	-	-	-
7) Quota contributi in c/capitale imputata nell'esercizio	-	-	-	-
8) Incrementi delle immobilizzazioni per lavori interni	-	-	-	-
9) Altri ricavi e proventi	-	-	-	-
<b>(Totale A)</b>	<b>620.910.807</b>	<b>586.527.076</b>	<b>34.383.730</b>	<b>5,9%</b>
<b>B) COSTI DELLA PRODUZIONE</b>				
1) Acquisti di beni	337.166	813.495	-476.329	-87,9%
a) Acquisti di beni sanitari	191.800	542.196	-350.396	-129,2%
b) Acquisti di beni non sanitari	145.365	271.299	-125.933	0,0%
2) Acquisti di servizi sanitari	444.266.705	418.076.977	26.189.727	6%
a) Acquisti di servizi sanitari - Medicina di base	-	-	-	-
b) Acquisti di servizi sanitari - Farmaceutica	-	-	-	0,0%
c) Acquisti di servizi sanitari per assistenza specialistica ambulatoriale	20.490.265	16.992.690	3.497.574	20,6%
d) Acquisti di servizi sanitari per assistenza riabilitativa	-	-	-	-
e) Acquisti di servizi sanitari per assistenza integrativa	-	-	-	-
f) Acquisti di servizi sanitari per assistenza protesica	-	-	-	0,0%
g) Acquisti di servizi sanitari per assistenza ospedaliera	227.613.823	210.200.949	17.412.874	8,3%
h) Acquisti prestazioni di psichiatria residenziale e semiresidenziale	-	-	-	0,0%
i) Acquisti prestazioni di distribuzione farmaci File F	14.286.116	16.349.602	-2.063.486	-12,6%
j) Acquisti prestazioni termali in convenzione	-	-	-	0,0%
k) Acquisti prestazioni di trasporto sanitario	146.191.431	145.533.737	657.694	-
l) Acquisti prestazioni socio-sanitarie a rilevanza sanitaria	-	-	-	-
m) Compartecipazione al personale per att. Libero-prof. (intramoenia)	-	-	-	-
n) Rimborsi Assegni e contributi sanitari	-	-	-	-
o) Consulenze, collaborazioni, interinale, altre prestazioni di lavoro sanitarie e sociosanitarie	-	-	-	0,0%
p) Altri servizi sanitari e sociosanitari a rilevanza sanitaria	29.000.000	29.000.000	-	-
q) Costi per differenziale Tariffe TUC	6.685.070	-	6.685.070	50,6%
3) Acquisti di servizi non sanitari	15.598.832	13.219.299	2.379.533	89,7%
a) Servizi non sanitari	3.926.682	2.651.700	1.274.983	26,4%
b) Consulenze, collaborazioni, interinale, altre prestazioni di lavoro non sanitarie	5.822.242	4.838.000	984.243	17,2%
c) Formazione	5.849.907	5.729.600	120.308	-
4) Manutenzione e riparazione	-	-	-	0,0%

CONTO ECONOMICO			Importi: Euro	
SCHEMA DI BILANCIO Decreto Interministeriale 20/03/2013	Anno 2021	Anno 2020	VARIAZIONE 2021/2020	
			Importo	%
5) Godimento di beni di terzi	1.140.000	1.140.000	-	-
6) Costi del personale	-	-	-	-
a) Personale dirigente medico	-	-	-	-
b) Personale dirigente ruolo sanitario non medico	-	-	-	-
c) Personale comparto ruolo sanitario	-	-	-	-
d) Personale dirigente altri ruoli	-	-	-	-
e) Personale comparto altri ruoli	-	-	-	0,0%
7) Oneri diversi di gestione	1.413.278	79.200	1.334.078	-
8) Ammortamenti	-	-	-	-
a) Ammortamenti immobilizzazioni immateriali	-	-	-	-
b) Ammortamenti dei Fabbricati	-	-	-	-
c) Ammortamenti delle altre immobilizzazioni materiali	-	-	-	-
9) Svalutazione delle immobilizzazioni e dei crediti	-	-	-	-
10) Variazione delle rimanenze	-	-	-	-
a) Variazione delle rimanenze sanitarie	-	-	-	-
b) Variazione delle rimanenze non sanitarie	-	-	-	0,0%
11) Accantonamenti	120.333.399	88.493.192	31.840.207	6860,6%
a) Accantonamenti per rischi	60.526.015	464.102	60.061.912	-
b) Accantonamenti per premio operosità	-	-	-	0,0%
c) Accantonamenti per quote inutilizzate di contributi vincolati	59.807.383	87.963.489	-28.156.106	-42920,7%
d) Altri accantonamenti	1	65.600	-65.599	0,0%
<b>Totale B)</b>	<b>583.089.379</b>	<b>521.822.163</b>	<b>161.267.216</b>	
<b>B) ENTRATE E COSTI DI PRODUZIONE/ASPI</b>	<b>27.911.223</b>	<b>21.011.111</b>	<b>6.900.112</b>	
C) PROVENTI E ONERI FINANZIARI	-	-	-	-
1) Interessi attivi ed altri proventi finanziari	-	-	-	0,0%
2) Interessi passivi ed altri oneri finanziari	47.848.928	74.023.731	-26.174.803	35,4%
<b>Totale C)</b>	<b>47.848.928</b>	<b>74.023.731</b>	<b>-26.174.803</b>	
D) RETTIFICHE DI VALORE DI ATTIVITA' FINANZIARIE	-	-	-	-
1) Rivalutazioni	-	-	-	-
2) Svalutazioni	-	-	-	-
<b>Totale D)</b>	<b>-</b>	<b>-</b>	<b>-</b>	
E) PROVENTI E ONERI STRAORDINARI	-	-	-	-
1) Proventi straordinari	10.027.500	10.814.834	-787.334	-
a) Plusvalenze	-	-	-	0,0%
b) Altri proventi straordinari	10.027.500	10.814.834	-787.334	-53,4%
2) Oneri straordinari	-	1.475.016	-1.475.016	-
a) Minusvalenze	-	-	-	0,0%
b) Altri oneri straordinari	-	1.475.016	-1.475.016	-15,8%
<b>Totale E)</b>	<b>10.027.500</b>	<b>9.339.818</b>	<b>687.682</b>	
<b>RISULTATO PRIMA DELLE IMPOSTE (A+B+C+D+E)</b>	<b>0</b>	<b>21.000</b>	<b>-21.000</b>	
Y) IMPOSTE SUL REDDITO DELL'ESERCIZIO	-	-	-	-
1) IRAP	-	-	-	-
a) IRAP relativa a personale dipendente	-	-	-	-
b) IRAP relativa a collaboratori e personale assimilato a lavoro dipendente	-	-	-	-
c) IRAP relativa ad attività di libera professione (intramoenia)	-	-	-	-
d) IRAP relativa ad attività commerciali	-	-	-	-
2) IRES	-	-	-	-
3) Accantonamento a fondo imposte (accertamenti, condoni, ecc.)	-	-	-	-
<b>Totale Y)</b>	<b>-</b>	<b>-</b>	<b>-</b>	
<b>UTILE (PERDITA) DELL'ESERCIZIO</b>	<b>0</b>	<b>21.000</b>	<b>-21.000</b>	<b>-</b>

STATO PATRIMONIALE PASSIVO E PATRIMONIO NETTO			Importi: Euro	
SCHEMA DI BILANCIO <i>Decreto Interministeriale 20/03/2013</i>	Anno 2021	Anno 2020	VARIAZIONE 2021/2020	
			Importo	%
<b>E) RATEI E RISCOINTI PASSIVI</b>				
1) Ratei passivi	-	-	-	-
2) Riscconti passivi	-	-	-	-
<b>Totale E)</b>				
<b>TOTALE PASSIVO PATRIMONIO NETTO (A+B+C+D+E)</b>	<b>4.009.701.355</b>	<b>3.084.031.773</b>	<b>925.669.582</b>	<b>30,01%</b>
<b>F) CONTI D'ORDINE</b>				
1) Canoni di leasing ancora da pagare	-	-	-	-
2) Depositi cauzionali	-	-	-	-
3) Beni in comodato	-	-	-	-
4) Altri conti d'ordine	-	-	-	-
<b>Totale F)</b>				

STATO PATRIMONIALE PASSIVO E PATRIMONIO NETTO				Importi: Euro			
SCHEMA DI BILANCIO Decreto Interministeriale 20/03/2013		Anno 2021	Anno 2020	VARIAZIONE 2021/2020			
				Importo	%		
<b>A) PATRIMONIO NETTO</b>							
I	Fondo di dotazione	-	-	-	-		
<b>II Finanziamenti per investimenti</b>							
1)	Finanziamenti per beni di prima dotazione	-	-	-	-		
2)	Finanziamenti da Stato per investimenti	-	-	-	-		
a)	Finanziamenti da Stato ex art. 20 Legge 67/88	-	-	-	-		
b)	Finanziamenti da Stato per ricerca	-	-	-	-		
c)	Finanziamenti da Stato - altro	-	-	-	-		
3)	Finanziamenti da Regione per investimenti	-	-	-	-		
4)	Finanziamenti da altri soggetti pubblici per investimenti	-	-	-	-		
5)	Finanziamenti per investimenti da rettificati contribuiti in conto esercizio	-	-	-	-		
<b>III Riserve da donazioni e lasciti vincolati ad investimenti</b>							
<b>IV Altre riserve</b>							
V	Contributi per ripiano perdite	2.523.341	903.778	1.619.563	179,2%		
VI	Utili (perdite) portati a nuovo	-	-	-	-		
VII	Utile (perdita) dell'esercizio	-	21.000	-21.000	-100,0%		
<b>Totale A)</b>		<b>2.523.341</b>	<b>924.778</b>	<b>1.598.563</b>	<b>172,9%</b>		
<b>B) FONDI PER RISCHI ED ONERI</b>							
1)	Fondi per imposte, anche differite	-	-	-	-		
2)	Fondi per rischi	48.894.258	18.412.616	30.481.641	165,5%		
3)	Fondi da distribuire	265.120.864	217.596.694	47.524.170	21,8%		
4)	Quota inutilizzata contributi di parte corrente vincolati	-	-	-	-		
5)	Altri fondi oneri	39.280.381	42.473.308	-3.192.927	-7,5%		
<b>Totale B)</b>		<b>353.295.503</b>	<b>278.482.619</b>	<b>74.812.884</b>	<b>26,9%</b>		
<b>C) TRATTAMENTO FINE RAPPORTO</b>							
1)	Premi operosità	-	-	-	-		
2)	TFR personale dipendente	-	-	-	-		
<b>Totale C)</b>							
<b>D) DEBITI (con separata indicazione, per ciascuna voce, degli importi esigibili oltre l'esercizio successivo)</b>							
		Entro 12 mesi	Oltre 12 mesi				
1)	Mutui passivi	-	-	-	-		
2)	Debiti v/Stato	413.298.323	467.225.503	880.523.825	2.112.923.671	-1.232.399.845	-58,3%
3)	Debiti v/Regione o Provincia Autonoma	1.357.744.947	-	1.357.744.947	1.141.511.002	216.233.946	18,9%
4)	Debiti v/Comuni	-	-	-	-	-	-
5)	Debiti v/aziende sanitarie pubbliche	1.293.099.860	151.681.436	1.444.781.296	1.320.183.806	124.597.490	9,4%
a)	Debiti v/ aziende sanitarie pubbliche della Regione per spesa corrente e mobilità	1.094.009.822	-	1.094.009.822	1.015.423.219	78.586.603	7,7%
b)	Debiti v/ aziende sanitarie pubbliche della Regione per finanziamento sanitario aggiuntivo corrente LEA	199.090.038	-	199.090.038	151.769.674	47.320.363	31,2%
c)	Debiti v/ aziende sanitarie pubbliche della Regione per finanziamento sanitario aggiuntivo corrente extra LEA	-	-	-	-	-	-
d)	Debiti v/ aziende sanitarie pubbliche della Regione per altre prestazioni	-	-	-	-	-	-
e)	Debiti v/ aziende sanitarie pubbliche della Regione per versamenti a patrimonio netto	-	151.681.436	151.681.436	152.990.913	-1.309.476	-0,9%
f)	Debiti v/ aziende sanitarie pubbliche fuori Regione	-	-	-	-	-	-
6)	Debiti v/società partecipate e/o enti dipendenti della Regione	-	-	-	-	-	-
7)	Debiti v/fornitori	129.105.557	-	129.105.557	129.260.297	-154.741	-0,1%
8)	Debiti v/Istituto Tesoriere	-	-	-	-	-	-
9)	Debiti tributari	-	-	-	-	-	-
10)	Debiti v/altri finanziatori	-	-	-	-	-	-
11)	Debiti v/istituti previdenziali, assistenziali e sicurezza sociale	-	-	-	-	-	-
12)	Debiti v/altri	1.732.865	-	1.732.865	1.395.606	337.259	24,2%
<b>Totale D)</b>		<b>3.194.981.531</b>	<b>618.906.939</b>	<b>3.813.888.470</b>	<b>4.705.274.381</b>	<b>891.385.891</b>	<b>18,9%</b>

STATO PATRIMONIALE ATTIVO			Importi: Euro			
SCHEMA DI BILANCIO Decreto Interministeriale 20/03/2013	Anno 2021	Anno 2020	VARIAZIONE 2021/2020			
			Importo	%		
<b>A) IMMOBILIZZAZIONI</b>						
<b>I Immobilizzazioni immateriali</b>						
1) Costi d'impianto e di ampliamento	-	-	-	-		
2) Costi di ricerca e sviluppo	-	-	-	-		
3) Diritti di brevetto e di utilizzazione delle opere dell'ingegno	-	-	-	-		
4) Immobilizzazioni immateriali in corso e acconti	-	-	-	-		
5) Altre immobilizzazioni immateriali	-	-	-	-		
<b>II Immobilizzazioni materiali</b>						
1) Terreni	-	-	-	-		
a) Terreni disponibili	-	-	-	-		
b) Terreni indisponibili	-	-	-	-		
2) Fabbricati	-	-	-	-		
a) Fabbricati non strumentali (disponibili)	-	-	-	-		
b) Fabbricati strumentali (indisponibili)	-	-	-	-		
3) Impianti e macchinari	-	-	-	-		
4) Attrezzature sanitarie e scientifiche	-	-	-	-		
5) Mobili e arredi	-	-	-	-		
6) Automezzi	-	-	-	-		
7) Oggetti d'arte	-	-	-	-		
8) Altre immobilizzazioni materiali	-	-	-	-		
9) Immobilizzazioni materiali in corso e acconti	-	-	-	-		
	Entro 12 mesi	Oltre 12 mesi				
<b>III Immobilizzazioni finanziarie (con separata indicazione, per ciascuna voce dei crediti, degli importi esigibili entro l'esercizio successivo)</b>						
1) Crediti finanziari	-	-	-	-		
a) Crediti finanziari v/ Stato	-	-	-	-		
b) Crediti finanziari v/ Regione	-	-	-	-		
c) Crediti finanziari v/ partecipate	-	-	-	-		
d) Crediti finanziari v/ altri	-	-	-	-		
2) Titoli	-	-	-	-		
a) Partecipazioni	-	-	-	-		
b) Altri titoli	-	-	-	-		
<b>Totale A)</b>						
<b>B) ATTIVO CIRCOLANTE</b>						
<b>I Rimanenze</b>						
1) Rimanenze beni sanitari	-	-	-	-		
2) Rimanenze beni non sanitari	-	-	-	-		
3) Acconti per acquisti beni sanitari	-	-	-	-		
4) Acconti per acquisti beni non sanitari	-	-	-	-		
	Entro 12 mesi	Oltre 12 mesi				
<b>II Crediti (con separata indicazione, per ciascuna voce, degli importi esigibili oltre l'esercizio successivo)</b>	1.819.274.848	485.180.439	2.304.455.288	3.304.943.382	-1.000.488.095	-30,3%
1) Crediti v/ Stato	1.121.338.060	276.170.835	1.397.508.894	2.668.983.927	-1.271.475.033	-47,6%
a) Crediti v/ Stato - parte corrente	1.121.338.060	112.777.405	1.234.115.465	2.523.600.528	-1.289.482.064	-51,1%
1) Crediti v/ Stato per spesa corrente e acconti	1.121.338.060		1.121.338.060	2.474.723.532	-1.353.385.272	-54,7%
2) Crediti v/ Stato - altro		112.777.405	112.777.405	48.877.196	63.900.209	130,7%
b) Crediti v/ Stato - investimenti		163.393.430	163.393.430	145.383.399	18.010.031	12,4%
c) Crediti v/ Stato - per ricerca						
1) Crediti v/ Ministero della Salute per ricerca corrente						
2) Crediti v/ Ministero della Salute per ricerca finalizzata						
3) Crediti v/ Stato per ricerca - altre Amministrazioni centrali						
4) Crediti v/ Stato - investimenti per ricerca						

STATO PATRIMONIALE ATTIVO				Importi: Euro		
SCHEMA DI BILANCIO Decreto Interministeriale 20/03/2013			Anno 2021	Anno 2020	VARIAZIONE 2021/2020	
					Importo	%
d) Crediti v/ prefetture			-	-	-	-
2) Crediti v/ Regione o Provincia Autonoma	697.936.789	16.579.509	714.516.298	635.959.455	78.556.843	12,4%
a) Crediti v/ Regione o Provincia Autonoma - parte corrente	697.936.789	63.000	697.999.789	618.907.340	79.092.449	12,8%
1) Crediti v/ Regione o Provincia Autonoma per spesa corrente	697.936.789	63.000	697.999.789	618.907.340	79.092.449	12,8%
a) Crediti v/ Regione o Provincia Autonoma per finanziamento sanitario ordinario corrente	684.160.679		684.160.679	520.747.470	163.413.209	31,4%
b) Crediti v/ Regione o Provincia Autonoma per finanziamento sanitario aggiuntivo corrente I.E.A.		63.000	63.000	42.000	21.000	50,0%
c) Crediti v/ Regione o Provincia Autonoma per finanziamento sanitario aggiuntivo corrente extra I.E.A.			-	-	-	-
d) Crediti v/ Regione o Provincia Autonoma per spesa corrente - altro	13.776.110		13.776.110	98.117.870	-84.341.760	-86,0%
2) Crediti v/ Regione o Provincia Autonoma per ricerca			-	-	-	-
b) Crediti v/ Regione o Provincia Autonoma - patrimonio netto		16.516.509	16.516.509	17.052.115	-535.606	-3,1%
1) Crediti v/ Regione o Provincia Autonoma per finanziamento per investimenti		16.516.509	16.516.509	17.052.115	-535.606	-3,1%
2) Crediti v/ Regione o Provincia Autonoma per incremento fondo di dotazione			-	-	-	-
3) Crediti v/ Regione o Provincia Autonoma per ripiano perdite			-	-	-	-
4) Crediti v/ Regione o Provincia Autonoma per ricostituzione risorser da investimenti esercizi precedenti			-	-	-	-
3) Crediti v/ Comuni			-	-	-	-
4) Crediti v/ aziende sanitarie pubbliche e acconto quota FSR da distribuire			-	-	-	-
a) Crediti v/ aziende sanitarie pubbliche della Regione			-	-	-	-
b) Crediti v/ aziende sanitarie pubbliche fuori Regione			-	-	-	-
5) Crediti v/ società partecipate e/o enti dipendenti della Regione			-	-	-	-
6) Crediti v/ Erario			-	-	-	-
7) Crediti v/ altri		192.430.096	192.430.096	-	192.430.096	-
III Attività finanziarie che non costituiscono immobilizzazioni			-	-	-	-
1) Partecipazioni che non costituiscono immobilizzazioni			-	-	-	-
2) Altri titoli che non costituiscono immobilizzazioni			-	-	-	-
IV Disponibilità liquide			1.865.252.047	1.679.738.396	185.513.651	11,0%
1) Cassa			-	-	-	-
2) Isunto Tesoriere			1.865.252.047	1.679.738.396	185.513.651	11,0%
3) Tesoreria Unica			-	-	-	-
4) Conto corrente postale			-	-	-	-
Totale B)			4.169.707.335	3.984.681.778	185.025.557	4,6%
C) RATEI E RISCONTI ATTIVI						
I Ratei attivi			-	-	-	-
II Risconti attivi			-	-	-	-
Totale C)						
TOTALE CREDITI/AZIENDALI			4.169.707.335	3.984.681.778	185.025.557	4,6%
D) CONTI D'ORDINE						
1) Canoni di leasing ancora da pagare			-	-	-	-
2) Depositi cauzionali			-	-	-	-
3) Beni in comodato			-	-	-	-
4) Altri conti d'ordine			-	-	-	-
Totale D)						

# Nota Integrativa - 2021

---



**Regione Siciliana**

**Assessorato Regionale della Salute**

**Dipartimento Pianificazione Strategica**

**BILANCIO CHIUSO AL 31 DICEMBRE 2021  
GESTIONE SANITARIA ACCENTRATA (GSA)**



## 1. Premessa

Il Decreto legislativo n.118/2011 recante “Disposizioni in materia di armonizzazione dei sistemi contabili e degli schemi di bilancio delle Regioni, degli enti locali e dei loro organismi, a norma degli articoli 1 e 2 della Legge 5 maggio 2009 n.42”, ha introdotto, al Titolo II “Principi contabili generali e applicati per il settore sanitario”, nuove regole per la tenuta della contabilità degli enti coinvolti nella gestione della spesa finanziata con le risorse destinate al Servizio Sanitario Nazionale al fine di perseguire gli obiettivi di finanza pubblica sulla base di principi di armonizzazione dei sistemi contabili e dei bilanci.

Con la legge regionale 28 gennaio 2014, n.5 , art.47 comma 12, recante “Disposizioni programmatiche e correttive per l’anno 2014. Legge di Stabilità regionale”, sono state recepite nell’ambito dell’ordinamento contabile regionale della Regione Siciliana, a decorrere dall’1 gennaio 2014, le disposizioni contenute nel Titolo II del citato Decreto legislativo.

In particolare, secondo l’art. 19, comma 2, del Decreto legislativo n.118/2011 gli enti destinatari delle superiori disposizioni sono:

1. Le Regioni, sia per la parte del bilancio regionale che riguarda il finanziamento e la spesa del relativo servizio sanitario rilevata attraverso la contabilità finanziaria per la parte del finanziamento del servizio sanitario regionale direttamente gestito rilevata attraverso la contabilità economico-patrimoniale;
2. Le Aziende Sanitarie Provinciali, Aziende Ospedaliere, Istituti di Ricovero e cura a carattere scientifico pubblici ed Aziende Ospedaliere Universitarie Policlinici;
3. Gli Istituti zooprofilattici di cui al Dlgs 270/93.

Con riferimento al 1° punto, si rileva che poiché la Regione Siciliana ha esercitato la scelta di gestire direttamente una quota del finanziamento del proprio servizio sanitario, ai sensi dell’art.22, comma 1, del Dlgs. 118/2011 ne deriva che è tenuta ad individuare all’interno della propria struttura organizzativa uno specifico centro di responsabilità deputato all’implementazione ed alla tenuta di una contabilità di tipo economico-patrimoniale.

Per tale motivo è stata istituita la Gestione Sanitaria Accentrata presso la Regione Siciliana, ai sensi delle disposizioni previste dal Dlgs. 118/2011 e ss.mm.ii Tale centro sarà d’ora in poi denominato “**Gestione Sanitaria Accentrata**” (GSA).





## 2. Criteri generali di formazione del bilancio di esercizio

Il bilancio di esercizio è costituito dallo stato patrimoniale, dal conto economico, dal rendiconto finanziario e dalla presente nota integrativa, ed è corredato dalla relazione sulla gestione. Esso è stato predisposto secondo le disposizioni del Dlgs. 118/2011, quindi facendo riferimento al Codice Civile e ai Principi Contabili Nazionali (OIC), fatto salvo quanto difformemente previsto dallo stesso D. Lgs. 118/2011 e s.m.i., nonché dai successivi decreti ministeriali di attuazione.

La presente nota integrativa, in particolare, contiene tutte le informazioni richieste dal D. Lgs. 118/2011 e s.m.i., nonché dai successivi decreti ministeriali di attuazione. Fornisce inoltre tutte le informazioni supplementari, anche se non specificamente richieste da disposizioni di legge, ritenute necessarie a dare una rappresentazione veritiera e corretta dei fatti aziendali e in ottemperanza al postulato della chiarezza del bilancio.

Con particolare riferimento al postulato della chiarezza del bilancio, nella presente nota integrativa, pur nel rispetto dello schema previsto all'Allegato 2/3 del D. Lgs. 118/2011 e s.m.i., sono state valorizzate unicamente le tabelle relative a voci di bilancio diverse da zero.

Lo stato patrimoniale, il conto economico, il rendiconto finanziario sono stati predisposti in unità di euro. L'arrotondamento è stato eseguito all'unità inferiore per decimali inferiori a 0,5 Euro e all'unità superiore per decimali pari o superiori a 0,5 Euro.

### Eventuali deroghe all'applicazione di disposizioni di legge:

<b>GEN01 NO</b>	–	Non si sono verificati casi eccezionali che impongano di derogare alle disposizioni di legge.
---------------------	---	---

### Eventuali deroghe al principio di continuità di applicazione dei criteri di valutazione:

<b>GEN02 NO</b>	–	I criteri utilizzati nella formazione del bilancio non si discostano dai medesimi utilizzati per la formazione dello Stato Patrimoniale e Conto economico 2020. Pertanto, non si rilevano deroghe sui criteri di valutazione rispetto all'esercizio precedente.
---------------------	---	---

### Eventuali casi di non comparabilità delle voci rispetto all'esercizio precedente:

<b>GEN03 NO</b>	–	Tutte le voci relative allo stato patrimoniale e al conto economico dell'esercizio precedente sono comparabili con quelle del presente esercizio e non si è reso necessario alcun adattamento.
---------------------	---	--

### Altre informazioni di carattere generale, relative alla conversione dei valori

<b>GEN04 NO</b>	–	Nel corso dell'esercizio non sono state effettuate conversioni di voci di bilancio espresse all'origine in moneta diversa dall'Euro.
---------------------	---	--



### 3. Criteri di valutazione adottati per la redazione del bilancio di esercizio

Il bilancio di esercizio è lo strumento di informazione patrimoniale, finanziaria ed economica della GSA. Perché possa svolgere tale funzione, il bilancio è stato redatto con chiarezza, così da rappresentare in modo veritiero e corretto la situazione patrimoniale e finanziaria della GSA e il risultato economico dell'esercizio.

Le caratteristiche sopra menzionate sono state assicurate, laddove necessario, dall'inserimento di informazioni complementari. Se vi è stata deroga alle disposizioni di legge, essa è stata motivata e ne sono stati esplicitati gli effetti sulla situazione patrimoniale, finanziaria ed economica dell'azienda nella presente nota integrativa.

La valutazione delle voci di bilancio è stata fatta ispirandosi ai principi di prudenza e competenza, tenendo conto della funzione economica dell'elemento attivo e passivo considerato e nella prospettiva della continuazione dell'attività.

L'applicazione del principio di prudenza ha comportato la valutazione individuale degli elementi componenti le singole poste o voci delle attività o passività, per evitare compensi tra perdite che dovevano essere riconosciute e utili da non riconoscere in quanto non realizzati.

In ottemperanza al principio di competenza, l'effetto delle operazioni e degli altri eventi è stato rilevato contabilmente e attribuito all'esercizio al quale tali operazioni ed eventi si riferiscono, e non a quello in cui si concretizzano i relativi movimenti di numerario (incassi e pagamenti).

I criteri di valutazione adottati sono sintetizzati nella tabella che segue.

<b>Posta di Bilancio</b>	<b>Criterio di valutazione</b>
Crediti	Sono esposti al presumibile valore di realizzo.
Disponibilità liquide	Sono iscritte in bilancio al loro valore nominale.
Patrimonio netto	I contributi per ripiano perdite sono rilevati con le modalità previste dal D.Lgs. 118/2011 e s.m.i., nonché dai successivi decreti ministeriali di attuazione.
Fondi per rischi e oneri	I fondi per quote inutilizzate di contributi sono costituiti da accantonamenti determinati con le modalità previste dall'art. 29 comma 1, lett. e) del D.Lgs. 118/2011 e s.m.i., nonché dai successivi decreti ministeriali di attuazione. I fondi per rischi e oneri sono costituiti da accantonamenti effettuati allo scopo di coprire perdite o debiti di natura determinata e di esistenza certa o probabile, che alla data di chiusura dell'esercizio sono però indeterminati nell'ammontare e/o nella data di sopravvenienza, secondo quanto previsto dall'art. 29, comma 1, lett. g) del D.Lgs. 118/2011 e s.m.i., nonché dai successivi decreti ministeriali di attuazione.
Debiti	Sono rilevati al loro valore nominale.
Ricavi e costi	Sono rilevati secondo i principi della prudenza e della competenza economica.



## 4. Crediti

CODICE MOD. SP	CREDITI (VALORE NOMINALE)	MOVIMENTI DELL'ESERCIZIO				
		Valore iniziale	Incrementi	Decrementi	Valore finale	di cui per fatture da emettere
	<b>CREDITI VISTATO - PARTE CORRENTE</b>					
	Crediti v/Stato per spesa corrente e accantonati:	2.523.600.528	482.709.837	1.772.194.901	1.234.115.465	
		2.474.723.332	369.932.432	1.723.317.704	1.121.338.060	
ABA201	Crediti v/Stato per spesa corrente - FSN Indisinto	2.456.753.666	342.879.181	1.723.252.616	1.076.380.434	
ABA220	Crediti v/Stato per spesa corrente - FSN vincolato	17.969.464	27.053.251	65.089	44.957.626	
ABA230	Crediti v/Stato per mobilità attiva extraregionale	-	-	-	-	
ABA240	Crediti v/Stato per mobilità attiva internazionale	-	-	-	-	
ABA250	Crediti v/Stato per accantonamento quota fabbisogno sanitario regionale standard	-	-	-	-	
ABA260	Crediti v/Stato per finanziamento sanitario aggiuntivo corrente	-	-	-	-	
	Crediti v/Stato - altro:	48.877.196	112.777.405	48.877.196	112.777.405	
ABA270	Crediti v/Stato per spesa corrente - altro	48.877.196	112.777.405	48.877.196	112.777.405	
ABA271	Crediti v/Stato per spesa corrente per STP (ex D.lgs. 286/98)	-	-	-	-	
	<b>CREDITI VISTATO - INVESTIMENTI</b>	145.383.399	24.100.000	6.089.989	163.393.430	
ABA280	Crediti v/Stato per finanziamenti per investimenti:	145.383.399	24.100.000	6.089.989	163.393.430	
	ART.20 L. N.87/88	98.811.574	24.100.000	2.298.360	120.613.214	
	ART.71 L. N.448/58	45.771.222	-	3.791.609	41.979.612	
	D.L. 28/1/2008 N.450	800.603	-	-	800.603	
	<b>CREDITI VISTATO - RICERCA</b>	-	-	-	-	
ABA300	Crediti v/Stato per ricerca corrente - Ministero della Salute	-	-	-	-	
ABA310	Crediti v/Stato per ricerca finalizzata - Ministero della Salute	-	-	-	-	
ABA320	Crediti v/Stato per ricerca - altre Amministrazioni centrali	-	-	-	-	
ABA330	Crediti v/Stato per ricerca - finanziamenti per investimenti	-	-	-	-	
ABA340	<b>CREDITI V/PREFETTURE</b>	-	-	-	-	
	<b>TOTALE CREDITI VISTATO</b>	<b>2.669.993.927</b>	<b>596.809.837</b>	<b>1.778.284.870</b>	<b>1.397.508.894</b>	
	<b>CREDITI V/REGIONE O P.A. PER SPESA CORRENTE</b>					
	Crediti v/Regione o P.A. per finanziamento sanitario ordinario corrente:	618.907.340	290.376.820	211.284.371	697.999.789	
ABA390	Crediti v/Regione o P.A. per quota FSR	520.747.470	277.226.373	113.813.164	684.160.679	
ABA400	Crediti v/Regione o P.A. per mobilità attiva intraregionale	-	-	-	-	
ABA410	Crediti v/Regione o P.A. per mobilità attiva extraregionale	-	-	-	-	
ABA420	Crediti v/Regione o P.A. per accantonamento quota FSR	-	-	-	-	
ABA430	Crediti v/Regione o P.A. per finanziamento sanitario aggiuntivo corrente LEA	42.000	21.000	-	63.000	
ABA440	Crediti v/Regione o P.A. per finanziamento sanitario aggiuntivo corrente extra LEA	-	-	-	-	
ABA450	Crediti v/Regione o P.A. per spesa corrente - altro	98.117.870	13.129.446	97.471.207	13.776.110	
ABA451	Crediti v/Regione o Provincia Autonoma per spesa corrente STP (ex D.lgs. 286/98)	-	-	-	-	
ABA460	<b>CREDITI V/REGIONE O P.A. PER RICERCA:</b>	-	-	-	-	
	.....	-	-	-	-	
	.....	-	-	-	-	
ABA461	Crediti v/Regione o Provincia Autonoma per mobilità attiva internazionale:	-	-	-	-	
	.....	-	-	-	-	
	.....	-	-	-	-	
	<b>CREDITI V/REGIONE O P.A. PER VERSAMENTI A PATRIMONIO NETTO</b>					
ABA490	Crediti v/Regione o P.A. per finanziamenti per investimenti	17.052.115	322.106	657.711	16.516.509	
ABA490	Crediti v/Regione o P.A. per incremento fondo dotazione	-	-	-	-	
	Crediti v/Regione o P.A. per ripiano perdite:	-	-	-	-	
ABA500	Crediti v/Regione o P.A. per ripiano perdite	-	-	-	-	
ABA501	Crediti v/Regione o Provincia Autonoma per anticipazione ripiano disavanzo programmatico dai Piani aziendali di cui all'art. 1, comma 528.	-	-	-	-	
ABA510	Crediti v/Regione per copertura debiti al 31/12/2005	-	-	-	-	
ABA520	Crediti v/Regione o P.A. per ricostruzione risorse da investimenti esercizi precedenti	-	-	-	-	
ABA521	Crediti v/Regione o Provincia Autonoma per contributi L. 210/92	-	-	-	-	
ABA522	Crediti v/Regione o Provincia Autonoma per contributi L. 210/92 - aziende sanitarie	-	-	-	-	
	<b>TOTALE CREDITI V/REGIONE O PROVINCIA AUTONOMA</b>	<b>635.959.455</b>	<b>299.898.925</b>	<b>212.142.082</b>	<b>714.516.238</b>	

Tab. 1 – Movimentazioni dei crediti (valore nominale) – I parte



Nota Integrativa GSA – Bilancio al 31 dicembre 2021

CODICE MOD. SP	CREDITI (VALORE NOMINALE)	MOVIMENTI DELL'ESERCIZIO				
		Valore Iniziale	Incrementi	Decrementi	Valore finale	di cui per fatture da emettere
ABA530	CREDITI V/COMUNI	-	-	-	-	-
	<b>CREDITI VIAZIENDE SANITARIE PUBBLICHE DELLA REGIONE</b>					
ABA568	Crediti v/Aziende sanitarie pubbliche della Regione - mobilità in compensazione	-	-	-	-	-
ABA570	Crediti v/Azienda sanitaria pubblica della Regione - mobilità non in compensazione	-	-	-	-	-
ABA580	Crediti v/Aziende sanitarie pubbliche della Regione - altre prestazioni	-	-	-	-	-
ABA590	Acconto quota FSR da distribuire	-	-	-	-	-
ABA591	Crediti v/Aziende sanitarie pubbliche della Regione per anticipazione ripiano disavanzo programmato dai Piani aziendali di cui all'art. 1, comma 528, L. 208/2015	-	-	-	-	-
ABA600	Crediti v/Aziende sanitarie pubbliche Extraregione	-	-	-	-	-
ABA501	Crediti v/Aziende sanitarie pubbliche della Regione - per Contributi da Aziende sanitarie pubbliche della Regione o Prov. Aut. (extra fondo)	-	-	-	-	-
	<b>TOTALE CREDITI VIAZIENDE SANITARIE PUBBLICHE</b>	-	-	-	-	-
	<b>CREDITI V/SOCIETA' PARTECIPATE E/O ENTI DIPENDENTI</b>					
ABA620	Crediti v/enti regionali:	-	-	-	-	-
ABA630	Crediti v/sperimentazioni gestionali:	-	-	-	-	-
ABA640	Crediti v/altri partecipate:	-	-	-	-	-
	.....	-	-	-	-	-
ABA650	CREDITI V/ERARIO	-	-	-	-	-
	.....	-	-	-	-	-
	<b>CREDITI V/ALTRI</b>					
ABA670	Crediti v/clienti privati	-	192.430.096	-	-	192.430.096
ABA680	Crediti v/gestioni liquidatorie	-	-	-	-	-
ABA690	Crediti v/altri soggetti pubblici	-	-	-	-	-
ABA700	Crediti v/altri soggetti pubblici per ricerca	-	-	-	-	-
ABA710	Altri crediti diversi:	-	192.430.096	-	-	192.430.096
	.....	-	-	-	-	-

Tab. 1 – Movimentazioni dei crediti (valore nominale) – II parte

I crediti nei confronti dello Stato “per spesa corrente” al 31 dicembre 2021 ammontano a **1.121.338.060**, di cui si riporta di seguito il dettaglio relativo alle quote vincolate:

- Quota Progetti Obiettivo anno 2017 per 16.886.946 €;
- Quota FSN per Farmaci Innovativi 2016 per 65.089 €;
- Quota altre FSN vincolate anno 2018 per 28.542 €;
- Quota altre FSN vincolate anno 2015 per 58.607 €;
- Quota altre FSN vincolate anno 2014 per 61.025 €;
- Quota altre FSN vincolate anno 2013 per 61.023 €;
- Altri contributi di FSN vincolati anno 2011 per 808.232 €.

Nella tabella che segue si rappresenta il dettaglio dei crediti nei confronti dello Stato “per spesa corrente” per tipologia di credito, ivi comprese le quote vincolate di cui al superiore dettaglio.

Anno	Crediti verso Stato per FSN indistinto	Credito verso Stato per FSN vincolato	Credito verso Stato per ripiano disavanzi	Credito verso Stato per manovra fiscale regionale (IRAP ordinaria)	Totale Credito per spesa corrente - FSN al 31/12/2021	Totale Credito per spesa corrente - FSN al 31/12/2020	DELTA 2021 - 2020
2011	-	808.232	-	-	808.232	808.232	-
2012	-	-	-	-	-	-	-
2013	4.922.603	61.023	-	-	4.983.626	4.983.626	-
2014	59.666.060	61.025	-	-	59.727.085	59.727.085	-
2015	-	58.607	-	-	58.607	58.607	-
2016	-	28.542	-	237.397.715	237.426.257	365.485.112	- 128.058.855
2017	-	16.886.946	-	14.157.640	31.044.586	219.780.887	- 188.736.301
2018	23.628.692	-	-	163.871.689	187.500.381	187.500.381	-
2019	44.976.952	-	-	98.679.874	143.656.826	143.656.826	-
2020	47.072.910	-	-	39.127.117	86.200.028	1.492.722.577	- 1.406.522.549
2021	128.119.860	27.053.251	-	214.759.321	369.932.432	-	369.932.432
<b>Totale</b>	<b>308.387.077</b>	<b>44.957.626</b>	<b>-</b>	<b>767.993.356</b>	<b>1.121.338.060</b>	<b>2.474.723.332</b>	<b>- 1.353.385.272</b>



Rispetto al valore al 31/12/2020 la voce diminuisce di 1.353.385.272 € per effetto combinato:

- di un aumento della quota di FSN di competenza 2021, pari a 155.173.111 € (di cui FS indistinto per 128.119.860 € e FS vincolato per 27.053.251 €) ed alla quota di IRAP e Addizionale IRPEF 2021, pari a 214.759.321 €;
- dell'incasso delle Quota residue di FSN 2016-2017 per 316.795.156 € e FSN 2020 per 1.406.522.549 €.

I crediti nei confronti dello Stato per spesa corrente – altro al 31 dicembre 2021 ammontano a 112.777.405 € e fanno riferimento e al contributo per le ulteriori spese sanitarie relative all' emergenza Covid-19.

I “crediti v/Stato per finanziamenti per investimenti” al 31 dicembre 2020 ammontano a 163.393.430 € (145.383.399 € al 31/12/2020), corrispondono ai residui attivi iscritti sui capitoli di entrata del bilancio regionale 4722, 4723, 4724 e 7770 e sono così composti:

- Contributi ex L. 67/88, art. 20 per 49.279.615 €;
- Contributi ex L. 67/88, art. 20 per lavori urgenti a fronte emergenza covid per 4.091.553 €;
- Contributi ex L. 68/88, art. 20 per 67.242.046 €;
- Contributi ex L. 448/98, art.71 per 41.979.612 €;
- Contributi per Hospice e reparti di malattie infettive per 800.603 €.

Ai crediti v/Stato, complessivamente iscritti nell' SP “000” per 1.397.508.894 €, corrispondono iscrizioni sui capitoli di entrata del bilancio regionale per 1.330.824.343 €. Tale differenza è riconducibile ai contributi per sperimentazione farmacie dei servizi, ai contributi per emersione lavoro stranieri irregolari ed alle ulteriori spese sanitarie collegate all'emergenza come si evince dal seguente prospetto. Tali importi sono stati accertati nel bilancio della regione nell'esercizio finanziario 2022 ed inseriti nella contabilità economico patrimoniale della GSA nell'anno 2021 su indicazione del MEF

	SP al 31/12/2021	Capitoli Bilancio Regionale	Iscrizioni nel Bilancio regionale al 31/12/2021	Delta	Note
	A		B	A-B	
Crediti verso Stato per FSN indistinto	1.076.380.434	3415 1608 1609	308.387.077 685.975.670 82.017.686	-	FSN IRAP IRPEF
Crediti verso Stato per FSN vincolato	44.957.626	3684 3365 3685	41.700.221 - 1.021.175	2.236.230	Contributi per sperimentazione farmacie dei servizi competenza anno 2021, iscritti su indicazione ministeriale nell'anno 2021 e accertati nel bilancio della Regione nell'anno 2022; Contributi per emersione lavoro stranieri irregolari, competenza anni 2020 e 2021, iscritti su indicazione del MEF nell'anno 2021 e accertati nel bilancio della regione nell'anno 2022; Accanto QUOTA FSR 2021 X I.Z.S non accertata e impegnata in GSA, in quanto partita di giro esterna al perimetro di consolidamento.
Crediti verso Stato - Altro	112.777.405	8441 4722 4723 4724 7770	48.329.084 116.521.661 41.979.612 800.603 4.091.553	64.448.321	Contributi per ulteriori spese sanitarie collegate all'emergenza Covid-19, di competenza dell'anno 2021, iscritte nell'anno 2021 e accertate nel bilancio della regione nell'anno 2022.
Credito verso Stato per finanziamenti per investimenti	163.393.430			-	Contributi di capitale
Totale	1.397.508.894		1.330.824.343	66.684.551	

- I crediti v/Regione “per spesa corrente” al 31 dicembre 2021 ammontano a 697.999.789 € (618.907.340 € al 31/12/2020), sono relativi ai residui di impegni sui capitoli del bilancio regionale da erogare alla data del 31/12/2021 al SSR, ed in particolare:



Nota Integrativa GSA – Bilancio al 31 dicembre 2021

- Crediti v/Regione per **quote FSR** pari a **684.160.679 €**, di cui 277.226.373 € per FSR 2021, 62.944.406 € per FSR 2020, 693.662 € per FSR 2019, 19.135.710 € per FSR 2018, 42.387.868 € per FSR 2017, 3.886.118 € per FSR 2016, 277.886.542 € per FSR 2015 e ante.
- Crediti v/Regione per **finanziamento sanitario aggiuntivo** pari a **63.000 €**, e corrispondono agli impegni sul bilancio regionale 2019, 2020 e 2021 in attuazione del comma 2, dell'articolo 6, del decreto legge n. 120/2013 a garanzia dell'equilibrio economico.
- Crediti v/Regione per **altro (Extra FSR)**, pari a **13.776.110 €**, di cui 11.867.361 relativi ai contributi per il fondo per il pagamento dei debiti delle Aziende Sanitarie, ex art. 2, c.1 l.r. n.12/2007 e per 1.133.385 € relativo al contributo del Commissario Straordinario per i tamponi esenti. La voce si riduce di 84.341.760 € per effetto della riclassifica del payback ordinario nella voce ABA710 "Altri crediti diversi" su disposizioni Ministeriali.

Di seguito viene rappresentato il dettaglio del raccordo dei Crediti vs. Regione per spesa corrente con i capitoli del Bilancio regionale:

Residui vigenti e/o Economie riproducibili per anno di competenza = CREDITI VERSO REGIONE PER SPESA CORRENTE - ABA360						
Capitolo Bilancio Regionale	Residui competenza 2021	Residui competenza 2020	Residui competenza 2019	Residui competenza 2018	Residui competenza 2017 e ante	Totale
412020	1.859.408	383.131	45	-	-	2.242.583
412551	221.664	-	-	-	-	221.664
413005	124.011	9.562	371	-	-	133.945
413302	159.691.269	25.233	-	15.274.326	286.057.038	461.047.866
413333	21.000	21.000	21.000	-	-	63.000
413334	-	-	-	-	68.617	68.617
413345	11.867.361	-	-	-	76.664	11.944.025
413363	32.212.969	44.529.983	232.961	844.442	60.527	77.880.881
413366	-	-	-	-	813.616	813.616
413370	5.519.906	-	-	-	17.013.488	22.533.394
413374	33.725.434	-	-	-	7.422.652	41.148.086
413375	885.635	31.516	186.254	136.421	7.748	1.247.574
413376	37.762.571	13.727.988	-	2.068.222	1.141.387	54.700.168
413380	298.327	-	-	3.636	-	301.963
413382	1.044.478	-	-	31.112	141.476	1.217.067
413385	25.808	10.163	18.487	16.886	6.726	78.071
413399	1.121.617	1.940.965	-	-	-	3.062.582
413714	-	-	-	-	1.420.438	1.420.438
413720	-	-	-	-	2.925.332	2.925.332
413725	-	-	-	-	152.057	152.057
413742	1.217.085	-	-	-	-	1.217.085
416517	45.000	25.000	25.000	-	-	95.000
416575	120.000	38.981	60.425	115.669	-	335.075
416576	5.000	5.000	2.508	4.345	-	16.854
416577	5.000	5.000	5.000	5.000	-	20.000
417313	-	-	-	-	720.319	720.319
417328	-	130.000	90.000	120.000	180.000	520.000
417341	2.583.273	2.216.883	167.612	615.652	2.166.797	7.750.217
417357	20.000	20.000	20.000	20.000	-	80.000
Capitoli vari	-	-	-	-	4.042.308	4.042.308
<b>Totale ABA 360</b>	<b>290.376.819</b>	<b>63.120.406</b>	<b>829.662</b>	<b>19.255.710</b>	<b>324.417.192</b>	<b>697.999.789</b>



• I crediti v/Regione “per versamenti a patrimonio netto” al 31 dicembre 2021 ammontano a **16.516.509 €** e sono composti da:

- Contributi ex L. 68/88, art.20 per 7.504.266 €;
- Contributi ex L. 448/98, art.71 per 9.012.243 €;

Di seguito si rappresenta il dettaglio dei capitoli di spesa del Bilancio regionale che accolgono i residui su finanziamenti c/capitale:

Capitolo di spesa	Anno Impegno	Valore al 31/12/2021
<b>812009</b>	2001	192.227
	2017	3.053.307
	2018	2.240.356
	2021	317.105
<b>812014</b>	2014	1.162.028
<b>812401</b>	2007	300.843
	2016	2.497.596
	2017	1.806.374
	2018	4.708.273
<b>812403</b>	2017	100
<b>816002</b>	2016	18.436
	2017	12.292
<b>816010</b>	2018	5.000
	2019	5.000
	2020	5.000
	2021	5.000
<b>816012</b>	2020	41.509
<b>816603</b>	2015	384
<b>816604</b>	2020	145.680
	<b>Totale</b>	<b>16.516.509</b>



Nota Integrativa GSA – Bilancio al 31 dicembre 2021

CODICE MOD. SP	CREDITI	VALORE NOMINALE DEI CREDITI AL 31/12/2021 PER ANNO DI FORMAZIONE				
		Anno 2017 e precedenti	Anno 2018	Anno 2019	Anno 2020	Anno 2021
	<b>CREDITI V/STATO - PARTE CORRENTE</b>					
	Crediti v/Stato per spesa corrente e acconti:					
ABA201	Crediti v/Stato per spesa corrente - FSN indistinto	316.144.018	187.500.381	143.656.828	86.200.028	342.879.181
ABA220	Crediti v/Stato per spesa corrente - FSN vincolato	17.875.833	28.542	-	-	27.053.251
ABA230	Crediti v/Stato per mobilità attiva extraregionale	-	-	-	-	-
ABA240	Crediti v/Stato per mobilità attiva internazionale	-	-	-	-	-
ABA250	Crediti v/Stato per acconto quota fabbisogno sanitario regionale standard	-	-	-	-	-
ABA280	Crediti v/Stato per finanziamento sanitario aggiuntivo corrente	-	-	-	-	-
	Crediti v/Stato - altro:	-	-	-	-	112.777.405
ABA270	Crediti v/Stato per spesa corrente - altro	-	-	-	-	112.777.405
ABA271	Crediti v/Stato per spesa corrente per STP (ex D.lgs. 285/98)	-	-	-	-	-
	<b>CREDITI V/STATO - INVESTIMENTI</b>					
ABA280	Crediti v/Stato per finanziamenti per investimenti:	135.201.877	-	-	4.091.553	24.100.000
	<b>CREDITI V/STATO - RICERCA</b>					
ABA380	Crediti v/Stato per ricerca corrente - Ministero della Salute	-	-	-	-	-
ABA310	Crediti v/Stato per ricerca finalizzata - Ministero della Salute	-	-	-	-	-
ABA320	Crediti v/Stato per ricerca - altre Amministrazioni centrali	-	-	-	-	-
ABA330	Crediti v/Stato per ricerca - finanziamenti per investimenti	-	-	-	-	-
ABA340	CREDITI VIPREFETTURE	-	-	-	-	-
	<b>TOTALE CREDITI V/STATO</b>					
	<b>CREDITI V/REGIONE O P.A. PER SPESA CORRENTE</b>					
	Crediti v/Regione o P.A. per finanziamento sanitario ordinario corrente:					
ABA390	Crediti v/Regione o P.A. per quota FSR	324.160.528	19.135.710	693.662	62.944.406	277.226.373
ABA400	Crediti v/Regione o P.A. per mobilità attiva intraregionale	-	-	-	-	-
ABA410	Crediti v/Regione o P.A. per mobilità attiva extraregionale	-	-	-	-	-
ABA420	Crediti v/Regione o P.A. per acconto quota FSR	-	-	-	-	-
ABA430	Crediti v/Regione o P.A. per finanziamento sanitario aggiuntivo corrente LEA	-	-	21.000	21.000	21.000
ABA440	Crediti v/Regione o P.A. per finanziamento sanitario aggiuntivo corrente extra LEA	-	-	-	-	-
ABA450	Crediti v/Regione o P.A. per spesa corrente - altro	258.863,77	120.000,00	115.000,00	155.000	13.129.446
ABA451	Crediti v/Regione o Provincia Autonoma per spesa corrente STP (ex D.lgs. 285/98)	-	-	-	-	-
ABA460	<b>CREDITI V/REGIONE O P.A. PER RICERCA:</b>					
.....	.....	-	-	-	-	-
.....	.....	-	-	-	-	-
ABA461	Crediti v/Regione o Provincia Autonoma per mobilità attiva internazionale:	-	-	-	-	-
.....	.....	-	-	-	-	-
.....	.....	-	-	-	-	-
	<b>CREDITI V/REGIONE O P.A. PER VERSAMENTI A PATRIMONIO NETTO</b>					
ABA480	Crediti v/Regione o P.A. per finanziamenti per investimenti:	9.043.586	6.953.628	5.000	192.189	322.105
ABA490	Crediti v/Regione o P.A. per incremento fondo dotazione	-	-	-	-	-
	Crediti v/Regione o P.A. per ripiano perdite:					
ABA500	Crediti v/Regione o P.A. per ripiano perdite	-	-	-	-	-
ABA501	Crediti v/Regione o Provincia Autonoma per anticipazione ripiano disavanzo programmato dai Piani aziendali di cui all'art. 1, comma 528	-	-	-	-	-
ABA510	Crediti v/Regione per coperture debiti al 31/12/2005	-	-	-	-	-
ABA520	Crediti v/Regione o P.A. per ricostituzione risorse da investimenti esercizi precedenti	-	-	-	-	-
ABA521	Crediti v/Regione o Provincia Autonoma per contributi L. 210/92	-	-	-	-	-
ABA522	Crediti v/Regione o Provincia Autonoma per contributi L. 210/92 - aziende sanitarie	-	-	-	-	-
	<b>TOTALE CREDITI V/REGIONE O PROVINCIA AUTONOMA</b>					

Tab. 2 – Valore nominale dei crediti distinti per anno di formazione – I parte

CODICE MOD. SP	CREDITI	VALORE NOMINALE DEI CREDITI AL 31/12/2021 PER ANNO DI FORMAZIONE				
		Anno 2017 e precedenti	Anno 2018	Anno 2019	Anno 2020	Anno 2021
ABA530	CREDITI VICOMUNI	-	-	-	-	-
	<b>CREDITI VIAZIENDE SANITARIE PUBBLICHE DELLA REGIONE</b>					
ABA560	Crediti v/Aziende sanitarie pubbliche della Regione - mobilità in compensazione	-	-	-	-	-
ABA570	Crediti v/Aziende sanitarie pubbliche della Regione - mobilità non in compensazione	-	-	-	-	-
ABA580	Crediti v/Aziende sanitarie pubbliche della Regione - altre prestazioni	-	-	-	-	-
ABA590	Acconto quota FSR da distribuire	-	-	-	-	-
ABA591	Crediti v/Aziende sanitarie pubbliche della Regione per anticipazione ripiano disavanzo programmato dai Piani aziendali di cui all'art. 1, comma 528, L. 208/2015	-	-	-	-	-
ABA600	<b>CREDITI VIAZIENDE SANITARIE PUBBLICHE FUORI REGIONE</b>					
ABA601	Crediti v/Aziende sanitarie pubbliche della Regione - per Contributi da Aziende sanitarie pubbliche della Regione o Prov. Aut. (extra fondo)	-	-	-	-	-
	<b>TOTALE CREDITI VIAZIENDE SANITARIE PUBBLICHE</b>					
	<b>CREDITI V/SOCIETA' PARTECIPATE E/O ENTI DIPENDENTI</b>					
ABA620	Crediti v/enti regionali:	-	-	-	-	-
ABA630	Crediti v/sperimentazioni gestionali:	-	-	-	-	-
ABA640	Crediti v/altre partecipate:	-	-	-	-	-
ABA650	CREDITI V/ERARIO	-	-	-	-	-
	<b>CREDITI V/ALTRI</b>					
ABA670	Crediti v/entri privati	-	-	-	-	-
ABA680	Crediti v/gestioni liquidatorie	-	-	-	-	-
ABA690	Crediti v/altri soggetti pubblici	-	-	-	-	-
ABA700	Crediti v/altri soggetti pubblici per ricerca	-	-	-	-	-
ABA710	Altri crediti diversi	-	-	-	24.464.159	167.965.537
.....	.....	-	-	-	-	-





Tab. 2 – Valore nominale dei crediti distinti per anno di formazione – II parte

CODICE MOD. SP	CREDITI	VALORE NETTO DEI CREDITI AL 31/12/2021 PER SCADENZA		
		Entro 12 mesi	Tra 1 e 5 anni	Oltre 5 anni
	<b>CREDITI V/STATO - PARTE CORRENTE</b>			
	Crediti v/Stato per spesa corrente e acconti:			
ABA201	Crediti v/Stato per spesa corrente - FSN indistinto	1.121.338.060	-	-
ABA220	Crediti v/Stato per spesa corrente - FSN vincolato	1.076.390.434	-	-
ABA230	Crediti v/Stato per mobilità attiva extraregionale	44.957.826	-	-
ABA240	Crediti v/Stato per mobilità attiva internazionale	-	-	-
ABA250	Crediti v/Stato per acconto quota fabbisogno sanitario regionale standard	-	-	-
ABA260	Crediti v/Stato per finanziamento sanitario aggiuntivo corrente	-	-	-
	Crediti v/Stato - altro:			
ABA270	Crediti v/Stato per spesa corrente - altro	112.777.405	-	-
ABA271	Crediti v/Stato per spesa corrente per STP (ex D.lgs. 286/98)	112.777.405	-	-
	<b>CREDITI V/STATO - INVESTIMENTI</b>			
ABA280	Crediti v/Stato per finanziamenti per investimenti:	-	163.393.430	-
	<b>CREDITI V/STATO - RICERCA</b>			
ABA300	Crediti v/Stato per ricerca corrente - Ministero della Salute	-	-	-
ABA310	Crediti v/Stato per ricerca finalizzata - Ministero della Salute	-	-	-
ABA320	Crediti v/Stato per ricerca - altre Amministrazioni centrali	-	-	-
ABA330	Crediti v/Stato per ricerca - finanziamenti per investimenti	-	-	-
ABA340	<b>CREDITI V/PREFETTURE</b>			
	<b>TOTALE CREDITI V/STATO</b>	<b>1.234.115.465</b>	<b>163.393.430</b>	<b>-</b>
	<b>CREDITI V/REGIONE O P.A. PER SPESA CORRENTE</b>			
	Crediti v/Regione o P.A. per finanziamento sanitario ordinario corrente:			
ABA390	Crediti v/Regione o P.A. per quota FSR	684.160.679	-	-
ABA400	Crediti v/Regione o P.A. per mobilità attiva intraregionale	684.160.679	-	-
ABA410	Crediti v/Regione o P.A. per mobilità attiva extraregionale	-	-	-
ABA420	Crediti v/Regione o P.A. per acconto quota FSR	-	-	-
ABA430	Crediti v/Regione o P.A. per finanziamento sanitario aggiuntivo corrente LEA	-	63.000	-
ABA440	Crediti v/Regione o P.A. per finanziamento sanitario aggiuntivo corrente extra LEA	-	-	-
ABA450	Crediti v/Regione o P.A. per spesa corrente - altro	13.776.110	-	-
ABA451	Crediti v/Regione o Provincia Autonoma per spesa corrente STP (ex D.lgs. 286/98)	-	-	-
ABA460	<b>CREDITI V/REGIONE O P.A. PER RICERCA</b>			
ABA461	Crediti v/Regione o Provincia Autonoma per mobilità attiva internazionale	-	-	-
	<b>CREDITI V/REGIONE O P.A. PER VERSAMENTI A PATRIMONIO NETTO</b>			
ABA480	Crediti v/Regione o P.A. per finanziamenti per investimenti	-	16.516.509	-
ABA490	Crediti v/Regione o P.A. per incremento fondo dotazione	-	16.516.509	-
	Crediti v/Regione o P.A. per ripiano perdite:			
ABA500	Crediti v/Regione o P.A. per ripiano perdite	-	-	-
ABA501	Crediti v/Regione o Provincia Autonoma per anticipazione ripiano disavanzo programmato dai Piani aziendali di cui all'art. 1, comma 528,	-	-	-
ABA510	Crediti v/Regione per copertura debiti al 31/12/2005	-	-	-
ABA520	Crediti v/Regione o P.A. per ricostituzione risorse da investimenti esercizi precedenti	-	-	-
ABA521	Crediti v/Regione o Provincia Autonoma per contributi L. 210/92	-	-	-
ABA522	Crediti v/Regione o Provincia Autonoma per contributi L. 210/92 - aziende sanitarie	-	-	-
	<b>TOTALE CREDITI V/REGIONE O PROVINCIA AUTONOMA</b>	<b>697.936.789</b>	<b>16.579.509</b>	<b>-</b>

Tab.3 – Valore netto dei crediti per anno di scadenza – I parte



Nota Integrativa GSA – Bilancio al 31 dicembre 2021

CODICE MOD. SP	CREDITI	VALORE NETTO DEI CREDITI AL 31/12/2021 PER SCADENZA		
		Entro 12 mesi	Tra 1 e 5 anni	Oltre 5 anni
ABA530	CREDITI V/COMUNI	-	-	-
	<b>CREDITI V/AZIENDE SANITARIE PUBBLICHE DELLA REGIONE</b>			
ABA560	Crediti v/Aziende sanitarie pubbliche della Regione - mobilità in compensazione	-	-	-
ABA570	Crediti v/Aziende sanitarie pubbliche della Regione - mobilità non in compensazione	-	-	-
ABA580	Crediti v/Aziende sanitarie pubbliche della Regione - altre prestazioni	-	-	-
ABA590	Acconto quota FSR da distribuire	-	-	-
ABA591	Crediti v/Aziende sanitarie pubbliche della Regione per anticipazione ripiano disavanzo programmato dai Piani aziendali di cui all'art. 1, comma 526, L. 208/2015	-	-	-
ABA600	<b>CREDITI V/AZIENDE SANITARIE PUBBLICHE FUORI REGIONE</b>	-	-	-
ABA601	Crediti v/Aziende sanitarie pubbliche della Regione - per Contributi da Aziende sanitarie pubbliche della Regione o Prov. Aut. (extra fondo)	-	-	-
	<b>TOTALE CREDITI V/AZIENDE SANITARIE PUBBLICHE</b>	-	-	-
	<b>CREDITI V/SOCIETA' PARTECIPATE E/O ENTI DIPENDENTI</b>			
ABA620	Crediti v/enti regionali:	-	-	-
ABA630	Crediti v/sperimentazioni gestionali:	-	-	-
ABA640	Crediti v/altre partecipate:	-	-	-
ABA650	<b>CREDITI V/ERARIO</b>	-	-	-
	<b>CREDITI V/ALTRI</b>			
ABA670	Crediti v/clienti privati	-	-	-
ABA680	Crediti v/gestioni liquidatorie	-	-	-
ABA690	Crediti v/altri soggetti pubblici	-	-	-
ABA700	Crediti v/altri soggetti pubblici per ricerca	-	-	-
ABA710	Altri crediti diversi	192.430.096	-	-

Tab. 3 – Valore netto dei crediti per anno di scadenza – II parte

**CRED01 – Svalutazione crediti iscritti nell'attivo circolante.**

<b>CRED01 – NO</b>	Nel corso dell'esercizio non sono state effettuate svalutazioni di crediti iscritti nell'attivo circolante.
--------------------	---

**Altre informazioni relative ai crediti.**

Informazione	Caso presente in azienda?	Se sì, illustrare
<b>CRED02 – Gravami.</b> Sui crediti dell'azienda vi sono gravami quali pignoramenti ecc?	NO	
<b>CRED03 – Cartolarizzazioni.</b> L'azienda ha in atto operazioni di cartolarizzazione dei crediti?	NO	
<b>CRED04 – Altro.</b> Esistono altre informazioni che si ritiene necessario fornire per soddisfare la regola generale secondo cui "Se le informazioni richieste da specifiche disposizioni di legge non sono sufficienti a dare una rappresentazione veritiera e corretta, si devono fornire le informazioni complementari necessarie allo scopo" (art 2423 cc)?	NO	

**5. Disponibilità liquide**

CODICE MOD. SP	DISPONIBILITA' LIQUIDE	Valore iniziale	MOVIMENTI DELL'ESERCIZIO		Valore finale
			Incrementi	Decrementi	
ABA760	Cassa	-	-	-	-
ABA770	Istituto Tesoriere	1.679.738.336	185.513.651	-	1.865.252.047
ABA780	Tesoreria Unica	-	-	-	-
ABA790	Conto corrente postale	-	-	-	-

Tab. 4 – Movimentazioni delle disponibilità liquide

Il valore delle disponibilità liquide di cassa al 31/12/2021 è pari a **1.865.252.047 €**, corrispondenti al saldo dell'estratto conto della tesoreria pari a 1.853.834.755 €, nonché ai saldi relativi alle giacenze degli originari sottoconti di Tesoreria Unica Regionale pari a 11.417.292 €.

**DL01 – Fondi vincolati.**

<b>DL01 – SI</b>	Le disponibilità liquide comprendono fondi vincolati.
------------------	---

**Altre informazioni relative alle disponibilità liquide.**

Informazione	Caso presente in azienda?	Se sì, illustrare
<b>DL02 – Gravami.</b> Sulle disponibilità liquide dell'azienda vi sono gravami quali pignoramenti ecc?	NO	
<b>DL03 – Altro.</b> Esistono altre informazioni che si ritiene necessario fornire per soddisfare la regola generale secondo cui "Se le informazioni richieste da specifiche disposizioni di legge non sono sufficienti a dare una rappresentazione veritiera e corretta, si devono fornire le informazioni complementari necessarie allo scopo" (art 2423 cc)?	NO	



## 6. Patrimonio netto

CODICE MOD. SP	PATRIMONIO NETTO	Consistenza iniziale	MOVIMENTI DELL'ESERCIZIO				Consistenza finale
			Giroconti e Riclassificazioni	Assegnazioni nel corso dell'esercizio	Utilizzi per sterilizzazioni nel corso dell'esercizio	Altre variazioni (+/-)	
PAA500	FONDO DI DOTAZIONE	-	-	-	-	-	-
PAA010	FINANZIAMENTI PER INVESTIMENTI:	-	-	-	-	-	-
PAA020	Finanziamenti per beni di prima dotazione	-	-	-	-	-	-
PAA030	Finanziamenti da Stato per investimenti	-	-	-	-	-	-
PAA040	Finanziamenti da Stato per investimenti - ex art. 20 legge 67/98	-	-	-	-	-	-
PAA050	Finanziamenti da Stato per investimenti - ricerca	-	-	-	-	-	-
PAA060	Finanziamenti da Stato per investimenti - altro	-	-	-	-	-	-
PAA070	Finanziamenti da Regione per investimenti	-	-	-	-	-	-
PAA080	Finanziamenti da altri soggetti pubblici per investimenti	-	-	-	-	-	-
PAA090	Finanziamenti per investimenti da rettificare contributi in conto esercizio	-	-	-	-	-	-
PAA100	RISERVE DA DONAZIONI E LASCI VINCOLATI AD INVESTIMENTI	-	-	-	-	-	-
PAA110	ALTRE RISERVE:	-	-	-	-	-	-
PAA120	Riserve da rivalutazioni	-	-	-	-	-	-
PAA130	Riserve da plusvalenze da reinvestire	-	-	-	-	-	-
PAA140	Contributi da reinvestire	-	-	-	-	-	-
PAA150	Riserve da utili di esercizio destinati ad investimenti	-	-	-	-	-	-
PAA160	Riserve diverse	-	-	-	-	-	-
PAA170	CONTRIBUTI PER RIPIANO PERDITE:	903.778	-	-	-	1.619.583	2.523.341
PAA180	Contributi per copertura debiti al 31/12/2005	-	-	-	-	-	-
PAA190	Contributi per ricostituzione risorse da investimenti esercizi precedenti	-	-	-	-	-	-
PAA200	Altro	903.778	-	-	-	1.619.583	2.523.341
PAA210	UTILI (PERDITE) PORTATI A NUOVO	-	-	-	-	-	-
PAA220	UTILI (PERDITE) D'ESERCIZIO	21.000	-	-	-	-	-
	TOTALE PATRIMONIO NETTO	924.778	-	-	-	1.619.583	2.523.341

Tab. 5 – Consistenza, movimentazioni e utilizzazioni delle poste di patrimonio netto

Il Patrimonio netto della GSA al 31 dicembre 2021 è costituito dalla Voce “Contributi per ripiano perdita”, pari a **2.523.341 €**, composta alla voce “altro” che rappresenta la differenza da consolidamento delle poste infraregionali, tra le aziende sanitarie pubbliche del SSR e la GSA e la differenza da consolidamento dei crediti e debiti tra le aziende sanitarie pubbliche del SSR.

## PN01 – Donazioni e lasciti vincolati ad investimenti

<b>PN01 – NO</b>	Nell'esercizio non sono state rilevate donazioni e lasciti vincolati ad investimenti.
------------------	---

## PN02 – Fondo di dotazione

<b>PN02 – NO</b>	Il fondo di dotazione non ha subito variazioni rispetto all'esercizio precedente.
------------------	---

## Altre informazioni relative al patrimonio netto

Informazione	Caso presente in azienda?	Se sì, illustrare
<b>PN03 – Altro.</b> Esistono altre informazioni che si ritiene necessario fornire per soddisfare la regola generale secondo cui “Se le informazioni richieste da specifiche disposizioni di legge non sono sufficienti a dare una rappresentazione veritiera e corretta, si devono fornire le informazioni complementari necessarie allo scopo” (art 2423 cc)?	NO	



## 7. Fondi per rischi e oneri

CODICE MOD. SP	FONDO RISCHI E ONERI	Consistenza iniziale	Accantonamenti dell'esercizio	Riclassifiche dell'esercizio	Utilizzi	Valore finale
PBA000	FONDI PER IMPOSTE, ANCHE DIFFERITE	-	-	-	-	-
PBA010	FONDI PER RISCHI:	18.412.816	30.499.635	-	17.383	48.894.258
PBA020	Fondo rischi per cause civili e oneri processuali	7.949.514	-	-	17.383	7.931.131
PBA030	Fondo rischi per contenzioso personale dipendente	-	-	-	-	-
PBA040	Fondo rischi connessi all'acquisto di prestazioni sanitarie da privato	-	-	-	-	-
PBA050	Fondo rischi per copertura diretta dei rischi (autoassicurazione)	10.000.000	-	-	-	10.000.000
PBA060	Altri fondi rischi:	464.102	30.498.635	-	-	30.963.127
	...	-	-	-	-	-
PBA070	FONDI DA DISTRIBUIRE:	217.596.894	111.507.988	22.691.849	41.291.950	265.120.864
PBA090	FSR indistinto da distribuire	54.288.486	20.613.488	13.977.562	7.276.800	53.627.812
PBA090	FSR vincolato da distribuire	123.659.434	41.462.225	5.341.793	33.021.443	126.758.424
PBA100	Fondo per ripiano di avanzi processuali	-	-	-	-	-
PBA110	Fondo finanziamento sanitario aggiuntivo corrente LEA	19.811.326	7.515.293	3.372.266	993.907	22.960.446
PBA120	Fondo finanziamento sanitario aggiuntivo corrente extra LEA	-	-	-	-	-
PBA130	Fondo finanziamento per ricerca	-	-	-	-	-
PBA130	Fondo finanziamento per investimenti	19.857.448	41.916.563	229	-	61.774.182
PBA150	QUOTE INUTILIZZATE CONTRIBUTI:	-	-	-	-	-
PBA160	Quote inutilizzate contributi da Regione o Prov. Aut. per quota F.S. vincolato	-	-	-	-	-
PBA170	Quote inutilizzate contributi vincolati da soggetti pubblici (extra fondo)	-	-	-	-	-
PBA180	Quote inutilizzate contributi per ricerca	-	-	-	-	-
PBA190	Quote inutilizzate contributi vincolati da privati	-	-	-	-	-
PBA200	ALTRI FONDI PER ONERI E SPESE:	42.473.308	-	-	3.192.927	39.280.381
PBA210	Fondi Integrativi pensione	-	-	-	-	-
PBA230	Fondo finanzia contrattuali personale dipendente	-	-	-	-	-
PBA240	Fondo finanzia convenzioni MMG - PLS - MCA	-	-	-	-	-
PBA250	Fondo finanzia convenzioni Medici SUMAI	-	-	-	-	-
PBA260	Altri fondi per oneri e spesa	42.473.308	-	-	3.192.927	39.280.381
	...	-	-	-	-	-
	TOTALE FONDI RISCHI E ONERI	278.482.819	142.006.604	22.691.849	44.502.260	353.295.503

Tab. 6 – Consistenza e movimentazioni dei fondi rischi e oneri

Il fondo per rischi esposto al 31 dicembre 2021 ammonta a **48.894.258 €**, e risulta così costituito:

- Fondo rischi per cause civili ed oneri processuali per **7.931.131 €**. Tali somme, accantonate nell'esercizio 2014 sono destinate alla copertura del rischio di passività potenziali derivanti:
  - per **6.278.471 €** dal contenzioso instaurato dalla Willis Italia S.p.A., cui era stato affidato con gara regionale il servizio di consulenza e brokeraggio assicurativo per tutte le aziende sanitarie;
  - per **1.633.659 €** per prestazioni verso il Dipartimento Rizzoli di Bagheria;
  - per **19.001 €** per rischio ambientale.
- Fondo rischi per copertura diretta dei rischi (autoassicurazione) per **10.000.000 €**. Essendo venuta meno dal 1° luglio 2014 la copertura assicurativa di tutte le aziende sanitarie affidata alla compagnia AM Trust EL per la polizza RCTO, a partire dal 2° semestre 2014, la Regione ha adottato un modello di autoassicurazione per la gestione diretta dei sinistri con la costituzione di un Fondo regionale per il risarcimento dei danni da responsabilità sanitaria, alimentato solo in tale annualità, in quanto ciascuna azienda ha poi provveduto negli anni successivi ad effettuare in autoassicurazione propri accantonamenti, cui concorre anche il suddetto accantonamento regionale effettuato nella GSA. Nel 2021 il fondo non è stato utilizzato, né sono stati necessari ulteriori accantonamenti.
- Altri Fondi rischi per **30.963.127 €**, in aumento di 30.498.365 € rispetto al 2020. In tale voce sono appostate le somme che sono state accantonate nell'esercizio 2021 per il contenzioso relativo al rimborso del payback per lo sfondamento del tetto della spesa farmaceutica ospedaliera per l'anno 2020, come da indicazioni del Ministero dell'Economia e delle Finanze.



## Altre informazioni relative a fondi rischi e oneri.

Informazione	Caso presente in azienda?	Se sì, illustrare
<b>FR01.</b> Con riferimento ai rischi per i quali è stato costituito un fondo, esiste la possibilità di subire perdite addizionali rispetto agli ammontari stanziati?	NO	
<b>FR02.</b> Esistono rischi probabili, a fronte dei quali non è stato costituito un apposito fondo per l'impossibilità di formulare stime attendibili?	NO	
<b>FR03.</b> Esistono rischi (né generici, né remoti) a fronte dei quali non è stato costituito un apposito fondo perché solo possibili, anziché probabili? Da tali rischi potrebbero scaturire perdite significative?	NO	
<b>FR04 – Altro.</b> Esistono altre informazioni che si ritiene necessario fornire per soddisfare la regola generale secondo cui "Se le informazioni richieste da specifiche disposizioni di legge non sono sufficienti a dare una rappresentazione veritiera e corretta, si devono fornire le informazioni complementari necessarie allo scopo" (art 2423 cc)?	NO	

I "Fondi da distribuire" al 31 dicembre 2021 ammontano a **265.120.864 €**, e risultano composti:

- FSR indistinto per **53.627.812 €**, iscritto nell'esercizio 2021 per 20.613.488 €, nell'esercizio 2020 per 29.511.907 €, nell'esercizio 2019 per 367.436 €, nel 2018 per 1.399.828 €, nel 2017 per 873.388 € e nel 2016 per 861.766 €;
- FSR vincolato per **126.758.424 €**, costituito da:
  - gli accantonamenti per Progetti Obiettivo di PSN, non ancora assegnati per complessivi **47.222.011 €**;
  - gli accantonamenti effettuati a fronte degli "Altri fondi vincolati" da **FSN 2021 e ante** (AIDS, Borse di studio MMG, hanseniani, fibrosi cistica, Fondo esclusività, extracomunitari) non ancora assegnati per complessivi **79.536.413 €**;
- Finanziamento sanitario aggiuntivo LEA per **22.960.446 €**;
- Finanziamento per investimenti per **61.774.182 €**.



## 8. Debiti

CODICE MOD. SP	DEBITI	Valore iniziale	MOVIMENTI DELL'ESERCIZIO		Valore finale	di cui per fatture da ricevere	di cui per acquisti di beni iscritti tra le immobilizzazioni
			Incrementi	Decrementi			
PDA000	MUTUI PASSIVI	-	-	-	-	-	-
	<b>DEBITI V/STATO</b>	<b>2.112.923.671</b>	<b>387.899.668</b>	<b>1.600.299.514</b>	<b>880.523.825</b>		
PDA020	Debiti v/Stato per mobilità passiva extraregionale	-	-	-	-		
PDA030	Debiti v/Stato per mobilità passiva intraregionale	-	-	-	-		
PDA040	Acconto quota FSR v/Stato	1.984.810.994	300.960.116	1.565.237.856	720.533.255		
PDA050	Debiti v/Stato per restituzione finanziamenti - per ricerca:	-	-	-	-		
PDA060	Altri debiti v/Stato	128.112.676	66.939.552	35.061.658	159.990.571		
	<b>DEBITI V/REGIONE O PROVINCIA AUTONOMA</b>	<b>1.141.511.002</b>	<b>216.233.946</b>	<b>-</b>	<b>1.357.744.947</b>		
PDA080	Debiti v/Regioni o Province Autonome per finanziamenti	-	-	-	-		
PDA090	Debiti v/Regioni o Province Autonome per mobilità passiva intraregionale	-	-	-	-		
PDA100	Debiti v/Regioni o Province Autonome per mobilità passiva extraregionale	-	-	-	-		
PDA110	Acconto quota FSR da Regione o Provincia Autonoma	1.141.511.002	216.233.946	-	1.357.744.947		
PDA120	Altri debiti v/Regioni o Province Autonome	-	-	-	-		
PDA130	DEBITI V/COMUNI:	-	-	-	-		
	<b>DEBITI V/AZIENDE SANITARIE PUBBLICHE DELLA REGIONE</b>	<b>1.320.183.866</b>	<b>919.123.409</b>	<b>794.823.919</b>	<b>1.444.781.296</b>		
PDA160	Debiti v/Aziende sanitarie pubbliche della Regione - per quota FSR	1.015.423.219	743.242.385	664.655.782	1.094.009.822		
PDA170	Debiti v/Aziende sanitarie pubbliche della Regione - finanziamento sanitario aggiuntivo corrente LEA	151.769.674	173.704.920	126.384.657	199.090.038		
PDA180	Debiti v/Aziende sanitarie pubbliche della Regione - finanziamento sanitario aggiuntivo corrente extra LEA	-	-	-	-		
PDA190	Debiti v/Aziende sanitarie pubbliche della Regione - mobilità in compensazione	-	-	-	-		
PDA200	Debiti v/Aziende sanitarie pubbliche della Regione - mobilità non in compensazione	-	-	-	-		
PDA210	Debiti v/Aziende sanitarie pubbliche della Regione - altre prestazioni	-	-	-	-		
PDA220	Debiti v/Aziende Sanitarie pubbliche fuori Regione	-	-	-	-		
PDA231	Debiti v/Aziende sanitarie pubbliche della Regione per versamenti c/patrimonio netto	152.990.913	2.176.104	3.455.580	151.681.436		
	<b>TOTALE DEBITI V/AZIENDE SANITARIE PUBBLICHE</b>						
	<b>DEBITI V/SOCIETA' PARTECIPATE E/O ENTI DIPENDENTI</b>						
PDA250	Debiti v/enti regionali:	-	-	-	-		
PDA260	Debiti v/sperimentazioni gestionali:	-	-	-	-		
PDA270	Debiti v/altre partecipate:	-	-	-	-		
	<b>DEBITI V/FORNITORI:</b>	<b>129.280.297</b>	<b>49.711.734</b>	<b>49.888.475</b>	<b>129.105.557</b>		
PDA291	Debiti verso erogatori (privati accreditati e convenzionati) di prestazioni sanitarie	104.885.030	37.762.571	31.879.459	110.768.143		
PDA301	Debiti verso altri fornitori	24.395.267	11.949.163	17.987.016	18.337.414		
PDA310	DEBITI V/ISTITUTO TESORIERE	-	-	-	-		
PDA320	DEBITI TRIBUTARI:	-	-	-	-		
PDA330	DEBITI V/ISTITUTI PREVIDENZIALI, ASSISTENZIALI E SICUREZZA SOCIALE:	-	-	-	-		
	<b>DEBITI V/ALTRI:</b>	<b>1.395.606</b>	<b>826.244</b>	<b>488.985</b>	<b>1.732.865</b>		
PDA350	Debiti v/altri finanziatori	-	-	-	-		
PDA360	Debiti v/dipendenti	-	-	-	-		
PDA370	Debiti v/gestioni liquidatorie	-	-	-	-		
PDA380	Altri debiti diversi:	1.395.606	826.244	488.985	1.732.865		

Tab. 7 – Consistenza e movimentazioni dei debiti

I debiti per acconto quota FSR v/Stato iscritti nella GSA al 31/12/2021, sono pari a 880.523.825 € (2.112.923.671 € nel 2020) e sono costituiti dalle somme già incassate dallo Stato a titolo di anticipazioni di tesoreria per l'anno 2021 e non ancora regolarizzate contabilmente. Il valore esposto corrisponde per 720.533.255 € ai residui di competenza anni 2016, 2018, 2019, 2020 e 2021 iscritti al capitolo di spesa del bilancio regionale 215217, e per 159.990.571 € a somme per maggiore gettito IRAP e Addizionale IRPEF da regolarizzare iscritti negli anni 2019, 2020 e 2021 nel capitolo 215760.



Nota Integrativa GSA – Bilancio al 31 dicembre 2021

Di seguito viene rappresentato il dettaglio della composizione dei **debiti per acconto quota FSR da Regione**:

SOMME SPETTANTI ALLA REGIONE (Crediti v/Stato)	CAPITOLI SPESA	DEBITI VERSO SSR e VERSO STATO	ANTICIPI AL 31/12/2021		
A		B	A-B		
Per Quote FSN Indistinto e Manovra Fiscale anni 2021 ed ante	1.189.157.839	215217 CAP. VARI 215760	720.533.255 574.233.080 159.990.571	- - -	265.599.067
<b>TOTALE INDISTINTO</b>	<b>1.189.157.839</b>		<b>1.454.756.905</b>	-	<b>265.599.067</b>
Per Quote FSN Vincolato - Progetti Obiettivo PSN	26.901.107	413322	90.493.153	-	63.592.046
Per Altre Quote FSN Vincolate	18.056.519	417320 417315 413336 413337 413397 412550 417360 417362 413334 413366 413725 417313 417703 413325 413378 417352	2.582.770 5.528.960 16.354.989 4.897.667 3.173.585 229.698 248.895 28.542 434.000 14.444.907 267.096 2.122.894 198.694 122.049 62.272.653 4.531.350	-	99.382.230
Per Farmaci Innovativi vincolati 2017 - 2018	-	413373	36.621.022	-	36.621.022
<b>TOTALE VINCOLATO</b>	<b>44.957.626</b>		<b>244.552.924</b>	-	<b>199.595.298</b>
Per Payback ospedaliero 2013-2017 da Stato	-	413368	-	-	-
Per STP extrafondo	-	413393	1.740.368	-	1.740.368
<b>TOTALE ALTRO</b>	<b>-</b>		<b>1.740.368</b>	-	<b>1.740.368</b>
Per Contributi c/capitale	163.393.430	812010 812012 812028 812029 812030 812410	150.533.413 90.156 4.091.553 3.587.546 21.200.958 13.044.877	-	29.155.075
<b>TOTALE CONTO CAPITALE</b>	<b>163.393.430</b>		<b>192.548.504</b>	-	<b>29.155.075</b>
<b>TOTALE CREDITI VS STATO</b>	<b>1.397.508.894</b>		<b>1.893.598.701</b>	-	<b>496.089.807</b>
<b>TOTALE PARTITE DA REGOLARE CON REGIONE</b>	<b>1.853.834.754</b>			-	<b>1.853.834.754,37</b>
<b>TOTALE ANTICIPI</b>	<b>3.251.343.648</b>		<b>1.893.598.701</b>	-	<b>1.357.744.947,28</b>

I debiti v/ Aziende Sanitarie pubbliche della Regione, iscritti nella GSA al 31/12/2021, sono pari a 1.293.099.860 € (1.320.183.806 € nel 2020) e si riferiscono a quote FSR indistinte e vincolate, contributi Extra FSR e finanziamenti in c/capitale; tale importo è commisurato ai residui da impegni sui capitoli di bilancio regionale individuati all'interno della perimetrazione della GSA. In particolare, sono composti da:

- 1.094.009.822 € per quote di FSR, in aumento di 78.586.603 € rispetto al 31/12/2020 per effetto delle maggiori erogazioni di cassa trasferite al SSR nel corso nel 2021;
- 199.090.038 € per finanziamento sanitario aggiuntivo corrente LEA, in aumento di 47.320.363 € rispetto al 31/12/2020;





Nota Integrativa GSA – Bilancio al 31 dicembre 2021

- **151.681.436 €** per contributi c/capitale, in diminuzione di 1.309.476 € rispetto al 31/12/2020.

I debiti v/erogatori privati iscritti nella GSA al 31/12/2021 sono pari a **110.768.143 €** (104.885.030 € nel 2020) e sono costituiti principalmente dal debito della Regione verso le strutture a gestione diretta: ISMETT, Fondazione Giglio di Cefalù, Ospedale Classificato Buccheri La Ferla, Istituto Rizzioli Sicilia per quote di FSR non ancora liquidate, in attesa degli esiti dei controlli sanitari dell'ASP competente.

I debiti v/altri fornitori iscritti nella GSA al 31/12/2021 sono pari a **18.337.414 €** (24.375.267 € nel 2020) e sono costituiti principalmente dal debito della Regione verso SEUS Sepa, Società che gestisce il Servizio di trasporto dell'Emergenza-Urgenza, derivante dalla Convenzione con la Regione, CEPAS, e altri Enti.

Gli Altri debiti diversi, pari a **1.732.865 €** sono costituiti dal debito della Regione verso altri minori fornitori della Gestione accentrata.

CODICE MOD. SP	DEBITI	DEBITI PER ANNO DI FORMAZIONE				
		Anno 2017 e precedenti	Anno 2018	Anno 2019	Anno 2020	Anno 2021
PDA000	MUTUI PASSIVI	-	-	-	-	-
	<b>DEBITI V/STATO</b>	<b>183.649.507,26</b>	<b>130.903.410</b>	<b>131.309.873</b>	<b>66.761.966</b>	<b>367.899.668</b>
PDA020	Debiti v/Stato per mobilità passiva extraregionale	-	-	-	-	-
PDA030	Debiti v/Stato per mobilità passiva internazionale	-	-	-	-	-
PDA040	Acconto quota FSR v/Stato	183.649.507	130.903.410	65.893.104	39.127.117	300.960.116
PDA050	Debiti v/Stato per restituzione finanziamenti - per ricerca:	-	-	-	-	-
PDA060	Altri debiti v/Stato	-	-	65.416.769,54	27.634.249	66.939.552
	<b>DEBITI V/REGIONE O PROVINCIA AUTONOMA</b>	<b>-</b>	<b>-</b>	<b>-</b>	<b>-</b>	<b>1.357.744.947</b>
PDA080	Debiti v/Regione o Provincia Autonoma per finanziamenti	-	-	-	-	-
PDA090	Debiti v/Regione o Provincia Autonoma per mobilità passiva intraregionale	-	-	-	-	-
PDA100	Debiti v/Regione o Provincia Autonoma per mobilità passiva extraregionale	-	-	-	-	-
PDA110	Acconto quota FSR da Regione o Provincia Autonoma	-	-	-	-	-
PDA120	Altri debiti v/Regione o Provincia Autonoma	-	-	-	-	1.357.744.947
PDA130	DEBITI VICOMUNI:	-	-	-	-	-
	<b>DEBITI V/AZIENDE SANITARIE PUBBLICHE DELLA REGIONE</b>	<b>-</b>	<b>-</b>	<b>-</b>	<b>-</b>	<b>-</b>
PDA180	Debiti v/Aziende sanitarie pubbliche della Regione - per quota FSR	234.227.106	4.570.521	47.793.007	86.543.040	710.878.149
PDA170	Debiti v/Aziende sanitarie pubbliche della Regione - finanziamento sanitario aggiuntivo corrente LEA	1.157.175	597.204	551.340	27.044.154	169.740.165
PDA180	Debiti v/Aziende sanitarie pubbliche della Regione - finanziamento sanitario aggiuntivo corrente extra LEA	-	-	-	-	-
PDA190	Debiti v/Aziende sanitarie pubbliche della Regione - mobilità in compensazione	-	-	-	-	-
PDA200	Debiti v/Aziende sanitarie pubbliche della Regione - mobilità non in compensazione	-	-	-	-	-
PDA210	Debiti v/Aziende sanitarie pubbliche della Regione - altre prestazioni	-	-	-	-	-
PDA220	Debiti v/Aziende Sanitarie pubbliche fuori Regione	-	-	-	-	-
PDA231	Debiti v/Aziende sanitarie pubbliche della Regione per versamenti c/patrimonio netto	120.559.226	30.919.404	-	202.807	-
	<b>TOTALE DEBITI V/AZIENDE SANITARIE PUBBLICHE</b>	<b>355.943.506</b>	<b>36.087.128</b>	<b>48.344.347</b>	<b>123.790.001</b>	<b>880.616.314</b>
	<b>DEBITI V/SOCIETA' PARTECIPATE E/O ENTI DIPENDENTI</b>	<b>-</b>	<b>-</b>	<b>-</b>	<b>-</b>	<b>-</b>
PDA250	Debiti v/enti regionali:	-	-	-	-	-
PDA260	Debiti v/sperimentazioni gestionali:	-	-	-	-	-
PDA270	Debiti v/altre partecipate:	-	-	-	-	-
	<b>DEBITI V/FORNITORI:</b>	<b>60.081.273</b>	<b>2.640.714</b>	<b>1.863.921</b>	<b>15.007.915</b>	<b>49.711.734</b>
PDA291	Debiti verso erogatori (privati accreditati o convenzionati) di prestazioni sanitarie	58.065.717	1.161.867	30.000	13.747.968	37.762.671
PDA301	Debiti verso altri fornitori	2.015.557	1.478.847	1.633.921	1.259.927	11.949.163
PDA310	DEBITI V/ISTITUTO TESORIERE	-	-	-	-	-
PDA320	DEBITI TRIBUTARI:	-	-	-	-	-
PDA330	DEBITI V/ISTITUTI PREVIDENZIALI, ASSISTENZIALI E SICUREZZA SOCIALE:	-	-	-	-	-
	<b>DEBITI V/ALTRI:</b>	<b>358.380</b>	<b>168.044</b>	<b>138.934</b>	<b>241.262</b>	<b>826.244</b>
PDA350	Debiti v/altri finanziatori	-	-	-	-	-
PDA360	Debiti v/dipendenti	-	-	-	-	-
PDA370	Debiti v/gestioni liquidatorie	-	-	-	-	-
PDA380	Altri debiti diversi:	358.380	168.044	138.934	241.262	826.244

Tab. 9 – Dettaglio dei debiti per anno di formazione



Nota Integrativa GSA – Bilancio al 31 dicembre 2021

CODICE MOD. SP	DEBITI	DEBITI PER SCADENZA		
		Entro 12 mesi	Tra 1 e 5 anni	Oltre 5 anni
PDA000	MUTUI PASSIVI	-	-	-
	<b>DEBITI V/STATO</b>			
PDA020	Debiti v/Stato per mobilità passiva extraregionale	-	-	-
PDA030	Debiti v/Stato per mobilità passiva internazionale	-	-	-
PDA040	Acconto quota FSR v/Stato	300.960.116	419.573.139	-
PDA050	Debiti v/Stato per restituzione finanziamenti - per ricerca:	-	-	-
PDA080	Altri debiti v/Stato	159.990.571	-	-
	<b>DEBITI V/REGIONE O PROVINCIA AUTONOMA</b>			
PDA080	Debiti v/Regione o Provincia Autonoma per finanziamenti	-	-	-
PDA090	Debiti v/Regione o Provincia Autonoma per mobilità passiva intraregionale	-	-	-
PDA100	Debiti v/Regione o Provincia Autonoma per mobilità passiva extraregionale	-	-	-
PDA110	Acconto quota FSR da Regione o Provincia Autonoma	1.357.744.947	-	-
PDA120	Altri debiti v/Regione o Provincia Autonoma	-	-	-
PDA130	<b>DEBITI V/COMUNI:</b>			
	<b>DEBITI V/AZIENDE SANITARIE PUBBLICHE DELLA REGIONE</b>			
PDA160	Debiti v/Aziende sanitarie pubbliche della Regione - per quota FSR	1.094.009.822	-	-
PDA170	Debiti v/Aziende sanitarie pubbliche della Regione - finanziamento sanitario aggiuntivo corrente LEA	199.090.038	-	-
PDA180	Debiti v/Aziende sanitarie pubbliche della Regione - finanziamento sanitario aggiuntivo corrente extra LEA	-	-	-
PDA190	Debiti v/Aziende sanitarie pubbliche della Regione - mobilità in compensazione	-	-	-
PDA200	Debiti v/Aziende sanitarie pubbliche della Regione - mobilità non in compensazione	-	-	-
PDA210	Debiti v/Aziende sanitarie pubbliche della Regione - altre prestazioni	-	-	-
PDA220	Debiti v/Aziende Sanitarie pubbliche fuori Regione	-	-	-
PDA231	Debiti v/Aziende sanitarie pubbliche della Regione per versamenti c/patrimonio netto	-	151.681.436	-
	<b>TOTALE DEBITI V/AZIENDE SANITARIE PUBBLICHE</b>	<b>1.293.099.860</b>	<b>151.681.436</b>	-
	<b>DEBITI V/SOCIETA' PARTECIPATE E/O ENTI DIPENDENTI</b>			
PDA250	Debiti v/enti regionali:	-	-	-
PDA260	Debiti v/sperimentazioni gestionali:	-	-	-
PDA270	Debiti v/altre partecipate:	-	-	-
PDA280	<b>DEBITI V/FORNITORI:</b>	<b>129.105.557</b>	-	-
PDA291	Debiti verso erogatori (privati accreditati e convenzionati) di prestazioni sanitarie	110.768.143	-	-
PDA301	Debiti verso altri fornitori	18.337.414	-	-
PDA310	<b>DEBITI V/ISTITUTO TESORIERE</b>	-	-	-
PDA320	<b>DEBITI TRIBUTARI:</b>	-	-	-
PDA330	<b>DEBITI V/ISTITUTI PREVIDENZIALI, ASSISTENZIALI E SICUREZZA SOCIALE:</b>	-	-	-
PDA340	<b>DEBITI V/ALTRI:</b>	<b>1.732.865</b>	-	-
PDA350	Debiti v/altri finanziatori	-	-	-
PDA360	Debiti v/dipendenti	-	-	-
PDA370	Debiti v/gestioni liquidatorie	-	-	-
PDA380	Altri debiti diversi:	1.732.865	-	-

Tab. 10 – Dettaglio dei debiti per scadenza

DB01 – Transazioni

**DB01 – NO** | I debiti verso fornitori non sono sottoposti a procedure di transazione regionali.

Altre informazioni relative a debiti.

Informazione	Caso presente in azienda?	Se sì, illustrare
<b>DB02 - Altro.</b> Esistono altre informazioni che si ritiene necessario fornire per soddisfare la regola generale (art 2423 cc)?	NO	



## 9. Contributi in conto esercizio

CODICE MOD. CE	CONTRIBUTI IN C/ESERCIZIO	Quota capitaria	Funzioni	Altro	Note
AA0030	Contributi da Regione o Prov. Aut. per quota F.S. regionale indistinto	-	-	259.529.608	
AA0040	Contributi da Regione o Prov. Aut. per quota F.S. regionale vincolato	-	-	54.425.622	
AA0080	Contributi da Regione o Prov. Aut. (extra fondo)	-	-	-	
AA0140	Contributi da Regione o Prov. Aut. (extra fondo) - Risorse aggiuntive da bilancio regionale a titolo di copertura extra LEA	-	-	4.895.431	
	<b>Totale</b>	-	-	<b>318.850.661</b>	

Tab. 11 – Dettagli contributi in conto esercizio

In questa voce è ricompresa la quota parte delle risorse finanziarie per Fondo Sanitario indistinto e vincolato direttamente gestita dalla Regione.

In particolare la quota del Fondo Sanitario indistinto, pari a 259.529.608 € (309.999.085 € nel 2020), è costituita dalle risorse per il finanziamento dei capitoli di spesa del Bilancio – Rubrica Sanità che vengono gestiti dall'Assessorato regionale della Salute per far fronte alle spese direttamente imputabili alla gestione accentrata, mentre la quota del Fondo Sanitario vincolato, pari a **54.425.622 €** è costituita per 28.919.888 € da contributi vincolati per Progetti Obiettivo – Quota Stato, per 9.247.745 € da contributi per la riorganizzazione dei laboratori, per 5.249.890 € per progetti sulla salute mentale, per 2.130.120 € da risorse per sperimentazione e remunerazione delle prestazioni e delle funzioni assistenziali erogate dalle farmacie e per attività di contrasto a patologie infettive, per 4.640.624 € da risorse FSR vincolato per borse di studio MMG, per 3.601.103 per quote HCV anno 2021, per 451.362 € per riabilitazione termale e per 184.890 € per quote di abbattimento animali.

**10. Proventi e ricavi diversi**

CODICE MOD. CE	DETTAGLIO RICAVI PER PRESTAZIONI SANITARIE IN MOBILITA'	Valore CE al 31/12/2021
	<b>RICAVI DA MOBILITA' SANITARIA INFRAREGIONALE (A)</b>	<b>255.397.446</b>
AA0350	Prestazioni di ricovero	220.943.047
AA0360	Prestazioni di specialistica ambulatoriale	16.580.565
AA0361	Prestazioni di pronto soccorso non seguite da ricovero	3.658.279
AA0370	Prestazioni di psichiatria residenziale e semiresidenziale	-
AA0380	Prestazioni di File F	14.215.555
AA0390	Prestazioni servizi MMG, PLS, Contin. assistenziale	-
AA0400	Prestazioni servizi farmaceutica convenzionata	-
AA0410	Prestazioni termali	-
AA0420	Prestazioni trasporto ambulanze ed elisoccorso	-
AA0430	Altre prestazioni sanitarie e socio-sanitarie	-
	<b>RICAVI DA MOBILITA' SANITARIA EXTRAREGIONALE (B)</b>	<b>10.882.946</b>
AA0460	Prestazioni di ricovero	2.637.899
AA0470	Prestazioni di specialistica ambulatoriale	146.967
AA0471	Prestazioni pronto soccorso non seguite da ricovero	78.063
AA0480	Prestazioni di psichiatria residenziale e semiresidenziale	-
AA0490	Prestazioni di File F	70.559
AA0500	Prestazioni servizi MMG, PLS, Contin. assistenziale	-
AA0510	Prestazioni servizi farmaceutica convenzionata	-
AA0520	Prestazioni termali	-
AA0530	Prestazioni trasporto ambulanze ed elisoccorso	-
AA0540	Altre prestazioni sanitarie e socio-sanitarie	-
AA0550	Ricavi per cessione di emocomponenti e cellule staminali	-
AA0560	Ricavi per differenziate tariffe TUC	6.685.070
AA0600	Altre prestazioni sanitarie a rilevanza sanitaria - Mobilità attiva Internazionale	1.264.387
	<b>TOTALE RICAVI DA MOBILITA' (A+B)</b>	<b>266.280.392</b>

Tab. 12 – Dettaglio Ricavi per prestazioni sanitarie in mobilità

**Ricavi per prestazioni sanitarie e sociosanitarie – ad altre aziende sanitarie pubbliche della regione – Mobilità attiva infraregionale**

In questa voce sono ricompresi i ricavi correlati alla valorizzazione delle prestazioni sanitarie erogate dalle strutture “cosiddette private” direttamente gestite dalla Regione, nonché dall’Istituto Ortopedico Rizzoli di Bologna attraverso il Dipartimento dello IOR “Rizzoli Sicilia” agli assistiti residenti nel territorio regionale, sulla base della rendicontazione della produzione sanitaria attraverso i flussi ministeriali.

L’attribuzione della valorizzazione delle prestazioni rendicontate attraverso i flussi ministeriali, in funzione della residenza dell’assistito a cui sono rese, costituisce il dato fondante della mobilità. Tali flussi ministeriali, per le strutture in questione, si distinguono in:

- a) Prestazioni di ricovero (flusso A);
- b) Prestazioni di specialistica ambulatoriale (flusso C);



c) Erogazione farmaci in distribuzione diretta (flusso F).

A partire dal 1° gennaio 2012 le strutture private direttamente gestite dalla Gestione Sanitaria Accentrata presso la Regione Siciliana sono:

- 1) ISMETT (Sperimentazione gestionale);
- 2) Fondazione Giglio di Cefalù (Sperimentazione gestionale);
- 3) Ospedale Buccheri La Ferla Fatebenefratelli (Ospedale classificato).

Mentre tra i costi per assistenza da altri enti pubblici si registra la Convenzione con l'IRCCS – Istituto Ortopedico Rizzoli di Bologna.

### **Ricavi per prestazioni sanitarie - ad altre aziende sanitarie pubbliche - Mobilità attiva extraregione**

In questa voce sono ricompresi i ricavi correlati alla valorizzazione delle prestazioni sanitarie erogate dalle strutture private direttamente gestite dalla Regione, agli assistiti non residenti nel territorio regionale, sulla base della rendicontazione della produzione sanitaria attraverso i flussi ministeriali.

#### **Altre informazioni relative a proventi e ricavi diversi.**

<b>Informazione</b>	<b>Caso presente in azienda?</b>		<b>Se sì, illustrare</b>
<b>PR01.</b> Sono state rilevate significative variazioni rispetto all'esercizio precedente?	NO		



## 11. Acquisti di beni

CODICE MOD. CE	ACQUISTI BENI NON SANITARI	Valore CE al 31/12/2021	Valore CE al 31/12/2020	Variazione Importo	Variazione %
BA0370	Acquisti di beni non sanitari	145.365	271.299	- 125.933	-46%
	...				
	...				
	<b>TOTALE</b>	<b>145.365</b>	<b>271.299</b>	<b>- 125.933</b>	<b>-46%</b>

Tab. 13 – Dettaglio acquisti di beni non sanitari

Il costo esposto al 31 dicembre 2021, pari a 145.365 € (271.299 € nel 2020), corrisponde all'acquisto di fornitura per ricettari medici.



## 12. Acquisti di servizi

### 12.1 Acquisti di servizi sanitari

CODICE MOD. CE	DETTAGLIO ACQUISTI DI SERVIZI SANITARI	Valore CE al 31/12/2021	Valore CE al 31/12/2020	Variazioni Importo	Variazioni %
	<b>ACQUISTI DI SERVIZI SANITARI - MEDICINA DI BASE</b>	-	-	-	0%
BA0420	- da convenzione	-	-	-	0%
BA0430	Costi per assistenza MMG	-	-	-	0%
BA0440	Costi per assistenza PLS	-	-	-	0%
BA0450	Costi per assistenza Continuità assistenziale	-	-	-	0%
BA0460	Altro (medicina dei servizi, psicologi, medici 118, ecc)	-	-	-	0%
BA0470	- da pubblico (Aziende sanitarie pubbliche della Regione) - Mobilità intraregionale	-	-	-	0%
BA0480	- da pubblico (Aziende sanitarie pubbliche Extraregione) - Mobilità extraregionale	-	-	-	0%
	<b>ACQUISTI DI SERVIZI SANITARI - FARMACEUTICA</b>	-	-	-	0%
BA0500	- da convenzione	-	-	-	0%
BA0510	- da pubblico (Aziende sanitarie pubbliche della Regione)- Mobilità intraregionale	-	-	-	0%
BA0520	- da pubblico (Extraregione)	-	-	-	0%
	<b>ACQUISTI DI SERVIZI SANITARI PER ASSISTENZA SPECIALISTICA AMBULATORIALE</b>	20.490.265	16.992.690	3.469.109	20%
BA0540	- da pubblico (Aziende sanitarie pubbliche della Regione)	-	-	-	0%
BA0550	- da pubblico (altri soggetti pubbl. della Regione)	363.635	262.189	101.446	39%
BA0560	- da pubblico (Extraregione)	-	-	-	0%
BA0570	- da privato - Medici SUMAI	-	-	-	0%
BA0580	- da privato	19.875.209	16.539.435	3.335.775	20%
BA0590	Servizi sanitari per assistenza specialistica da IRCCS privati e Policlinici privati	3.040.079	2.572.930	467.149	18%
BA0600	Servizi sanitari per assistenza specialistica da Ospedali Classificati privati	6.295.684	4.442.456	1.853.229	42%
BA0601	Servizi sanitari per prestazioni di pronto soccorso non seguite da ricovero - da Ospedali Classificati privati	2.051.964	1.877.250	174.714	100%
BA0610	Servizi sanitari per assistenza specialistica da Case di Cura private	-	-	-	0%
BA0620	Servizi sanitari per assistenza specialistica da altri privati	6.881.167	6.409.757	471.410	7%
BA0621	Servizi sanitari per prestazioni di pronto soccorso non seguite da ricovero - da altri privati	1.606.315	1.237.042	369.273	100%
BA0630	- da privato per cittadini non residenti - Extraregione (mobilità attiva in compensazione)	154.782	126.317	28.466	23%
BA0631	Servizi sanitari per prestazioni di pronto soccorso non seguite da ricovero - da privato per cittadini non residenti - Extraregione (mobilità attiva in compensazione)	96.638	64.750	31.888	100%
	<b>ACQUISTI DI SERVIZI SANITARI PER ASSISTENZA OSPEDALIERA</b>	227.613.823	210.200.949	17.412.874	8%
BA0810	- da pubblico (Aziende sanitarie pubbliche della Regione)	-	-	-	0%
BA0820	- da pubblico (altri soggetti pubbl. della Regione)	15.265.268	10.771.245	4.494.023	42%
BA0830	- da pubblico (Extraregione)	-	-	-	0%
BA0840	- da privato	208.472.657	195.913.055	12.559.603	6%
BA0850	Servizi sanitari per assistenza ospedaliera da IRCCS privati e Policlinici privati	104.697.637	93.245.219	11.452.618	12%
BA0860	Servizi sanitari per assistenza ospedaliera da Ospedali Classificati privati	50.955.297	50.914.908	40.389	0%
BA0870	Servizi sanitari per assistenza ospedaliera da Case di Cura private	-	-	-	0%
BA0880	Servizi sanitari per assistenza ospedaliera da altri privati	52.819.524	51.752.928	1.066.596	2%
BA0890	- da privato per cittadini non residenti - Extraregione (mobilità attiva in compensazione)	3.875.898	3.516.649	359.248	10%
	<b>ACQUISTI PRESTAZIONI DI DISTRIBUZIONE FARMACI FILE F</b>	14.286.116	16.349.602	2.063.486	-13%
BA0970	- da pubblico (Aziende sanitarie pubbliche della Regione) - Mobilità intraregionale	-	14.689	14.689	-100%
BA0980	- da pubblico (altri soggetti pubbl. della Regione)	23.660	12.919	10.761	83%
BA0990	- da pubblico (Extraregione)	-	-	-	0%
BA1000	- da privato (intraregionale)	14.191.874	16.240.758	2.048.884	-13%
BA1010	- da privato (extraregionale)	-	-	-	0%
BA1020	- da privato per cittadini non residenti - Extraregione (mobilità attiva in compensazione)	70.562	81.235	10.674	-13%
	<b>ACQUISTI PRESTAZIONI DI TRASPORTO SANITARIO</b>	146.191.431	145.533.737	657.694	0%
BA1100	- da pubblico (Aziende sanitarie pubbliche della Regione) - Mobilità intraregionale	-	-	-	0%
BA1110	- da pubblico (altri soggetti pubbl. della Regione)	-	-	-	0%
BA1120	- da pubblico (Extraregione)	-	-	-	0%
BA1130	- da privato	146.191.431	145.533.737	657.694	0%
	<b>ALTRI SERVIZI SANITARI E SOCIOSANITARI A RILEVANZA SANITARIA</b>	29.000.000	29.000.000	-	0%
BA1500	Altri servizi sanitari e sociosanitari a rilevanza sanitaria da pubblico - Aziende sanitarie pubbliche della Regione	-	-	-	0%
BA1510	Altri servizi sanitari e sociosanitari a rilevanza sanitaria da pubblico - Altri soggetti pubblici della Regione	-	-	-	0%
BA1520	Altri servizi sanitari e sociosanitari a rilevanza sanitaria da pubblico (Extraregione)	-	-	-	0%
BA1530	Altri servizi sanitari da privato	29.000.000	29.000.000	-	0%
BA1540	Costi per servizi sanitari - Mobilità internazionale passiva	-	-	-	0%
BA1550	<b>COSTI PER DIFFERENZIALE TARIFFE TUC</b>	6.685.070	-	6.685.070	0%
	<b>TOTALE</b>	<b>444.266.705</b>	<b>418.076.977</b>	<b>19.476.192</b>	<b>5%</b>



Tab. 14 – Dettaglio acquisti di servizi sanitari

**Acquisti di servizi sanitari - Assistenza Specialistica ambulatoriale esterna**

La voce ricomprende i costi correlati all'acquisto di prestazioni di assistenza specialistica ambulatoriale erogate dalle strutture private direttamente gestite dalla Regione e dall'Istituto "Rizzoli Sicilia" agli assistiti residenti nel territorio regionale, e non residenti.

Di seguito è presentato il dettaglio della voce in oggetto:

Descrizione Struttura	Infraregione	Extraregione	Totale Assistenza Specialistica 2021
Fondazione Giglio di Cefalù	8.487.482	96.698	8.584.180
ISMETT	3.040.079	108.294	3.148.373
Ospedale Buccheri la Ferla	8.347.648	44.285	8.391.934
Istituto Rizzoli Sicilia	363.635	2.143	365.778
<b>TOTALE</b>	<b>20.238.844</b>	<b>251.420</b>	<b>20.490.265</b>

In particolare, il costo è determinato sulla base della valorizzazione delle prestazioni di assistenza specialistica rese nell'esercizio 2021, nel limite del budget assegnato per l'anno 2021, comprensivo degli abbattimenti in applicazione del D.L. 95/2012 convertito con l. 135/2012, art.15, comma 14.

**Acquisti di servizi sanitari – Assistenza ospedaliera**

La voce ricomprende i costi correlati all'acquisto di prestazioni di assistenza ospedaliera erogate dalle strutture private direttamente gestite dalla Regione e dall'Istituto "Rizzoli Sicilia", agli assistiti residenti nel territorio regionale e non residenti.

Di seguito è presentato il dettaglio della voce in oggetto:

Descrizione Struttura	Infraregione	Extraregione	Totale Assistenza Ospedaliera 2021
Fondazione Giglio di Cefalù	52.819.524	546.296	53.365.820
ISMETT	104.697.837	2.853.910	107.551.746
Ospedale Buccheri la Ferla	50.955.297	380.770	51.336.066
Istituto Rizzoli Sicilia	15.265.268	94.922	15.360.190
<b>TOTALE</b>	<b>223.737.925</b>	<b>3.875.898</b>	<b>227.613.823</b>

In particolare, il costo è determinato sulla base della valorizzazione delle prestazioni di assistenza ospedaliera rese nell'esercizio 2021 e delle funzioni non tariffate, nel limite del budget assegnato per l'anno 2021, comprensivo degli abbattimenti in applicazione del D.L. 95/2012 convertito con l. 135/2012, art.15, comma 14.

**Acquisti di servizi sanitari – Prestazioni Distribuzione Farmaci – File F e File T**

La voce ricomprende i costi correlati all'acquisto di prestazioni di distribuzione farmaci (File F) e somministrazione farmaci antitumorali a pazienti ricoverati in regime di DH (File T), erogate dalle strutture private direttamente gestite dalla Regione e dall'Istituto "Rizzoli Sicilia" agli assistiti residenti nel territorio regionale, e non residenti.





Nota Integrativa GSA – Bilancio al 31 dicembre 2021

Descrizione Struttura	File F	File T	Extraregione	Totale 2021
Fondazione Giglio di Cefalù	7.529.435	1.601.791	63.484	9.194.710
ISMETT	971.904	-	1.755	973.659
Ospedale Buccheri la Ferla	2.932.074	1.156.670	4.971	4.093.715
Istituto Rizzoli Sicilia	23.880	-	351	24.032
<b>TOTALE</b>	<b>11.457.094</b>	<b>2.758.461</b>	<b>70.562</b>	<b>14.286.116</b>

In particolare, il costo è determinato sulla base dei dati di attività consuntivi 2021.

### Acquisti di servizi sanitari – Trasporti sanitari

Con riferimento al costo per trasporti, si riferisce al servizio per l'emergenza urgenza, il cui valore è determinato dalla Contratto di Servizio per il triennio 2019-2021, approvata con DDG n.1396 del 03/07/2019 con la SEUS Scpa per il Trasporto terrestre, dai costi di telefonia delle Centrali Operative del 118 e dalla Convenzione per il servizio di elisoccorso.

### 12. 2 Acquisti di servizi non sanitari

CODICE MOD. CE	DETTAGLIO ACQUISTI DI SERVIZI NON SANITARI	Valore CE al 31/12/2021	Valore CE al 31/12/2020	Variazioni importo	Variazioni %
	<b>SERVIZI NON SANITARI</b>				
BA1580	Lavanderia	-	-	-	0%
BA1590	Pulizia	-	-	-	0%
BA1600	Mensa	-	-	-	0%
BA1610	Riscaldamento	-	-	-	0%
BA1620	Servizi di assistenza informatica	-	-	-	0%
BA1630	Servizi trasporti (non sanitari)	-	-	-	0%
BA1640	Smaltimento rifiuti	-	-	-	0%
BA1650	Utenze telefoniche	1.134.766	-	1.134.766	0%
BA1660	Utenze elettricità	-	-	-	0%
BA1670	Altre utenze	-	-	-	0%
BA1680	Premi di assicurazione	-	-	-	0%
BA1720	Altri servizi non sanitari da pubblico (Aziende sanitarie pubbliche della Regione)	-	-	-	0%
	...				
	...				
BA1730	Altri servizi non sanitari da altri soggetti pubblici	210.751	188.683	24.068	13%
BA1740	Altri servizi non sanitari da privato	2.581.165	2.465.017	116.149	5%
	<b>CONSULENZE, COLLABORAZIONI, INTERNALE, ALTRE PRESTAZIONI DI LAVORO NON SANITARIE</b>				
BA1790	Consulenze non sanitarie da privato	2.178.143	1.408.372	769.770	100%
BA1830	Altre collaborazioni e prestazioni di lavoro - area non sanitaria	1.044.478	1.044.478	-	0%
BA1831	Altre Consulenze non sanitarie da privato - in attuazione dell'art.79, comma 1 sevis lettera c), del D.L. 112/2008, convertito con legge 133/2008 e della legge 23 dicembre 2009 n. 191	616.202	1.653.526	- 1.037.324	100%
BA1840	Rimborso oneri stipendiali del personale non sanitario in comando	1.983.420	731.623	1.251.796	171%
BA1850	Rimborso oneri stipendiali personale non sanitario in comando da Aziende sanitarie pubbliche della Regione	-	-	-	0%
BA1860	Rimborso oneri stipendiali personale non sanitario in comando da Regione, soggetti pubblici e da Università	1.983.420	731.623	1.251.796	171%
BA1870	Rimborso oneri stipendiali personale non sanitario in comando da aziende di altre Regioni (Extraregione)	-	-	-	0%
	<b>FORMAZIONE</b>				
BA1890	Formazione (esternalizzata e non) da pubblico	5.849.997	5.729.500	120.398	2%
BA1900	Formazione (esternalizzata e non) da privato	-	-	-	0%
	<b>TOTALE</b>	<b>15.598.832</b>	<b>13.219.299</b>	<b>260.525</b>	<b>2%</b>

Tab. 15 – Dettaglio acquisti di servizi non sanitari

La voce “Altri servizi non sanitari da privato” ricomprende i costi correlati all’acquisto di servizi non sanitari da soggetti privati, ed è così composta:



### Nota Integrativa GSA – Bilancio al 31 dicembre 2021

Descrizione	Valore CE al 31/12/2021	Valore CE al 31/12/2020	Variazioni importo	Variazioni %
Funzionamento SIS	35.346	37.154	- 1.808	-5%
Funzionamento Sistema di identificazione e registrazione animali	-	-	-	0%
Altre spese generali connesse con la gestione del FSR	2.545.819	2.427.863	117.956	5%
<b>TOTALE</b>	<b>2.581.165</b>	<b>2.465.017</b>	<b>116.149</b>	<b>5%</b>

#### AS04 – Consulenze, Collaborazioni, Interinale e altre prestazioni di lavoro non sanitarie

AS04 – NO	
-----------	--

#### Godimento Beni Di Terzi

CODICE MOD. CE	GODIMENTO BENI DI TERZI	Valore CE al 31/12/2021	Valore CE al 31/12/2020	Variazioni importo	Variazioni %
BA2000	Fitti passivi	1.140.000	1.140.000	-	0%
BA2010	Canoni di noleggio	-	-	-	0%
BA2040	Canoni di leasing	-	-	-	0%
BA2070	Locazioni e noleggi da Aziende sanitarie pubbliche della Regione	-	-	-	0%
	<b>TOTALE</b>	<b>1.140.000</b>	<b>1.140.000</b>	<b>-</b>	<b>0%</b>

Tab. 16 – Dettaglio Godimento beni di terzi

La voce, pari a **1.140.000 €**, ricomprende il costo correlato ai canoni per l'anno 2020 relativi al contratto di locazione stipulato nel mese di ottobre 2011 dalla Regione Siciliana con la Villa Santa Teresa di Bagheria, per i locali da adibire all'attività dell'Istituto Ortopedico Rizzoli di Bologna attraverso il Dipartimento "Rizzoli Sicilia".

**13. Accantonamenti**

CODICE MOD. CE	DETTAGLIO ACCANTONAMENTI	Valore CE al 31/12/2021	Valore CE al 31/12/2020	Variazioni Importo	Variazioni %
	<b>Accantonamenti per rischi:</b>	<b>60.526.015</b>	<b>464.102</b>	<b>60.061.912</b>	<b>12942%</b>
BA2710	Accantonamenti per cause civili ed oneri processuali	-	-	-	0%
BA2720	Accantonamenti per contenzioso personale dipendente	-	-	-	0%
BA2730	Accantonamenti per rischi connessi all'acquisto di prestazioni sanitarie da privato	30.027.379	-	30.027.379	0%
BA2740	Accantonamenti per copertura diretta dei rischi (autoassicurazione)	-	-	-	0%
BA2750	Altri accantonamenti per rischi	30.498.635	484.102	30.034.533	8472%
	<b>Accantonamenti per quote inutilizzate di contributi finalizzati e vincolati:</b>	<b>59.807.383</b>	<b>87.963.489</b>	<b>14.668.483</b>	<b>17%</b>
BA2771	Accantonamenti per quote inutilizzate contributi da Regione e Prov. Aut. per quota F.S. indistinto finalizzato	5.844.493	48.689.082	42.824.589	100%
BA2780	Accantonamenti per quote inutilizzate contributi da Regione e Prov. Aut. per quota F.S. vincolato	49.067.459	25.429.217	23.638.242	93%
BA2790	Accantonamenti per quote inutilizzate contributi da soggetti pubblici (extra fondo) vincolati	4.895.431	13.865.190	8.969.759	-65%
BA2800	Accantonamenti per quote inutilizzate contributi da soggetti pubblici per ricerca	-	-	-	0%
BA2810	Accantonamenti per quote inutilizzate contributi vincolati da privati	-	-	-	0%
	<b>Altri accantonamenti:</b>	<b>1</b>	<b>65.600</b>	<b>65.599</b>	<b>-100%</b>
BA2840	Acc. Rinnovi convenzioni MMG/PLS/MCA	-	2	2	-100%
BA2850	Acc. Rinnovi convenzioni Medici Sumai	-	-	-	0%
BA2860	Acc. Rinnovi contratt.: dirigenza medica	-	1	1	-100%
BA2870	Acc. Rinnovi contratt.: dirigenza non medica	-	65.598	65.598	-100%
BA2880	Acc. Rinnovi contratt.: comparto	1	-	1	0%
BA2890	Altri accantonamenti	-	-	-	0%
	<b>TOTALE</b>	<b>120.333.399</b>	<b>88.493.192</b>	<b>74.664.796</b>	<b>84%</b>

Tab. 17 – Dettaglio accantonamenti

Gli accantonamenti della GSA per rischi e oneri, esposti al 31 dicembre 2021, risultano pari a 30.498.635 € e aumentano per l'accantonamento effettuato nell'esercizio 2021 per il contenzioso relativo al rimborso del payback per lo sfondamento del tetto della spesa farmaceutica ospedaliera per l'anno 2020, come da indicazioni del Ministero dell'Economia e delle Finanze.

Gli "accantonamenti per quote inutilizzate di contributi vincolati", esposti dalla GSA al 31 dicembre 2021 per 59.807.383 € (87.963.489 € nel 2020) sono relativi a Contributi per Obiettivi di PSN – Quota Stato 2021 per 28.919.888€, Contributi per quote FSN vincolate 2020 (Borse di studio MMG, riorganizzazione dei laboratori, Salute mentale, farmaci innovativi e OPG) per 20.147.571 € e contributi per Stranieri Irregolari relativi all'anno 2021 per 39.122 €, per 3.546.400 per GAP extra-fondo anno 2021, per 1.309.909 € per i dispositivi di protezione individuale per le RSA. Tali contributi per Fondo Sanitario vincolato risultano esposti alla voce di ricavo AA0040 del Modello CE 000 e, per lo stesso importo, accantonati in quanto non ancora assegnati alle aziende;

**AC01 –Altri accantonamenti**

Informazione	Caso presente in azienda?	Se sì, illustrare
AC01. La voce "Altri accantonamenti" è stata movimentata? Se sì, a fronte di quali rischi?	NO	



## 14. Proventi e oneri finanziari

### OF01 – Proventi e oneri finanziari

Informazione	Caso presente in azienda?		Se sì, illustrare
<b>OF01.</b> Sono state rilevate significative variazioni rispetto all'esercizio precedente?		NO	
<b>OF02.</b> Nell'esercizio sono stati sostenuti oneri finanziari? Se sì, da quale operazione derivano?		SI	Iscrizione per 47.848.928 € della quota capitale e interessi relativa al prestito sottoscritto ai sensi dell'art.2, comma 46, della Legge n.244/2007.



## 15. Rettifiche di valore di attività finanziarie

### RF01 –Rettifiche di valore di attività finanziarie

Informazione	Caso presente in azienda?	Se sì, illustrare
RF01. Nell'esercizio sono state rilevate rettifiche di valore di attività finanziarie?	NO	

**16. Proventi e oneri straordinari****PS01 –Plusvalenze/Minusvalenze**

Informazione	Caso presente in azienda?		Se sì, illustrare
PS01. Nell'esercizio sono state rilevate plusvalenze/minusvalenze?	NO		

**PS02 –Sopravvenienze attive**

*Nell'esercizio 2021 non sono state rilevate sopravvenienze attive.*

**PS03 –Insussistenze attive**

*Nell'esercizio 2021 sono state rilevate insussistenze attive pari a 10.027.500 per economie relative all'anno 2020 su prestazioni sanitarie da erogatori privati.*

**PS04 –Sopravvenienze passive**

*Nell'esercizio 2021 non sono state rilevate sopravvenienze passive.*

**PS05 –Insussistenze passive**

*Nell'esercizio 2021 non sono state rilevate insussistenze passive.*

**Altre informazioni**

Informazione	Caso presente in azienda?		Se sì, illustrare
PS06. Esistono altre informazioni che si ritiene necessario fornire per soddisfare la regola generale secondo cui "Se le informazioni richieste da specifiche disposizioni di legge non sono sufficienti a dare una rappresentazione veritiera e corretta, si devono fornire le informazioni complementari necessarie allo scopo" (art 2423 cc)?	NO		

Si allegano i Modelli ministeriali CE ed SP relativi all'esercizio 2021 ed all'esercizio 2020.

MINISTERO DELLA SALUTE

Direzione Generale della Programmazione Sanitaria  
Direzione Generale del Sistema Informativo e Statistico Sanitario

SP

**MODELLO DI RILEVAZIONE DELLO STATO PATRIMONIALE  
AZIENDE SANITARIE LOCALI - AZIENDE OSPEDALIERE  
IRCCS - AZIENDE OSPEDALIERE UNIVERSITARIE**

STRUTTURA RILEVATA	
REGIONE	1   9   0
AZIENDA / ISTITUTO	0   0   0

OGGETTO DELLA RILEVAZIONE	
ANNO	2   0   2   1
TRIMESTRE:	1 <input type="checkbox"/> 2 <input type="checkbox"/> 3 <input type="checkbox"/> 4 <input type="checkbox"/>
PREVENTIVO	<input type="checkbox"/>
CONSUNTIVO	<input checked="" type="checkbox"/>

ATTIVITA'

(migliaia di euro)

Cons	CODICE	DESCRIZIONE	IMPORTO	SEGNO (+/-)
	AAZ999	<b>A) IMMOBILIZZAZIONI</b>	-	+
	AAA000	<b>A.I) IMMOBILIZZAZIONI IMMATERIALI</b>	-	+
	AAA010	<b>A.I.1) Costi di impianto e di ampliamento</b>	-	+
	AAA020	A.I.1.a) Costi di impianto e di ampliamento	-	+
	AAA030	A.I.1.b) F.do Amm.to costi di impianto e di ampliamento	-	+
	AAA040	<b>A.I.2) Costi di ricerca e sviluppo</b>	-	+
	AAA050	A.I.2.a) Costi di ricerca e sviluppo	-	+
	AAA060	A.I.2.b) F.do Amm.to costi di ricerca e sviluppo	-	+
	AAA070	<b>A.I.3) Diritti di brevetto e diritti di utilizzazione delle opere d'ingegno</b>	-	+
	AAA080	A.I.3.a) Diritti di brevetto e diritti di utilizzazione delle opere d'ingegno - derivanti dall'attività di ricerca	-	+
	AAA090	A.I.3.b) F.do Amm.to diritti di brevetto e diritti di utilizzazione delle opere d'ingegno - derivanti dall'attività di ricerca	-	+
	AAA100	A.I.3.c) Diritti di brevetto e diritti di utilizzazione delle opere d'ingegno - altri	-	+
	AAA110	A.I.3.d) F.do Amm.to diritti di brevetto e diritti di utilizzazione delle opere d'ingegno - altri	-	+
	AAA120	<b>A.I.4) Immobilizzazioni immateriali in corso e acconti</b>	-	+
	AAA130	<b>A.I.5) Altre immobilizzazioni immateriali</b>	-	+
	AAA140	A.I.5.a) Concessioni, licenze, marchi e diritti simili	-	+
	AAA150	A.I.5.b) F.do Amm.to concessioni, licenze, marchi e diritti simili	-	+
	AAA160	A.I.5.c) Migliorie su beni di terzi	-	+
	AAA170	A.I.5.d) F.do Amm.to migliorie su beni di terzi	-	+
	AAA180	A.I.5.e) Pubblicità	-	+
	AAA190	A.I.5.f) F.do Amm.to pubblicità	-	+
	AAA200	A.I.5.g) Altre immobilizzazioni immateriali	-	+
	AAA210	A.I.5.h) F.do Amm.to altre immobilizzazioni immateriali	-	+
	AAA220	<b>A.I.6) Fondo Svalutazione immobilizzazioni immateriali</b>	-	+
	AAA230	A.I.6.a) F.do Svalut. Costi di impianto e di ampliamento	-	+
	AAA240	A.I.6.b) F.do Svalut. Costi di ricerca e sviluppo	-	+
	AAA250	A.I.6.c) F.do Svalut. Diritti di brevetto e diritti di utilizzazione delle opere d'ingegno	-	+
	AAA260	A.I.6.d) F.do Svalut. Altre immobilizzazioni immateriali	-	+
	AAA270	<b>A.II) IMMOBILIZZAZIONI MATERIALI</b>	-	+
	AAA280	<b>A.II.1) Terreni</b>	-	+
	AAA290	A.II.1.a) Terreni disponibili	-	+
	AAA300	A.II.1.b) Terreni indisponibili	-	+
	AAA310	<b>A.II.2) Fabbricati</b>	-	+
	AAA320	A.II.2.a) Fabbricati non strumentali (disponibili)	-	+
	AAA330	A.II.2.a.1) Fabbricati non strumentali (disponibili)	-	+
	AAA340	A.II.2.a.2) F.do Amm.to Fabbricati non strumentali (disponibili)	-	+
	AAA350	A.II.2.b) Fabbricati strumentali (disponibili)	-	+
	AAA360	A.II.2.b.1) Fabbricati strumentali (disponibili)	-	+
	AAA370	A.II.2.b.2) F.do Amm.to Fabbricati strumentali (disponibili)	-	+
	AAA380	<b>A.II.3) Impianti e macchinari</b>	-	+
	AAA390	A.II.3.a) Impianti e macchinari	-	+
	AAA400	A.II.3.b) F.do Amm.to Impianti e macchinari	-	+
	AAA410	<b>A.II.4) Attrezzature sanitarie e scientifiche</b>	-	+
	AAA420	A.II.4.a) Attrezzature sanitarie e scientifiche	-	+
	AAA430	A.II.4.b) F.do Amm.to Attrezzature sanitarie e scientifiche	-	+
	AAA440	<b>A.II.5) Mobili e arredi</b>	-	+
	AAA450	A.II.5.a) Mobili e arredi	-	+
	AAA460	A.II.5.b) F.do Amm.to Mobili e arredi	-	+
	AAA470	<b>A.II.6) Automezzi</b>	-	+
	AAA480	A.II.6.a) Automezzi	-	+
	AAA490	A.II.6.b) F.do Amm.to Automezzi	-	+
	AAA500	<b>A.II.7) Oggetti d'arte</b>	-	+
	AAA510	<b>A.II.8) Altre immobilizzazioni materiali</b>	-	+
	AAA520	A.II.8.a) Altre immobilizzazioni materiali	-	+
	AAA530	A.II.8.b) F.do Amm.to Altre immobilizzazioni materiali	-	+
	AAA540	<b>A.II.9) Immobilizzazioni materiali in corso e acconti</b>	-	+
	AAA550	<b>A.II.10) Fondo Svalutazione immobilizzazioni materiali</b>	-	+
	AAA560	A.II.10.a) F.do Svalut. Terreni	-	+
	AAA570	A.II.10.b) F.do Svalut. Fabbricati	-	+
	AAA580	A.II.10.c) F.do Svalut. Impianti e macchinari	-	+
	AAA590	A.II.10.d) F.do Svalut. Attrezzature sanitarie e scientifiche	-	+
	AAA600	A.II.10.e) F.do Svalut. Mobili e arredi	-	+
	AAA610	A.II.10.f) F.do Svalut. Automezzi	-	+
	AAA620	A.II.10.g) F.do Svalut. Oggetti d'arte	-	+
	AAA630	A.II.10.h) F.do Svalut. Altre immobilizzazioni materiali	-	+
	AAA640	<b>A.III) IMMOBILIZZAZIONI FINANZIARIE</b>	-	+
	AAA650	<b>A.III.1) Crediti finanziari</b>	-	+
	AAA660	A.III.1.a) Crediti finanziari v/Stato	-	+
	AAA670	A.III.1.b) Crediti finanziari v/Regione	-	+
	AAA680	A.III.1.c) Crediti finanziari v/partecipate	-	+
	AAA690	A.III.1.d) Crediti finanziari v/altri	-	+
	AAA700	<b>A.III.2) Titoli</b>	-	+
	AAA710	A.III.2.a) Partecipazioni	-	+
	AAA720	A.III.2.b) Altri titoli	-	+
	AAA730	A.III.2.b.1) Titoli di Stato	-	+

MINISTERO DELLA SALUTE

Direzione Generale della Programmazione Sanitaria  
Direzione Generale del Sistema Informativo e Statistico Sanitario

SP

**MODELLO DI RILEVAZIONE DELLO STATO PATRIMONIALE  
AZIENDE SANITARIE LOCALI - AZIENDE OSPEDALIERE  
IRCCS - AZIENDE OSPEDALIERE UNIVERSITARIE**

STRUTTURA RILEVATA	
REGIONE	1   9   0
AZIENDA / ISTITUTO	0   0   0

OGGETTO DELLA RILEVAZIONE	
ANNO	2   0   2   1
TRIMESTRE:	1     2     3     4
PREVENTIVO	
CONSUNTIVO	x

## ATTIVITA'

(migliaia di euro)

Cons	CODICE	DESCRIZIONE	IMPORTO	SEGNO (+/-)
	AAA740	A.III.2.b.2) Altre Obbligazioni	-	+
	AAA750	A.III.2.b.3) Titoli azionari quotati in Borsa	-	+
	AAA760	A.III.2.b.4) Titoli diversi	-	+
	<b>ABZ999</b>	<b>B) ATTIVO CIRCOLANTE</b>	<b>4.169.707.335</b>	<b>+</b>
	<b>ABA000</b>	<b>B.I) RIMANENZE</b>		<b>+</b>
	<b>ABA010</b>	<b>B.I.1) Rimanenze beni sanitari</b>		<b>+</b>
	ABA020	B.I.1.a) Prodotti farmaceutici ed emoderivati	-	+
	ABA030	B.I.1.b) Sangue ed emocomponenti	-	+
	ABA040	B.I.1.c) Dispositivi medici	-	+
	ABA050	B.I.1.d) Prodotti dietetici	-	+
	ABA060	B.I.1.e) Materiali per la profilassi (vaccini)	-	+
	ABA070	B.I.1.f) Prodotti chimici	-	+
	ABA080	B.I.1.g) Materiali e prodotti per uso veterinario	-	+
	ABA090	B.I.1.h) Altri beni e prodotti sanitari	-	+
	ABA100	B.I.1.i) Acconti per acquisto di beni e prodotti sanitari	-	+
	<b>ABA110</b>	<b>B.I.2) Rimanenze beni non sanitari</b>		<b>+</b>
	ABA120	B.I.2.a) Prodotti alimentari	-	+
	ABA130	B.I.2.b) Materiali di guardaroba, di pulizia, e di convivenza in genere	-	+
	ABA140	B.I.2.c) Combustibili, carburanti e lubrificanti	-	+
	ABA150	B.I.2.d) Supporti informatici e cancelleria	-	+
	ABA160	B.I.2.e) Materiale per la manutenzione	-	+
	ABA170	B.I.2.f) Altri beni e prodotti non sanitari	-	+
	ABA180	B.I.2.g) Acconti per acquisto di beni e prodotti non sanitari	-	+
	<b>ABA190</b>	<b>B.II) CREDITI</b>	<b>2.304.455.288</b>	<b>+</b>
	<b>ABA200</b>	<b>B.II.1) Crediti v/Stato</b>	<b>1.397.508.894</b>	<b>+</b>
	ABA201	B.II.1.a) Crediti v/Stato per spesa corrente - FSN indistinto	1.076.380.434	+
SS	ABA220	B.II.1.b) Crediti v/Stato per spesa corrente - FSN	44.957.626	+
S	ABA230	B.II.1.c) Crediti v/Stato per mobilità attiva extraregionale	-	+
	ABA240	B.II.1.d) Crediti v/Stato per mobilità attiva internazionale	-	+
SS	ABA250	B.II.1.e) Crediti v/Stato per acconto quota fabbisogno sanitario regionale standard	-	+
SS	ABA260	B.II.1.f) Crediti v/Stato per finanziamento sanitario aggiuntivo corrente	-	+
SS	ABA270	B.II.1.g) Crediti v/Stato per spesa corrente - altro	112.777.405	+
	ABA271	B.II.1.g) Crediti v/Stato per spesa corrente - per STP (ex D.lgs. 286/98)	-	+
SS	ABA280	B.II.1.h) Crediti v/Stato per finanziamenti per investimenti	163.393.430	+
	ABA290	B.II.1.i) Crediti v/Stato per ricerca	-	+
SS	ABA300	B.II.1.i.1) Crediti v/Stato per ricerca corrente - Ministero della Salute	-	+
SS	ABA310	B.II.1.i.2) Crediti v/Stato per ricerca finalizzata - Ministero della Salute	-	+
SS	ABA320	B.II.1.i.3) Crediti v/Stato per ricerca - altre Amministrazioni centrali	-	+
SS	ABA330	B.II.1.i.4) Crediti v/Stato per ricerca - finanziamenti per investimenti	-	+
	ABA340	B.II.1.i) Crediti v/prefetture	-	+
	<b>ABA350</b>	<b>B.II.2) Crediti v/Regione o Provincia Autonoma</b>	<b>714.516.298</b>	<b>+</b>
	ABA360	B.II.2.a) Crediti v/Regione o Provincia Autonoma per spesa corrente	697.999.789	+
RR	ABA390	B.II.2.a.3) Crediti v/Regione o Provincia Autonoma per quota FSR	694.160.679	+
R	ABA400	B.II.2.a.4) Crediti v/Regione o Provincia Autonoma per mobilità attiva intraregionale	-	+
S	ABA410	B.II.2.a.5) Crediti v/Regione o Provincia Autonoma per mobilità attiva extraregionale	-	+
RR	ABA420	B.II.2.a.6) Crediti v/Regione o Provincia Autonoma per acconto quota FSR	-	+
RR	ABA430	B.II.2.a.7) Crediti v/Regione o Provincia Autonoma per finanziamento sanitario aggiuntivo corrente LEA	63.000	+
RR	ABA440	B.II.2.a.8) Crediti v/Regione o Provincia Autonoma per finanziamento sanitario aggiuntivo corrente extra LEA	-	+
RR	ABA450	B.II.2.a.9) Crediti v/Regione o Provincia Autonoma per spesa corrente - altro	13.776.110	+
RR	ABA460	B.II.2.a.10) Crediti v/Regione o Provincia Autonoma per ricerca	-	+
	ABA470	B.II.2.b) Crediti v/Regione o Provincia Autonoma per versamenti a patrimonio netto	16.516.509	+
RR	ABA480	B.II.2.b.1) Crediti v/Regione o Provincia Autonoma per finanziamenti per investimenti	16.516.509	+
RR	ABA490	B.II.2.b.2) Crediti v/Regione o Provincia Autonoma per incremento fondo dotazione	-	+
RR	ABA500	B.II.2.b.3) Crediti v/Regione o Provincia Autonoma per ripiano perdite	-	+
RR	ABA510	B.II.2.b.4) Crediti v/Regione o Provincia Autonoma per copertura debiti al 31/12/2005	-	+
RR	ABA520	B.II.2.b.5) Crediti v/Regione o Provincia Autonoma per ricostituzione risorse da investimenti esercizi precedenti	-	+



## MINISTERO DELLA SALUTE

Direzione Generale della Programmazione Sanitaria  
 Direzione Generale del Sistema Informativo e Statistico Sanitario

SP

**MODELLO DI RILEVAZIONE DELLO STATO PATRIMONIALE  
 AZIENDE SANITARIE LOCALI - AZIENDE OSPEDALIERE  
 IRCCS - AZIENDE OSPEDALIERE UNIVERSITARIE**


STRUTTURA RILEVATA	
REGIONE	1   9   0   AZIENDA / ISTITUTO   0   0   0   0

OGGETTO DELLA RILEVAZIONE	
ANNO	2   0   2   1
TRIMESTRE:	1   2   3   4
PREVENTIVO	CONSUNTIVO <input checked="" type="checkbox"/>

## ATTIVITA'

(migliaia di euro)

Cons	CODICE	DESCRIZIONE	IMPORTO	SEGNO (+/-)
	ABA530	B.II.3) Crediti v/Comuni	-	+
	ABA540	B.II.4) Crediti v/Aziende sanitarie pubbliche	-	+
	ABA550	B.II.4.a) Crediti v/Aziende sanitarie pubbliche della Regione	-	+
R	ABA560	B.II.4.a.1) Crediti v/Aziende sanitarie pubbliche della Regione - per mobilità in compensazione	-	+
RR	ABA570	B.II.4.a.2) Crediti v/Aziende sanitarie pubbliche della Regione - per mobilità non in compensazione	-	+
RR	ABA580	B.II.4.a.3) Crediti v/Aziende sanitarie pubbliche della Regione - per altre prestazioni	-	+
RR	ABA590	B.II.4.b) Acconto quota FSR da distribuire	-	+
S	ABA600	B.II.4.c) Crediti v/Aziende sanitarie pubbliche Extraregione	-	+
	ABA610	B.II.5) Crediti v/società partecipate e/o enti dipendenti della Regione	-	+
	ABA620	B.II.5.a) Crediti v/enti regionali	-	+
	ABA630	B.II.5.b) Crediti v/sperimentazioni gestionali	-	+
	ABA640	B.II.5.c) Crediti v/altre partecipate	-	+
	ABA650	B.II.6) Crediti v/Erario	-	+
	ABA660	B.II.7) Crediti v/Altri	192.430.096	+
	ABA670	B.II.7.a) Crediti v/clienti privati	-	+
	ABA680	B.II.7.b) Crediti v/gestioni liquidatorie	-	+
	ABA690	B.II.7.c) Crediti v/Altri soggetti pubblici	-	+
	ABA700	B.II.7.d) Crediti v/Altri soggetti pubblici per ricerca	-	+
	ABA710	B.II.7.e) Altri crediti diversi	192.430.096	+
	ABA720	B.III) ATTIVITA' FINANZIARIE CHE NON COSTITUISCONO IMMOBILIZZAZIONI	-	+
	ABA730	B.III.1) Partecipazioni che non costituiscono immobilizzazioni	-	+
	ABA740	B.III.2) Altri titoli che non costituiscono immobilizzazioni	-	+
	ABA750	B.IV) DISPONIBILITA' LIQUIDE	1.865.252.047	+
	ABA760	B.IV.1) Cassa	-	+
	ABA770	B.IV.2) Istituto Tesoriere	1.865.252.047	+
	ABA780	B.IV.3) Tesoreria Unica	-	+
	ABA790	B.IV.4) Conto corrente postale	-	+
	ACZ999	C) RATEI E RISCONTI ATTIVI	-	+
	ACA000	C.I) RATEI ATTIVI	-	+
	ACA010	C.I.1) Ratei attivi	-	+
R	ACA020	C.I.2) Ratei attivi v/Aziende sanitarie pubbliche della Regione	-	+
	ACA030	C.II) RISCONTI ATTIVI	-	+
	ACA040	C.II.1) Riscoti attivi	-	+
R	ACA050	C.II.2) Riscoti attivi v/Aziende sanitarie pubbliche della Regione	-	+
	ADZ999	D) CONTI D'ORDINE	-	+
	ADA000	D.I) CANONI DI LEASING ANCORA DA PAGARE	-	+
	ADA010	D.II) DEPOSITI CAUZIONALI	-	+
	ADA020	D.III) BENI IN COMODATO	-	+
	ADA030	D.IV) ALTRI CONTI D'ORDINE	-	+



MINISTERO DELLA SALUTE

Direzione Generale della Programmazione Sanitaria  
Direzione Generale del Sistema Informativo e Statistico Sanitario

SP

**MODELLO DI RILEVAZIONE DELLO STATO PATRIMONIALE  
AZIENDE SANITARIE LOCALI - AZIENDE OSPEDALIERE  
IRCCS - AZIENDE OSPEDALIERE UNIVERSITARIE**

STRUTTURA RILEVATA	
REGIONE	1   9   0
AZIENDA / ISTITUTO	0   0   0

OGGETTO DELLA RILEVAZIONE	
ANNO	2   0   2   1
TRIMESTRE:	1 <input type="checkbox"/> 2 <input type="checkbox"/> 3 <input type="checkbox"/> 4 <input type="checkbox"/>
PREVENTIVO	<input type="checkbox"/> CONSUNTIVO <input checked="" type="checkbox"/>

## PASSIVITA'

(migliaia di euro)

Cons	CODICE	DESCRIZIONE	IMPORTO	SEGNO (+/-)
	PAZ999	<b>A) PATRIMONIO NETTO</b>	<b>2.523.341</b>	<b>+/-</b>
	PAA000	<b>A.I) FONDO DI DOTAZIONE</b>	-	<b>+/-</b>
	PAA010	<b>A.II) FINANZIAMENTI PER INVESTIMENTI</b>	-	<b>+</b>
	PAA020	<i>A.II.1) Finanziamenti per beni di prima dotazione</i>	-	<b>+</b>
	PAA030	<i>A.II.2) Finanziamenti da Stato per investimenti</i>	-	<b>+</b>
	PAA040	<i>A.II.2.a) Finanziamenti da Stato per investimenti - ex art. 20 legge 67/88</i>	-	<b>+</b>
	PAA050	<i>A.II.2.b) Finanziamenti da Stato per investimenti - ricerca</i>	-	<b>+</b>
	PAA060	<i>A.II.2.c) Finanziamenti da Stato per investimenti - altro</i>	-	<b>+</b>
	PAA070	<i>A.II.3) Finanziamenti da Regione per investimenti</i>	-	<b>+</b>
	PAA080	<i>A.II.4) Finanziamenti da altri soggetti pubblici per investimenti</i>	-	<b>+</b>
	PAA090	<i>A.II.5) Finanziamenti per investimenti da rettifica contributi in conto esercizio</i>	-	<b>+</b>
	PAA100	<b>A.III) RISERVE DA DONAZIONI E LASCITI VINCOLATI AD INVESTIMENTI</b>	-	<b>+</b>
	PAA110	<b>A.IV) ALTRE RISERVE</b>	-	<b>+</b>
	PAA120	<i>A.IV.1) Riserve da rivalutazioni</i>	-	<b>+</b>
	PAA130	<i>A.IV.2) Riserve da plusvalenze da reinvestire</i>	-	<b>+</b>
	PAA140	<i>A.IV.3) Contributi da reinvestire</i>	-	<b>+</b>
	PAA150	<i>A.IV.4) Riserve da utili di esercizio destinati ad investimenti</i>	-	<b>+</b>
	PAA160	<i>A.IV.5) Riserve diverse</i>	-	<b>+</b>
	PAA170	<b>A.V) CONTRIBUTI PER RIPIANO PERDITE</b>	<b>2.523.341</b>	<b>+</b>
	PAA180	<i>A.V.1) Contributi per copertura debiti al 31/12/2005</i>	-	<b>+</b>
	PAA190	<i>A.V.2) Contributi per ricostituzione risorse da investimenti esercizi precedenti</i>	-	<b>+</b>
	PAA200	<i>A.V.3) Altro</i>	2.523.341	<b>+</b>
	PAA210	<b>A.VI) UTILI (PERDITE) PORTATI A NUOVO</b>	-	<b>+/-</b>
	PAA220	<b>A.VII) UTILE (PERDITA) D'ESERCIZIO</b>	-	<b>+/-</b>
	PBZ999	<b>B) FONDI PER RISCHI E ONERI</b>	<b>353.295.503</b>	<b>+</b>
	PBA000	<b>B.I) FONDI PER IMPOSTE, ANCHE DIFFERITE</b>	-	<b>+</b>
	PBA010	<b>B.II) FONDI PER RISCHI</b>	<b>48.894.258</b>	<b>+</b>
	PBA020	<i>B.II.1) Fondo rischi per cause civili ed oneri processuali</i>	7.931.131	<b>+</b>
	PBA030	<i>B.II.2) Fondo rischi per contenzioso personale dipendente</i>	-	<b>+</b>
	PBA040	<i>B.II.3) Fondo rischi connessi all'acquisto di prestazioni sanitarie da privato</i>	-	<b>+</b>
	PBA050	<i>B.II.4) Fondo rischi per copertura diretta dei rischi (autoassicurazione)</i>	10.000.000	<b>+</b>
	PBA060	<i>B.II.5) Altri fondi rischi</i>	30.963.127	<b>+</b>
	PBA070	<b>B.III) FONDI DA DISTRIBUIRE</b>	<b>265.120.864</b>	<b>+</b>
	PBA080	<i>B.III.1) FSR indistinto da distribuire</i>	53.627.812	<b>+</b>
	PBA090	<i>B.III.2) FSR vincolato da distribuire</i>	126.758.424	<b>+</b>
	PBA100	<i>B.III.3) Fondo per ripiano disavanzi pregressi</i>	-	<b>+</b>
	PBA110	<i>B.III.4) Fondo finanziamento sanitario aggiuntivo corrente LEA</i>	22.960.446	<b>+</b>
	PBA120	<i>B.III.5) Fondo finanziamento sanitario aggiuntivo corrente extra LEA</i>	-	<b>+</b>
	PBA130	<i>B.III.6) Fondo finanziamento per ricerca</i>	-	<b>+</b>
	PBA140	<i>B.III.7) Fondo finanziamento per investimenti</i>	61.774.182	<b>+</b>
	PBA150	<b>B.IV) QUOTE INUTILIZZATE CONTRIBUTI</b>	-	<b>+</b>
	PBA160	<i>B.IV.1) Quote inutilizzate contributi da Regione o Prov. Aut. per quota F.S. vincolato</i>	-	<b>+</b>
	PBA170	<i>B.IV.2) Quote inutilizzate contributi vincolati da soggetti pubblici (extra fondo)</i>	-	<b>+</b>
	PBA180	<i>B.IV.3) Quote inutilizzate contributi per ricerca</i>	-	<b>+</b>
	PBA190	<i>B.IV.4) Quote inutilizzate contributi vincolati da privati</i>	-	<b>+</b>
	PBA200	<b>B.V) ALTRI FONDI PER ONERI E SPESE</b>	<b>39.280.381</b>	<b>+</b>
	PBA210	<i>B.V.1) Fondi integrativi pensione</i>	-	<b>+</b>
	PBA220	<i>B.V.2) Fondi rinnovi contrattuali</i>	-	<b>+</b>
	PBA230	<i>B.V.2.a) Fondo rinnovi contrattuali personale dipendente</i>	-	<b>+</b>
	PBA240	<i>B.V.2.b) Fondo rinnovi convenzioni MMG/PLS/MCA</i>	-	<b>+</b>
	PBA250	<i>B.V.2.c) Fondo rinnovi convenzioni medici Sumai</i>	-	<b>+</b>
	PBA260	<i>B.V.3) Altri fondi per oneri e spese</i>	39.280.381	<b>+</b>
	PCZ999	<b>C) TRATTAMENTO FINE RAPPORTO</b>	-	<b>+</b>
	PCA000	<b>C.I) FONDO PER PREMI OPEROSITA' MEDICI SUMAI</b>	-	<b>+</b>
	PCA010	<b>C.II) FONDO PER TRATTAMENTO DI FINE RAPPORTO DIPENDENTI</b>	-	<b>+</b>

MINISTERO DELLA SALUTE

SP

Direzione Generale della Programmazione Sanitaria  
Direzione Generale del Sistema Informativo e Statistico Sanitario

**MODELLO DI RILEVAZIONE DELLO STATO PATRIMONIALE  
AZIENDE SANITARIE LOCALI - AZIENDE OSPEDALIERE  
IRCCS - AZIENDE OSPEDALIERE UNIVERSITARIE**

STRUTTURA RILEVATA	
REGIONE	1   9   0   AZIENDA / ISTITUTO   0   0   0

OGGETTO DELLA RILEVAZIONE	
ANNO	2   0   2   1
TRIMESTRE:	1 <input type="checkbox"/> 2 <input type="checkbox"/> 3 <input type="checkbox"/> 4 <input type="checkbox"/>
PREVENTIVO	<input type="checkbox"/> CONSUNTIVO <input checked="" type="checkbox"/>

## PASSIVITA'

(migliaia di euro)

Cons	CODICE	DESCRIZIONE	IMPORTO	SEGNO (+/-)
	<b>PDZ999</b>	<b>D) DEBITI</b>	<b>3.813.888.490</b>	<b>+</b>
	<b>PDA000</b>	<b>D.I) DEBITI PER MUTUI PASSIVI</b>	-	+
	<b>PDA010</b>	<b>D.II) DEBITI V/STATO</b>	<b>880.523.825</b>	<b>+</b>
S	<i>PDA020</i>	<i>D.II.1) Debiti v/Stato per mobilità passiva extraregionale</i>	-	+
	<i>PDA030</i>	<i>D.II.2) Debiti v/Stato per mobilità passiva internazionale</i>	-	+
SS	<i>PDA040</i>	<i>D.II.3) Acconto quota FSR v/Stato</i>	720.533.255	+
SS	<i>PDA050</i>	<i>D.II.4) Debiti v/Stato per restituzione finanziamenti - per ricerca</i>	-	+
SS	<i>PDA060</i>	<i>D.II.5) Altri debiti v/Stato</i>	159.990.571	+
	<b>PDA070</b>	<b>D.III) DEBITI V/REGIONE O PROVINCIA AUTONOMA</b>	<b>1.357.744.947</b>	<b>+</b>
RR	<i>PDA080</i>	<i>D.III.1) Debiti v/Regione o Provincia Autonoma per finanziamenti</i>	-	+
R	<i>PDA090</i>	<i>D.III.2) Debiti v/Regione o Provincia Autonoma per mobilità passiva intraregionale</i>	-	+
S	<i>PDA100</i>	<i>D.III.3) Debiti v/Regione o Provincia Autonoma per mobilità passiva extraregionale</i>	-	+
RR	<i>PDA110</i>	<i>D.III.4) Acconto quota FSR da Regione o Provincia Autonoma</i>	1.357.744.947	+
	<i>PDA120</i>	<i>D.III.5) Altri debiti v/Regione o Provincia Autonoma</i>	-	+
	<b>PDA130</b>	<b>D.IV) DEBITI V/COMUNI</b>	-	+
	<b>PDA140</b>	<b>D.V) DEBITI V/AZIENDE SANITARIE PUBBLICHE</b>	<b>1.444.781.296</b>	<b>+</b>
	<i>PDA150</i>	<i>D.V.1) Debiti v/Aziende sanitarie pubbliche della Regione</i>	1.293.099.860	+
RR	<i>PDA160</i>	<i>D.V.1.a) Debiti v/Aziende sanitarie pubbliche della Regione - per quota FSR</i>	1.094.009.822	+
RR	<i>PDA170</i>	<i>D.V.1.b) Debiti v/Aziende sanitarie pubbliche della Regione - per finanziamento sanitario aggiuntivo corrente LEA</i>	199.090.038	+
RR	<i>PDA180</i>	<i>D.V.1.c) Debiti v/Aziende sanitarie pubbliche della Regione - per finanziamento sanitario aggiuntivo corrente extra LEA</i>	-	+
R	<i>PDA190</i>	<i>D.V.1.d) Debiti v/Aziende sanitarie pubbliche della Regione - per mobilità in compensazione</i>	-	+
RR	<i>PDA200</i>	<i>D.V.1.e) Debiti v/Aziende sanitarie pubbliche della Regione - per mobilità non in compensazione</i>	-	+
RR	<i>PDA210</i>	<i>D.V.1.f) Debiti v/Aziende sanitarie pubbliche della Regione - per altre prestazioni</i>	-	+
SS	<i>PDA220</i>	<i>D.V.2) Debiti v/Aziende sanitarie pubbliche Extraregione</i>	-	+
R	<i>PDA230</i>	<i>D.V.3) Debiti v/Aziende sanitarie pubbliche della Regione per versamenti c/patrimonio netto</i>	151.681.436	+
	<b>PDA240</b>	<b>D.VI) DEBITI V/ SOCIETA' PARTECIPATE E/O ENTI DIPENDENTI DELLA REGIONE</b>	-	+
	<i>PDA250</i>	<i>D.VI.1) Debiti v/enti regionali</i>	-	+
	<i>PDA260</i>	<i>D.VI.2) Debiti v/sperimentazioni gestionali</i>	-	+
	<i>PDA270</i>	<i>D.VI.3) Debiti v/altre partecipate</i>	-	+
	<b>PDA280</b>	<b>D.VII) DEBITI V/FORNITORI</b>	<b>129.105.557</b>	<b>+</b>
	<i>PDA290</i>	<i>D.VII.1) Debiti verso erogatori (privati accreditati e convenzionati) di prestazioni sanitarie</i>	110.768.143	+
	<i>PDA300</i>	<i>D.VII.2) Debiti verso altri fornitori</i>	18.337.414	+
	<b>PDA310</b>	<b>D.VIII) DEBITI V/ISTITUTO TESORIERE</b>	-	+
	<b>PDA320</b>	<b>D.IX) DEBITI TRIBUTARI</b>	-	+
	<b>PDA330</b>	<b>D.X) DEBITI V/ISTITUTI PREVIDENZIALI, ASSISTENZIALI E SICUREZZA SOCIALE</b>	-	+
	<b>PDA340</b>	<b>D.XI) DEBITI V/ALTRI</b>	<b>1.732.865</b>	<b>+</b>
	<i>PDA350</i>	<i>D.XI.1) Debiti v/altri finanziatori</i>	-	+
	<i>PDA360</i>	<i>D.XI.2) Debiti v/dipendenti</i>	-	+
	<i>PDA370</i>	<i>D.XI.3) Debiti v/gestioni liquidatorie</i>	-	+
	<i>PDA380</i>	<i>D.XI.4) Altri debiti diversi</i>	1.732.865	+
	<b>PEZ999</b>	<b>E) RATEI E RISCOINTI PASSIVI</b>	-	+
	<b>PEA000</b>	<b>E.I) RATEI PASSIVI</b>	-	+
	<i>PEA010</i>	<i>E.I.1) Ratei passivi</i>	-	+
R	<i>PEA020</i>	<i>E.I.2) Ratei passivi v/Aziende sanitarie pubbliche della Regione</i>	-	+
	<b>PEA030</b>	<b>E.II) RISCOINTI PASSIVI</b>	-	+
	<i>PEA040</i>	<i>E.II.1) Risconti passivi</i>	-	+
R	<i>PEA050</i>	<i>E.II.2) Risconti passivi v/Aziende sanitarie pubbliche della Regione</i>	-	+

MINISTERO DELLA SALUTE

SP

Direzione Generale della Programmazione Sanitaria  
Direzione Generale del Sistema Informativo e Statistico Sanitario**MODELLO DI RILEVAZIONE DELLO STATO PATRIMONIALE  
AZIENDE SANITARIE LOCALI - AZIENDE OSPEDALIERE  
IRCCS - AZIENDE OSPEDALIERE UNIVERSITARIE**

STRUTTURA RILEVATA	
REGIONE	1   9   0   AZIENDA / ISTITUTO     0   0   0

OGGETTO DELLA RILEVAZIONE	
ANNO	2   0   2   1
TRIMESTRE:	1     2     3     4
PREVENTIVO	CONSUNTIVO   x

**PASSIVITA'**

(migliaia di euro)

Cons	CODICE	DESCRIZIONE	IMPORTO	SEGNO (+/-)
	PfZ999	F) CONTI D'ORDINE	-	+
	PFA000	F.I) CANONI DI LEASING ANCORA DA PAGARE	-	+
	PFA010	F.II) DEPOSITI CAUZIONALI	-	+
	PFA020	F.III) BENI IN COMODATO	-	+
	PFA030	F.IV) ALTRI CONTI D'ORDINE	-	+





MINISTERO DELLA SALUTE

CE

Direzione Generale della Programmazione Sanitaria  
Direzione Generale del Sistema Informativo e Statistico Sanitario**MODELLO DI RILEVAZIONE DEL CONTO ECONOMICO  
AZIENDE SANITARIE LOCALI - AZIENDE OSPEDALIERE  
IRCCS - AZIENDE OSPEDALIERE UNIVERSITARIE**

STRUTTURA RILEVATA	
REGIONE	1   9   0
AZIENDA / ISTITUTO	0   0   0

PERIODO DI RILEVAZIONE	
ANNO	2   0   2   1
TRIMESTRE:	1 <input type="checkbox"/> 2 <input type="checkbox"/> 3 <input type="checkbox"/> 4 <input type="checkbox"/>
PREVENTIVO	<input type="checkbox"/>
CONSUNTIVO	<input checked="" type="checkbox"/>

(migliaia di euro)

Cons	CODICE	VOCE MODELLO CE	IMPORTO	SEGNO (+/-)
		<b>A) Valore della produzione</b>		
	AA0010	<b>A.1) Contributi in c/esercizio</b>	<b>318.850.661</b>	<b>+</b>
	AA0020	<b>A.1.A) Contributi da Regione o Prov. Aut. per quota F.S. regionale</b>	<b>313.955.230</b>	<b>+</b>
	AA0030	A.1.A.1) da Regione o Prov. Aut. per quota F.S. regionale indistinto	259.529.608	+
	AA0040	A.1.A.2) da Regione o Prov. Aut. per quota F.S. regionale vincolato	54.425.622	+
	AA0050	<b>A.1.B) Contributi c/esercizio (extra fondo)</b>	<b>4.895.431</b>	<b>+</b>
	AA0060	A.1.B.1) da Regione o Prov. Aut. (extra fondo)	-	+
	AA0070	A.1.B.1.1) Contributi da Regione o Prov. Aut. (extra fondo) vincolati	-	+
	AA0080	A.1.B.1.2) Contributi da Regione o Prov. Aut. (extra fondo) - Risorse aggiuntive da bilancio regionale a titolo di copertura LEA	-	+
	AA0090	A.1.B.1.3) Contributi da Regione o Prov. Aut. (extra fondo) - Risorse aggiuntive da bilancio regionale a titolo di copertura extra LEA	-	+
	AA0100	A.1.B.1.4) Contributi da Regione o Prov. Aut. (extra fondo) - Altro	-	+
	AA0110	A.1.B.2) Contributi da Aziende sanitarie pubbliche della Regione o Prov. Aut. (extra fondo)	-	+
R	AA0120	A.1.B.2.1) Contributi da Aziende sanitarie pubbliche della Regione o Prov. Aut. (extra fondo) vincolati	-	+
R	AA0130	A.1.B.2.2) Contributi da Aziende sanitarie pubbliche della Regione o Prov. Aut. (extra fondo) altro	-	+
	AA0140	A.1.B.3) Contributi da altri soggetti pubblici (extra fondo)	4.895.431	+
	AA0141	A.1.B.3.1) Contributi da Ministero della Salute (extra fondo)	4.895.431	v
	AA0150	A.1.B.3.1) Contributi da altri soggetti pubblici (extra fondo) vincolati	-	+
	AA0160	A.1.B.3.2) Contributi da altri soggetti pubblici (extra fondo) L. 210/92	-	+
	AA0170	A.1.B.3.3) Contributi da altri soggetti pubblici (extra fondo) altro	-	+
	AA0180	<b>A.1.C) Contributi c/esercizio per ricerca</b>	-	+
	AA0190	A.1.C.1) Contributi da Ministero della Salute per ricerca corrente	-	+
	AA0200	A.1.C.2) Contributi da Ministero della Salute per ricerca finalizzata	-	+
	AA0210	A.1.C.3) Contributi da Regione ed altri soggetti pubblici per ricerca	-	+
	AA0220	A.1.C.4) Contributi da privati per ricerca	-	+
	AA0230	<b>A.1.D) Contributi c/esercizio da privati</b>	-	+
	AA0240	<b>A.2) Rettifica contributi c/esercizio per destinazione ad investimenti</b>	-	-
	AA0250	A.2.A) Rettifica contributi in c/esercizio per destinazione ad investimenti - da Regione o Prov. Aut. per quota F.S. regionale	-	-
	AA0260	A.2.B) Rettifica contributi in c/esercizio per destinazione ad investimenti - altri contributi	-	-
	AA0270	<b>A.3) Utilizzo fondi per quote inutilizzate contributi vincolati di esercizi precedenti</b>	-	<b>+</b>
	AA0280	A.3.A) Utilizzo fondi per quote inutilizzate contributi di esercizi precedenti da Regione o Prov. Aut. per quota F.S. regionale vincolato	-	+
	AA0290	A.3.B) Utilizzo fondi per quote inutilizzate contributi di esercizi precedenti da soggetti pubblici (extra fondo) vincolati	-	+
	AA0300	A.3.C) Utilizzo fondi per quote inutilizzate contributi di esercizi precedenti per ricerca	-	+
	AA0310	A.3.D) Utilizzo fondi per quote inutilizzate contributi vincolati di esercizi precedenti da privati	-	+

MINISTERO DELLA SALUTE

CE

Direzione Generale della Programmazione Sanitaria  
Direzione Generale del Sistema Informativo e Statistico Sanitario**MODELLO DI RILEVAZIONE DEL CONTO ECONOMICO  
AZIENDE SANITARIE LOCALI - AZIENDE OSPEDALIERE  
IRCCS - AZIENDE OSPEDALIERE UNIVERSITARIE**

STRUTTURA RILEVATA	
REGIONE	1   9   0   AZIENDA / ISTITUTO   0   0   0

PERIODO DI RILEVAZIONE	
ANNO	2   0   2   1
TRIMESTRE:	1 <input type="checkbox"/> 2 <input type="checkbox"/> 3 <input type="checkbox"/> 4 <input type="checkbox"/>
PREVENTIVO	<input type="checkbox"/> CONSUNTIVO <input checked="" type="checkbox"/>

(migliaia di euro)

Cons	CODICE	VOCE MODELLO CE	IMPORTO	SEGNO (+/-)
	<b>AA0320</b>	<b>A.4) Ricavi per prestazioni sanitarie e sociosanitarie a rilevanza sanitaria</b>	<b>266.280.392</b>	<b>+</b>
	<b>AA0330</b>	<b>A.4.A) Ricavi per prestazioni sanitarie e sociosanitarie a rilevanza sanitaria erogate a soggetti pubblici</b>	<b>266.280.392</b>	<b>+</b>
R	AA0340	A.4.A.1) Ricavi per prestaz. sanitarie e sociosanitarie a rilevanza sanitaria erogate ad Aziende sanitarie pubbliche della Regione	255.397.446	+
R	AA0350	A.4.A.1.1) Prestazioni di ricovero	220.943.047	+
R	AA0360	A.4.A.1.2) Prestazioni di specialistica ambulatoriale	16.580.565	+
	AA0361	A.4.A.1.3) Prestazioni di pronto soccorso non seguite da ricovero	3.658.279	+
R	AA0370	A.4.A.1.3) Prestazioni di psichiatria residenziale e semiresidenziale	-	+
R	AA0380	A.4.A.1.4) Prestazioni di File F	14.215.555	+
R	AA0390	A.4.A.1.5) Prestazioni servizi MMG, PLS, Contin. assistenziale	-	+
R	AA0400	A.4.A.1.6) Prestazioni servizi farmaceutica convenzionata	-	+
R	AA0410	A.4.A.1.7) Prestazioni termali	-	+
R	AA0420	A.4.A.1.8) Prestazioni trasporto ambulanze ed elisoccorso	-	+
R	AA0430	A.4.A.1.9) Altre prestazioni sanitarie e socio-sanitarie a rilevanza sanitaria	-	+
	AA0440	A.4.A.2) Ricavi per prestaz. sanitarie e sociosanitarie a rilevanza sanitaria erogate ad altri soggetti pubblici	-	+
	AA0450	A.4.A.3) Ricavi per prestaz. sanitarie e sociosanitarie a rilevanza sanitaria erogate a soggetti pubblici Extraregione	10.882.946	+
S	AA0460	A.4.A.3.1) Prestazioni di ricovero	2.637.899	+
S	AA0470	A.4.A.3.2) Prestazioni ambulatoriali	146.967	+
	AA0471	A.4.A.3.3) Prestazioni pronto soccorso non seguite da ricovero	78.063	+
SS	AA0480	A.4.A.3.3) Prestazioni di psichiatria non soggetta a compensazione (resid. e semiresid.)	-	+
S	AA0490	A.4.A.3.4) Prestazioni di File F	70.559	+
S	AA0500	A.4.A.3.5) Prestazioni servizi MMG, PLS, Contin. assistenziale Extraregione	-	+
S	AA0510	A.4.A.3.6) Prestazioni servizi farmaceutica convenzionata Extraregione	-	+
S	AA0520	A.4.A.3.7) Prestazioni termali Extraregione	-	+
S	AA0530	A.4.A.3.8) Prestazioni trasporto ambulanze ed elisoccorso Extraregione	-	+
S	AA0550	A.4.A.3.10) Ricavi per cessione di emocomponenti e cellule staminali Extraregione	-	+
S	AA0560	A.4.A.3.11) Ricavi per differenziale tariffe TUC	6.685.070	+
SS	AA0570	A.4.A.3.12) Altre prestazioni sanitarie e sociosanitarie a rilevanza sanitaria non soggette a compensazione Extraregione	-	+
SS	AA0580	A.4.A.3.12.A) Prestazioni di assistenza riabilitativa non soggette a compensazione Extraregione	-	+
SS	AA0590	A.4.A.3.12.B) Altre prestazioni sanitarie e socio-sanitarie a rilevanza sanitaria non soggette a compensazione Extraregione	-	+
	AA0600	A.4.A.3.13) Altre prestazioni sanitarie a rilevanza sanitaria - Mobilità attiva Internazionale	1.264.387	+
S	<b>AA0610</b>	<b>A.4.B) Ricavi per prestazioni sanitarie e sociosanitarie a rilevanza sanitaria erogate da privati v/residenti Extraregione in compensazione (mobilità attiva)</b>	-	+
S	AA0620	A.4.B.1) Prestazioni di ricovero da priv. Extraregione in compensazione (mobilità attiva)	-	+
S	AA0630	A.4.B.2) Prestazioni ambulatoriali da priv. Extraregione in compensazione (mobilità attiva)	-	+
S	AA0640	A.4.B.3) Prestazioni di File F da priv. Extraregione in compensazione (mobilità attiva)	-	+
S	AA0650	A.4.B.4) Altre prestazioni sanitarie e sociosanitarie a rilevanza sanitaria erogate da privati v/residenti Extraregione in compensazione (mobilità attiva)	-	+
	<b>AA0660</b>	<b>A.4.C) Ricavi per prestazioni sanitarie e sociosanitarie a rilevanza sanitaria erogate a privati</b>	-	+
	<b>AA0670</b>	<b>A.4.D) Ricavi per prestazioni sanitarie erogate in regime di intramoenia</b>	-	+
	AA0680	A.4.D.1) Ricavi per prestazioni sanitarie intramoenia - Area ospedaliera	-	+
	AA0690	A.4.D.2) Ricavi per prestazioni sanitarie intramoenia - Area specialistica	-	+
	AA0700	A.4.D.3) Ricavi per prestazioni sanitarie intramoenia - Area sanità pubblica	-	+
	AA0710	A.4.D.4) Ricavi per prestazioni sanitarie intramoenia - Consulenze (ex art. 55 c.1 lett. c), d) ed ex art. 57-58)	-	+
R	AA0720	A.4.D.5) Ricavi per prestazioni sanitarie intramoenia - Consulenze (ex art. 55 c.1 lett. c), d) ed ex art. 57-58) (Aziende sanitarie pubbliche della Regione)	-	+
	AA0730	A.4.D.6) Ricavi per prestazioni sanitarie intramoenia - Altro	-	+
R	AA0740	A.4.D.7) Ricavi per prestazioni sanitarie intramoenia - Altro (Aziende sanitarie pubbliche della Regione)	-	+



MINISTERO DELLA SALUTE



Direzione Generale della Programmazione Sanitaria  
Direzione Generale del Sistema Informativo e Statistico Sanitario

**MODELLO DI RILEVAZIONE DEL CONTO ECONOMICO  
AZIENDE SANITARIE LOCALI - AZIENDE OSPEDALIERE  
IRCCS - AZIENDE OSPEDALIERE UNIVERSITARIE**

STRUTTURA RILEVATA	
REGIONE	1   9   0   AZIENDA / ISTITUTO   0   0   0

PERIODO DI RILEVAZIONE	
ANNO	2   0   2   1
TRIMESTRE:	1 <input type="checkbox"/> 2 <input type="checkbox"/> 3 <input type="checkbox"/> 4 <input type="checkbox"/>
PREVENTIVO	<input type="checkbox"/> CONSUNTIVO <input checked="" type="checkbox"/>

(migliaia di euro)

Cons	CODICE	VOCE MODELLO CE	IMPORTO	SEGNO (+/-)
	AA0750	A.5) Concorsi, recuperi e rimborsi	35.779.753	+
	AA0760	A.5.A) Rimborsi assicurativi	-	+
	AA0770	A.5.B) Concorsi, recuperi e rimborsi da Regione	5.210.010	+
	AA0780	A.5.B.1) Rimborsi degli oneri stipendiali del personale dell'azienda in posizione di comando presso la Regione	-	+
	AA0790	A.5.B.2) Altri concorsi, recuperi e rimborsi da parte della Regione	5.210.010	+
R	AA0800	A.5.C) Concorsi, recuperi e rimborsi da Aziende sanitarie pubbliche della Regione	70.719	+
R	AA0810	A.5.C.1) Rimborsi degli oneri stipendiali del personale dipendente dell'azienda in posizione di comando presso Aziende sanitarie pubbliche della Regione	-	+
R	AA0820	A.5.C.2) Rimborsi per acquisto beni da parte di Aziende sanitarie pubbliche della Regione	-	+
R	AA0830	A.5.C.3) Altri concorsi, recuperi e rimborsi da parte di Aziende sanitarie pubbliche della Regione	70.719	+
	AA0840	A.5.D) Concorsi, recuperi e rimborsi da altri soggetti pubblici	-	+
	AA0850	A.5.D.1) Rimborsi degli oneri stipendiali del personale dipendente dell'azienda in posizione di comando presso altri soggetti pubblici	-	+
	AA0860	A.5.D.2) Rimborsi per acquisto beni da parte di altri soggetti pubblici	-	+
	AA0870	A.5.D.3) Altri concorsi, recuperi e rimborsi da parte di altri soggetti pubblici	-	+
	AA0880	A.5.E) Concorsi, recuperi e rimborsi da privati	30.499.025	+
	AA0890	A.5.E.1) Rimborsi da aziende farmaceutiche per Pay back	30.499.025	+
	AA0900	A.5.E.1.1) Pay-back per il superamento del tetto della spesa farmaceutica territoriale	-	+
	AA0910	A.5.E.1.2) Pay-back per superamento del tetto della spesa farmaceutica ospedaliera	30.498.955	+
	AA0920	A.5.E.1.3) Ulteriore Pay-back	70	+
	AA0930	A.5.E.2) Altri concorsi, recuperi e rimborsi da privati	-	+
	AA0940	A.6) Compartecipazione alla spesa per prestazioni sanitarie (Ticket)	-	+
	AA0950	A.6.A) Compartecipazione alla spesa per prestazioni sanitarie - Ticket sulle prestazioni di specialistica ambulatoriale	-	+
	AA0960	A.6.B) Compartecipazione alla spesa per prestazioni sanitarie - Ticket sul pronto soccorso	-	+
	AA0970	A.6.C) Compartecipazione alla spesa per prestazioni sanitarie (Ticket) - Altro	-	+
	AA0980	A.7) Quota contributi c/capitale imputata all'esercizio	-	+
	AA0990	A.7.A) Quota imputata all'esercizio dei finanziamenti per investimenti dallo Stato	-	+
	AA1000	A.7.B) Quota imputata all'esercizio dei finanziamenti per investimenti da Regione	-	+
	AA1010	A.7.C) Quota imputata all'esercizio dei finanziamenti per beni di prima dotazione	-	+
	AA1020	A.7.D) Quota imputata all'esercizio dei contributi in c/ esercizio FSR destinati ad investimenti	-	+
	AA1030	A.7.E) Quota imputata all'esercizio degli altri contributi in c/ esercizio destinati ad investimenti	-	+
	AA1040	A.7.F) Quota imputata all'esercizio di altre poste del patrimonio netto	-	+
	AA1050	A.8) Incrementi delle immobilizzazioni per lavori interni	-	+
	AA1060	A.9) Altri ricavi e proventi	-	+
	AA1070	A.9.A) Ricavi per prestazioni non sanitarie	-	+
	AA1080	A.9.B) Fitti attivi ed altri proventi da attività immobiliari	-	+
	AA1090	A.9.C) Altri proventi diversi	-	+
	AZ9999	Totale valore della produzione (A)	620.910.807	+

MINISTERO DELLA SALUTE



Direzione Generale della Programmazione Sanitaria  
 Direzione Generale del Sistema Informativo e Statistico Sanitario

**MODELLO DI RILEVAZIONE DEL CONTO ECONOMICO  
 AZIENDE SANITARIE LOCALI - AZIENDE OSPEDALIERE  
 IRCCS - AZIENDE OSPEDALIERE UNIVERSITARIE**

STRUTTURA RILEVATA	
REGIONE	1   9   0
AZIENDA / ISTITUTO	0   0   0

PERIODO DI RILEVAZIONE	
ANNO	2   0   2   1
TRIMESTRE:	1 <input type="checkbox"/> 2 <input type="checkbox"/> 3 <input type="checkbox"/> 4 <input type="checkbox"/>
PREVENTIVO	<input type="checkbox"/> CONSUNTIVO <input checked="" type="checkbox"/>

(migliaia di euro)

Cons	CODICE	VOCE MODELLO CE	IMPORTO	SEGNO (+/-)
		<b>B) Costi della produzione</b>		+
	<b>BA0010</b>	<b>B.1) Acquisti di beni</b>	<b>337.166</b>	+
	<b>BA0020</b>	<b>B.1.A) Acquisti di beni sanitari</b>	<b>191.800</b>	+
	BA0030	B.1.A.1) Prodotti farmaceutici ed emoderivati	-	+
	BA0040	B.1.A.1.1) Medicinali con AIC, ad eccezione di vaccini ed emoderivati di produzione regionale	-	+
	BA0050	B.1.A.1.2) Medicinali senza AIC	-	+
	BA0060	B.1.A.1.3) Emoderivati di produzione regionale	-	+
	BA0070	B.1.A.2) Sangue ed emocomponenti	-	+
R	BA0080	B.1.A.2.1) da pubblico (Aziende sanitarie pubbliche della Regione) - Mobilità intraregionale	-	+
S	BA0090	B.1.A.2.2) da pubblico (Aziende sanitarie pubbliche extra Regione) - Mobilità extraregionale	-	+
	BA0100	B.1.A.2.3) da altri soggetti	-	+
	BA0210	B.1.A.3) Dispositivi medici	-	+
	BA0220	B.1.A.3.1) Dispositivi medici	-	+
	BA0230	B.1.A.3.2) Dispositivi medici impiantabili attivi	-	+
	BA0240	B.1.A.3.3) Dispositivi medico diagnostici in vitro (IVD)	-	+
	BA0250	B.1.A.4) Prodotti dietetici	-	+
	BA0260	B.1.A.5) Materiali per la profilassi (vaccini)	-	+
	BA0270	B.1.A.6) Prodotti chimici	-	+
	BA0280	B.1.A.7) Materiali e prodotti per uso veterinario	-	+
	BA0290	B.1.A.8) Altri beni e prodotti sanitari	191.800	+
R	BA0300	B.1.A.9) Beni e prodotti sanitari da Aziende sanitarie pubbliche della Regione	-	+
	<b>BA0310</b>	<b>B.1.B) Acquisti di beni non sanitari</b>	<b>145.365</b>	+
	BA0320	B.1.B.1) Prodotti alimentari	-	+
	BA0330	B.1.B.2) Materiali di guardaroba, di pulizia e di convivenza in genere	-	+
	BA0340	B.1.B.3) Combustibili, carburanti e lubrificanti	-	+
	BA0350	B.1.B.4) Supporti informatici e cancelleria	-	+
	BA0360	B.1.B.5) Materiale per la manutenzione	-	+
	BA0370	B.1.B.6) Altri beni e prodotti non sanitari	145.365	+
R	BA0380	B.1.B.7) Beni e prodotti non sanitari da Aziende sanitarie pubbliche della Regione	-	+
	<b>BA0390</b>	<b>B.2) Acquisti di servizi</b>	<b>459.865.537</b>	+
	<b>BA0400</b>	<b>B.2.A) Acquisti servizi sanitari</b>	<b>444.266.705</b>	+
	<b>BA0410</b>	<b>B.2.A.1) Acquisti servizi sanitari per medicina di base</b>		+
	BA0420	B.2.A.1.1) - da convenzione	-	+
	BA0430	B.2.A.1.1.A) Costi per assistenza MMG	-	+
	BA0440	B.2.A.1.1.B) Costi per assistenza PLS	-	+
	BA0450	B.2.A.1.1.C) Costi per assistenza Continuità assistenziale	-	+
	BA0460	B.2.A.1.1.D) Altro (medicina dei servizi, psicologi, medici 118, ecc)	-	+
R	BA0470	B.2.A.1.2) - da pubblico (Aziende sanitarie pubbliche della Regione) - Mobilità intraregionale	-	+
S	BA0480	B.2.A.1.3) - da pubblico (Aziende sanitarie pubbliche Extraregione) - Mobilità extraregionale	-	+
	<b>BA0490</b>	<b>B.2.A.2) Acquisti servizi sanitari per farmaceutica</b>		+
	BA0500	B.2.A.2.1) - da convenzione	-	+
R	BA0510	B.2.A.2.2) - da pubblico (Aziende sanitarie pubbliche della Regione)- Mobilità intraregionale	-	+
S	BA0520	B.2.A.2.3) - da pubblico (Extraregione)	-	+
	<b>BA0530</b>	<b>B.2.A.3) Acquisti servizi sanitari per assistenza specialistica ambulatoriale</b>	<b>20.490.265</b>	+
R	BA0540	B.2.A.3.1) - da pubblico (Aziende sanitarie pubbliche della Regione)	-	+
	BA0550	B.2.A.3.2) - da pubblico (altri soggetti pubbl. della Regione)	363.635	+
S	BA0560	B.2.A.3.3) - da pubblico (Extraregione)	-	+
	BA0570	B.2.A.3.4) - da privato - Medici SUMAI	-	+
	BA0580	B.2.A.3.5) - da privato	19.875.209	+
	BA0590	B.2.A.3.5.A) Servizi sanitari per assistenza specialistica da IRCCS privati e Policlinici privati	3.040.079	+
	BA0600	B.2.A.3.5.B) Servizi sanitari per assistenza specialistica da Ospedali Classificati privati	6.295.684	+
	BA0601	B.2.A.3.5.D) Servizi sanitari per prestazioni di pronto soccorso non seguite da ricovero - da Ospedali Classificati	2.051.964	+
	BA0610	B.2.A.3.5.C) Servizi sanitari per assistenza specialistica da Case di Cura private	-	+
	BA0620	B.2.A.3.5.D) Servizi sanitari per assistenza specialistica da altri privati	6.881.167	+
	BA0621	B.2.A.3.8.H) Servizi sanitari per prestazioni di pronto soccorso non seguite da ricovero - da altri privati	1.606.315	+
	BA0630	B.2.A.3.6) - da privato per cittadini non residenti - Extraregione (mobilità attiva in compensazione)	154.782	+
	BA0631	B.2.A.3.10) Servizi sanitari per prestazioni di pronto soccorso non seguite da ricovero - da privato per cittadini non residenti - Extraregione (mobilità attiva in compensazione)	96.638	+

MINISTERO DELLA SALUTE

CE

Direzione Generale della Programmazione Sanitaria  
Direzione Generale del Sistema Informativo e Statistico Sanitario

**MODELLO DI RILEVAZIONE DEL CONTO ECONOMICO  
AZIENDE SANITARIE LOCALI - AZIENDE OSPEDALIERE  
IRCCS - AZIENDE OSPEDALIERE UNIVERSITARIE**

STRUTTURA RILEVATA	
REGIONE	1   9   0   AZIENDA / ISTITUTO   0   0   0

PERIODO DI RILEVAZIONE	
ANNO	2   0   2   1
TRIMESTRE:	1 <input type="checkbox"/> 2 <input type="checkbox"/> 3 <input type="checkbox"/> 4 <input type="checkbox"/>
PREVENTIVO	<input type="checkbox"/> CONSUNTIVO <input checked="" type="checkbox"/>

(migliaia di euro)

Cons	CODICE	VOCE MODELLO CE	IMPORTO	SEGNO (+/-)
	<b>BA0640</b>	<b>B.2.A.4) Acquisti servizi sanitari per assistenza riabilitativa</b>		-
R	BA0650	B.2.A.4.1) - da pubblico (Aziende sanitarie pubbliche della Regione)		-
	BA0660	B.2.A.4.2) - da pubblico (altri soggetti pubbl. della Regione)		-
SS	BA0670	B.2.A.4.3) - da pubblico (Extraregione) non soggetti a compensazione		-
	BA0680	B.2.A.4.4) - da privato (Intraregionale)		-
	BA0690	B.2.A.4.5) - da privato (extraregionale)		-
	<b>BA0700</b>	<b>B.2.A.5) Acquisti servizi sanitari per assistenza integrativa</b>		-
R	BA0710	B.2.A.5.1) - da pubblico (Aziende sanitarie pubbliche della Regione)		-
	BA0720	B.2.A.5.2) - da pubblico (altri soggetti pubbl. della Regione)		-
S	BA0730	B.2.A.5.3) - da pubblico (Extraregione)		-
	BA0740	B.2.A.5.4) - da privato		-
	<b>BA0750</b>	<b>B.2.A.6) Acquisti servizi sanitari per assistenza protesica</b>		-
R	BA0760	B.2.A.6.1) - da pubblico (Aziende sanitarie pubbliche della Regione)		-
	BA0770	B.2.A.6.2) - da pubblico (altri soggetti pubbl. della Regione)		-
S	BA0780	B.2.A.6.3) - da pubblico (Extraregione)		-
	BA0790	B.2.A.6.4) - da privato		-
	<b>BA0800</b>	<b>B.2.A.7) Acquisti servizi sanitari per assistenza ospedaliera</b>	<b>227.613.823</b>	+
R	BA0810	B.2.A.7.1) - da pubblico (Aziende sanitarie pubbliche della Regione)		-
	BA0820	B.2.A.7.2) - da pubblico (altri soggetti pubbl. della Regione)	15.265.268	+
S	BA0830	B.2.A.7.3) - da pubblico (Extraregione)		-
	BA0840	B.2.A.7.4) - da privato	208.472.657	+
	BA0850	B.2.A.7.4.A) Servizi sanitari per assistenza ospedaliera da IRCCS privati e Policlinici privati	104.697.837	+
	BA0860	B.2.A.7.4.B) Servizi sanitari per assistenza ospedaliera da Ospedali Classificati privati	50.955.297	+
	BA0870	B.2.A.7.4.C) Servizi sanitari per assistenza ospedaliera da Case di Cura private		-
	BA0880	B.2.A.7.4.D) Servizi sanitari per assistenza ospedaliera da altri privati	52.819.524	+
	BA0890	B.2.A.7.5) - da privato per cittadini non residenti - Extraregione (mobilità attiva in compensazione)	3.875.898	+
	<b>BA0900</b>	<b>B.2.A.8) Acquisto prestazioni di psichiatria residenziale e semiresidenziale</b>		-
R	BA0910	B.2.A.8.1) - da pubblico (Aziende sanitarie pubbliche della Regione)		-
	BA0920	B.2.A.8.2) - da pubblico (altri soggetti pubbl. della Regione)		-
SS	BA0930	B.2.A.8.3) - da pubblico (Extraregione) - non soggette a compensazione		-
	BA0940	B.2.A.8.4) - da privato (Intraregionale)		-
	BA0950	B.2.A.8.5) - da privato (extraregionale)		-
	<b>BA0960</b>	<b>B.2.A.9) Acquisto prestazioni di distribuzione farmaci File F</b>	<b>14.286.116</b>	+
R	BA0970	B.2.A.9.1) - da pubblico (Aziende sanitarie pubbliche della Regione) - Mobilità intraregionale		-
	BA0980	B.2.A.9.2) - da pubblico (altri soggetti pubbl. della Regione)	23.680	+
S	BA0990	B.2.A.9.3) - da pubblico (Extraregione)		-
	BA1000	B.2.A.9.4) - da privato (Intraregionale)	14.191.874	+
	BA1010	B.2.A.9.5) - da privato (extraregionale)		-
	BA1020	B.2.A.9.6) - da privato per cittadini non residenti - Extraregione (mobilità attiva in compensazione)	70.562	+
	<b>BA1030</b>	<b>B.2.A.10) Acquisto prestazioni termali in convenzione</b>		-
R	BA1040	B.2.A.10.1) - da pubblico (Aziende sanitarie pubbliche della Regione) - Mobilità intraregionale		-
	BA1050	B.2.A.10.2) - da pubblico (altri soggetti pubbl. della Regione)		-
S	BA1060	B.2.A.10.3) - da pubblico (Extraregione)		-
	BA1070	B.2.A.10.4) - da privato		-
	BA1080	B.2.A.10.5) - da privato per cittadini non residenti - Extraregione (mobilità attiva in compensazione)		-
	<b>BA1090</b>	<b>B.2.A.11) Acquisto prestazioni di trasporto sanitario</b>	<b>146.191.431</b>	+
R	BA1100	B.2.A.11.1) - da pubblico (Aziende sanitarie pubbliche della Regione) - Mobilità intraregionale		-
	BA1110	B.2.A.11.2) - da pubblico (altri soggetti pubbl. della Regione)		-
S	BA1120	B.2.A.11.3) - da pubblico (Extraregione)		-
	BA1130	B.2.A.11.4) - da privato	146.191.431	+

MINISTERO DELLA SALUTE

CE

Direzione Generale della Programmazione Sanitaria  
Direzione Generale del Sistema Informativo e Statistico Sanitario

**MODELLO DI RILEVAZIONE DEL CONTO ECONOMICO  
AZIENDE SANITARIE LOCALI - AZIENDE OSPEDALIERE  
IRCCS - AZIENDE OSPEDALIERE UNIVERSITARIE**

STRUTTURA RILEVATA	
REGIONE	<input type="text" value="190"/> AZIENDA / ISTITUTO <input type="text" value="000"/>

PERIODO DI RILEVAZIONE	
ANNO	<input type="text" value="2021"/>
TRIMESTRE:	1 <input type="text"/> 2 <input type="text"/> 3 <input type="text"/> 4 <input type="text"/>
PREVENTIVO	<input type="text"/> CONSUNTIVO <input checked="" type="checkbox"/>

(migliaia di euro)

Cons	CODICE	VOCE MODELLO CE	IMPORTO	SEGNO (+/-)
	<b>BA1140</b>	<b>B.2.A.12) Acquisto prestazioni Socio-Sanitarie a rilevanza sanitaria</b>		- +
R	BA1150	B.2.A.12.1) - da pubblico (Aziende sanitarie pubbliche della Regione) - Mobilità Intra-regionale		- +
	BA1160	B.2.A.12.2) - da pubblico (altri soggetti pubblici della Regione)		- +
SS	BA1170	B.2.A.12.3) - da pubblico (Extraregione) non soggette a compensazione		- +
	BA1180	B.2.A.12.4) - da privato (intra-regionale)		- +
	BA1190	B.2.A.12.5) - da privato (extraregionale)		- +
	<b>BA1200</b>	<b>B.2.A.13) Compartecipazione al personale per att. libero-prof. (intra-aoenia)</b>		- +
	BA1210	B.2.A.13.1) Compartecipazione al personale per att. libero professionale intra-aoenia - Area ospedaliera		- +
	BA1220	B.2.A.13.2) Compartecipazione al personale per att. libero professionale intra-aoenia - Area specialistica		- +
	BA1230	B.2.A.13.3) Compartecipazione al personale per att. libero professionale intra-aoenia - Area sanità pubblica		- +
	BA1240	B.2.A.13.4) Compartecipazione al personale per att. libero professionale intra-aoenia - Consulenze (ex art. 55 c.1 lett. c), d) ed ex Art. 57-58)		- +
R	BA1250	B.2.A.13.5) Compartecipazione al personale per att. libero professionale intra-aoenia - Consulenze (ex art. 55 c.1 lett. c), d) ed ex Art. 57-58) (Aziende sanitarie pubbliche della Regione)		- +
	BA1260	B.2.A.13.6) Compartecipazione al personale per att. libero professionale intra-aoenia - Altro		- +
R	BA1270	B.2.A.13.7) Compartecipazione al personale per att. libero professionale intra-aoenia - Altro (Aziende sanitarie pubbliche della Regione)		- +
	<b>BA1280</b>	<b>B.2.A.14) Rimborsi, assegni e contributi sanitari</b>		- +
	BA1290	B.2.A.14.1) Contributi ad associazioni di volontariato		- +
	BA1300	B.2.A.14.2) Rimborsi per cure all'estero		- +
	BA1310	B.2.A.14.3) Contributi a società partecipate e/o enti dipendenti della Regione		- +
	BA1320	B.2.A.14.4) Contributo Legge 210/92		- +
	BA1330	B.2.A.14.5) Altri rimborsi, assegni e contributi		- +
R	BA1340	B.2.A.14.6) Rimborsi, assegni e contributi v/Aziende sanitarie pubbliche della Regione		- +
	<b>BA1350</b>	<b>B.2.A.15) Consulenze, Collaborazioni, Interinale e altre prestazioni di lavoro sanitarie e sociosanitarie</b>		- +
R	BA1360	B.2.A.15.1) Consulenze sanitarie e sociosan. da Aziende sanitarie pubbliche della Regione		- +
	BA1370	B.2.A.15.2) Consulenze sanitarie e sociosan. da terzi - Altri soggetti pubblici		- +
	BA1380	B.2.A.15.3) Consulenze, Collaborazioni, Interinale e altre prestazioni di lavoro sanitarie e socios. da privato		- +
	BA1390	B.2.A.15.3.A) Consulenze sanitarie da privato - articolo 55, comma 2, CCNL 8 giugno 2000		- +
	BA1400	B.2.A.15.3.B) Altre consulenze sanitarie e sociosanitarie da privato		- +
	BA1410	B.2.A.15.3.C) Collaborazioni coordinate e continuative sanitarie e socios. da privato		- +
	BA1420	B.2.A.15.3.D) Indennità a personale universitario - area sanitaria		- +
	BA1430	B.2.A.15.3.E) Lavoro interinale - area sanitaria		- +
	BA1440	B.2.A.15.3.F) Altre collaborazioni e prestazioni di lavoro - area sanitaria		- +
	BA1450	B.2.A.15.4) Rimborso oneri stipendiali del personale sanitario in comando		- +
R	BA1460	B.2.A.15.4.A) Rimborso oneri stipendiali personale sanitario in comando da Aziende sanitarie pubbliche della Regione		- +
	BA1470	B.2.A.15.4.B) Rimborso oneri stipendiali personale sanitario in comando da Regioni, soggetti pubblici e da Università		- +
SS	BA1480	B.2.A.15.4.C) Rimborso oneri stipendiali personale sanitario in comando da aziende di altre Regioni (Extraregione)		- +
	<b>BA1490</b>	<b>B.2.A.16) Altri servizi sanitari e sociosanitari a rilevanza sanitaria</b>	<b>29.000.000</b>	+ +
R	BA1500	B.2.A.16.1) Altri servizi sanitari e sociosanitari a rilevanza sanitaria da pubblico - Aziende sanitarie pubbliche della Regione		- +
	BA1510	B.2.A.16.2) Altri servizi sanitari e sociosanitari a rilevanza sanitaria da pubblico - Altri soggetti pubblici della Regione		- +
	BA1520	B.2.A.16.3) Altri servizi sanitari e sociosanitari a rilevanza sanitaria da pubblico (Extraregione)		- +
	BA1530	B.2.A.16.4) Altri servizi sanitari da privato	29.000.000	+ +
	BA1540	B.2.A.16.5) Costi per servizi sanitari - Mobilità internazionale passiva		- +
S	<b>BA1550</b>	<b>B.2.A.17) Costi per differenziale tariffe TUC</b>	<b>6.685.070</b>	+ +

MINISTERO DELLA SALUTE

CE

Direzione Generale della Programmazione Sanitaria  
Direzione Generale del Sistema Informativo e Statistico Sanitario**MODELLO DI RILEVAZIONE DEL CONTO ECONOMICO  
AZIENDE SANITARIE LOCALI - AZIENDE OSPEDALIERE  
IRCCS - AZIENDE OSPEDALIERE UNIVERSITARIE**

STRUTTURA RILEVATA	
REGIONE	1   9   0   AZIENDA / ISTITUTO   0   0   0

PERIODO DI RILEVAZIONE	
ANNO	2   0   2   1
TRIMESTRE:	1 <input type="checkbox"/> 2 <input type="checkbox"/> 3 <input type="checkbox"/> 4 <input type="checkbox"/>
PREVENTIVO	<input type="checkbox"/> CONSUNTIVO <input checked="" type="checkbox"/>

(migliaia di euro)

Cons	CODICE	VOCE MODELLO CE	IMPORTO	SEGNO (+/-)
	<b>BA1560</b>	<b>B.2.B) Acquisti di servizi non sanitari</b>	<b>15.598.832</b>	<b>+</b>
	<b>BA1570</b>	<b>B.2.B.1) Servizi non sanitari</b>	<b>3.926.682</b>	<b>+</b>
	BA1580	B.2.B.1.1) Lavanderia	-	+
	BA1590	B.2.B.1.2) Pulizia	-	+
	BA1600	B.2.B.1.3) Mensa	-	+
	BA1610	B.2.B.1.4) Riscaldamento	-	+
	BA1620	B.2.B.1.5) Servizi di assistenza informatica	-	+
	BA1630	B.2.B.1.6) Servizi trasporti (non sanitari)	-	+
	BA1640	B.2.B.1.7) Smaltimento rifiuti	-	+
	BA1650	B.2.B.1.8) Utenze telefoniche	1.134.766	+
	BA1660	B.2.B.1.9) Utenze elettricità	-	+
	BA1670	B.2.B.1.10) Altre utenze	-	+
	BA1680	B.2.B.1.11) Premi di assicurazione	-	+
	BA1690	B.2.B.1.11.A) Premi di assicurazione - R.C. Professionale	-	+
	BA1700	B.2.B.1.11.B) Premi di assicurazione - Altri premi assicurativi	-	+
	BA1710	B.2.B.1.12) Altri servizi non sanitari	2.791.917	+
R	BA1720	B.2.B.1.12.A) Altri servizi non sanitari da pubblico (Aziende sanitarie pubbliche della Regione)	-	+
	BA1730	B.2.B.1.12.B) Altri servizi non sanitari da altri soggetti pubblici	210.751	+
	BA1740	B.2.B.1.12.C) Altri servizi non sanitari da privato	2.581.165	+
	<b>BA1750</b>	<b>B.2.B.2) Consulenze, Collaborazioni, Interinale e altre prestazioni di lavoro non sanitarie</b>	<b>5.822.242</b>	<b>+</b>
R	BA1760	B.2.B.2.1) Consulenze non sanitarie da Aziende sanitarie pubbliche della Regione	-	+
	BA1770	B.2.B.2.2) Consulenze non sanitarie da Terzi - Altri soggetti pubblici	-	+
	BA1780	B.2.B.2.3) Consulenze, Collaborazioni, Interinale e altre prestazioni di lavoro non sanitarie da privato	3.838.823	+
	BA1790	B.2.B.2.3.A) Consulenze non sanitarie da privato	2.178.143	+
	BA1800	B.2.B.2.3.B) Collaborazioni coordinate e continuative non sanitarie da privato	-	+
	BA1810	B.2.B.2.3.C) Indennità a personale universitario - area non sanitaria	-	+
	BA1820	B.2.B.2.3.D) Lavoro Interinale - area non sanitaria	-	+
	BA1830	B.2.B.2.3.E) Altre collaborazioni e prestazioni di lavoro - area non sanitaria	1.044.478	+
	BA1831	B.2.B.2.3.F) Altre Consulenze non sanitarie da privato - in attuazione dell'art.79, comma 1 sexies lettera c), del D.L. 112/2008, convertito con legge 133/2008 e della legge 23 dicembre 2009 n. 191	616.202	+
	BA1840	B.2.B.2.4) Rimborsi oneri stipendiali del personale non sanitario in comando	1.983.420	+
R	BA1850	B.2.B.2.4.A) Rimborsi oneri stipendiali personale non sanitario in comando da Aziende sanitarie pubbliche della Regione	-	+
	BA1860	B.2.B.2.4.B) Rimborsi oneri stipendiali personale non sanitario in comando da Regione, soggetti pubblici e da Università	1.983.420	+
SS	BA1870	B.2.B.2.4.C) Rimborsi oneri stipendiali personale non sanitario in comando da aziende di altre Regioni (Extraregione)	-	+
	<b>BA1880</b>	<b>B.2.B.3) Formazione (esternalizzata e non)</b>	<b>5.849.907</b>	<b>+</b>
	BA1890	B.2.B.3.1) Formazione (esternalizzata e non) da pubblico	5.849.907	+
	BA1900	B.2.B.3.2) Formazione (esternalizzata e non) da privato	-	+
	<b>BA1910</b>	<b>B.3) Manutenzione e riparazione (ordinaria esternalizzata)</b>	<b>-</b>	<b>+</b>
	BA1920	B.3.A) Manutenzione e riparazione ai fabbricati e loro pertinenze	-	+
	BA1930	B.3.B) Manutenzione e riparazione agli impianti e macchinari	-	+
	BA1940	B.3.C) Manutenzione e riparazione alle attrezzature sanitarie e scientifiche	-	+
	BA1950	B.3.D) Manutenzione e riparazione ai mobili e arredi	-	+
	BA1960	B.3.E) Manutenzione e riparazione agli automezzi	-	+
	BA1970	B.3.F) Altre manutenzioni e riparazioni	-	+
R	BA1980	B.3.G) Manutenzioni e riparazioni da Aziende sanitarie pubbliche della Regione	-	+
	BA1990	B.4) Godimento di beni di terzi	1.140.000	+
	BA2000	B.4.A) Fitti passivi	1.140.000	+
	BA2010	B.4.B) Canoni di noleggio	-	+
	BA2020	B.4.B.1) Canoni di noleggio - area sanitaria	-	+
	BA2030	B.4.B.2) Canoni di noleggio - area non sanitaria	-	+
	BA2040	B.4.C) Canoni di leasing	-	+
	BA2050	B.4.C.1) Canoni di leasing - area sanitaria	-	+
	BA2060	B.4.C.2) Canoni di leasing - area non sanitaria	-	+
R	BA2070	B.4.D) Locazioni e noleggi da Aziende sanitarie pubbliche della Regione	-	+

MINISTERO DELLA SALUTE

CE

Direzione Generale della Programmazione Sanitaria  
Direzione Generale del Sistema Informativo e Statistico Sanitario**MODELLO DI RILEVAZIONE DEL CONTO ECONOMICO  
AZIENDE SANITARIE LOCALI - AZIENDE OSPEDALIERE  
IRCCS - AZIENDE OSPEDALIERE UNIVERSITARIE**

STRUTTURA RILEVATA	
REGIONE	1   9   0   AZIENDA / ISTITUTO   0   0   0

PERIODO DI RILEVAZIONE	
ANNO	2   0   2   1
TRIMESTRE:	1 <input type="checkbox"/> 2 <input type="checkbox"/> 3 <input type="checkbox"/> 4 <input type="checkbox"/>
PREVENTIVO	<input type="checkbox"/> CONSUNTIVO <input checked="" type="checkbox"/>

(migliaia di euro)

Cons	CODICE	VOCE MODELLO CE	IMPORTO	SEGNO (+/-)
	<b>BA2080</b>	<b>Totale Costo del personale</b>	-	+
	<b>BA2090</b>	<b>B.5) Personale del ruolo sanitario</b>	-	+
	<b>BA2100</b>	<b>B.5.A) Costo del personale dirigente ruolo sanitario</b>	-	+
	BA2110	B.5.A.1) Costo del personale dirigente medico	-	+
	BA2120	B.5.A.1.1) Costo del personale dirigente medico - tempo indeterminato	-	+
	BA2130	B.5.A.1.2) Costo del personale dirigente medico - tempo determinato	-	+
	BA2140	B.5.A.1.3) Costo del personale dirigente medico - altro	-	+
	BA2150	B.5.A.2) Costo del personale dirigente non medico	-	+
	BA2160	B.5.A.2.1) Costo del personale dirigente non medico - tempo indeterminato	-	+
	BA2170	B.5.A.2.2) Costo del personale dirigente non medico - tempo determinato	-	+
	BA2180	B.5.A.2.3) Costo del personale dirigente non medico - altro	-	+
	<b>BA2190</b>	<b>B.5.B) Costo del personale comparto ruolo sanitario</b>	-	+
	BA2200	B.5.B.1) Costo del personale comparto ruolo sanitario - tempo indeterminato	-	+
	BA2210	B.5.B.2) Costo del personale comparto ruolo sanitario - tempo determinato	-	+
	BA2220	B.5.B.3) Costo del personale comparto ruolo sanitario - altro	-	+
	<b>BA2230</b>	<b>B.6) Personale del ruolo professionale</b>	-	+
	<b>BA2240</b>	<b>B.6.A) Costo del personale dirigente ruolo professionale</b>	-	+
	BA2250	B.6.A.1) Costo del personale dirigente ruolo professionale - tempo indeterminato	-	+
	BA2260	B.6.A.2) Costo del personale dirigente ruolo professionale - tempo determinato	-	+
	BA2270	B.6.A.3) Costo del personale dirigente ruolo professionale - altro	-	+
	<b>BA2280</b>	<b>B.6.B) Costo del personale comparto ruolo professionale</b>	-	+
	BA2290	B.6.B.1) Costo del personale comparto ruolo professionale - tempo indeterminato	-	+
	BA2300	B.6.B.2) Costo del personale comparto ruolo professionale - tempo determinato	-	+
	BA2310	B.6.B.3) Costo del personale comparto ruolo professionale - altro	-	+
	<b>BA2320</b>	<b>B.7) Personale del ruolo tecnico</b>	-	+
	<b>BA2330</b>	<b>B.7.A) Costo del personale dirigente ruolo tecnico</b>	-	+
	BA2340	B.7.A.1) Costo del personale dirigente ruolo tecnico - tempo indeterminato	-	+
	BA2350	B.7.A.2) Costo del personale dirigente ruolo tecnico - tempo determinato	-	+
	BA2360	B.7.A.3) Costo del personale dirigente ruolo tecnico - altro	-	+
	<b>BA2370</b>	<b>B.7.B) Costo del personale comparto ruolo tecnico</b>	-	+
	BA2380	B.7.B.1) Costo del personale comparto ruolo tecnico - tempo indeterminato	-	+
	BA2390	B.7.B.2) Costo del personale comparto ruolo tecnico - tempo determinato	-	+
	BA2400	B.7.B.3) Costo del personale comparto ruolo tecnico - altro	-	+
	<b>BA2410</b>	<b>B.8) Personale del ruolo amministrativo</b>	-	+
	<b>BA2420</b>	<b>B.8.A) Costo del personale dirigente ruolo amministrativo</b>	-	+
	BA2430	B.8.A.1) Costo del personale dirigente ruolo amministrativo - tempo indeterminato	-	+
	BA2440	B.8.A.2) Costo del personale dirigente ruolo amministrativo - tempo determinato	-	+
	BA2450	B.8.A.3) Costo del personale dirigente ruolo amministrativo - altro	-	+
	<b>BA2460</b>	<b>B.8.B) Costo del personale comparto ruolo amministrativo</b>	-	+
	BA2470	B.8.B.1) Costo del personale comparto ruolo amministrativo - tempo indeterminato	-	+
	BA2480	B.8.B.2) Costo del personale comparto ruolo amministrativo - tempo determinato	-	+
	BA2490	B.8.B.3) Costo del personale comparto ruolo amministrativo - altro	-	+
	<b>BA2500</b>	<b>B.9) Oneri diversi di gestione</b>	1.413.278	+
	BA2510	B.9.A) Imposte e tasse (escluso IRAP e IRES)	-	+
	BA2520	B.9.B) Perdite su crediti	-	+
	<b>BA2530</b>	<b>B.9.C) Altri oneri diversi di gestione</b>	1.413.278	+
	BA2540	B.9.C.1) Indennità, rimborso spese e oneri sociali per gli Organi Direttivi e Collegio Sindacale	-	+
	BA2550	B.9.C.2) Altri oneri diversi di gestione	1.413.278	+

MINISTERO DELLA SALUTE

CE

Direzione Generale della Programmazione Sanitaria  
Direzione Generale del Sistema Informativo e Statistico Sanitario

**MODELLO DI RILEVAZIONE DEL CONTO ECONOMICO  
AZIENDE SANITARIE LOCALI - AZIENDE OSPEDALIERE  
IRCCS - AZIENDE OSPEDALIERE UNIVERSITARIE**

STRUTTURA RILEVATA	
REGIONE	1   9   0   AZIENDA / ISTITUTO   0   0   0

PERIODO DI RILEVAZIONE	
ANNO	2   0   2   1
TRIMESTRE:	1 <input type="checkbox"/> 2 <input type="checkbox"/> 3 <input type="checkbox"/> 4 <input type="checkbox"/>
PREVENTIVO	<input type="checkbox"/> CONSUNTIVO <input checked="" type="checkbox"/>

(migliaia di euro)

Cons	CODICE	VOCE MODELLO CE	IMPORTO	SEGNO (+/-)
	<b>BA2560</b>	<b>Totale Ammortamenti</b>	-	+
	<b>BA2570</b>	<b>B.10) Ammortamenti delle immobilizzazioni immateriali</b>	-	+
	<b>BA2580</b>	<b>B.11) Ammortamenti delle immobilizzazioni materiali</b>	-	+
	<b>BA2590</b>	<b>B.12) Ammortamento dei fabbricati</b>	-	+
	<b>BA2600</b>	<b>B.12.A) Ammortamenti fabbricati non strumentali (disponibili)</b>	-	+
	<b>BA2610</b>	<b>B.12.B) Ammortamenti fabbricati strumentali (indisponibili)</b>	-	+
	<b>BA2620</b>	<b>B.13) Ammortamenti delle altre immobilizzazioni materiali</b>	-	+
	<b>BA2630</b>	<b>B.14) Svalutazione delle immobilizzazioni e dei crediti</b>	-	+
	<b>BA2640</b>	<b>B.14.A) Svalutazione delle immobilizzazioni immateriali e materiali</b>	-	+
	<b>BA2650</b>	<b>B.14.B) Svalutazione dei crediti</b>	-	+
	<b>BA2660</b>	<b>B.15) Variazione delle rimanenze</b>	-	+/-
	<b>BA2670</b>	<b>B.15.A) Variazione rimanenze sanitarie</b>	-	+/-
	<b>BA2680</b>	<b>B.15.B) Variazione rimanenze non sanitarie</b>	-	+/-
	<b>BA2690</b>	<b>B.16) Accantonamenti dell'esercizio</b>	120.333.399	+
	<b>BA2700</b>	<b>B.16.A) Accantonamenti per rischi</b>	60.526.015	+
	<b>BA2710</b>	<b>B.16.A.1) Accantonamenti per cause civili ed oneri processuali</b>	-	+
	<b>BA2720</b>	<b>B.16.A.2) Accantonamenti per contenzioso personale dipendente</b>	-	+
	<b>BA2730</b>	<b>B.16.A.3) Accantonamenti per quote inutilizzate contributi da prestazioni sanitarie da privato</b>	30.027.379	+
	<b>BA2740</b>	<b>B.16.A.4) Accantonamenti per copertura diretta dei rischi (autoassicurazione)</b>	-	+
	<b>BA2750</b>	<b>B.16.A.5) Altri accantonamenti per rischi</b>	30.498.635	+
	<b>BA2760</b>	<b>B.16.B) Accantonamenti per premio di operosità (SUMAI)</b>	-	+
	<b>BA2770</b>	<b>B.16.C) Accantonamenti per quote inutilizzate di contributi vincolati</b>	59.807.383	+
	<b>BA2771</b>	<b>B.16.C.1) Accantonamenti per quote inutilizzate contributi da Regione e Prov. Aut. per quota F.S. indistinto finalizzato</b>	5.844.493	+
	<b>BA2780</b>	<b>B.16.C.1) Accantonamenti per quote inutilizzate contributi da Regione e Prov. Aut. per quota F.S. vincolato</b>	49.067.459	+
	<b>BA2790</b>	<b>B.16.C.2) Accantonamenti per quote inutilizzate contributi da soggetti pubblici (extra fondo) vincolati</b>	4.895.431	+
	<b>BA2800</b>	<b>B.16.C.3) Accantonamenti per quote inutilizzate contributi da soggetti pubblici per ricerca</b>	-	+
	<b>BA2810</b>	<b>B.16.C.4) Accantonamenti per quote inutilizzate contributi vincolati da privati</b>	-	+
	<b>BA2820</b>	<b>B.16.D) Altri accantonamenti</b>	1	+
	<b>BA2840</b>	<b>B.16.D.2) Acc. Rinnovi convenzioni MMG/PLS/MCA</b>	-	+
	<b>BA2850</b>	<b>B.16.D.3) Acc. Rinnovi convenzioni Medici Sumai</b>	-	+
	<b>BA2860</b>	<b>B.16.D.4) Acc. Rinnovi contratt.: dirigenza medica</b>	-	+
	<b>BA2870</b>	<b>B.16.D.5) Acc. Rinnovi contratt.: dirigenza non medica</b>	-	+
	<b>BA2880</b>	<b>B.16.D.6) Acc. Rinnovi contratt.: comparto</b>	1	+
	<b>BA2890</b>	<b>B.16.D.7) Altri accantonamenti</b>	-	+
	<b>BZ9999</b>	<b>Totale costi della produzione (B)</b>	583.089.379	+
		<b>C) Proventi e oneri finanziari</b>	-	+
	<b>CA0010</b>	<b>C.1) Interessi attivi</b>	-	+
	<b>CA0020</b>	<b>C.1.A) Interessi attivi su c/tesoreria unica</b>	-	+
	<b>CA0030</b>	<b>C.1.B) Interessi attivi su c/c postali e bancari</b>	-	+
	<b>CA0040</b>	<b>C.1.C) Altri interessi attivi</b>	-	+
	<b>CA0050</b>	<b>C.2) Altri proventi</b>	-	+
	<b>CA0060</b>	<b>C.2.A) Proventi da partecipazioni</b>	-	+
	<b>CA0070</b>	<b>C.2.B) Proventi finanziari da crediti iscritti nelle immobilizzazioni</b>	-	+
	<b>CA0080</b>	<b>C.2.C) Proventi finanziari da titoli iscritti nelle immobilizzazioni</b>	-	+
	<b>CA0090</b>	<b>C.2.D) Altri proventi finanziari diversi dai precedenti</b>	-	+
	<b>CA0100</b>	<b>C.2.E) Utili su cambi</b>	-	+
	<b>CA0110</b>	<b>C.3) Interessi passivi</b>	-	+
	<b>CA0120</b>	<b>C.3.A) Interessi passivi su anticipazioni di cassa</b>	-	+
	<b>CA0130</b>	<b>C.3.B) Interessi passivi su mutui</b>	-	+
	<b>CA0140</b>	<b>C.3.C) Altri interessi passivi</b>	-	+
	<b>CA0150</b>	<b>C.4) Altri oneri</b>	47.848.928	+
	<b>CA0160</b>	<b>C.4.A) Altri oneri finanziari</b>	47.848.928	+
	<b>CA0170</b>	<b>C.4.B) Perdite su cambi</b>	-	+
	<b>CZ9999</b>	<b>Totale proventi e oneri finanziari (C)</b>	-47.848.928	+/-

MINISTERO DELLA SALUTE

CE

Direzione Generale della Programmazione Sanitaria

Direzione Generale del Sistema Informativo e Statistico Sanitario

**MODELLO DI RILEVAZIONE DEL CONTO ECONOMICO  
AZIENDE SANITARIE LOCALI - AZIENDE OSPEDALIERE  
IRCCS - AZIENDE OSPEDALIERE UNIVERSITARIE**

STRUTTURA RILEVATA	
REGIONE	1   9   0
AZIENDA / ISTITUTO	0   0   0   0

PERIODO DI RILEVAZIONE	
ANNO	2   0   2   1
TRIMESTRE:	1 <input type="checkbox"/> 2 <input type="checkbox"/> 3 <input type="checkbox"/> 4 <input type="checkbox"/>
PREVENTIVO	<input type="checkbox"/>
CONSUNTIVO	<input checked="" type="checkbox"/>

(migliaia di euro)

Cons	CODICE	VOCE MODELLO CE	IMPORTO	SEGNO (+/-)
		<b>D) Rettifiche di valore di attività finanziarie</b>		+
	DA0010	D.1) Rivalutazioni	-	+
	DA0020	D.2) Svalutazioni	-	+
	DZ9999	Totale rettifiche di valore di attività finanziarie (D)	-	+/-
		<b>E) Proventi e oneri straordinari</b>		+
	EA0010	E.1) Proventi straordinari	10.027.500	+
	EA0020	E.1.A) Plusvalenze	-	+
	EA0030	E.1.B) Altri proventi straordinari	10.027.500	+
	EA0040	E.1.B.1) Proventi da donazioni e liberalità diverse	-	+
	EA0050	E.1.B.2) Sopravvenienze attive	-	+
	EA0051	E.1.B.2.1) Sopravvenienze attive per quote F.S. vincolato	-	+
R	EA0060	E.1.B.2.1) Sopravvenienze attive v/Aziende sanitarie pubbliche della Regione	-	+
	EA0070	E.1.B.2.2) Sopravvenienze attive v/terzi	-	+
S	EA0080	E.1.B.2.2.A) Sopravvenienze attive v/terzi relative alla mobilità extraregionale	-	+
	EA0090	E.1.B.2.2.B) Sopravvenienze attive v/terzi relative al personale	-	+
	EA0100	E.1.B.2.2.C) Sopravvenienze attive v/terzi relative alle convenzioni con medici di base	-	+
	EA0110	E.1.B.2.2.D) Sopravvenienze attive v/terzi relative alle convenzioni per la specialistica	-	+
	EA0120	E.1.B.2.2.E) Sopravvenienze attive v/terzi relative all'acquisto prestaz. sanitarie da operatori accreditati	-	+
	EA0130	E.1.B.2.2.F) Sopravvenienze attive v/terzi relative all'acquisto di beni e servizi	-	+
	EA0140	E.1.B.2.2.G) Altre sopravvenienze attive v/terzi	-	+
	EA0150	E.1.B.3) Insussistenze attive	10.027.500	+
R	EA0160	E.1.B.3.1) Insussistenze attive v/Aziende sanitarie pubbliche della Regione	-	+
	EA0170	E.1.B.3.2) Insussistenze attive v/terzi	10.027.500	+
S	EA0180	E.1.B.3.2.A) Insussistenze attive v/terzi relative alla mobilità extraregionale	-	+
	EA0190	E.1.B.3.2.B) Insussistenze attive v/terzi relative al personale	-	+
	EA0200	E.1.B.3.2.C) Insussistenze attive v/terzi relative alle convenzioni con medici di base	-	+
	EA0210	E.1.B.3.2.D) Insussistenze attive v/terzi relative alle convenzioni per la specialistica	-	+
	EA0220	E.1.B.3.2.E) Insussistenze attive v/terzi relative all'acquisto prestaz. sanitarie da operatori accreditati	10.027.500	+
	EA0230	E.1.B.3.2.F) Insussistenze attive v/terzi relative all'acquisto di beni e servizi	-	+
	EA0240	E.1.B.3.2.G) Altre insussistenze attive v/terzi	-	+
	EA0250	E.1.B.4) Altri proventi straordinari	-	+
	EA0260	E.2) Oneri straordinari	-	+
	EA0270	E.2.A) Minusvalenze	-	+
	EA0280	E.2.B) Altri oneri straordinari	-	+
	EA0290	E.2.B.1) Oneri tributari da esercizi precedenti	-	+
	EA0300	E.2.B.2) Oneri da cause civili ed oneri processuali	-	+
	EA0310	E.2.B.3) Sopravvenienze passive	-	+
R	EA0320	E.2.B.3.1) Sopravvenienze passive v/Aziende sanitarie pubbliche della Regione	-	+
R	EA0330	E.2.B.3.1.A) Sopravvenienze passive v/Aziende sanitarie pubbliche relative alla mobilità intraregionale	-	+
R	EA0340	E.2.B.3.1.B) Altre sopravvenienze passive v/Aziende sanitarie pubbliche della Regione	-	+
	EA0350	E.2.B.3.2) Sopravvenienze passive v/terzi	-	+
S	EA0360	E.2.B.3.2.A) Sopravvenienze passive v/terzi relative alla mobilità extraregionale	-	+
	EA0370	E.2.B.3.2.B) Sopravvenienze passive v/terzi relative al personale	-	+
	EA0380	E.2.B.3.2.B.1) Soprav. passive v/terzi relative al personale - dirigenza medica	-	+
	EA0390	E.2.B.3.2.B.2) Soprav. passive v/terzi relative al personale - dirigenza non medica	-	+
	EA0400	E.2.B.3.2.B.3) Soprav. passive v/terzi relative al personale - comparto	-	+
	EA0410	E.2.B.3.2.C) Sopravvenienze passive v/terzi relative alle convenzioni con medici di base	-	+
	EA0420	E.2.B.3.2.D) Sopravvenienze passive v/terzi relative alle convenzioni per la specialistica	-	+
	EA0430	E.2.B.3.2.E) Sopravvenienze passive v/terzi relative all'acquisto prestaz. sanitarie da operatori accreditati	-	+
	EA0440	E.2.B.3.2.F) Sopravvenienze passive v/terzi relative all'acquisto di beni e servizi	-	+
	EA0450	E.2.B.3.2.G) Altre sopravvenienze passive v/terzi	-	+



MINISTERO DELLA SALUTE

CE

Direzione Generale della Programmazione Sanitaria  
Direzione Generale del Sistema Informativo e Statistico Sanitario**MODELLO DI RILEVAZIONE DEL CONTO ECONOMICO  
AZIENDE SANITARIE LOCALI - AZIENDE OSPEDALIERE  
IRCCS - AZIENDE OSPEDALIERE UNIVERSITARIE**

STRUTTURA RILEVATA	
REGIONE	1   9   0   AZIENDA / ISTITUTO   0   0   0   0

PERIODO DI RILEVAZIONE	
ANNO	2   0   2   1
TRIMESTRE:	1 <input type="checkbox"/> 2 <input type="checkbox"/> 3 <input type="checkbox"/> 4 <input type="checkbox"/>
PREVENTIVO	<input type="checkbox"/> CONSUNTIVO <input checked="" type="checkbox"/>

(migliaia di euro)

Cons	CODICE	VOCE MODELLO CE	IMPORTO	SEGNO (+/-)
	EA0460	E.2.B.4) <i>Insussistenze passive</i>	-	+
R	EA0470	E.2.B.4.1) <i>Insussistenze passive v/Aziende sanitarie pubbliche della Regione</i>	-	+
	EA0480	E.2.B.4.2) <i>Insussistenze passive v/terzi</i>	-	+
S	EA0490	E.2.B.4.2.A) <i>Insussistenze passive v/terzi relative alla mobilità extraregionale</i>	-	+
	EA0500	E.2.B.4.2.B) <i>Insussistenze passive v/terzi relative al personale</i>	-	+
	EA0510	E.2.B.4.2.C) <i>Insussistenze passive v/terzi relative alle convenzioni con medici di base</i>	-	+
	EA0520	E.2.B.4.2.D) <i>Insussistenze passive v/terzi relative alle convenzioni per la specialistica</i>	-	+
	EA0530	E.2.B.4.2.E) <i>Insussistenze passive v/terzi relative all'acquisto prestaz. sanitarie da operatori accreditati</i>	-	+
	EA0540	E.2.B.4.2.F) <i>Insussistenze passive v/terzi relative all'acquisto di beni e servizi</i>	-	+
	EA0550	E.2.B.4.2.G) <i>Altre insussistenze passive v/terzi</i>	-	+
	EA0560	E.2.B.5) <i>Altri oneri straordinari</i>	-	+
	EZ9999	<b>Totale proventi e oneri straordinari (E)</b>	<b>10.027.500</b>	<b>+/-</b>
	XA0000	<b>Risultato prima delle imposte (A - B +/- C +/- D +/- E)</b>	<b>0</b>	<b>+/-</b>
		<b>Imposte e tasse</b>		
	YA0010	<b>Y.1) IRAP</b>	-	+
	YA0020	<i>Y.1.A) IRAP relativa a personale dipendente</i>	-	+
	YA0030	<i>Y.1.B) IRAP relativa a collaboratori e personale assimilato a lavoro dipendente</i>	-	+
	YA0040	<i>Y.1.C) IRAP relativa ad attività di libera professione (intramoenia)</i>	-	+
	YA0050	<i>Y.1.D) IRAP relativa ad attività commerciale</i>	-	+
	YA0060	<b>Y.2) IRES</b>	-	+
	YA0070	<i>Y.2.A) IRES su attività istituzionale</i>	-	+
	YA0080	<i>Y.2.B) IRES su attività commerciale</i>	-	+
	YA0090	<b>Y.3) Accantonamento a F.do Imposte (Accertamenti, condoni, ecc.)</b>	-	+
	YZ9999	<b>Totale imposte e tasse</b>	-	+
	ZZ9999	<b>RISULTATO DI ESERCIZIO</b>	<b>0</b>	<b>+/-</b>



MINISTERO DELLA SALUTE

SP

Direzione Generale della Programmazione Sanitaria  
Direzione Generale del Sistema Informativo e Statistico Sanitario

**MODELLO DI RILEVAZIONE DELLO STATO PATRIMONIALE  
AZIENDE SANITARIE LOCALI - AZIENDE OSPEDALIERE  
IRCCS - AZIENDE OSPEDALIERE UNIVERSITARIE**

STRUTTURA RILEVATA	
REGIONE	1   9   0
AZIENDA / ISTITUTO	0   0   0

OGGETTO DELLA RILEVAZIONE	
ANNO	2   0   2   0
TRIMESTRE:	1 <input type="checkbox"/> 2 <input type="checkbox"/> 3 <input type="checkbox"/> 4 <input type="checkbox"/>
PREVENTIVO	<input type="checkbox"/>
CONSUNTIVO	<input checked="" type="checkbox"/>

## ATTIVITA'

(migliaia di euro)

Cons	CODICE	DESCRIZIONE	IMPORTO	SEGNO (+/-)
	<b>AAZ999</b>	<b>A) IMMOBILIZZAZIONI</b>		- +
	<b>AAA000</b>	<b>A.I) IMMOBILIZZAZIONI IMMATERIALI</b>		- +
	<b>AAA010</b>	<b>A.I.1) Costi di impianto e di ampliamento</b>		- +
	AAA020	A.I.1.a) Costi di impianto e di ampliamento		- +
	AAA030	A.I.1.b) F.do Amm.to costi di impianto e di ampliamento		- +
	<b>AAA040</b>	<b>A.I.2) Costi di ricerca e sviluppo</b>		- +
	AAA050	A.I.2.a) Costi di ricerca e sviluppo		- +
	AAA060	A.I.2.b) F.do Amm.to costi di ricerca e sviluppo		- +
	<b>AAA070</b>	<b>A.I.3) Diritti di brevetto e diritti di utilizzazione delle opere d'ingegno</b>		- +
	AAA080	A.I.3.a) Diritti di brevetto e diritti di utilizzazione delle opere d'ingegno - derivanti dall'attività di ricerca		- +
	AAA090	A.I.3.b) F.do Amm.to diritti di brevetto e diritti di utilizzazione delle opere d'ingegno - derivanti dall'attività di ricerca		- +
	AAA100	A.I.3.c) Diritti di brevetto e diritti di utilizzazione delle opere d'ingegno - altri		- +
	AAA110	A.I.3.d) F.do Amm.to diritti di brevetto e diritti di utilizzazione delle opere d'ingegno - altri		- +
	<b>AAA120</b>	<b>A.I.4) Immobilizzazioni immateriali in corso e acconti</b>		- +
	<b>AAA130</b>	<b>A.I.5) Altre immobilizzazioni immateriali</b>		- +
	AAA140	A.I.5.a) Concessioni, licenze, marchi e diritti simili		- +
	AAA150	A.I.5.b) F.do Amm.to concessioni, licenze, marchi e diritti simili		- +
	AAA160	A.I.5.c) Migliorie su beni di terzi		- +
	AAA170	A.I.5.d) F.do Amm.to migliorie su beni di terzi		- +
	AAA180	A.I.5.e) Pubblicità		- +
	AAA190	A.I.5.f) F.do Amm.to pubblicità		- +
	AAA200	A.I.5.g) Altre immobilizzazioni immateriali		- +
	AAA210	A.I.5.h) F.do Amm.to altre immobilizzazioni immateriali		- +
	<b>AAA220</b>	<b>A.I.6) Fondo Svalutazione immobilizzazioni immateriali</b>		- +
	AAA230	A.I.6.a) F.do Svalut. Costi di impianto e di ampliamento		- +
	AAA240	A.I.6.b) F.do Svalut. Costi di ricerca e sviluppo		- +
	AAA250	A.I.6.c) F.do Svalut. Diritti di brevetto e diritti di utilizzazione delle opere d'ingegno		- +
	AAA260	A.I.6.d) F.do Svalut. Altre immobilizzazioni immateriali		- +
	<b>AAA270</b>	<b>A.II) IMMOBILIZZAZIONI MATERIALI</b>		- +
	<b>AAA280</b>	<b>A.II.1) Terreni</b>		- +
	AAA290	A.II.1.a) Terreni disponibili		- +
	AAA300	A.II.1.b) Terreni indisponibili		- +
	<b>AAA310</b>	<b>A.II.2) Fabbricati</b>		- +
	AAA320	A.II.2.a) Fabbricati non strumentali (disponibili)		- +
	AAA330	A.II.2.a.1) Fabbricati non strumentali (disponibili)		- +
	AAA340	A.II.2.a.2) F.do Amm.to Fabbricati non strumentali (disponibili)		- +
	AAA350	A.II.2.b) Fabbricati strumentali (indisponibili)		- +
	AAA360	A.II.2.b.1) Fabbricati strumentali (indisponibili)		- +
	AAA370	A.II.2.b.2) F.do Amm.to Fabbricati strumentali (indisponibili)		- +
	<b>AAA380</b>	<b>A.II.3) Impianti e macchinari</b>		- +
	AAA390	A.II.3.a) Impianti e macchinari		- +
	AAA400	A.II.3.b) F.do Amm.to Impianti e macchinari		- +
	<b>AAA410</b>	<b>A.II.4) Attrezzature sanitarie e scientifiche</b>		- +
	AAA420	A.II.4.a) Attrezzature sanitarie e scientifiche		- +
	AAA430	A.II.4.b) F.do Amm.to Attrezzature sanitarie e scientifiche		- +
	<b>AAA440</b>	<b>A.II.5) Mobili e arredi</b>		- +
	AAA450	A.II.5.a) Mobili e arredi		- +
	AAA460	A.II.5.b) F.do Amm.to Mobili e arredi		- +
	<b>AAA470</b>	<b>A.II.6) Automezzi</b>		- +
	AAA480	A.II.6.a) Automezzi		- +
	AAA490	A.II.6.b) F.do Amm.to Automezzi		- +
	<b>AAA500</b>	<b>A.II.7) Oggetti d'arte</b>		- +
	<b>AAA510</b>	<b>A.II.8) Altre immobilizzazioni materiali</b>		- +
	AAA520	A.II.8.a) Altre immobilizzazioni materiali		- +
	AAA530	A.II.8.b) F.do Amm.to Altre immobilizzazioni materiali		- +
	<b>AAA540</b>	<b>A.II.9) Immobilizzazioni materiali in corso e acconti</b>		- +
	<b>AAA550</b>	<b>A.II.10) Fondo Svalutazione immobilizzazioni materiali</b>		- +
	AAA560	A.II.10.a) F.do Svalut. Terreni		- +
	AAA570	A.II.10.b) F.do Svalut. Fabbricati		- +
	AAA580	A.II.10.c) F.do Svalut. Impianti e macchinari		- +
	AAA590	A.II.10.d) F.do Svalut. Attrezzature sanitarie e scientifiche		- +
	AAA600	A.II.10.e) F.do Svalut. Mobili e arredi		- +
	AAA610	A.II.10.f) F.do Svalut. Automezzi		- +
	AAA620	A.II.10.g) F.do Svalut. Oggetti d'arte		- +
	AAA630	A.II.10.h) F.do Svalut. Altre immobilizzazioni materiali		- +
	<b>AAA640</b>	<b>A.III) IMMOBILIZZAZIONI FINANZIARIE</b>		- +
	<b>AAA650</b>	<b>A.III.1) Crediti finanziari</b>		- +
	AAA660	A.III.1.a) Crediti finanziari v/Stato		- +
	AAA670	A.III.1.b) Crediti finanziari v/Regione		- +
	AAA680	A.III.1.c) Crediti finanziari v/partecipate		- +
	AAA690	A.III.1.d) Crediti finanziari v/altri		- +
	<b>AAA700</b>	<b>A.III.2) Titoli</b>		- +
	AAA710	A.III.2.a) Partecipazioni		- +
	AAA720	A.III.2.b) Altri titoli		- +
	AAA730	A.III.2.b.1) Titoli di Stato		- +

MINISTERO DELLA SALUTE

Direzione Generale della Programmazione Sanitaria  
Direzione Generale del Sistema Informativo e Statistico Sanitario

SP

**MODELLO DI RILEVAZIONE DELLO STATO PATRIMONIALE  
AZIENDE SANITARIE LOCALI - AZIENDE OSPEDALIERE  
IRCCS - AZIENDE OSPEDALIERE UNIVERSITARIE**

STRUTTURA RILEVATA	
REGIONE	1   9   0   0
AZIENDA / ISTITUTO	0   0   0   0

OGGETTO DELLA RILEVAZIONE	
ANNO	2   0   2   0
TRIMESTRE:	1 <input type="checkbox"/> 2 <input type="checkbox"/> 3 <input type="checkbox"/> 4 <input type="checkbox"/>
PREVENTIVO	<input type="checkbox"/> CONSUNTIVO <input checked="" type="checkbox"/>

ATTIVITA'

(migliaia di euro)

Cons	CODICE	DESCRIZIONE	IMPORTO	SEGNO (+/-)
	AAA740	A.III.2.b.2) Altre Obbligazioni	-	+
	AAA750	A.III.2.b.3) Titoli azionari quotati in Borsa	-	+
	AAA760	A.III.2.b.4) Titoli diversi	-	+
	<b>ABZ999</b>	<b>B) ATTIVO CIRCOLANTE</b>	<b>4.984.681.778</b>	<b>+</b>
	<b>ABA000</b>	<b>B.I) RIMANENZE</b>		
	<b>ABA010</b>	<b>B.I.1) Rimanenze beni sanitari</b>		
	ABA020	B.I.1.a) Prodotti farmaceutici ed emoderivati	-	+
	ABA030	B.I.1.b) Sangue ed emocomponenti	-	+
	ABA040	B.I.1.c) Dispositivi medici	-	+
	ABA050	B.I.1.d) Prodotti dietetici	-	+
	ABA060	B.I.1.e) Materiali per la profilassi (vaccini)	-	+
	ABA070	B.I.1.f) Prodotti chimici	-	+
	ABA080	B.I.1.g) Materiali e prodotti per uso veterinario	-	+
	ABA090	B.I.1.h) Altri beni e prodotti sanitari	-	+
	ABA100	B.I.1.i) Acconti per acquisto di beni e prodotti sanitari	-	+
	<b>ABA110</b>	<b>B.I.2) Rimanenze beni non sanitari</b>		
	ABA120	B.I.2.a) Prodotti alimentari	-	+
	ABA130	B.I.2.b) Materiali di guardaroba, di pulizia, e di convivenza in genere	-	+
	ABA140	B.I.2.c) Combustibili, carburanti e lubrificanti	-	+
	ABA150	B.I.2.d) Supporti informatici e cancelleria	-	+
	ABA160	B.I.2.e) Materiale per la manutenzione	-	+
	ABA170	B.I.2.f) Altri beni e prodotti non sanitari	-	+
	ABA180	B.I.2.g) Acconti per acquisto di beni e prodotti non sanitari	-	+
	<b>ABA190</b>	<b>B.II) CREDITI</b>	<b>3.304.943.382</b>	<b>+</b>
	<b>ABA200</b>	<b>B.II.1) Crediti v/Stato</b>	<b>2.668.983.927</b>	<b>+</b>
	ABA201	B.II.1.a) Crediti v/Stato per spesa corrente - FSN indistinto	2.456.753.868	+
SS	ABA220	B.II.1.b) Crediti v/Stato per spesa corrente - FSN	17.969.464	+
S	ABA230	B.II.1.c) Crediti v/Stato per mobilità attiva extraregionale	-	+
	ABA240	B.II.1.d) Crediti v/Stato per mobilità attiva internazionale	-	+
SS	ABA250	B.II.1.e) Crediti v/Stato per acconto quota fabbisogno sanitario regionale standard	-	+
SS	ABA260	B.II.1.f) Crediti v/Stato per finanziamento sanitario aggiuntivo corrente	-	+
SS	ABA270	B.II.1.g) Crediti v/Stato per spesa corrente - altro	48.877.196	+
	ABA271	B.II.1.g) Crediti v/Stato per spesa corrente per STP (ex D.Jgs. 286/96)	-	+
SS	ABA280	B.II.1.h) Crediti v/Stato per finanziamenti per investimenti	145.383.399	+
	ABA290	B.II.1.i) Crediti v/Stato per ricerca	-	+
SS	ABA300	B.II.1.i.1) Crediti v/Stato per ricerca corrente - Ministero della Salute	-	+
SS	ABA310	B.II.1.i.2) Crediti v/Stato per ricerca finalizzata - Ministero della Salute	-	+
SS	ABA320	B.II.1.i.3) Crediti v/Stato per ricerca - altre Amministrazioni centrali	-	+
SS	ABA330	B.II.1.i.4) Crediti v/Stato per ricerca - finanziamenti per investimenti	-	+
	ABA340	B.II.1.j) Crediti v/prefetture	-	+
	<b>ABA350</b>	<b>B.II.2) Crediti v/Regione o Provincia Autonoma</b>	<b>635.959.455</b>	<b>+</b>
	ABA360	B.II.2.a) Crediti v/Regione o Provincia Autonoma per spesa corrente	618.907.340	+
RR	ABA390	B.II.2.a.3) Crediti v/Regione o Provincia Autonoma per quota FSR	520.747.470	+
R	ABA400	B.II.2.a.4) Crediti v/Regione o Provincia Autonoma per mobilità attiva intraregionale	-	+
S	ABA410	B.II.2.a.5) Crediti v/Regione o Provincia Autonoma per mobilità attiva extraregionale	-	+
RR	ABA420	B.II.2.a.6) Crediti v/Regione o Provincia Autonoma per acconto quota FSR	-	+
RR	ABA430	B.II.2.a.7) Crediti v/Regione o Provincia Autonoma per finanziamento sanitario aggiuntivo corrente LEA	42.000	+
RR	ABA440	B.II.2.a.8) Crediti v/Regione o Provincia Autonoma per finanziamento sanitario aggiuntivo corrente extra LEA	-	+
RR	ABA450	B.II.2.a.9) Crediti v/Regione o Provincia Autonoma per spesa corrente - altro	98.117.870	+
RR	ABA460	B.II.2.a.10) Crediti v/Regione o Provincia Autonoma per ricerca	-	+
	ABA470	B.II.2.b) Crediti v/Regione o Provincia Autonoma per versamenti a patrimonio netto	17.052.115	+
RR	ABA480	B.II.2.b.1) Crediti v/Regione o Provincia Autonoma per finanziamenti per investimenti	17.052.115	+
RR	ABA490	B.II.2.b.2) Crediti v/Regione o Provincia Autonoma per incremento fondo dotazione	-	+
RR	ABA500	B.II.2.b.3) Crediti v/Regione o Provincia Autonoma per ripiano perdite	-	+
RR	ABA510	B.II.2.b.4) Crediti v/Regione o Provincia Autonoma per copertura debiti al 31/12/2005	-	+
RR	ABA520	B.II.2.b.5) Crediti v/Regione o Provincia Autonoma per ricostituzione risorse da investimenti esercizi precedenti	-	+

## MINISTERO DELLA SALUTE

Direzione Generale della Programmazione Sanitaria  
 Direzione Generale del Sistema Informativo e Statistico Sanitario

SP

**MODELLO DI RILEVAZIONE DELLO STATO PATRIMONIALE  
 AZIENDE SANITARIE LOCALI - AZIENDE OSPEDALIERE  
 IRCCS - AZIENDE OSPEDALIERE UNIVERSITARIE**


STRUTTURA RILEVATA	
REGIONE	1   9   0
AZIENDA / ISTITUTO	0   0   0

OGGETTO DELLA RILEVAZIONE	
ANNO	2   0   2   0
TRIMESTRE:	1   2   3   4
PREVENTIVO	
CONSUNTIVO	x

## ATTIVITA'

(migliaia di euro)

Cons	CODICE	DESCRIZIONE	IMPORTO	SEGNO (+/-)
	ABA530	B.II.3) Crediti v/Comuni	-	+
	ABA540	B.II.4) Crediti v/Aziende sanitarie pubbliche	-	+
	ABA550	B.II.4.a) Crediti v/Aziende sanitarie pubbliche della Regione	-	+
R	ABA560	B.II.4.a.1) Crediti v/Aziende sanitarie pubbliche della Regione - per mobilità in compensazione	-	+
RR	ABA570	B.II.4.a.2) Crediti v/Aziende sanitarie pubbliche della Regione - per mobilità non in compensazione	-	+
RR	ABA580	B.II.4.a.3) Crediti v/Aziende sanitarie pubbliche della Regione - per altre prestazioni	-	+
RR	ABA590	B.II.4.b) Acconto quota FSR da distribuire	-	+
S	ABA600	B.II.4.c) Crediti v/Aziende sanitarie pubbliche Extraregione	-	+
	ABA610	B.II.5) Crediti v/società partecipate e/o enti dipendenti della Regione	-	+
	ABA620	B.II.5.a) Crediti v/enti regionali	-	+
	ABA630	B.II.5.b) Crediti v/sperimentazioni gestionali	-	+
	ABA640	B.II.5.c) Crediti v/altre partecipate	-	+
	ABA650	B.II.6) Crediti v/Erario	-	+
	ABA660	B.II.7) Crediti v/altri	-	+
	ABA670	B.II.7.a) Crediti v/clienti privati	-	+
	ABA680	B.II.7.b) Crediti v/gestioni liquidatorie	-	+
	ABA690	B.II.7.c) Crediti v/altri soggetti pubblici	-	+
	ABA700	B.II.7.d) Crediti v/altri soggetti pubblici per ricerca	-	+
	ABA710	B.II.7.e) Altri crediti diversi	-	+
	ABA720	B.III) ATTIVITA' FINANZIARIE CHE NON COSTITUISCONO IMMOBILIZZAZIONI	-	+
	ABA730	B.III.1) Partecipazioni che non costituiscono immobilizzazioni	-	+
	ABA740	B.III.2) Altri titoli che non costituiscono immobilizzazioni	-	+
	ABA750	B.IV) DISPONIBILITA' LIQUIDE	1.679.738.396	+
	ABA760	B.IV.1) Cassa	-	+
	ABA770	B.IV.2) Istituto Tesoriere	1.679.738.396	+
	ABA780	B.IV.3) Tesoreria Unica	-	+
	ABA790	B.IV.4) Conto corrente postale	-	+
	ACZ999	C) RATEI E RISCONTI ATTIVI	-	+
	ACA000	C.I) RATEI ATTIVI	-	+
	ACA010	C.I.1) Ratei attivi	-	+
R	ACA020	C.I.2) Ratei attivi v/Aziende sanitarie pubbliche della Regione	-	+
	ACA030	C.II) RISCONTI ATTIVI	-	+
	ACA040	C.II.1) Risconti attivi	-	+
R	ACA050	C.II.2) Risconti attivi v/Aziende sanitarie pubbliche della Regione	-	+
	ADZ999	D) CONTI D'ORDINE	-	+
	ADA000	D.I) CANONI DI LEASING ANCORA DA PAGARE	-	+
	ADA010	D.II) DEPOSITI CAUZIONALI	-	+
	ADA020	D.III) BENI IN COMODATO	-	+
	ADA030	D.IV) ALTRI CONTI D'ORDINE	-	+



MINISTERO DELLA SALUTE

Direzione Generale della Programmazione Sanitaria  
Direzione Generale del Sistema Informativo e Statistico Sanitario

SP

**MODELLO DI RILEVAZIONE DELLO STATO PATRIMONIALE  
AZIENDE SANITARIE LOCALI - AZIENDE OSPEDALIERE  
IRCCS - AZIENDE OSPEDALIERE UNIVERSITARIE**

STRUTTURA RILEVATA				
REGIONE	1	9	0	AZIENDA / ISTITUTO
				0 0 0 0

OGGETTO DELLA RILEVAZIONE				
ANNO	2	0	2	0
TRIMESTRE:	1		2	
			3	
			4	
PREVENTIVO				CONSUNTIVO <input checked="" type="checkbox"/>

## PASSIVITA'

(migliaia di euro)

Cons	CODICE	DESCRIZIONE	IMPORTO	SEGNO (+/-)
	PAZ999	A) PATRIMONIO NETTO	924.778	+/-
	PAA000	A.I) FONDO DI DOTAZIONE	-	+/-
	PAA010	A.II) FINANZIAMENTI PER INVESTIMENTI	-	+
	PAA020	A.II.1) Finanziamenti per beni di prima dotazione	-	+
	PAA030	A.II.2) Finanziamenti da Stato per investimenti	-	+
	PAA040	A.II.2.a) Finanziamenti da Stato per investimenti - ex art. 20 legge 67/88	-	+
	PAA050	A.II.2.b) Finanziamenti da Stato per investimenti - ricerca	-	+
	PAA060	A.II.2.c) Finanziamenti da Stato per investimenti - altro	-	+
	PAA070	A.II.3) Finanziamenti da Regione per investimenti	-	+
	PAA080	A.II.4) Finanziamenti da altri soggetti pubblici per investimenti	-	+
	PAA090	A.II.5) Finanziamenti per investimenti da rettifica contributi in conto esercizio	-	+
	PAA100	A.III) RISERVE DA DONAZIONI E LASCITI VINCOLATI AD INVESTIMENTI	-	+
	PAA110	A.IV) ALTRE RISERVE	-	+
	PAA120	A.IV.1) Riserve da rivalutazioni	-	+
	PAA130	A.IV.2) Riserve da plusvalenza da reinvestire	-	+
	PAA140	A.IV.3) Contributi da reinvestire	-	+
	PAA150	A.IV.4) Riserve da utili di esercizio destinati ad investimenti	-	+
	PAA160	A.IV.5) Riserve diverse	-	+
	PAA170	A.V) CONTRIBUTI PER RIPIANO PERDITE	903.778	+
	PAA180	A.V.1) Contributi per copertura debiti al 31/12/2005	-	+
	PAA190	A.V.2) Contributi per ricostituzione risorse da investimenti esercizi precedenti	-	+
	PAA200	A.V.3) Altro	903.778	+
	PAA210	A.VI) UTILI (PERDITE) PORTATI A NUOVO	-	+/-
	PAA220	A.VII) UTILE (PERDITA) D'ESERCIZIO	21.000	+/-
	PBZ999	B) FONDI PER RISCHI E ONERI	278.482.619	+
	PBA000	B.I) FONDI PER IMPOSTE, ANCHE DIFFERITE	-	+
	PBA010	B.II) FONDI PER RISCHI	18.412.616	+
	PBA020	B.II.1) Fondo rischi per cause civili ed oneri processuali	7.948.514	+
	PBA030	B.II.2) Fondo rischi per contenzioso personale dipendente	-	+
	PBA040	B.II.3) Fondo rischi connessi all'acquisto di prestazioni sanitarie da privato	-	+
	PBA050	B.II.4) Fondo rischi per copertura diretta dei rischi (autoassicurazione)	10.000.000	+
	PBA060	B.II.5) Altri fondi rischi	464.102	+
	PBA070	B.III) FONDI DA DISTRIBUIRE	217.596.694	+
	PBA080	B.III.1) FSR indistinto da distribuire	54.268.486	+
	PBA090	B.III.2) FSR vincolato da distribuire	123.659.434	+
	PBA100	B.III.3) Fondo per ripiano disavanz pregressi	-	+
	PBA110	B.III.4) Fondo finanziamento sanitario aggiuntivo corrente LEA	19.811.326	+
	PBA120	B.III.5) Fondo finanziamento sanitario aggiuntivo corrente extra LEA	-	+
	PBA130	B.III.6) Fondo finanziamento per ricerca	-	+
	PBA140	B.III.7) Fondo finanziamento per investimenti	19.857.448	+
	PBA150	B.IV) QUOTE INUTILIZZATE CONTRIBUTI	-	+
	PBA160	B.IV.1) Quote inutilizzate contributi da Regione o Prov. Aut. per quota F.S. vincolato	-	+
	PBA170	B.IV.2) Quote inutilizzate contributi vincolati da soggetti pubblici (extra fondo)	-	+
	PBA180	B.IV.3) Quote inutilizzate contributi per ricerca	-	+
	PBA190	B.IV.4) Quote inutilizzate contributi vincolati da privati	-	+
	PBA200	B.V) ALTRI FONDI PER ONERI E SPESE	42.473.308	+
	PBA210	B.V.1) Fondi integrativi pensione	-	+
	PBA220	B.V.2) Fondi rinnovi contrattuali	-	+
	PBA230	B.V.2.a) Fondo rinnovi contrattuali personale dipendente	-	+
	PBA240	B.V.2.b) Fondo rinnovi convenzioni MMG/PLS/MCA	-	+
	PBA250	B.V.2.c) Fondo rinnovi convenzioni medici Sumai	-	+
	PBA260	B.V.3) Altri fondi per oneri e spese	42.473.308	+
	PCZ999	C) TRATTAMENTO FINE RAPPORTO	-	+
	PCA000	C.I) FONDO PER PREMI OPEROSITA' MEDICI SUMAI	-	+
	PCA010	C.II) FONDO PER TRATTAMENTO DI FINE RAPPORTO DIPENDENTI	-	+

MINISTERO DELLA SALUTE

SP

Direzione Generale della Programmazione Sanitaria  
Direzione Generale del Sistema Informativo e Statistico Sanitario**MODELLO DI RILEVAZIONE DELLO STATO PATRIMONIALE  
AZIENDE SANITARIE LOCALI - AZIENDE OSPEDALIERE  
IRCCS - AZIENDE OSPEDALIERE UNIVERSITARIE**

STRUTTURA RILEVATA				
REGIONE	1	9	0	AZIENDA / ISTITUTO
				0
				0
				0

OGGETTO DELLA RILEVAZIONE				
ANNO	2	0	2	0
TRIMESTRE:	1		2	
			3	
			4	
PREVENTIVO				CONSUNTIVO
				X

**PASSIVITA'**

(migliaia di euro)

Cons	CODICE	DESCRIZIONE	IMPORTO	SEGNO (+/-)
	<b>PDZ999</b>	<b>D) DEBITI</b>	<b>4.705.274.381</b>	<b>+</b>
	<b>PDA000</b>	<b>D.I) DEBITI PER MUTUI PASSIVI</b>	-	<b>+</b>
	<b>PDA010</b>	<b>D.II) DEBITI V/STATO</b>	<b>2.112.923.671</b>	<b>+</b>
S	<b>PDA020</b>	<i>D.II.1) Debiti v/Stato per mobilità passiva extraregionale</i>	-	<b>+</b>
	<b>PDA030</b>	<i>D.II.2) Debiti v/Stato per mobilità passiva internazionale</i>	-	<b>+</b>
SS	<b>PDA040</b>	<i>D.II.3) Acconto quota FSR v/Stato</i>	1.984.810.994	<b>+</b>
SS	<b>PDA050</b>	<i>D.II.4) Debiti v/Stato per restituzione finanziamenti - per ricerca</i>	-	<b>+</b>
SS	<b>PDA060</b>	<i>D.II.5) Altri debiti v/Stato</i>	128.112.676	<b>+</b>
	<b>PDA070</b>	<b>D.III) DEBITI V/REGIONE O PROVINCIA AUTONOMA</b>	<b>1.141.511.002</b>	<b>+</b>
RR	<b>PDA080</b>	<i>D.III.1) Debiti v/Regione o Provincia Autonoma per finanziamenti</i>	-	<b>+</b>
R	<b>PDA090</b>	<i>D.III.2) Debiti v/Regione o Provincia Autonoma per mobilità passiva intraregionale</i>	-	<b>+</b>
S	<b>PDA100</b>	<i>D.III.3) Debiti v/Regione o Provincia Autonoma per mobilità passiva extraregionale</i>	-	<b>+</b>
RR	<b>PDA110</b>	<i>D.III.4) Acconto quota FSR da Regione o Provincia Autonoma</i>	1.141.511.002	<b>+</b>
	<b>PDA120</b>	<i>D.III.5) Altri debiti v/Regione o Provincia Autonoma</i>	-	<b>+</b>
	<b>PDA130</b>	<b>D.IV) DEBITI V/COMUNI</b>	-	<b>+</b>
	<b>PDA140</b>	<b>D.V) DEBITI V/AZIENDE SANITARIE PUBBLICHE</b>	<b>1.320.183.806</b>	<b>+</b>
	<b>PDA150</b>	<i>D.V.1) Debiti v/Aziende sanitarie pubbliche della Regione</i>	1.167.192.893	<b>+</b>
RR	<b>PDA160</b>	<i>D.V.1.a) Debiti v/Aziende sanitarie pubbliche della Regione - per quota FSR</i>	1.015.423.219	<b>+</b>
RR	<b>PDA170</b>	<i>D.V.1.b) Debiti v/Aziende sanitarie pubbliche della Regione - per finanziamento sanitario aggiuntivo corrente LEA</i>	151.769.674	<b>+</b>
RR	<b>PDA180</b>	<i>D.V.1.c) Debiti v/Aziende sanitarie pubbliche della Regione - per finanziamento sanitario aggiuntivo corrente extra LEA</i>	-	<b>+</b>
R	<b>PDA190</b>	<i>D.V.1.d) Debiti v/Aziende sanitarie pubbliche della Regione - per mobilità in compensazione</i>	-	<b>+</b>
RR	<b>PDA200</b>	<i>D.V.1.e) Debiti v/Aziende sanitarie pubbliche della Regione - per mobilità non in compensazione</i>	-	<b>+</b>
RR	<b>PDA210</b>	<i>D.V.1.f) Debiti v/Aziende sanitarie pubbliche della Regione - per altre prestazioni</i>	-	<b>+</b>
SS	<b>PDA220</b>	<i>D.V.2) Debiti v/Aziende sanitarie pubbliche Extraregione</i>	-	<b>+</b>
R	<b>PDA230</b>	<i>D.V.3) Debiti v/Aziende sanitarie pubbliche della Regione per versamenti c/patrimonio netto</i>	152.990.913	<b>+</b>
	<b>PDA240</b>	<b>D.VI) DEBITI V/ SOCIETA' PARTECIPATE E/O ENTI DIPENDENTI DELLA REGIONE</b>	-	<b>+</b>
	<b>PDA250</b>	<i>D.VI.1) Debiti v/enti regionali</i>	-	<b>+</b>
	<b>PDA260</b>	<i>D.VI.2) Debiti v/sperimentazioni gestionali</i>	-	<b>+</b>
	<b>PDA270</b>	<i>D.VI.3) Debiti v/altre partecipate</i>	-	<b>+</b>
	<b>PDA280</b>	<b>D.VII) DEBITI V/FORNITORI</b>	<b>129.260.297</b>	<b>+</b>
	<b>PDA290</b>	<i>D.VII.1) Debiti verso erogatori (privati accreditati e convenzionati) di prestazioni sanitarie</i>	104.885.030	<b>+</b>
	<b>PDA300</b>	<i>D.VII.2) Debiti verso altri fornitori</i>	24.375.267	<b>+</b>
	<b>PDA310</b>	<b>D.VIII) DEBITI V/ISTITUTO TESORIERE</b>	-	<b>+</b>
	<b>PDA320</b>	<b>D.IX) DEBITI TRIBUTARI</b>	-	<b>+</b>
	<b>PDA330</b>	<b>D.X) DEBITI V/ISTITUTI PREVIDENZIALI, ASSISTENZIALI E SICUREZZA SOCIALE</b>	-	<b>+</b>
	<b>PDA340</b>	<b>D.XI) DEBITI V/ALTRI</b>	<b>1.395.606</b>	<b>+</b>
	<b>PDA350</b>	<i>D.XI.1) Debiti v/altri finanziatori</i>	-	<b>+</b>
	<b>PDA360</b>	<i>D.XI.2) Debiti v/dipendenti</i>	-	<b>+</b>
	<b>PDA370</b>	<i>D.XI.3) Debiti v/gestioni liquidatorie</i>	-	<b>+</b>
	<b>PDA380</b>	<i>D.XI.4) Altri debiti diversi</i>	1.395.606	<b>+</b>
	<b>PEZ999</b>	<b>E) RATEI E RISCONTI PASSIVI</b>	-	<b>+</b>
	<b>PEA000</b>	<b>E.I) RATEI PASSIVI</b>	-	<b>+</b>
	<b>PEA010</b>	<i>E.I.1) Ratei passivi</i>	-	<b>+</b>
R	<b>PEA020</b>	<i>E.I.2) Ratei passivi v/Aziende sanitarie pubbliche della Regione</i>	-	<b>+</b>
	<b>PEA030</b>	<b>E.II) RISCONTI PASSIVI</b>	-	<b>+</b>
	<b>PEA040</b>	<i>E.II.1) Risconti passivi</i>	-	<b>+</b>
R	<b>PEA050</b>	<i>E.II.2) Risconti passivi v/Aziende sanitarie pubbliche della Regione</i>	-	<b>+</b>



MINISTERO DELLA SALUTE

SP

Direzione Generale della Programmazione Sanitaria  
Direzione Generale del Sistema Informativo e Statistico Sanitario**MODELLO DI RILEVAZIONE DELLO STATO PATRIMONIALE  
AZIENDE SANITARIE LOCALI - AZIENDE OSPEDALIERE  
IRCCS - AZIENDE OSPEDALIERE UNIVERSITARIE**


STRUTTURA RILEVATA	
REGIONE	1   9   0   AZIENDA / ISTITUTO   0   0   0

OGGETTO DELLA RILEVAZIONE	
ANNO	2   0   2   0
TRIMESTRE:	1 <input type="checkbox"/> 2 <input type="checkbox"/> 3 <input type="checkbox"/> 4 <input type="checkbox"/>
PREVENTIVO	<input type="checkbox"/> CONSUNTIVO <input checked="" type="checkbox"/>

**PASSIVITA'**

(migliaia di euro)

Cons	CODICE	DESCRIZIONE	IMPORTO	SEGNO (+/-)
	PFZ999	F) CONTI D'ORDINE	-	+
	PFA000	F.I) CANONI DI LEASING ANCORA DA PAGARE	-	+
	PFA010	F.II) DEPOSITI CAUZIONALI	-	+
	PFA020	F.III) BENI IN COMODATO	-	+
	PFA030	F.IV) ALTRI CONTI D'ORDINE	-	+



MINISTERO DELLA SALUTE



Direzione Generale della Programmazione Sanitaria  
Direzione Generale del Sistema Informativo e Statistico Sanitario

**MODELLO DI RILEVAZIONE DEL CONTO ECONOMICO  
AZIENDE SANITARIE LOCALI - AZIENDE OSPEDALIERE  
IRCCS - AZIENDE OSPEDALIERE UNIVERSITARIE**

STRUTTURA RILEVATA	
REGIONE	<input type="text" value="1"/> <input type="text" value="9"/> <input type="text" value="0"/> AZIENDA / ISTITUTO <input type="text" value="0"/> <input type="text" value="0"/> <input type="text" value="0"/>

PERIODO DI RILEVAZIONE	
ANNO	<input type="text" value="2"/> <input type="text" value="0"/> <input type="text" value="2"/> <input type="text" value="0"/>
TRIMESTRE:	1 <input type="text"/> 2 <input type="text"/> 3 <input type="text"/> 4 <input type="text"/>
PREVENTIVO	<input type="text"/> CONSUNTIVO <input checked="" type="checkbox"/>

(migliaia di euro)

Cons	CODICE	VOCE MODELLO CE	IMPORTO	SEGNO (+/-)
		<b>A) Valore della produzione</b>		
	<b>AA0010</b>	<b>A.1) Contributi in c/esercizio</b>	<b>342.805.324</b>	<b>+</b>
	<b>AA0020</b>	<b>A.1.A) Contributi da Regione o Prov. Aut. per quota F.S. regionale</b>	<b>337.130.645</b>	<b>+</b>
	AA0030	A.1.A.1) da Regione o Prov. Aut. per quota F.S. regionale indistinto	309.999.085	+
	AA0040	A.1.A.2) da Regione o Prov. Aut. per quota F.S. regionale vincolato	27.131.560	+
	<b>AA0050</b>	<b>A.1.B) Contributi c/esercizio (extra fondo)</b>	<b>5.674.679</b>	<b>+</b>
	AA0060	A.1.B.1) da Regione o Prov. Aut. (extra fondo)	21.000	+
	AA0070	A.1.B.1.1) Contributi da Regione o Prov. Aut. (extra fondo) vincolati	-	+
	AA0080	A.1.B.1.2) Contributi da Regione o Prov. Aut. (extra fondo) - Risorse aggiuntive da bilancio regionale a titolo di copertura LEA	21.000	+
	AA0090	A.1.B.1.3) Contributi da Regione o Prov. Aut. (extra fondo) - Risorse aggiuntive da bilancio regionale a titolo di copertura extra LEA	-	+
	AA0100	A.1.B.1.4) Contributi da Regione o Prov. Aut. (extra fondo) - Altro	-	+
	AA0110	A.1.B.2) Contributi da Aziende sanitarie pubbliche della Regione o Prov. Aut. (extra fondo)	-	+
R	AA0120	A.1.B.2.1) Contributi da Aziende sanitarie pubbliche della Regione o Prov. Aut. (extra fondo) vincolati	-	+
R	AA0130	A.1.B.2.2) Contributi da Aziende sanitarie pubbliche della Regione o Prov. Aut. (extra fondo) altro	-	+
	AA0140	A.1.B.3) Contributi da altri soggetti pubblici (extra fondo)	5.653.679	+
	AA0141	A.1.B.3.1) Contributi da Ministero della Salute (extra fondo)	49.147	v
	AA0150	A.1.B.3.1) Contributi da altri soggetti pubblici (extra fondo) vincolati	5.604.532	+
	AA0160	A.1.B.3.2) Contributi da altri soggetti pubblici (extra fondo) L. 210/92	-	+
	AA0170	A.1.B.3.3) Contributi da altri soggetti pubblici (extra fondo) altro	-	+
	<b>AA0180</b>	<b>A.1.C) Contributi c/esercizio per ricerca</b>	<b>-</b>	<b>+</b>
	AA0190	A.1.C.1) Contributi da Ministero della Salute per ricerca corrente	-	+
	AA0200	A.1.C.2) Contributi da Ministero della Salute per ricerca finalizzata	-	+
	AA0210	A.1.C.3) Contributi da Regione ed altri soggetti pubblici per ricerca	-	+
	AA0220	A.1.C.4) Contributi da privati per ricerca	-	+
	<b>AA0230</b>	<b>A.1.D) Contributi c/esercizio da privati</b>	<b>-</b>	<b>+</b>
	<b>AA0240</b>	<b>A.2) Rettifica contributi c/esercizio per destinazione ad investimenti</b>	<b>-</b>	<b>-</b>
	AA0250	A.2.A) Rettifica contributi in c/esercizio per destinazione ad investimenti - da Regione o Prov. Aut. per quota F.S. regionale	-	-
	AA0260	A.2.B) Rettifica contributi in c/esercizio per destinazione ad investimenti - altri contributi	-	-
	AA0270	A.3) Utilizzo fondi per quote inutilizzate contributi vincolati di esercizi precedenti	-	+
	AA0280	A.3.A) Utilizzo fondi per quote inutilizzate contributi di esercizi precedenti da Regione o Prov. Aut. per quota F.S. regionale vincolato	-	+
	AA0290	A.3.B) Utilizzo fondi per quote inutilizzate contributi di esercizi precedenti da soggetti pubblici (extra fondo) vincolati	-	+
	AA0300	A.3.C) Utilizzo fondi per quote inutilizzate contributi di esercizi precedenti per ricerca	-	+
	AA0310	A.3.D) Utilizzo fondi per quote inutilizzate contributi vincolati di esercizi precedenti da privati	-	+

MINISTERO DELLA SALUTE



Direzione Generale della Programmazione Sanitaria  
Direzione Generale del Sistema Informativo e Statistico Sanitario

**MODELLO DI RILEVAZIONE DEL CONTO ECONOMICO  
AZIENDE SANITARIE LOCALI - AZIENDE OSPEDALIERE  
IRCCS - AZIENDE OSPEDALIERE UNIVERSITARIE**

STRUTTURA RILEVATA	
REGIONE	1   9   0
AZIENDA / ISTITUTO	0   0   0

PERIODO DI RILEVAZIONE	
ANNO	2   0   2   0
TRIMESTRE:	1 <input type="checkbox"/> 2 <input type="checkbox"/> 3 <input type="checkbox"/> 4 <input type="checkbox"/>
PREVENTIVO	<input type="checkbox"/>
CONSUNTIVO	<input checked="" type="checkbox"/>

(migliaia di euro)

Cons	CODICE	VOCE MODELLO CE	IMPORTO	SEGNO (+/-)
	<b>AA0320</b>	<b>A.4) Ricavi per prestazioni sanitarie e sociosanitarie a rilevanza sanitaria</b>	<b>238.099.097</b>	<b>+</b>
	<b>AA0330</b>	<b>A.4.A) Ricavi per prestazioni sanitarie e sociosanitarie a rilevanza sanitaria erogate a soggetti pubblici</b>	<b>238.099.097</b>	<b>+</b>
R	AA0340	A.4.A.1) Ricavi per prestaz. sanitarie e sociosanitarie a rilevanza sanitaria erogate ad Aziende sanitarie pubbliche della Regione	234.310.147	+
R	AA0350	A.4.A.1.1) Prestazioni di ricovero	201.254.846	+
R	AA0360	A.4.A.1.2) Prestazioni di specialistica ambulatoriale	13.687.332	+
	AA0361	A.4.A.1.3) Prestazioni di pronto soccorso non seguite da ricovero	3.114.292	+
R	AA0370	A.4.A.1.3) Prestazioni di psichiatria residenziale e semiresidenziale	-	+
R	AA0380	A.4.A.1.4) Prestazioni di File F	16.253.678	+
R	AA0390	A.4.A.1.5) Prestazioni servizi MMG, PLS, Contin. assistenziale	-	+
R	AA0400	A.4.A.1.6) Prestazioni servizi farmaceutica convenzionata	-	+
R	AA0410	A.4.A.1.7) Prestazioni termali	-	+
R	AA0420	A.4.A.1.8) Prestazioni trasporto ambulanze ed elisoccorso	-	+
R	AA0430	A.4.A.1.9) Altre prestazioni sanitarie e socio-sanitarie a rilevanza sanitaria	-	+
	AA0440	A.4.A.2) Ricavi per prestaz. sanitarie e sociosanitarie a rilevanza sanitaria erogate ad altri soggetti pubblici	-	+
	AA0450	A.4.A.3) Ricavi per prestaz. sanitarie e sociosanitarie a rilevanza sanitaria erogate a soggetti pubblici Extraregione	3.788.949	+
S	AA0460	A.4.A.3.1) Prestazioni di ricovero	2.695.404	+
S	AA0470	A.4.A.3.2) Prestazioni ambulatoriali	122.922	+
	AA0471	A.4.A.3.3) Prestazioni pronto soccorso non seguite da ricovero	55.808	+
SS	AA0480	A.4.A.3.3) Prestazioni di psichiatria non soggetta a compensazione (resid. e semiresid.)	-	+
S	AA0490	A.4.A.3.4) Prestazioni di File F	81.235	+
S	AA0500	A.4.A.3.5) Prestazioni servizi MMG, PLS, Contin. assistenziale Extraregione	-	+
S	AA0510	A.4.A.3.6) Prestazioni servizi farmaceutica convenzionata Extraregione	-	+
S	AA0520	A.4.A.3.7) Prestazioni termali Extraregione	-	+
S	AA0530	A.4.A.3.8) Prestazioni trasporto ambulanze ed elisoccorso Extraregione	-	+
S	AA0550	A.4.A.3.10) Ricavi per cessione di emocomponenti e cellule staminali Extraregione	-	+
S	AA0560	A.4.A.3.11) Ricavi per differenziale tariffe TUC	-	+
SS	AA0570	A.4.A.3.12) Altre prestazioni sanitarie e sociosanitarie a rilevanza sanitaria non soggette a compensazione Extraregione	-	+
SS	AA0580	A.4.A.3.12.A) Prestazioni di assistenza riabilitativa non soggette a compensazione Extraregione	-	+
SS	AA0590	A.4.A.3.12.B) Altre prestazioni sanitarie e socio-sanitarie a rilevanza sanitaria non soggette a compensazione Extraregione	-	+
	AA0600	A.4.A.3.13) Altre prestazioni sanitarie a rilevanza sanitaria - Mobilità attiva Internazionale	833.580	+
S	<b>AA0610</b>	<b>A.4.B) Ricavi per prestazioni sanitarie e sociosanitarie a rilevanza sanitaria erogate da privati v/residenti Extraregione in compensazione (mobilità attiva)</b>	-	+
S	AA0620	A.4.B.1) Prestazioni di ricovero da priv. Extraregione in compensazione (mobilità attiva)	-	+
S	AA0630	A.4.B.2) Prestazioni ambulatoriali da priv. Extraregione in compensazione (mobilità attiva)	-	+
S	AA0640	A.4.B.3) Prestazioni di File F da priv. Extraregione in compensazione (mobilità attiva)	-	+
S	AA0650	A.4.B.4) Altre prestazioni sanitarie e sociosanitarie a rilevanza sanitaria erogate da privati v/residenti Extraregione in compensazione (mobilità attiva)	-	+
	<b>AA0660</b>	<b>A.4.C) Ricavi per prestazioni sanitarie e sociosanitarie a rilevanza sanitaria erogate a privati</b>	-	+
	<b>AA0670</b>	<b>A.4.D) Ricavi per prestazioni sanitarie erogate in regime di intramoenia</b>	-	+
	AA0680	A.4.D.1) Ricavi per prestazioni sanitarie intramoenia - Area ospedaliera	-	+
	AA0690	A.4.D.2) Ricavi per prestazioni sanitarie intramoenia - Area specialistica	-	+
	AA0700	A.4.D.3) Ricavi per prestazioni sanitarie intramoenia - Area sanità pubblica	-	+
	AA0710	A.4.D.4) Ricavi per prestazioni sanitarie intramoenia - Consulenze (ex art. 55 c.1 lett. c, d) ed ex art. 57-58)	-	+
R	AA0720	A.4.D.5) Ricavi per prestazioni sanitarie intramoenia - Consulenze (ex art. 55 c.1 lett. c, d) ed ex art. 57-58) (Aziende sanitarie pubbliche della Regione)	-	+
	AA0730	A.4.D.6) Ricavi per prestazioni sanitarie intramoenia - Altro	-	+
R	AA0740	A.4.D.7) Ricavi per prestazioni sanitarie intramoenia - Altro (Aziende sanitarie pubbliche della Regione)	-	+

MINISTERO DELLA SALUTE

CE

Direzione Generale della Programmazione Sanitaria  
Direzione Generale del Sistema Informativo e Statistico Sanitario

**MODELLO DI RILEVAZIONE DEL CONTO ECONOMICO  
AZIENDE SANITARIE LOCALI - AZIENDE OSPEDALIERE  
IRCCS - AZIENDE OSPEDALIERE UNIVERSITARIE**

STRUTTURA RILEVATA	
REGIONE	1   9   0   AZIENDA / ISTITUTO   0   0   0

PERIODO DI RILEVAZIONE	
ANNO	2   0   2   0
TRIMESTRE:	1   2   3   4
PREVENTIVO	CONSUNTIVO <input checked="" type="checkbox"/>

(migliaia di euro)

Cons	CODICE	VOCE MODELLO CE	IMPORTO	SEGNO (+/-)
	AA0750	<b>A.5) Concorsi, recuperi e rimborsi</b>	<b>5.622.655</b>	<b>+</b>
	AA0760	A.5.A) Rimborsi assicurativi	-	+
	AA0770	<b>A.5.B) Concorsi, recuperi e rimborsi da Regione</b>	<b>5.621.625</b>	<b>+</b>
	AA0780	A.5.B.1) Rimborso degli oneri stipendiali del personale dell'azienda in posizione di comando presso la Regione	-	+
	AA0790	A.5.B.2) Altri concorsi, recuperi e rimborsi da parte della Regione	5.621.625	+
R	AA0800	<b>A.5.C) Concorsi, recuperi e rimborsi da Aziende sanitarie pubbliche della Regione</b>	-	+
R	AA0810	A.5.C.1) Rimborso degli oneri stipendiali del personale dipendente dell'azienda in posizione di comando presso Aziende sanitarie pubbliche della Regione	-	+
R	AA0820	A.5.C.2) Rimborsi per acquisto beni da parte di Aziende sanitarie pubbliche della Regione	-	+
R	AA0830	A.5.C.3) Altri concorsi, recuperi e rimborsi da parte di Aziende sanitarie pubbliche della Regione	-	+
	AA0840	<b>A.5.D) Concorsi, recuperi e rimborsi da altri soggetti pubblici</b>	-	+
	AA0850	A.5.D.1) Rimborso degli oneri stipendiali del personale dipendente dell'azienda in posizione di comando presso altri soggetti pubblici	-	+
	AA0860	A.5.D.2) Rimborsi per acquisto beni da parte di altri soggetti pubblici	-	+
	AA0870	A.5.D.3) Altri concorsi, recuperi e rimborsi da parte di altri soggetti pubblici	-	+
	AA0880	<b>A.5.E) Concorsi, recuperi e rimborsi da privati</b>	<b>1.030</b>	<b>+</b>
	AA0890	A.5.E.1) Rimborso da aziende farmaceutiche per Pay back	1.030	+
	AA0900	A.5.E.1.1) Pay-back per il superamento del tetto della spesa farmaceutica territoriale	-	+
	AA0910	A.5.E.1.2) Pay-back per superamento del tetto della spesa farmaceutica ospedaliera	-	+
	AA0920	A.5.E.1.3) Ulteriore Pay-back	1.030	+
	AA0930	A.5.E.2) Altri concorsi, recuperi e rimborsi da privati	-	+
	AA0940	<b>A.6) Compartecipazione alla spesa per prestazioni sanitarie (Ticket)</b>	-	+
	AA0950	A.6.A) Compartecipazione alla spesa per prestazioni sanitarie - Ticket sulle prestazioni di specialistica ambulatoriale	-	+
	AA0960	A.6.B) Compartecipazione alla spesa per prestazioni sanitarie - Ticket sul pronto soccorso	-	+
	AA0970	A.6.C) Compartecipazione alla spesa per prestazioni sanitarie (Ticket) - Altro	-	+
	AA0980	<b>A.7) Quota contributi c/capitale imputata all'esercizio</b>	-	+
	AA0990	A.7.A) Quota imputata all'esercizio dei finanziamenti per investimenti dallo Stato	-	+
	AA1000	A.7.B) Quota imputata all'esercizio dei finanziamenti per investimenti da Regione	-	+
	AA1010	A.7.C) Quota imputata all'esercizio dei finanziamenti per beni di prima dotazione	-	+
	AA1020	A.7.D) Quota imputata all'esercizio dei contributi in c/ esercizio FSR destinati ad investimenti	-	+
	AA1030	A.7.E) Quota imputata all'esercizio degli altri contributi in c/ esercizio destinati ad investimenti	-	+
	AA1040	A.7.F) Quota imputata all'esercizio di altre poste del patrimonio netto	-	+
	AA1050	<b>A.8) Incrementi delle immobilizzazioni per lavori interni</b>	-	+
	AA1060	<b>A.9) Altri ricavi e proventi</b>	-	+
	AA1070	A.9.A) Ricavi per prestazioni non sanitarie	-	+
	AA1080	A.9.B) Fitti attivi ed altri proventi da attività immobiliari	-	+
	AA1090	A.9.C) Altri proventi diversi	-	+
	AZ9999	<b>Totale valore della produzione (A)</b>	<b>586.527.076</b>	<b>+</b>

MINISTERO DELLA SALUTE

CE

Direzione Generale della Programmazione Sanitaria  
Direzione Generale del Sistema Informativo e Statistico Sanitario

**MODELLO DI RILEVAZIONE DEL CONTO ECONOMICO  
AZIENDE SANITARIE LOCALI - AZIENDE OSPEDALIERE  
IRCCS - AZIENDE OSPEDALIERE UNIVERSITARIE**

STRUTTURA RILEVATA	
REGIONE	1   9   0
AZIENDA / ISTITUTO	0   0   0   0

PERIODO DI RILEVAZIONE	
ANNO	2   0   2   0
TRIMESTRE:	1 <input type="checkbox"/> 2 <input type="checkbox"/> 3 <input type="checkbox"/> 4 <input type="checkbox"/>
PREVENTIVO	<input type="checkbox"/>
CONSUNTIVO	<input checked="" type="checkbox"/>

(migliaia di euro)

Cons	CODICE	VOCE MODELLO CE	IMPORTO	SEGNO (+/-)
		<b>B) Costi della produzione</b>		+
	<b>BA0010</b>	<b>B.1) Acquisti di beni</b>	<b>813.495</b>	+
	<b>BA0020</b>	<b>B.1.A) Acquisti di beni sanitari</b>	<b>542.196</b>	+
	<i>BA0030</i>	<i>B.1.A.1) Prodotti farmaceutici ed emoderivati</i>	-	+
	<i>BA0040</i>	<i>B.1.A.1.1) Medicinali con AIC, ad eccezione di vaccini ed emoderivati di produzione regionale</i>	-	+
	<i>BA0050</i>	<i>B.1.A.1.2) Medicinali senza AIC</i>	-	+
	<i>BA0060</i>	<i>B.1.A.1.3) Emoderivati di produzione regionale</i>	-	+
	<i>BA0070</i>	<i>B.1.A.2) Sangue ed emocomponenti</i>	-	+
R	<i>BA0080</i>	<i>B.1.A.2.1) da pubblico (Aziende sanitarie pubbliche della Regione) - Mobilità intraregionale</i>	-	+
S	<i>BA0090</i>	<i>B.1.A.2.2) da pubblico (Aziende sanitarie pubbliche extra Regione) - Mobilità extraregionale</i>	-	+
	<i>BA0100</i>	<i>B.1.A.2.3) da altri soggetti</i>	-	+
	<i>BA0210</i>	<i>B.1.A.3) Dispositivi medici</i>	-	+
	<i>BA0220</i>	<i>B.1.A.3.1) Dispositivi medici</i>	-	+
	<i>BA0230</i>	<i>B.1.A.3.2) Dispositivi medici impiantabili attivi</i>	-	+
	<i>BA0240</i>	<i>B.1.A.3.3) Dispositivi medico diagnostici in vitro (IVD)</i>	-	+
	<i>BA0250</i>	<i>B.1.A.4) Prodotti dietetici</i>	-	+
	<i>BA0260</i>	<i>B.1.A.5) Materiali per la profilassi (vaccini)</i>	-	+
	<i>BA0270</i>	<i>B.1.A.6) Prodotti chimici</i>	-	+
	<i>BA0280</i>	<i>B.1.A.7) Materiali e prodotti per uso veterinario</i>	-	+
	<i>BA0290</i>	<i>B.1.A.8) Altri beni e prodotti sanitari</i>	<b>542.196</b>	+
R	<i>BA0300</i>	<i>B.1.A.9) Beni e prodotti sanitari da Aziende sanitarie pubbliche della Regione</i>	-	+
	<b>BA0310</b>	<b>B.1.B) Acquisti di beni non sanitari</b>	<b>271.299</b>	+
	<i>BA0320</i>	<i>B.1.B.1) Prodotti alimentari</i>	-	+
	<i>BA0330</i>	<i>B.1.B.2) Materiali di guardaroba, di pulizia e di convivenza in genere</i>	-	+
	<i>BA0340</i>	<i>B.1.B.3) Combustibili, carburanti e lubrificanti</i>	-	+
	<i>BA0350</i>	<i>B.1.B.4) Supporti informatici e cancelleria</i>	-	+
	<i>BA0360</i>	<i>B.1.B.5) Materiale per la manutenzione</i>	-	+
	<i>BA0370</i>	<i>B.1.B.6) Altri beni e prodotti non sanitari</i>	<b>271.299</b>	+
R	<i>BA0380</i>	<i>B.1.B.7) Beni e prodotti non sanitari da Aziende sanitarie pubbliche della Regione</i>	-	+
	<b>BA0390</b>	<b>B.2) Acquisti di servizi</b>	<b>431.296.276</b>	+
	<b>BA0400</b>	<b>B.2.A) Acquisti servizi sanitari</b>	<b>418.076.977</b>	+
	<b>BA0410</b>	<b>B.2.A.1) Acquisti servizi sanitari per medicina di base</b>	-	+
	<i>BA0420</i>	<i>B.2.A.1.1) - da convenzione</i>	-	+
	<i>BA0430</i>	<i>B.2.A.1.1.A) Costi per assistenza MMG</i>	-	+
	<i>BA0440</i>	<i>B.2.A.1.1.B) Costi per assistenza PLS</i>	-	+
	<i>BA0450</i>	<i>B.2.A.1.1.C) Costi per assistenza Continuità assistenziale</i>	-	+
	<i>BA0460</i>	<i>B.2.A.1.1.D) Altro (medicina dei servizi, psicologi, medici 118, ecc)</i>	-	+
R	<i>BA0470</i>	<i>B.2.A.1.2) - da pubblico (Aziende sanitarie pubbliche della Regione) - Mobilità intraregionale</i>	-	+
S	<i>BA0480</i>	<i>B.2.A.1.3) - da pubblico (Aziende sanitarie pubbliche Extraregione) - Mobilità extraregionale</i>	-	+
	<b>BA0490</b>	<b>B.2.A.2) Acquisti servizi sanitari per farmaceutica</b>	-	+
	<i>BA0500</i>	<i>B.2.A.2.1) - da convenzione</i>	-	+
R	<i>BA0510</i>	<i>B.2.A.2.2) - da pubblico (Aziende sanitarie pubbliche della Regione)- Mobilità intraregionale</i>	-	+
S	<i>BA0520</i>	<i>B.2.A.2.3) - da pubblico (Extraregione)</i>	-	+
	<b>BA0530</b>	<b>B.2.A.3) Acquisti servizi sanitari per assistenza specialistica ambulatoriale</b>	<b>16.992.690</b>	+
R	<i>BA0540</i>	<i>B.2.A.3.1) - da pubblico (Aziende sanitarie pubbliche della Regione)</i>	-	+
	<i>BA0550</i>	<i>B.2.A.3.2) - da pubblico (altri soggetti pubbl. della Regione)</i>	<b>262.189</b>	+
S	<i>BA0560</i>	<i>B.2.A.3.3) - da pubblico (Extraregione)</i>	-	+
	<i>BA0570</i>	<i>B.2.A.3.4) - da privato - Medici SUMAI</i>	-	+
	<i>BA0580</i>	<i>B.2.A.3.5) - da privato</i>	<b>16.539.435</b>	+
	<i>BA0590</i>	<i>B.2.A.3.5.A) Servizi sanitari per assistenza specialistica da IRCCS privati e Policlinici privati</i>	<b>2.572.930</b>	+
	<i>BA0600</i>	<i>B.2.A.3.5.B) Servizi sanitari per assistenza specialistica da Ospedali Classificati privati</i>	<b>4.442.456</b>	+
	<i>BA0601</i>	<i>B.2.A.3.8.D) Servizi sanitari per prestazioni di pronto soccorso non seguite da ricovero - da Ospedali Classificati</i>	<b>1.877.250</b>	+
	<i>BA0610</i>	<i>B.2.A.3.5.C) Servizi sanitari per assistenza specialistica da Case di Cura private</i>	-	+
	<i>BA0620</i>	<i>B.2.A.3.5.D) Servizi sanitari per assistenza specialistica da altri privati</i>	<b>6.409.757</b>	+
	<i>BA0621</i>	<i>B.2.A.3.8.H) Servizi sanitari per prestazioni di pronto soccorso non seguite da ricovero - da altri privati</i>	<b>1.237.042</b>	+
	<i>BA0630</i>	<i>B.2.A.3.6) - da privato per cittadini non residenti - Extraregione (mobilità attiva in compensazione)</i>	<b>126.317</b>	+
	<i>BA0631</i>	<i>B.2.A.3.10) Servizi sanitari per prestazioni di pronto soccorso non seguite da ricovero - da privato per cittadini non residenti - Extraregione (mobilità attiva in compensazione)</i>	<b>64.750</b>	+

MINISTERO DELLA SALUTE



Direzione Generale della Programmazione Sanitaria  
Direzione Generale del Sistema Informativo e Statistico Sanitario

**MODELLO DI RILEVAZIONE DEL CONTO ECONOMICO  
AZIENDE SANITARIE LOCALI - AZIENDE OSPEDALIERE  
IRCCS - AZIENDE OSPEDALIERE UNIVERSITARIE**

STRUTTURA RILEVATA	
REGIONE	1   9   0
AZIENDA / ISTITUTO	0   0   0

PERIODO DI RILEVAZIONE	
ANNO	2   0   2   0
TRIMESTRE:	1 <input type="checkbox"/> 2 <input type="checkbox"/> 3 <input type="checkbox"/> 4 <input type="checkbox"/>
PREVENTIVO	<input type="checkbox"/>
CONSUNTIVO	<input checked="" type="checkbox"/>

(migliaia di euro)

Cons	CODICE	VOCE MODELLO CE	IMPORTO	SEGNO (+/-)
	<b>BA0640</b>	<b>B.2.A.4 Acquisti servizi sanitari per assistenza riabilitativa</b>		- +
R	BA0650	B.2.A.4.1 - da pubblico (Aziende sanitarie pubbliche della Regione)	-	+
	BA0660	B.2.A.4.2 - da pubblico (altri soggetti pubbl. della Regione)	-	+
SS	BA0670	B.2.A.4.3 - da pubblico (Extraregione) non soggetti a compensazione	-	+
	BA0680	B.2.A.4.4 - da privato (Intraregionale)	-	+
	BA0690	B.2.A.4.5 - da privato (extraregionale)	-	+
	<b>BA0700</b>	<b>B.2.A.5 Acquisti servizi sanitari per assistenza integrativa</b>		- +
R	BA0710	B.2.A.5.1 - da pubblico (Aziende sanitarie pubbliche della Regione)	-	+
	BA0720	B.2.A.5.2 - da pubblico (altri soggetti pubbl. della Regione)	-	+
S	BA0730	B.2.A.5.3 - da pubblico (Extraregione)	-	+
	BA0740	B.2.A.5.4 - da privato	-	+
	<b>BA0750</b>	<b>B.2.A.6 Acquisti servizi sanitari per assistenza protesica</b>		- +
R	BA0760	B.2.A.6.1 - da pubblico (Aziende sanitarie pubbliche della Regione)	-	+
	BA0770	B.2.A.6.2 - da pubblico (altri soggetti pubbl. della Regione)	-	+
S	BA0780	B.2.A.6.3 - da pubblico (Extraregione)	-	+
	BA0790	B.2.A.6.4 - da privato	-	+
	<b>BA0800</b>	<b>B.2.A.7 Acquisti servizi sanitari per assistenza ospedaliera</b>	<b>210.200.949</b>	+
R	BA0810	B.2.A.7.1 - da pubblico (Aziende sanitarie pubbliche della Regione)	-	+
	BA0820	B.2.A.7.2 - da pubblico (altri soggetti pubbl. della Regione)	10.771.245	+
S	BA0830	B.2.A.7.3 - da pubblico (Extraregione)	-	+
	BA0840	B.2.A.7.4 - da privato	195.913.055	+
	BA0850	B.2.A.7.4.A) Servizi sanitari per assistenza ospedaliera da IRCCS privati e Policlinici privati	93.245.219	+
	BA0860	B.2.A.7.4.B) Servizi sanitari per assistenza ospedaliera da Ospedali Classificati privati	50.914.908	+
	BA0870	B.2.A.7.4.C) Servizi sanitari per assistenza ospedaliera da Case di Cura private	-	+
	BA0880	B.2.A.7.4.D) Servizi sanitari per assistenza ospedaliera da altri privati	51.752.928	+
	BA0890	B.2.A.7.5 - da privato per cittadini non residenti - Extraregione (mobilità attiva in compensazione)	3.516.649	+
	<b>BA0900</b>	<b>B.2.A.8 Acquisito prestazioni di psichiatria residenziale e semiresidenziale</b>		- +
R	BA0910	B.2.A.8.1 - da pubblico (Aziende sanitarie pubbliche della Regione)	-	+
	BA0920	B.2.A.8.2 - da pubblico (altri soggetti pubbl. della Regione)	-	+
SS	BA0930	B.2.A.8.3 - da pubblico (Extraregione) - non soggette a compensazione	-	+
	BA0940	B.2.A.8.4 - da privato (Intraregionale)	-	+
	BA0950	B.2.A.8.5 - da privato (extraregionale)	-	+
	<b>BA0960</b>	<b>B.2.A.9 Acquisito prestazioni di distribuzione farmaci File F</b>	<b>16.349.602</b>	+
R	BA0970	B.2.A.9.1 - da pubblico (Aziende sanitarie pubbliche della Regione) - Mobilità intraregionale	14.689	+
	BA0980	B.2.A.9.2 - da pubblico (altri soggetti pubbl. della Regione)	12.919	+
S	BA0990	B.2.A.9.3 - da pubblico (Extraregione)	-	+
	BA1000	B.2.A.9.4 - da privato (Intraregionale)	16.240.758	+
	BA1010	B.2.A.9.5 - da privato (extraregionale)	-	+
	BA1020	B.2.A.9.6 - da privato per cittadini non residenti - Extraregione (mobilità attiva in compensazione)	81.235	+
	<b>BA1030</b>	<b>B.2.A.10 Acquisito prestazioni termali in convenzione</b>		- +
R	BA1040	B.2.A.10.1 - da pubblico (Aziende sanitarie pubbliche della Regione) - Mobilità intraregionale	-	+
	BA1050	B.2.A.10.2 - da pubblico (altri soggetti pubbl. della Regione)	-	+
S	BA1060	B.2.A.10.3 - da pubblico (Extraregione)	-	+
	BA1070	B.2.A.10.4 - da privato	-	+
	BA1080	B.2.A.10.5 - da privato per cittadini non residenti - Extraregione (mobilità attiva in compensazione)	-	+
	<b>BA1090</b>	<b>B.2.A.11 Acquisito prestazioni di trasporto sanitario</b>	<b>145.533.737</b>	+
R	BA1100	B.2.A.11.1 - da pubblico (Aziende sanitarie pubbliche della Regione) - Mobilità intraregionale	-	+
	BA1110	B.2.A.11.2 - da pubblico (altri soggetti pubbl. della Regione)	-	+
S	BA1120	B.2.A.11.3 - da pubblico (Extraregione)	-	+
	BA1130	B.2.A.11.4 - da privato	145.533.737	+

MINISTERO DELLA SALUTE

CE

Direzione Generale della Programmazione Sanitaria  
Direzione Generale del Sistema Informativo e Statistico Sanitario

**MODELLO DI RILEVAZIONE DEL CONTO ECONOMICO  
AZIENDE SANITARIE LOCALI - AZIENDE OSPEDALIERE  
IRCCS - AZIENDE OSPEDALIERE UNIVERSITARIE**

STRUTTURA RILEVATA	
REGIONE	1   9   0
AZIENDA / ISTITUTO	0   0   0

PERIODO DI RILEVAZIONE	
ANNO	2   0   2   0
TRIMESTRE:	1 <input type="checkbox"/> 2 <input type="checkbox"/> 3 <input type="checkbox"/> 4 <input type="checkbox"/>
PREVENTIVO	<input type="checkbox"/> CONSUNTIVO <input checked="" type="checkbox"/>

(migliaia di euro)

Cons	CODICE	VOCE MODELLO CE	IMPORTO	SEGNO (+/-)
	<b>BA1140</b>	<b>B.2.A.12) Acquisto prestazioni Socio-Sanitarie a rilevanza sanitaria</b>		
R	BA1150	B.2.A.12.1) - da pubblico (Aziende sanitarie pubbliche della Regione) - Mobilità intraregionale	-	+
	BA1160	B.2.A.12.2) - da pubblico (altri soggetti pubblici della Regione)	-	+
SS	BA1170	B.2.A.12.3) - da pubblico (Extraregione) non soggette a compensazione	-	+
	BA1180	B.2.A.12.4) - da privato (intraregionale)	-	+
	BA1190	B.2.A.12.5) - da privato (extraregionale)	-	+
	<b>BA1200</b>	<b>B.2.A.13) Compartecipazione al personale per att. libero-prof. (Intramoenia)</b>		
	BA1210	B.2.A.13.1) Compartecipazione al personale per att. libero professionale intramoenia - Area ospedaliera	-	+
	BA1220	B.2.A.13.2) Compartecipazione al personale per att. libero professionale intramoenia - Area specialistica	-	+
	BA1230	B.2.A.13.3) Compartecipazione al personale per att. libero professionale intramoenia - Area sanità pubblica	-	+
	BA1240	B.2.A.13.4) Compartecipazione al personale per att. libero professionale intramoenia - Consulenze (ex art. 55 c.1 lett. c), d) ed ex Art. 57-58)	-	+
R	BA1250	B.2.A.13.5) Compartecipazione al personale per att. libero professionale intramoenia - Consulenze (ex art. 55 c.1 lett. c), d) ed ex Art. 57-58) (Aziende sanitarie pubbliche della Regione)	-	+
	BA1260	B.2.A.13.6) Compartecipazione al personale per att. libero professionale intramoenia - Altro	-	+
R	BA1270	B.2.A.13.7) Compartecipazione al personale per att. libero professionale intramoenia - Altro (Aziende sanitarie pubbliche della Regione)	-	+
	<b>BA1280</b>	<b>B.2.A.14) Rimborsi, assegni e contributi sanitari</b>		
	BA1290	B.2.A.14.1) Contributi ad associazioni di volontariato	-	+
	BA1300	B.2.A.14.2) Rimborsi per cure all'estero	-	+
	BA1310	B.2.A.14.3) Contributi a società partecipate e/o enti dipendenti della Regione	-	+
	BA1320	B.2.A.14.4) Contributo Legge 210/92	-	+
	BA1330	B.2.A.14.5) Altri rimborsi, assegni e contributi	-	+
R	BA1340	B.2.A.14.6) Rimborsi, assegni e contributi v/Aziende sanitarie pubbliche della Regione	-	+
	<b>BA1350</b>	<b>B.2.A.15) Consulenze, Collaborazioni, Interinale e altre prestazioni di lavoro sanitarie e sociosanitarie</b>		
R	BA1360	B.2.A.15.1) Consulenze sanitarie e sociosan. da Aziende sanitarie pubbliche della Regione	-	+
	BA1370	B.2.A.15.2) Consulenze sanitarie e sociosanit. da terzi - Altri soggetti pubblici	-	+
	BA1380	B.2.A.15.3) Consulenze, Collaborazioni, Interinale e altre prestazioni di lavoro sanitarie e socios. da privato	-	+
	BA1390	B.2.A.15.3.A) Consulenze sanitarie da privato - articolo 55, comma 2, CCNL 8 giugno 2000	-	+
	BA1400	B.2.A.15.3.B) Altre consulenze sanitarie e sociosanitarie da privato	-	+
	BA1410	B.2.A.15.3.C) Collaborazioni coordinate e continuative sanitarie e socios. da privato	-	+
	BA1420	B.2.A.15.3.D) Indennità a personale universitario - area sanitaria	-	+
	BA1430	B.2.A.15.3.E) Lavoro interinale - area sanitaria	-	+
	BA1440	B.2.A.15.3.F) Altre collaborazioni e prestazioni di lavoro - area sanitaria	-	+
	BA1450	B.2.A.15.4) Rimborso oneri stipendiali del personale sanitario in comando	-	+
R	BA1460	B.2.A.15.4.A) Rimborso oneri stipendiali personale sanitario in comando da Aziende sanitarie pubbliche della Regione	-	+
	BA1470	B.2.A.15.4.B) Rimborso oneri stipendiali personale sanitario in comando da Regioni, soggetti pubblici e da Università	-	+
SS	BA1480	B.2.A.15.4.C) Rimborso oneri stipendiali personale sanitario in comando da aziende di altre Regioni (Extraregione)	-	+
	<b>BA1490</b>	<b>B.2.A.16) Altri servizi sanitari e sociosanitari a rilevanza sanitaria</b>	<b>29.000.000</b>	<b>+</b>
R	BA1500	B.2.A.16.1) Altri servizi sanitari e sociosanitari a rilevanza sanitaria da pubblico - Aziende sanitarie pubbliche della Regione	-	+
	BA1510	B.2.A.16.2) Altri servizi sanitari e sociosanitari a rilevanza sanitaria da pubblico - Altri soggetti pubblici della Regione	-	+
	BA1520	B.2.A.16.3) Altri servizi sanitari e sociosanitari a rilevanza sanitaria da pubblico (Extraregione)	-	+
	BA1530	B.2.A.16.4) Altri servizi sanitari da privato	29.000.000	+
	BA1540	B.2.A.16.5) Costi per servizi sanitari - Mobilità internazionale passiva	-	+
S	<b>BA1550</b>	<b>B.2.A.17) Costi per differenziale tariffe TUC</b>		



MINISTERO DELLA SALUTE

CE

Direzione Generale della Programmazione Sanitaria  
Direzione Generale del Sistema Informativo e Statistico Sanitario

**MODELLO DI RILEVAZIONE DEL CONTO ECONOMICO  
AZIENDE SANITARIE LOCALI - AZIENDE OSPEDALIERE  
IRCCS - AZIENDE OSPEDALIERE UNIVERSITARIE**

STRUTTURA RILEVATA	
REGIONE	1   9   0   AZIENDA / ISTITUTO 0   0   0   0

PERIODO DI RILEVAZIONE	
ANNO	2   0   2   0
TRIMESTRE:	1 <input type="checkbox"/> 2 <input type="checkbox"/> 3 <input type="checkbox"/> 4 <input type="checkbox"/>
PREVENTIVO	<input type="checkbox"/> CONSUNTIVO <input checked="" type="checkbox"/>

(migliaia di euro)

Cons	CODICE	VOCE MODELLO CE	IMPORTO	SEGNO (+/-)
	<b>BA1560</b>	<b>B.2.B) Acquisti di servizi non sanitari</b>	<b>13.219.299</b>	<b>+</b>
	<b>BA1570</b>	<b>B.2.B.1) Servizi non sanitari</b>	<b>2.651.700</b>	<b>+</b>
	BA1580	B.2.B.1.1) Lavanderia	-	+
	BA1590	B.2.B.1.2) Pulizia	-	+
	BA1600	B.2.B.1.3) Mensa	-	+
	BA1610	B.2.B.1.4) Riscaldamento	-	+
	BA1620	B.2.B.1.5) Servizi di assistenza informatica	-	+
	BA1630	B.2.B.1.6) Servizi trasporti (non sanitari)	-	+
	BA1640	B.2.B.1.7) Smaltimento rifiuti	-	+
	BA1650	B.2.B.1.8) Utenze telefoniche	-	+
	BA1660	B.2.B.1.9) Utenze elettricità	-	+
	BA1670	B.2.B.1.10) Altre utenze	-	+
	BA1680	B.2.B.1.11) Premi di assicurazione	-	+
	BA1690	B.2.B.1.11.A) Premi di assicurazione - R.C. Professionale	-	+
	BA1700	B.2.B.1.11.B) Premi di assicurazione - Altri premi assicurativi	-	+
	BA1710	B.2.B.1.12) Altri servizi non sanitari	2.651.700	+
R	BA1720	B.2.B.1.12.A) Altri servizi non sanitari da pubblico (Aziende sanitarie pubbliche della Regione)	-	+
	BA1730	B.2.B.1.12.B) Altri servizi non sanitari da altri soggetti pubblici	186.683	+
	BA1740	B.2.B.1.12.C) Altri servizi non sanitari da privato	2.465.017	+
	<b>BA1750</b>	<b>B.2.B.2) Consulenze, Collaborazioni, Interinale e altre prestazioni di lavoro non sanitarie</b>	<b>4.838.000</b>	<b>+</b>
R	BA1760	B.2.B.2.1) Consulenze non sanitarie da Aziende sanitarie pubbliche della Regione	-	+
	BA1770	B.2.B.2.2) Consulenze non sanitarie da Terzi - Altri soggetti pubblici	-	+
	BA1780	B.2.B.2.3) Consulenze, Collaborazioni, Interinale e altre prestazioni di lavoro non sanitarie da privato	4.106.376	+
	BA1790	B.2.B.2.3.A) Consulenze non sanitarie da privato	1.408.372	+
	BA1800	B.2.B.2.3.B) Collaborazioni coordinate e continuative non sanitarie da privato	-	+
	BA1810	B.2.B.2.3.C) Indennità a personale universitario - area non sanitaria	-	+
	BA1820	B.2.B.2.3.D) Lavoro interinale - area non sanitaria	-	+
	BA1830	B.2.B.2.3.E) Altre collaborazioni e prestazioni di lavoro - area non sanitaria	1.044.478	+
	BA1831	B.2.B.2.3.F) Altre Consulenze non sanitarie da privato - in attuazione dell'art.79, comma 1 sexies lettera c), del D.L. 112/2008, convertito con legge 133/2008 e della legge 23 dicembre 2009 n. 191	1.653.526	+
	BA1840	B.2.B.2.4) Rimborso oneri stipendiali del personale non sanitario in comando	731.623	+
R	BA1850	B.2.B.2.4.A) Rimborso oneri stipendiali personale non sanitario in comando da Aziende sanitarie pubbliche della Regione	-	+
	BA1860	B.2.B.2.4.B) Rimborso oneri stipendiali personale non sanitario in comando da Regione, soggetti pubblici e da Università	731.623	+
SS	BA1870	B.2.B.2.4.C) Rimborso oneri stipendiali personale non sanitario in comando da aziende di altre Regioni (Extraregione)	-	+
	<b>BA1880</b>	<b>B.2.B.3) Formazione (esternalizzata e non)</b>	<b>5.729.600</b>	<b>+</b>
	BA1890	B.2.B.3.1) Formazione (esternalizzata e non) da pubblico	5.729.600	+
	BA1900	B.2.B.3.2) Formazione (esternalizzata e non) da privato	-	+
	<b>BA1910</b>	<b>B.3) Manutenzione e riparazione (ordinaria esternalizzata)</b>	<b>-</b>	<b>+</b>
	BA1920	B.3.A) Manutenzione e riparazione ai fabbricati e loro pertinenze	-	+
	BA1930	B.3.B) Manutenzione e riparazione agli impianti e macchinari	-	+
	BA1940	B.3.C) Manutenzione e riparazione alle attrezzature sanitarie e scientifiche	-	+
	BA1950	B.3.D) Manutenzione e riparazione ai mobili e arredi	-	+
	BA1960	B.3.E) Manutenzione e riparazione agli automezzi	-	+
	BA1970	B.3.F) Altre manutenzioni e riparazioni	-	+
R	BA1980	B.3.G) Manutenzioni e riparazioni da Aziende sanitarie pubbliche della Regione	-	+
	BA1990	B.4) Godimento di beni di terzi	1.140.000	+
	BA2000	B.4.A) Fitti passivi	1.140.000	+
	BA2010	B.4.B) Canoni di noleggio	-	+
	BA2020	B.4.B.1) Canoni di noleggio - area sanitaria	-	+
	BA2030	B.4.B.2) Canoni di noleggio - area non sanitaria	-	+
	BA2040	B.4.C) Canoni di leasing	-	+
	BA2050	B.4.C.1) Canoni di leasing - area sanitaria	-	+
	BA2060	B.4.C.2) Canoni di leasing - area non sanitaria	-	+
R	BA2070	B.4.D) Locazioni e noleggi da Aziende sanitarie pubbliche della Regione	-	+

MINISTERO DELLA SALUTE



Direzione Generale della Programmazione Sanitaria  
Direzione Generale del Sistema Informativo e Statistico Sanitario

**MODELLO DI RILEVAZIONE DEL CONTO ECONOMICO  
AZIENDE SANITARIE LOCALI - AZIENDE OSPEDALIERE  
IRCCS - AZIENDE OSPEDALIERE UNIVERSITARIE**

STRUTTURA RILEVATA	
REGIONE	1   9   0   AZIENDA / ISTITUTO   0   0   0

PERIODO DI RILEVAZIONE	
ANNO	2   0   2   0
TRIMESTRE:	1 <input type="checkbox"/> 2 <input type="checkbox"/> 3 <input type="checkbox"/> 4 <input type="checkbox"/>
PREVENTIVO	<input type="checkbox"/> CONSUNTIVO <input checked="" type="checkbox"/>

(migliaia di euro)

Cons	CODICE	VOCE MODELLO CE	IMPORTO	SEGNO (+/-)
	<b>BA2080</b>	<b>Totale Costo del personale</b>	-	+
	<b>BA2090</b>	<b>B.5) Personale del ruolo sanitario</b>	-	+
	<b>BA2100</b>	<b>B.5.A) Costo del personale dirigente ruolo sanitario</b>	-	+
	BA2110	B.5.A.1) Costo del personale dirigente medico	-	+
	BA2120	B.5.A.1.1) Costo del personale dirigente medico - tempo indeterminato	-	+
	BA2130	B.5.A.1.2) Costo del personale dirigente medico - tempo determinato	-	+
	BA2140	B.5.A.1.3) Costo del personale dirigente medico - altro	-	+
	BA2150	B.5.A.2) Costo del personale dirigente non medico	-	+
	BA2160	B.5.A.2.1) Costo del personale dirigente non medico - tempo indeterminato	-	+
	BA2170	B.5.A.2.2) Costo del personale dirigente non medico - tempo determinato	-	+
	BA2180	B.5.A.2.3) Costo del personale dirigente non medico - altro	-	+
	<b>BA2190</b>	<b>B.5.B) Costo del personale comparto ruolo sanitario</b>	-	+
	BA2200	B.5.B.1) Costo del personale comparto ruolo sanitario - tempo indeterminato	-	+
	BA2210	B.5.B.2) Costo del personale comparto ruolo sanitario - tempo determinato	-	+
	BA2220	B.5.B.3) Costo del personale comparto ruolo sanitario - altro	-	+
	<b>BA2230</b>	<b>B.6) Personale del ruolo professionale</b>	-	+
	<b>BA2240</b>	<b>B.6.A) Costo del personale dirigente ruolo professionale</b>	-	+
	BA2250	B.6.A.1) Costo del personale dirigente ruolo professionale - tempo indeterminato	-	+
	BA2260	B.6.A.2) Costo del personale dirigente ruolo professionale - tempo determinato	-	+
	BA2270	B.6.A.3) Costo del personale dirigente ruolo professionale - altro	-	+
	<b>BA2280</b>	<b>B.6.B) Costo del personale comparto ruolo professionale</b>	-	+
	BA2290	B.6.B.1) Costo del personale comparto ruolo professionale - tempo indeterminato	-	+
	BA2300	B.6.B.2) Costo del personale comparto ruolo professionale - tempo determinato	-	+
	BA2310	B.6.B.3) Costo del personale comparto ruolo professionale - altro	-	+
	<b>BA2320</b>	<b>B.7) Personale del ruolo tecnico</b>	-	+
	<b>BA2330</b>	<b>B.7.A) Costo del personale dirigente ruolo tecnico</b>	-	+
	BA2340	B.7.A.1) Costo del personale dirigente ruolo tecnico - tempo indeterminato	-	+
	BA2350	B.7.A.2) Costo del personale dirigente ruolo tecnico - tempo determinato	-	+
	BA2360	B.7.A.3) Costo del personale dirigente ruolo tecnico - altro	-	+
	<b>BA2370</b>	<b>B.7.B) Costo del personale comparto ruolo tecnico</b>	-	+
	BA2380	B.7.B.1) Costo del personale comparto ruolo tecnico - tempo indeterminato	-	+
	BA2390	B.7.B.2) Costo del personale comparto ruolo tecnico - tempo determinato	-	+
	BA2400	B.7.B.3) Costo del personale comparto ruolo tecnico - altro	-	+
	<b>BA2410</b>	<b>B.8) Personale del ruolo amministrativo</b>	-	+
	<b>BA2420</b>	<b>B.8.A) Costo del personale dirigente ruolo amministrativo</b>	-	+
	BA2430	B.8.A.1) Costo del personale dirigente ruolo amministrativo - tempo indeterminato	-	+
	BA2440	B.8.A.2) Costo del personale dirigente ruolo amministrativo - tempo determinato	-	+
	BA2450	B.8.A.3) Costo del personale dirigente ruolo amministrativo - altro	-	+
	<b>BA2460</b>	<b>B.8.B) Costo del personale comparto ruolo amministrativo</b>	-	+
	BA2470	B.8.B.1) Costo del personale comparto ruolo amministrativo - tempo indeterminato	-	+
	BA2480	B.8.B.2) Costo del personale comparto ruolo amministrativo - tempo determinato	-	+
	BA2490	B.8.B.3) Costo del personale comparto ruolo amministrativo - altro	-	+
	<b>BA2500</b>	<b>B.9) Oneri diversi di gestione</b>	79.200	+
	<b>BA2510</b>	<b>B.9.A) Imposte e tasse (escluso IRAP e IRES)</b>	-	+
	<b>BA2520</b>	<b>B.9.B) Perdite su crediti</b>	-	+
	<b>BA2530</b>	<b>B.9.C) Altri oneri diversi di gestione</b>	79.200	+
	BA2540	B.9.C.1) Indennità, rimborso spese e oneri sociali per gli Organi Direttivi e Collegio Sindacale	-	+
	BA2550	B.9.C.2) Altri oneri diversi di gestione	79.200	+

MINISTERO DELLA SALUTE



Direzione Generale della Programmazione Sanitaria  
Direzione Generale del Sistema Informativo e Statistico Sanitario

**MODELLO DI RILEVAZIONE DEL CONTO ECONOMICO  
AZIENDE SANITARIE LOCALI - AZIENDE OSPEDALIERE  
IRCCS - AZIENDE OSPEDALIERE UNIVERSITARIE**

STRUTTURA RILEVATA	
REGIONE	1   9   0
AZIENDA / ISTITUTO	0   0   0

PERIODO DI RILEVAZIONE	
ANNO	2   0   2   0
TRIMESTRE:	1 <input type="checkbox"/> 2 <input type="checkbox"/> 3 <input type="checkbox"/> 4 <input type="checkbox"/>
PREVENTIVO	<input type="checkbox"/>
CONSUNTIVO	<input checked="" type="checkbox"/>

(migliaia di euro)

Cons	CODICE	VOCE MODELLO CE	IMPORTO	SEGNO (+/-)
	<b>BA2560</b>	<b>Totale Ammortamenti</b>		- +
	<b>BA2570</b>	<b>B.10) Ammortamenti delle immobilizzazioni immateriali</b>		- +
	<b>BA2580</b>	<b>B.11) Ammortamenti delle immobilizzazioni materiali</b>		- +
	<b>BA2590</b>	<b>B.12) Ammortamento dei fabbricati</b>		- +
	<b>BA2600</b>	<b>B.12.A) Ammortamenti fabbricati non strumentali (disponibili)</b>		- +
	<b>BA2610</b>	<b>B.12.B) Ammortamenti fabbricati strumentali (indisponibili)</b>		- +
	<b>BA2620</b>	<b>B.13) Ammortamenti delle altre immobilizzazioni materiali</b>		- +
	<b>BA2630</b>	<b>B.14) Svalutazione delle immobilizzazioni e dei crediti</b>		- +
	<b>BA2640</b>	<b>B.14.A) Svalutazione delle immobilizzazioni immateriali e materiali</b>		- +
	<b>BA2650</b>	<b>B.14.B) Svalutazione dei crediti</b>		- +
	<b>BA2660</b>	<b>B.15) Variazione delle rimanenze</b>		- +/-
	<b>BA2670</b>	<b>B.15.A) Variazione rimanenze sanitarie</b>		- +/-
	<b>BA2680</b>	<b>B.15.B) Variazione rimanenze non sanitarie</b>		- +/-
	<b>BA2690</b>	<b>B.16) Accantonamenti dell'esercizio</b>	88.493.192	+
	<b>BA2700</b>	<b>B.16.A) Accantonamenti per rischi</b>	464.102	+
	<b>BA2710</b>	<b>B.16.A.1) Accantonamenti per cause civili ed oneri processuali</b>		- +
	<b>BA2720</b>	<b>B.16.A.2) Accantonamenti per contenzioso personale dipendente</b>		- +
	<b>BA2730</b>	<b>B.16.A.3) Accantonamenti per rischi connessi all'acquisto di prestazioni sanitarie da privato</b>		- +
	<b>BA2740</b>	<b>B.16.A.4) Accantonamenti per copertura diretta dei rischi (autoassicurazione)</b>		- +
	<b>BA2750</b>	<b>B.16.A.5) Altri accantonamenti per rischi</b>	464.102	+
	<b>BA2760</b>	<b>B.16.B) Accantonamenti per premio di operosità (SUMAI)</b>		- +
	<b>BA2770</b>	<b>B.16.C) Accantonamenti per quote inutilizzate di contributi vincolati</b>	87.963.489	+
	<b>BA2771</b>	<b>B.16.C.1) Accantonamenti per quote inutilizzate contributi da Regione e Prov. Aut. per quota F.S. indistinto</b>	48.669.082	+
	<b>BA2780</b>	<b>B.16.C.1) Accantonamenti per quote inutilizzate contributi da Regione e Prov. Aut. per quota F.S. vincolato</b>	25.429.217	+
	<b>BA2790</b>	<b>B.16.C.2) Accantonamenti per quote inutilizzate contributi da soggetti pubblici (extra fondo) vincolati</b>	13.865.190	+
	<b>BA2800</b>	<b>B.16.C.3) Accantonamenti per quote inutilizzate contributi da soggetti pubblici per ricerca</b>		- +
	<b>BA2810</b>	<b>B.16.C.4) Accantonamenti per quote inutilizzate contributi vincolati da privati</b>		- +
	<b>BA2820</b>	<b>B.16.D) Altri accantonamenti</b>	65.600	+
	<b>BA2840</b>	<b>B.16.D.2) Acc. Rinnovi convenzioni MMG/PLS/MCA</b>	2	+
	<b>BA2850</b>	<b>B.16.D.3) Acc. Rinnovi convenzioni Medici Sumai</b>		- +
	<b>BA2860</b>	<b>B.16.D.4) Acc. Rinnovi contratt.: dirigenza medica</b>	1	+
	<b>BA2870</b>	<b>B.16.D.5) Acc. Rinnovi contratt.: dirigenza non medica</b>	65.598	+
	<b>BA2880</b>	<b>B.16.D.6) Acc. Rinnovi contratt.: comparto</b>		- +
	<b>BA2890</b>	<b>B.16.D.7) Altri accantonamenti</b>		- +
	<b>BZ9999</b>	<b>Totale costi della produzione (B)</b>	521.822.163	+
		<b>C) Proventi e oneri finanziari</b>		+
	<b>CA0010</b>	<b>C.1) Interessi attivi</b>		- +
	<b>CA0020</b>	<b>C.1.A) Interessi attivi su c/tesoreria unica</b>		- +
	<b>CA0030</b>	<b>C.1.B) Interessi attivi su c/c postali e bancari</b>		- +
	<b>CA0040</b>	<b>C.1.C) Altri interessi attivi</b>		- +
	<b>CA0050</b>	<b>C.2) Altri proventi</b>		- +
	<b>CA0060</b>	<b>C.2.A) Proventi da partecipazioni</b>		- +
	<b>CA0070</b>	<b>C.2.B) Proventi finanziari da crediti iscritti nelle immobilizzazioni</b>		- +
	<b>CA0080</b>	<b>C.2.C) Proventi finanziari da titoli iscritti nelle immobilizzazioni</b>		- +
	<b>CA0090</b>	<b>C.2.D) Altri proventi finanziari diversi dai precedenti</b>		- +
	<b>CA0100</b>	<b>C.2.E) Utili su cambi</b>		- +
	<b>CA0110</b>	<b>C.3) Interessi passivi</b>		- +
	<b>CA0120</b>	<b>C.3.A) Interessi passivi su anticipazioni di cassa</b>		- +
	<b>CA0130</b>	<b>C.3.B) Interessi passivi su mutui</b>		- +
	<b>CA0140</b>	<b>C.3.C) Altri interessi passivi</b>		- +
	<b>CA0150</b>	<b>C.4) Altri oneri</b>	74.023.731	+
	<b>CA0160</b>	<b>C.4.A) Altri oneri finanziari</b>	74.023.731	+
	<b>CA0170</b>	<b>C.4.B) Perdite su cambi</b>		- +
	<b>CZ9999</b>	<b>Totale proventi e oneri finanziari (C)</b>	-74.023.731	+/-

MINISTERO DELLA SALUTE

CE

Direzione Generale della Programmazione Sanitaria  
Direzione Generale del Sistema Informativo e Statistico Sanitario

**MODELLO DI RILEVAZIONE DEL CONTO ECONOMICO  
AZIENDE SANITARIE LOCALI - AZIENDE OSPEDALIERE  
IRCCS - AZIENDE OSPEDALIERE UNIVERSITARIE**

STRUTTURA RILEVATA	
REGIONE	1   9   0   AZIENDA / ISTITUTO   0   0   0

PERIODO DI RILEVAZIONE	
ANNO	2   0   2   0
TRIMESTRE:	1 <input type="checkbox"/> 2 <input type="checkbox"/> 3 <input type="checkbox"/> 4 <input type="checkbox"/>
PREVENTIVO	<input type="checkbox"/> CONSUNTIVO <input checked="" type="checkbox"/>

(migliaia di euro)

Cons	CODICE	VOCE MODELLO CE	IMPORTO	SEGNO (+/-)
		<b>D) Rettifiche di valore di attività finanziarie</b>		+
	DA0010	<b>D.1) Rivalutazioni</b>	-	+
	DA0020	<b>D.2) Svalutazioni</b>	-	+
	DZ9999	<b>Totale rettifiche di valore di attività finanziarie (D)</b>	-	+/-
		<b>E) Proventi e oneri straordinari</b>		+
	EA0010	<b>E.1) Proventi straordinari</b>	10.814.834	+
	EA0020	<b>E.1.A) Plusvalenze</b>	-	+
	EA0030	<b>E.1.B) Altri proventi straordinari</b>	10.814.834	+
	EA0040	<i>E.1.B.1) Proventi da donazioni e liberalità diverse</i>	-	+
	EA0050	<i>E.1.B.2) Sopravvenienze attive</i>	9.339.818	+
	EA0051	<i>E.1.B.2.1) Sopravvenienze attive per quote F.S. vincolato</i>	1.128.307	+
R	EA0060	<i>E.1.B.2.1) Sopravvenienze attive v/Aziende sanitarie pubbliche della Regione</i>	-	+
	EA0070	<i>E.1.B.2.2) Sopravvenienze attive v/terzi</i>	8.211.511	+
S	EA0080	<i>E.1.B.2.2.A) Sopravvenienze attive v/terzi relative alla mobilità extraregionale</i>	-	+
	EA0090	<i>E.1.B.2.2.B) Sopravvenienze attive v/terzi relative al personale</i>	-	+
	EA0100	<i>E.1.B.2.2.C) Sopravvenienze attive v/terzi relative alle convenzioni con medici di base</i>	-	+
	EA0110	<i>E.1.B.2.2.D) Sopravvenienze attive v/terzi relative alle convenzioni per la specialistica</i>	-	+
	EA0120	<i>E.1.B.2.2.E) Sopravvenienze attive v/terzi relative all'acquisto prestaz. sanitarie da operatori accreditati</i>	-	+
	EA0130	<i>E.1.B.2.2.F) Sopravvenienze attive v/terzi relative all'acquisto di beni e servizi</i>	-	+
	EA0140	<i>E.1.B.2.2.G) Altre sopravvenienze attive v/terzi</i>	8.211.511	+
	EA0150	<i>E.1.B.3) Insussistenze attive</i>	1.475.016	+
R	EA0160	<i>E.1.B.3.1) Insussistenze attive v/Aziende sanitarie pubbliche della Regione</i>	-	+
	EA0170	<i>E.1.B.3.2) Insussistenze attive v/terzi</i>	1.475.016	+
S	EA0180	<i>E.1.B.3.2.A) Insussistenze attive v/terzi relative alla mobilità extraregionale</i>	-	+
	EA0190	<i>E.1.B.3.2.B) Insussistenze attive v/terzi relative al personale</i>	-	+
	EA0200	<i>E.1.B.3.2.C) Insussistenze attive v/terzi relative alle convenzioni con medici di base</i>	-	+
	EA0210	<i>E.1.B.3.2.D) Insussistenze attive v/terzi relative alle convenzioni per la specialistica</i>	-	+
	EA0220	<i>E.1.B.3.2.E) Insussistenze attive v/terzi relative all'acquisto prestaz. sanitarie da operatori accreditati</i>	-	+
	EA0230	<i>E.1.B.3.2.F) Insussistenze attive v/terzi relative all'acquisto di beni e servizi</i>	-	+
	EA0240	<i>E.1.B.3.2.G) Altre insussistenze attive v/terzi</i>	1.475.016	+
	EA0250	<i>E.1.B.4) Altri proventi straordinari</i>	-	+
	EA0260	<b>E.2) Oneri straordinari</b>	1.475.016	+
	EA0270	<b>E.2.A) Minusvalenze</b>	-	+
	EA0280	<b>E.2.B) Altri oneri straordinari</b>	1.475.016	+
	EA0290	<i>E.2.B.1) Oneri tributari da esercizi precedenti</i>	-	+
	EA0300	<i>E.2.B.2) Oneri da cause civili ed oneri processuali</i>	-	+
	EA0310	<i>E.2.B.3) Sopravvenienze passive</i>	-	+
R	EA0320	<i>E.2.B.3.1) Sopravvenienze passive v/Aziende sanitarie pubbliche della Regione</i>	-	+
R	EA0330	<i>E.2.B.3.1.A) Sopravvenienze passive v/Aziende sanitarie pubbliche relative alla mobilità intraregionale</i>	-	+
R	EA0340	<i>E.2.B.3.1.B) Altre sopravvenienze passive v/Aziende sanitarie pubbliche della Regione</i>	-	+
	EA0350	<i>E.2.B.3.2) Sopravvenienze passive v/terzi</i>	-	+
S	EA0360	<i>E.2.B.3.2.A) Sopravvenienze passive v/terzi relative alla mobilità extraregionale</i>	-	+
	EA0370	<i>E.2.B.3.2.B) Sopravvenienze passive v/terzi relative al personale</i>	-	+
	EA0380	<i>E.2.B.3.2.B.1) Soprav. passive v/terzi relative al personale - dirigenza medica</i>	-	+
	EA0390	<i>E.2.B.3.2.B.2) Soprav. passive v/terzi relative al personale - dirigenza non medica</i>	-	+
	EA0400	<i>E.2.B.3.2.B.3) Soprav. passive v/terzi relative al personale - comparto</i>	-	+
	EA0410	<i>E.2.B.3.2.C) Sopravvenienze passive v/terzi relative alle convenzioni con medici di base</i>	-	+
	EA0420	<i>E.2.B.3.2.D) Sopravvenienze passive v/terzi relative alle convenzioni per la specialistica</i>	-	+
	EA0430	<i>E.2.B.3.2.E) Sopravvenienze passive v/terzi relative all'acquisto prestaz. sanitarie da operatori accreditati</i>	-	+
	EA0440	<i>E.2.B.3.2.F) Sopravvenienze passive v/terzi relative all'acquisto di beni e servizi</i>	-	+
	EA0450	<i>E.2.B.3.2.G) Altre sopravvenienze passive v/terzi</i>	-	+

MINISTERO DELLA SALUTE

Direzione Generale della Programmazione Sanitaria  
Direzione Generale del Sistema Informativo e Statistico Sanitario

CE


**MODELLO DI RILEVAZIONE DEL CONTO ECONOMICO  
AZIENDE SANITARIE LOCALI - AZIENDE OSPEDALIERE  
IRCCS - AZIENDE OSPEDALIERE UNIVERSITARIE**

STRUTTURA RILEVATA	
REGIONE	1   9   0   AZIENDA / ISTITUTO   0   0   0

PERIODO DI RILEVAZIONE	
ANNO	2   0   2   0
TRIMESTRE:	1 <input type="checkbox"/> 2 <input type="checkbox"/> 3 <input type="checkbox"/> 4 <input type="checkbox"/>
PREVENTIVO	<input type="checkbox"/> CONSUNTIVO <input checked="" type="checkbox"/>

(migliaia di euro)

Cons	CODICE	VOCE MODELLO CE	IMPORTO	SEGNO (+/-)
	EA0460	E.2.B.4) <i>Insussistenze passive</i>	1.475.016	+
R	EA0470	E.2.B.4.1) <i>Insussistenze passive v/Aziende sanitarie pubbliche della Regione</i>	-	+
	EA0480	E.2.B.4.2) <i>Insussistenze passive v/terzi</i>	1.475.016	+
S	EA0490	E.2.B.4.2.A) <i>Insussistenze passive v/terzi relative alla mobilità extraregionale</i>	-	+
	EA0500	E.2.B.4.2.B) <i>Insussistenze passive v/terzi relative al personale</i>	-	+
	EA0510	E.2.B.4.2.C) <i>Insussistenze passive v/terzi relative alle convenzioni con medici di base</i>	-	+
	EA0520	E.2.B.4.2.D) <i>Insussistenze passive v/terzi relative alle convenzioni per la specialistica</i>	-	+
	EA0530	E.2.B.4.2.E) <i>Insussistenze passive v/terzi relative all'acquisto prestaz. sanitarie da operatori accreditati</i>	-	+
	EA0540	E.2.B.4.2.F) <i>Insussistenze passive v/terzi relative all'acquisto di beni e servizi</i>	-	+
	EA0550	E.2.B.4.2.G) <i>Altre insussistenze passive v/terzi</i>	1.475.016	+
	EA0560	E.2.B.5) <i>Altri oneri straordinari</i>	-	+
	EZ9999	<b>Totale proventi e oneri straordinari (E)</b>	<b>9.339.818</b>	<b>+/-</b>
	XA0000	<b>Risultato prima delle imposte (A - B +/- C +/- D +/- E)</b>	<b>21.000</b>	<b>+/-</b>
		<b>Imposte e tasse</b>		
	YA0010	<b>Y.1) IRAP</b>		
	YA0020	<i>Y.1.A) IRAP relativa a personale dipendente</i>	-	+
	YA0030	<i>Y.1.B) IRAP relativa a collaboratori e personale assimilato a lavoro dipendente</i>	-	+
	YA0040	<i>Y.1.C) IRAP relativa ad attività di libera professione (intraoemia)</i>	-	+
	YA0050	<i>Y.1.D) IRAP relativa ad attività commerciale</i>	-	+
	YA0060	<b>Y.2) IRES</b>		
	YA0070	<i>Y.2.A) IRES su attività istituzionale</i>	-	+
	YA0080	<i>Y.2.B) IRES su attività commerciale</i>	-	+
	YA0090	<b>Y.3) Accantonamento a F.do Imposte (Accertamenti, condoni, ecc.)</b>		
	YZ9999	<b>Totale imposte e tasse</b>		
	ZZ9999	<b>RISULTATO DI ESERCIZIO</b>	<b>21.000</b>	<b>+/-</b>






RENDICONTO FINANZIARIO "GSA" 2021

Importi: Euro unità

SCHEMA DI RENDICONTO FINANZIARIO		ANNO 2021	ANNO 2020
<b>OPERAZIONI DI GESTIONE REDDITUALE</b>			
(+)	risultato di esercizio	0	21.000
	- Voci che non hanno effetto sulla liquidità: costi e ricavi non monetari		
(+)	ammortamenti fabbricati	-	-
(+)	ammortamenti altre immobilizzazioni materiali	-	-
(+)	ammortamenti immobilizzazioni immateriali	-	-
<b>Ammortamenti</b>			
(-)	Utilizzo finanziamenti per investimenti	-	-
(-)	Utilizzo fondi riserva: investimenti, incentivi al personale, successioni e donaz., plusvalenze da reinvestire	-	-
<b>utilizzo contributi in c/capitale e fondi riserva</b>			
(+)	accantonamenti SUMAI	-	-
(-)	pagamenti SUMAI	-	-
(+)	accantonamenti TFR	-	-
(-)	pagamenti TFR	-	-
<b>- Premio operosità medici SUMAI + TFR</b>			
(+/-)	Rivalutazioni/svalutazioni di attività finanziarie	-	-
(+)	accantonamenti a fondi svalutazioni	-	-
(-)	utilizzo fondi svalutazioni*	-	-
(+)	accantonamenti a fondi per rischi e oneri	120.333.399	88.493.192
(-)	utilizzo fondi per rischi e oneri	-46.056.120	-90.557.519
		<b>74.277.279</b>	<b>-2.064.327</b>
<b>- Fondo per rischi ed oneri futuri</b>			
<b>DOTTAVALI PASSIVI E C/C IN LIQUIDAZIONE PASSIVI</b>		<b>74.277.279</b>	<b>24.076.892</b>
(+/-)	aumento/ diminuzione debiti verso regione e provincia autonoma, esclusa la variazione relativa a debiti per acquisto di beni strumentali	-1.016.165.899	1.940.017.000
(+/-)	aumento/ diminuzione debiti verso comune	-	-
(+/-)	aumento/ diminuzione debiti verso aziende sanitarie pubbliche	124.597.490	-139.416.234
(+/-)	aumento/ diminuzione debiti verso arpa	-	-
(+/-)	aumento/ diminuzione debiti verso fornitori	-154.741	8.182.789
(+/-)	aumento/ diminuzione debiti tributari	-	-
(+/-)	aumento/ diminuzione debiti verso istituti di previdenza	-	-
(+/-)	aumento/ diminuzione altri debiti	337.259	-3.363.929
(+/-)	aumento/ diminuzione debiti (escl forn di immob e C/C bancari e istituto tesoriere)	-891.385.891	1.805.419.626
(+/-)	aumento/ diminuzione ratei e risconti passivi	-	-
(+/-)	diminuzione/ aumento crediti parte corrente v/ stato	1.289.485.064	-992.976.759
(+/-)	diminuzione/ aumento crediti parte corrente v/ Regione	-78.556.843	280.757.846
(+/-)	diminuzione/ aumento crediti parte corrente v/ Comune	-	-
(+/-)	diminuzione/ aumento crediti parte corrente v/ Asl-Ao	-	-
(+/-)	diminuzione/ aumento crediti parte corrente v/ ARPA	-	-
(+/-)	diminuzione/ aumento crediti parte corrente v/ Erario	-	-
(+/-)	diminuzione/ aumento crediti parte corrente v/ Altri	-192.430.096	-
(+/-)	diminuzione/ aumento di crediti	1.018.498.125	-712.218.913
(+/-)	diminuzione/ aumento ratei e risconti attivi	-	-
<b>Variazioni operative di gestione di dotazioni</b>		<b>122.811.202</b>	<b>100.820.776</b>
<b>ATTIVITÀ DI INVESTIMENTO</b>			
(-)	Acquisto Immobilizzazioni Immateriali	-	-
(+)	Valore netto contabile Immobilizzazioni Immateriali dismesse	-	-
(-)	Acquisto Immobilizzazioni Materiali	-	-
(+)	Valore netto contabile Immobilizzazioni Materiali dismesse	-	-
(-)	Acquisto Immobilizzazioni Finanziarie	-	-
(+)	Valore netto contabile Immobilizzazioni Finanziarie dismesse	-	-
(+/-)	Aumento/Diminuzione debiti v/ fornitori di immobilizzazioni	-	-
<b>DOTTAVALI ATTIVI E C/C IN LIQUIDAZIONE ATTIVI</b>		<b>153.758.62</b>	<b>126.152.983</b>
<b>ATTIVITÀ DI FINANZIAMENTO</b>			
(+/-)	diminuzione/ aumento crediti vs Stato (finanziamenti per investimenti)	-18.010.031	3.476.988
(+/-)	diminuzione/ aumento crediti vs Regione (finanziamenti per investimenti)	535.606	-180.616
(+/-)	diminuzione/ aumento crediti vs Regione (aumento fondo di dotazione)	-	-
(+/-)	diminuzione/ aumento crediti vs Regione (ripiano perdite)	-	-
(+/-)	diminuzione/ aumento crediti vs Regione (copertura debiti al 31.12.2005)	-	-
(+/-)	Diminuzione/ aumento crediti per versamenti a Patrimonio Netto	-17.474.425	3.296.372
(+/-)	Aumento/ diminuzione fondo di dotazione	-	-
(+)	aumento contributi in c/capitale da regione e da altri	-	-
(+/-)	altri aumenti/diminuzioni al patrimonio netto*	1.598.563	-129.449.336
(+/-)	aumenti/diminuzioni nette contabili al patrimonio netto	1.598.563	-129.449.336
(+/-)	aumento/ diminuzione debiti C/C bancari e istituto tesoriere*	-	-
(+)	assunzione nuovi mutui*	-	-
(-)	mutui quota capitale rimborsata	-	-
<b>DOTTAVALI ATTIVI E C/C IN LIQUIDAZIONE ATTIVI</b>		<b>153.758.62</b>	<b>126.152.983</b>
<b>FLUSSO DI CASSA COMPLESSIVO (A+B+C)</b>		<b>185.513.651</b>	<b>964.983.422</b>
Delta liquidità tra inizio e fine esercizio (al netto dei conti bancari passivi)		185.513.651	964.983.422
Squadratura tra il valore delle disponibilità liquide nello SP e il valore del flusso di cassa complessivo		0	0





# Relazione sulla Gestione - 2021

---



**Regione Siciliana**

**Assessorato Regionale della Salute**

**Dipartimento Pianificazione Strategica**

**BILANCIO CHIUSO AL 31 DICEMBRE 2021  
GESTIONE SANITARIA ACCENTRATA (GSA)**



## 1. Premessa

### 1.1 Quadro normativo di riferimento

Il quadro normativo da cui muove la redazione del bilancio della Gestione Sanitaria Accentrata è quello inizialmente tracciato dall'art. 1, comma 291, della Legge 23 dicembre 2005, n. 266, il quale aveva previsto che venissero emanati i criteri e le modalità di certificazione dei bilanci delle Aziende Sanitarie Locali, delle Aziende Ospedaliere, degli Istituti di ricovero e cura a carattere scientifico di diritto pubblico, degli istituti zooprofilattici sperimentali e delle aziende ospedaliere universitarie.

Successivamente, la Legge 5 maggio 2009, n. 42, recante delega al Governo in materia di federalismo fiscale, in attuazione dell'articolo 119 della Costituzione, e, in particolare, di quanto stabilito dall'art. 2, lettera h), ha stabilito, fra l'altro: l'adozione di regole contabili uniformi e di un comune piano dei conti integrato; l'adozione di comuni schemi di bilancio articolati in missioni e programmi coerenti con la classificazione economica e funzionale individuata dagli appositi regolamenti comunitari in materia di contabilità nazionale e relativi conti satellite; l'adozione di un bilancio consolidato con le proprie aziende, società o altri organismi controllati, secondo uno schema comune.

Inoltre, il Patto per la Salute 2010-2012, rimarcando la necessità di garantire nel settore sanitario il coordinamento della funzione di spesa e il miglioramento della qualità dei relativi dati contabili e gestionali e delle procedure sottostanti alla loro produzione e rappresentazione, impegna le Regioni a garantire l'accertamento della qualità delle procedure amministrativo-contabili sottostanti alla corretta contabilizzazione dei fatti aziendali, nonché la qualità dei dati contabili. In particolare, gli impegni riguardano: l'intensificazione delle verifiche periodiche delle procedure amministrativo-contabili per le Regioni sottoposte a Piani di Rientro dai disavanzi sanitari per tutta la durata dei Piani di Rientro, ai fini della certificazione annuale dei bilanci delle aziende e del bilancio sanitario consolidato regionale; l'avvio delle procedure per perseguire la *certificabilità* dei bilanci.

Il D.Lgs. 23 giugno 2011, n.118, al Titolo II, ha attuato quanto disposto dalla Legge 5 maggio 2009, n. 42 disciplinando i principi generali e contabili da applicare per il settore sanitario; in particolare, all'art.22 si stabilisce che le regioni che esercitano la scelta di gestire direttamente presso la regione una quota del finanziamento del proprio servizio sanitario individuano nella propria struttura organizzativa uno specifico centro di responsabilità denominato Gestione Sanitaria Accentrata, deputato all'implementazione ed alla tenuta di una contabilità di tipo economico-patrimoniale atta a rilevare, in maniera sistematica e continuativa, i rapporti economici, patrimoniali e finanziari intercorrenti fra la singola regione e i diversi attori (Stato, altre regioni, ASL, ecc.) e inerenti le risorse destinate ai rispettivi sistemi sanitari regionali.



## 1.2 Specificità regionali e attività propedeutiche alla predisposizione del bilancio

Il bilancio di esercizio 2021 della “Gestione Sanitaria Accentrata” della Regione Siciliana risulta predisposto ai sensi dell’articolo 26, comma 1, del D.Lgs. 118/2011 e s.m.i. Come noto, infatti, per effetto dell’art.47, comma 12, della legge regionale 28 gennaio 2014 n.5, la piena applicazione delle disposizioni contenute nel Titolo II del D.Lgs n. 118/2011 è avvenuta a partire dall’esercizio amministrativo 2014.

La Regione, al fine di ottemperare alle novità introdotte dal D.Lgs 118/2011, ha preliminarmente posto in essere talune procedure organizzative interne tali da consentire l’organizzazione e la gestione del flusso documentale atto ad alimentare il sistema di rilevazione contabile della GSA. In questo senso, seppure sinteticamente, si citano i seguenti atti:

- ✓ **Deliberazione di Giunta n. 11 del 12/01/2012** con la quale sono stati approvati il crono-programma e l’organigramma individuati a livello regionale per far fronte a tutti gli adempimenti derivanti dall’applicazione del titolo II del D.Lgs. 118/2011 (individuazione responsabile della GSA, individuazione del “terzo certificatore”, accensione conti di tesoreria da destinare alla sanità, ecc.);
- ✓ **Nota prot. n. 12617 del 29/02/2012** con la quale la Ragioneria Generale della Regione ha fornito all’Istituto Tesoriere le istruzioni operative per l’attuazione dell’art. 21 del D.Lgs. 118/2011 in materia di “Accensione di conti di tesoreria intestati alla sanità”;
- ✓ **Nota prot. n. 77290 del 09/10/2014** con la quale il Servizio 5 “Economico-finanziario” ha dato indicazione ai Servizi dei Dipartimenti dell’Assessorato Salute “Pianificazione strategica” e “Attività sanitarie e Osservatorio epidemiologico” di trasmettere tempestivamente tutta la documentazione relativa all’assunzione di impegni e/o accertamento di entrate. Con tale nota, inoltre, è stato richiesto ai Servizi e aree regionali di comunicare eventuali modifiche nell’attribuzione agli stessi dei capitoli di entrata e di spesa nonché aggiornamenti conseguenti all’assegnazione di capitoli di nuova istituzione per nuovi interventi a favore del SSR;
- ✓ **DDG n. 1710 del 16/06/2015** di approvazione delle “Linee guida per le modalità di rilevazione contabile dei fatti gestionali della GSA”;
- ✓ **Deliberazione di Giunta Regionale n. 201 del 10/08/2015** di perimetrazione dei capitoli di entrate e uscite relative al finanziamento del servizio sanitario regionale;
- ✓ **DDG n. 1939 del 21.10.2019** di “Approvazione Piano dei Conti della contabilità generale della Gestione Sanitaria Accentrata”;

Inoltre, con deliberazione di Giunta Regionale n. 207 del 17/06/2016 “Regolamento di attuazione del Titolo II della LR 16 dicembre 2008, n.19 – Rimodulazione degli assetti organizzativi dei Dipartimenti Regionali di cui al decreto del Presidente della Regione 5 dicembre 2009, n.12 e s.m.i.”, è stata istituita una apposita “Unità Operativa di Base”,



incardinata presso il Serv. 5 “Economico-finanziario” del Dipartimento Pianificazione Strategica”, deputata allo svolgimento di tutti gli adempimenti amministrativo-contabili.

Oltre a tale attività di natura amministrativo-organizzativa, la Regione operativamente si è anche dotata di un sistema informativo mediante il quale rilevare in via ordinaria e continuativa i fatti amministrativi della GSA a seguito dell’implementazione, ormai conclusa, di un autonomo sistema di rilevazione contabile di tipo economico-patrimoniale.



## 2. Criteri generali di predisposizione della relazione sulla gestione

La presente Relazione sulla Gestione correda il bilancio d'esercizio della Gestione Sanitaria Accentrata (GSA) per l'anno 2021 redatto secondo le disposizioni del D.Lgs. 118/2011 *"Disposizioni in materia di armonizzazione dei sistemi contabili e degli schemi di bilancio delle Regioni, degli enti locali e dei loro organismi, a norma degli articoli 1 e 2 della legge 5 maggio 2009, n. 42"* e fa riferimento ai principi contabili nazionali OIC e alle norme del Codice Civile.

La relazione contiene le informazioni richieste dalle disposizioni vigenti e fornisce tutte le informazioni supplementari, anche se non specificatamente richieste dalla normativa vigente, ma ritenute necessarie a dare una rappresentazione esaustiva della gestione sanitaria ed economico-finanziaria dell'esercizio 2021.



### 3. La gestione economico-finanziaria della GSA

Ai sensi dell'art. 22 comma 1 del D.Lgs. 118/2011, la Gestione Sanitaria Accentrata è *“uno specifico centro di responsabilità [...] deputato all'implementazione ed alla tenuta di una contabilità di tipo economico-patrimoniale atta a rilevare, in maniera sistematica e continuativa, i rapporti economici, patrimoniali e finanziari intercorrenti fra la singola regione e lo Stato, le altre regioni, le aziende sanitarie, gli altri enti pubblici ed i terzi vari, inerenti le operazioni finanziate con risorse destinate ai rispettivi servizi sanitari regionali”*.

In questa ottica, pertanto, la GSA della Regione Siciliana nell'anno 2021 ha svolto prevalentemente attività correlate alla programmazione e gestione delle risorse finanziarie da destinare agli Enti del SSR.

In considerazione del ruolo attribuito alla GSA e alle attività svolte, le rilevazioni di tale “centro di responsabilità” rappresentano, un riflesso di quanto già rilevato nel bilancio regionale.

La contestuale rilevazione dei medesimi accadimenti nei due sistemi contabili (contabilità economico-patrimoniale della GSA e contabilità finanziaria della Regione) determina l'esigenza di garantire:

- la **riconciliazione** e il **raccordo** tra le rilevazioni effettuate nei diversi sistemi contabili per la gestione corrente;
- la **continuità** rispetto ai valori rilevati nel bilancio regionale.

La GSA, inoltre, si occupa di rilevare contabilmente i fatti amministrativi legati all'attività sanitaria delle cosiddette “strutture a gestione diretta”. Tra le sue rilevazioni, infatti, trovano allocazione i valori correlati alle valorizzazioni delle prestazioni sanitarie erogate da tali strutture e rendicontati attraverso i flussi ministeriali.

Le strutture direttamente gestite dalla GSA presso la Regione Siciliana sono:

- ISMETT;
- Fondazione Giglio di Cefalù;
- Ospedale Buccheri La Ferla Fatebenefratelli (Ospedale classificato);
- l'IRCCS – Istituto Ortopedico “Rizzoli Sicilia”, di Bagheria.

**3.1 CONFRONTO CE CONSUNTIVO 2021/2020**

Di seguito si fornisce il confronto tra le risultanze del Bilancio 2021 e i dati del bilancio dell'anno precedente.

Voce Conto Economico	CE Consuntivo 2021	CE Consuntivo 2020	Delta Cons 2021- Cons 2020
	A	B	C=A-B
Contributi c/esercizio	318.850.661	342.805.324	- 23.954.663
Altri ricavi	302.060.146	243.721.752	58.338.394
<b>A Valore della produzione</b>	<b>620.910.807</b>	<b>586.527.076</b>	<b>34.383.730</b>
Acquisti di beni	337.166	813.495	- 476.329
Acquisti di servizi	459.865.537	431.296.276	28.569.260
Manutenzione e riparazione (ordinaria esternalizzata)	-	-	-
Godimento beni di terzi	1.140.000	1.140.000	-
Costo del personale	-	-	-
Oneri diversi di gestione	1.413.278	79.200	1.334.078
Ammortamenti	-	-	-
Svalutazione delle immobilizzazioni e dei crediti	-	-	-
Variazione delle rimanenze	-	-	-
Accantonamenti dell'esercizio	120.333.399	88.493.192	31.840.207
<b>B Totale costi della produzione</b>	<b>583.089.379</b>	<b>521.822.163</b>	<b>61.267.216</b>
<b>C Proventi e oneri finanziari</b>	<b>- 47.848.928</b>	<b>- 74.023.731</b>	<b>26.174.803</b>
<b>D Rettifiche di valore di attività finanziarie</b>	<b>-</b>	<b>-</b>	<b>-</b>
<b>E Proventi e oneri straordinari</b>	<b>10.027.500</b>	<b>9.339.818</b>	<b>687.682</b>
<b>Y Imposte e tasse</b>	<b>-</b>	<b>-</b>	<b>-</b>
<b>G RISULTATO DI ESERCIZIO</b>	<b>-</b>	<b>21.000</b>	<b>- 21.000</b>

Come rilevabile dalla tabella sopra riportata, il "Valore della Produzione" dell'anno 2021 mostra un incremento pari a **34.404.730 €** rispetto al 2020. Tale variazione è ascrivibile:

- al decremento dei "contributi in c/esercizio" per **23.933.663 €**, dovuto ai minori contributi FSR indistinto e contributi extra fondo rispettivamente per **50.469.477 €** e per **779.248 €** ed all'incremento di quote di contributi di FSR vincolato per **27.294.062 €**;
- all'incremento di "altri ricavi" per **58.338.394 €**, principalmente imputabile all'aumento della voce concorsi, recuperi e rimborsi per **30.157.098 €** e della voce ricavi per prestazioni sanitarie e sociosanitarie a rilevanza sanitaria per **28.181.296 €**.

A fronte dell'incremento del valore della produzione rilevato nel corso del 2021, si è registrato un incremento di costi pari a **61.267.216 €** principalmente attribuibile a:

- incremento dei costi relativi all'acquisto di servizi per **28.569.260 €** per effetto di un aumento degli "acquisti di servizi sanitari" per **26.189.727 €** e degli "acquisti di servizi non sanitari" per **2.379.533 €**;



- incremento degli accantonamenti per un totale di **31.840.207 €** per l'effetto combinato di maggiori "accantonamenti per rischi" (60.061.912 €), e di minori "altri accantonamenti" (65.599 €) e di "accantonamenti per quote inutilizzate di contributi finalizzati e vincolati" (28.156.106 €);

Nel corso dell'anno 2021 sono state registrate variazioni in decremento degli oneri finanziari per 26.174.803 €, riconducibile alla liquidazione sia della quota capitale che di quella interessi del mutuo sanità, meglio esplicitato in nota integrativa.



**3.2 CONFRONTO CE CONSUNTIVO 2021 / CE PREVISIONALE 2021**

SCHEMA DI BILANCIO	Consuntivo 2021	Previsionale 2021	DELTA
	A	B	C=A-B
<b>A) VALORE DELLA PRODUZIONE</b>			
1) Contributi in c/esercizio	318.850.661	408.904.725	-90.054.064
2) Rettifica contributi c/esercizio per destinazione ad investimenti	-	-	-
3) Utilizzo fondi per quote inutilizzate contributi vincolati di esercizi precedenti	-	-	-
4) Ricavi per prestazioni sanitarie e sociosanitarie a rilevanza sanitaria	266.280.392	247.217.285	19.063.107
5) Concorsi, recuperi e rimborsi	35.779.753	49.600.885	-13.821.131
6) Compartecipazione alla spesa per prestazioni sanitarie (Ticket)	-	-	-
7) Quota contributi in c/capitale imputata nell'esercizio	-	-	-
8) Incrementi delle immobilizzazioni per lavori interni	-	-	-
9) Altri ricavi e proventi	-	-	-
<b>Totale A)</b>	<b>620.910.807</b>	<b>705.722.895</b>	<b>-84.812.088</b>
<b>B) COSTI DELLA PRODUZIONE</b>			
1) Acquisti di beni	337.166	400.000	-62.834
2) Acquisti di servizi sanitari	444.266.705	421.031.095	23.235.610
3) Acquisti di servizi non sanitari	15.598.832	15.471.768	127.064
4) Manutenzione e riparazione	-	-	-
5) Godimento di beni di terzi	1.140.000	1.140.000	-
6) Costi del personale	-	-	-
7) Oneri diversi di gestione	1.413.278	-	1.413.278
8) Ammortamenti	-	-	-
9) Svalutazione delle immobilizzazioni e dei crediti	-	-	-
10) Variazione delle rimanenze	-	-	-
11) Accantonamenti	120.333.399	189.810.104	-69.476.705
<b>Totale B)</b>	<b>583.089.379</b>	<b>627.852.967</b>	<b>-44.763.588</b>
<b>DIFF. TRA VALORE E COSTI DELLA PRODUZIONE (A-B)</b>	<b>37.821.428</b>	<b>77.869.928</b>	<b>-40.048.500</b>
<b>Totale C) PROVENI E ONERI FINANZIARI</b>	<b>-47.848.928</b>	<b>-77.848.928</b>	<b>30.000.000</b>
<b>Totale D) RETTIFICHE DI VALORE DI ATTIVITA' FINANZIARIE</b>	<b>-</b>	<b>-</b>	<b>-</b>
<b>Totale E) PROVENI E ONERI STRAORDINARI</b>	<b>10.027.500</b>	<b>-</b>	<b>10.027.500</b>
<b>RISULTATO PRIMA DELLE IMPOSTE (A-B+C+D+E)</b>	<b>-</b>	<b>21.000</b>	<b>21.000</b>
<b>Y) IMPOSTE SUL REDDITO DELL'ESERCIZIO</b>	<b>-</b>	<b>-</b>	<b>-</b>
<b>Utile (PERDITA) DELL'ESERCIZIO</b>	<b>-</b>	<b>21.000</b>	<b>21.000</b>
Contributi da Regione o Prov. Aut. (extra fondo) - Risorse aggiuntive da bilancio a titolo di copertura LEA	-	21.000	21.000
<b>Utile (PERDITA) DELL'ESERCIZIO</b>	<b>-</b>	<b>-</b>	<b>-</b>

Con riferimento al confronto tra i dati di Consuntivo 2021 e del relativo Bilancio Preventivo redatto, ai sensi dell'art. 25 del D.Lgs. 118/2011, di seguito si rappresentano alcuni punti di rilievo.

Per quanto riguarda il "Valore della produzione" si segnalano:

- il decremento dei "contributi in c/esercizio" pari a **90.054.064 €** per effetto dei minori contributi per FSR indistinto e vincolato assegnati alle aziende;
- l'incremento pari a **19.063.107 €** dei ricavi per prestazioni sanitarie e sociosanitarie a rilevanza sanitaria, soprattutto per effetto delle maggiori prestazioni ad aziende sanitarie del SSR rispetto a quanto previsto nel Previsionale 2021;



- il decremento pari a **13.821.131 €** del valore della voce relativa ai “concorsi, recuperi e rimborsi”, per minori incassi dovuti a payback.

In riferimento all’aggregato “Costi di produzione” si rileva che:

- il valore degli acquisti di beni pari a **337.166 €**, risulta in diminuzione per 62.834 € rispetto al dato del previsionale per effetto dei minori acquisti effettuati;
- l’incremento degli “acquisti di servizi sanitari” pari a **23.235.610 €**, sostanzialmente riconducibile all’incremento per 14.286.116 € degli “Acquisto prestazioni di distribuzione farmaci File F”;
- il dato degli acquisti di servizi non sanitari risulta in linea rispetto al dato previsionale

Si rileva infine il decremento degli **accantonamenti** per **69.476.705 €**, previsti in sede di Previsionale 2021, principalmente per effetto di una diminuzione degli “accantonamenti per quote inutilizzate di contributi finalizzati e vincolati” e “altri accantonamenti”.

### 3.3 CONFRONTO MODELLO LA 2021/2020

Viene di seguito riportato il confronto tra il Modello LA 2021 e il Modello LA 2020.



Modello LA - Dati Analitici	Consuntivo 2021	Consuntivo 2020	DELTA
	A	B	C=A-B
Tutela della salute e della sicurezza degli ambienti aperti e confinati	30.413.278	29.175.300	1.237.978
Sorveglianza, prevenzione e tutela della salute e sicurezza nei luoghi di lavoro	1.331.800	1.682.196	- 350.396
Salute animale e igiene urbana veterinaria	9.748.925	7.489.700	2.259.225
Sicurezza alimentare - Tutela della salute dei consumatori	-	-	-
Sorveglianza, prevenzione e controllo delle malattie infettive e parassitarie, inclusi i programmi	-	-	-
<b>Totale prevenzione collettiva e sanità pubblica</b>	<b>41.494.003</b>	<b>38.347.196</b>	<b>3.146.807</b>
Medicina generale	6.000.000	9.000.002	- 3.000.002
Medicina generale - Pediatria di libera scelta	5.000.000	7.500.000	- 2.500.000
Altra assistenza sanitaria di base	2.545.365	5.136.546	- 2.591.181
Continuità assistenziale	1.000.000	1.500.000	- 500.000
Assistenza ai turisti	1.000.000	1.500.000	- 500.000
Emergenza sanitaria territoriale	1.000.000	1.500.000	- 500.000
Ass. farmaceutica - Ass. farmaceutica erogata tramite le farmacie convenzionate	1.293.000	1.792.674	- 499.674
Ass. farmaceutica - Altre forme di erogazione dell'assistenza farmaceutica	46.784.752	19.813.705	26.971.047
Assistenza Integrativa	-	-	-
Assistenza specialistica - Attività clinica	51.615.644	18.590.248	33.025.396
Assistenza specialistica - Attività di laboratorio	1.098.000	1.597.558	- 499.558
Assistenza specialistica - Attività di diagnostica strumentale e per immagini	1.098.000	1.597.558	- 499.558
Assistenza Protetica	98.000	97.558	442
Cure domiciliari	1.098.000	1.597.558	- 499.558
Cure palliative domiciliari	1.098.000	1.597.558	- 499.558
Assistenza sociosanitaria distrettuale, domiciliare e territoriale - Assistenza a minori, donne, coppie, famiglia (consultori)	1.098.000	1.597.558	- 499.558
Assistenza sociosanitaria distrettuale, domiciliare e territoriale - Assistenza ai minori con disturbi in ambito neuropsichiatrico e del neurosviluppo	1.098.000	1.597.558	- 499.558
Assistenza sociosanitaria distrettuale, domiciliare e territoriale - Assistenza alle persone con disturbi mentali	1.098.000	1.597.558	- 499.558
Assistenza sociosanitaria distrettuale, domiciliare e territoriale - Assistenza alle persone con disabilità	1.098.000	1.597.558	- 499.558
Assistenza sociosanitaria distrettuale, domiciliare e territoriale - Assistenza alle persone con dipendenze patologiche	1.196.000	1.695.116	- 499.116
Assistenza sociosanitaria semi-residenziale - Assistenza alle persone con disturbi mentali	1.098.000	1.597.558	- 499.558
Assistenza sociosanitaria semi-residenziale - Assistenza alle persone con disabilità	1.802.600	1.367.761	434.839
Assistenza sociosanitaria semi-residenziale - Assistenza alle persone con dipendenze patologiche	98.000	97.558	442
Assistenza sociosanitaria semi-residenziale - Assistenza alle persone non autosufficienti	98.000	97.558	442
Assistenza sociosanitaria semi-residenziale - assistenza ai minori con disturbi in ambito neuropsichiatrico e del neurosviluppo	98.000	97.558	442
Assistenza sociosanitaria residenziale - Assistenza alle persone con disturbi mentali	98.000	97.558	442
Assistenza sociosanitaria residenziale - Assistenza alle persone con disabilità	98.000	97.558	442
Assistenza sociosanitaria residenziale - Assistenza alle persone con dipendenze patologiche	98.000	97.558	442
Assistenza sociosanitaria residenziale - Assistenza alle persone non autosufficienti	98.000	97.558	442
Assistenza sociosanitaria residenziale - Assistenza alle persone nella fase terminale della vita	98.000	97.558	442
Assistenza sociosanitaria residenziale - Assistenza ai minori con disturbi in ambito neuropsichiatrico e del neurosviluppo	98.000	97.558	442
Assistenza presso strutture sanitarie interne alle carceri	69.307	97.560	- 28.253
<b>Totale assistenza distrettuale</b>	<b>130.168.668</b>	<b>84.847.215</b>	<b>45.321.454</b>
Attività di pronto soccorso	-	-	-
Assistenza ospedaliera per acuti - In Day Hospital	2.354.201	3.826.150	- 1.471.949
Assistenza ospedaliera per acuti - In Day Surgery	2.354.200	3.826.150	- 1.471.950
Assistenza ospedaliera per acuti - In degenza ordinaria	236.653.093	214.027.099	22.625.995
Assistenza ospedaliera per acuti - Farmaci ad alto costo rimborsati extra-tariffa	2.000.000	3.500.000	- 1.500.000
Assistenza ospedaliera per acuti - Dispositivi ad alto costo rimborsati extra-tariffa	2.000.000	3.500.000	- 1.500.000
Assistenza ospedaliera per lungodegenti	2.354.200	3.826.150	- 1.471.950
Assistenza ospedaliera per riabilitazione	2.354.200	3.826.150	- 1.471.950
Trasporto sanitario assistito	146.191.431	145.533.737	657.694
Attività trasfusionale	2.498.528	3.579.678	- 1.081.150
Attività a supporto dei trapianti di cellule, organi e tessuti	354.200	326.150	28.050
Attività a supporto della donazione di cellule riproduttive	354.200	326.150	28.050
<b>Totale assistenza ospedaliera</b>	<b>399.468.253</b>	<b>386.097.413</b>	<b>13.370.840</b>
<b>Totale</b>	<b>571.130.924</b>	<b>509.291.823</b>	<b>61.839.100</b>



Si rilevano le seguenti variazioni:

- incremento della prevenzione collettiva e sanità pubblica per **3.146.807 €**;
- incremento dell'assistenza distrettuale per **45.321.454 €**;
- incremento dell'assistenza ospedaliera per **13.370.840 €**.

**ATTI DI RILIEVO AVVENUTI DOPO LA CHIUSURA DELL'ESERCIZIO**

Nei mesi successivi alla chiusura dell'esercizio non sono avvenuti fatti di rilievo che possano aver comportato effetti sulla situazione patrimoniale, finanziaria e sul risultato economico.

*Il Responsabile della Gestione Sanitaria Accentrata  
Dott. Salvatore Iaolino*



