



Regione Siciliana

Assessorato Regionale della Salute

Dipartimento per la Pianificazione Strategica

**BILANCIO CHIUSO AL 31 DICEMBRE 2019
CONSOLIDATO SSR**

Relazione sulla Gestione - 2019



Regione Siciliana

Assessorato Regionale della Salute

Dipartimento per la Pianificazione Strategica

**BILANCIO CHIUSO AL 31 DICEMBRE 2019
CONSOLIDATO SSR**



1. Criteri generali di predisposizione della relazione sulla gestione

La presente relazione sulla gestione, che corredata il bilancio di esercizio 2019 è stata predisposta secondo le disposizioni del D.Lgs. 118/11 “Disposizioni in materia di armonizzazione dei sistemi contabili e degli schemi di bilancio delle Regioni, degli enti locali e dei loro organismi, a norma degli articoli 1 e 2 della legge 5 maggio 2009, n. 42”, quindi facendo riferimento al Codice Civile e ai Principi Contabili Nazionali (OIC), fatto salvo quanto difformemente previsto dallo stesso D.Lgs. 118/11.

La presente relazione sulla gestione, in particolare, contiene le informazioni minimali richieste dal D.Lgs. 118/11 adattate alle peculiarità del consolidato. Fornisce inoltre tutte le informazioni supplementari, anche se non specificamente richieste da disposizioni di legge, ritenute necessarie a dare una rappresentazione esaustiva della gestione sanitaria ed economico-finanziaria dell’esercizio 2019.

2. Scenario Regionale

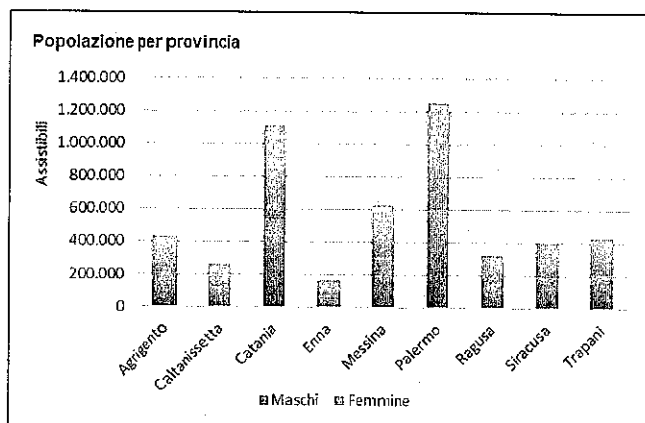
2.1. Generalità sul territorio servito e sulla popolazione assistita

Le statistiche ISTAT relative all’anno 2019, riferite alla popolazione residente complessiva nella Regione Sicilia, riportano un dato pari a 4.999.891 di abitanti, distribuiti su 390 comuni e suddivisi in 55 distretti sanitari.

Di seguito vengono riportate le tabelle rappresentative della distribuzione della popolazione residente ed assistibile suddivisa per provincia e per fascia d’età.

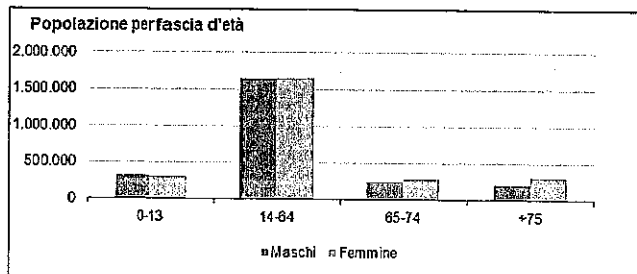
Provincia	Maschi	Femmine	Totale	%
Agrigento	211.710	223.160	434.870	8,70%
Caltanissetta	126.891	135.567	262.458	5,25%
Catania	538.402	569.300	1.107.702	22,15%
Enna	79.853	84.935	164.788	3,30%
Messina	302.546	324.330	626.876	12,54%
Palermo	605.997	646.591	1.252.588	25,05%
Ragusa	159.015	161.878	320.893	6,42%
Siracusa	196.871	202.353	399.224	7,98%
Trapani	211.304	219.188	430.492	8,61%
Regione Sicilia	2.432.589	2.567.302	4.999.891	100%

Fonte: Dati ISTAT Anno 2019



Fascia d'età	Maschi	Femmine	Totale	%
0-13	327.471	310.543	638.014	12,76%
14-64	1.640.840	1.661.052	3.301.892	66,04%
65-74	254.930	287.816	542.746	10,86%
+75	209.348	307.891	517.239	10,35%
Regione Sicilia	2.432.589	2.567.302	4.999.891	100%

Fonte: Dati ISTAT Anno 2019

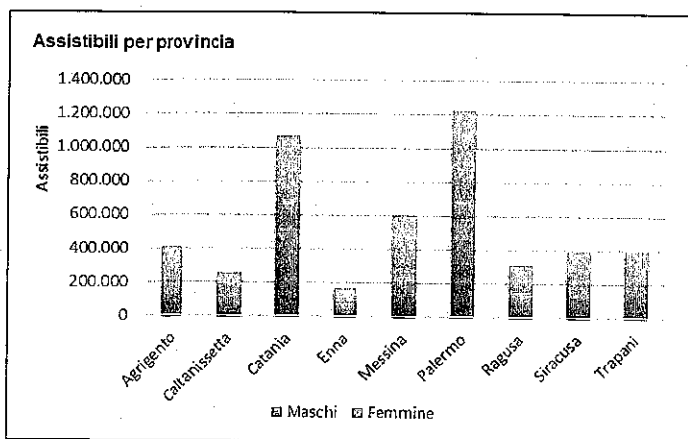


Firmato digitalmente da:
SALVATORE IACOLINO
Data: 10/11/2023 10:47:51



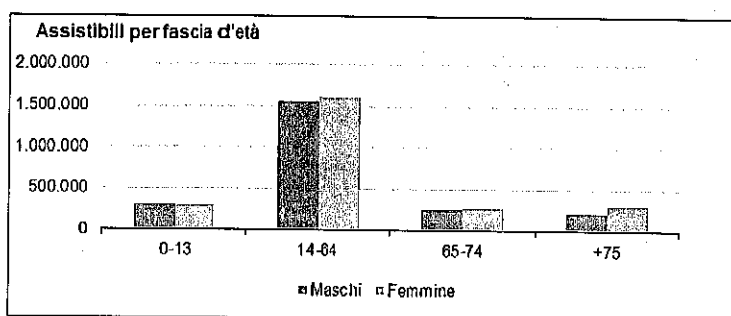
Provincia	Maschi	Femmine	Totale assistibili
Agrigento	198.370	212.533	410.903
Caltanissetta	125.633	132.318	257.951
Catania	522.183	549.836	1.072.019
Enna	81.576	86.665	168.241
Messina	291.708	312.730	604.438
Palermo	588.284	635.343	1.223.627
Ragusa	152.883	157.883	310.766
Siracusa	192.624	200.068	392.692
Trapani	192.077	205.571	397.648
Regione Sicilia	2.345.338	2.492.947	4.838.285

Fonte: Modello Ministeriale FLS11 Anno 2019



Fascia d'età	Maschi	Femmine	Totale assistibili
0-13	313.399	297.326	610.725
14-64	1.557.442	1.603.098	3.160.540
65-74	255.969	287.406	543.375
+75	218.528	305.117	523.645
Regione Sicilia	2.345.338	2.492.947	4.838.285

Fonte: Modello Ministeriale FLS11 Anno 2019



2.2. Generalità sulla struttura e sull'organizzazione del Servizio Sanitario Regionale

L'articolazione del Servizio Sanitario della Regione Sicilia, conseguente alla legge di riordino n.5 del 14/04/09, al 31/12/2019 è di seguito elencato:

- N. 9 ASP (Aziende Sanitarie Provinciali): Agrigento, Caltanissetta, Catania, Enna, Messina, Palermo, Ragusa, Siracusa, Trapani. Tale struttura riproduce la suddivisione territoriale provinciale vigente¹;
- N. 5 AO (Aziende Ospedaliere): “Cannizzaro” di Catania, “Garibaldi” di Catania, “Ospedale Papardo” di Messina, “Ospedali Riuniti Villa Sofia – Cervello” di Palermo, “Civico” di Palermo;
- N. 3 AOU (Aziende Ospedaliere Universitarie): “Vittorio Emanuele” di Catania, “G. Martino” di Messina, “P. Giaccone” di Palermo;
- N. 1 IRCCS (Istituto di Ricovero e Cura a Carattere Scientifico): “Bonino Pulejo” di Messina.

2.2.1. L'assistenza ospedaliera

Il Servizio Sanitario Regionale siciliano opera mediante:

- N. 53 Presidi di ASP;
- N. 5 Presidi di Aziende Ospedaliere (1 presso il “Cannizzaro” di Catania; 1 presso il “Garibaldi” di Catania; 1 presso gli “Ospedali Riuniti Papardo” di Messina; 1 presso gli “Ospedali Riuniti Villa Sofia – Cervello” di Palermo; 1 presso il “Civico” di Palermo);

¹ Fanno eccezione il comune di Capizzi (ME) che fa capo all'ASP di Enna e il comune di Lampedusa (AG) che appartiene all'ASP di Palermo

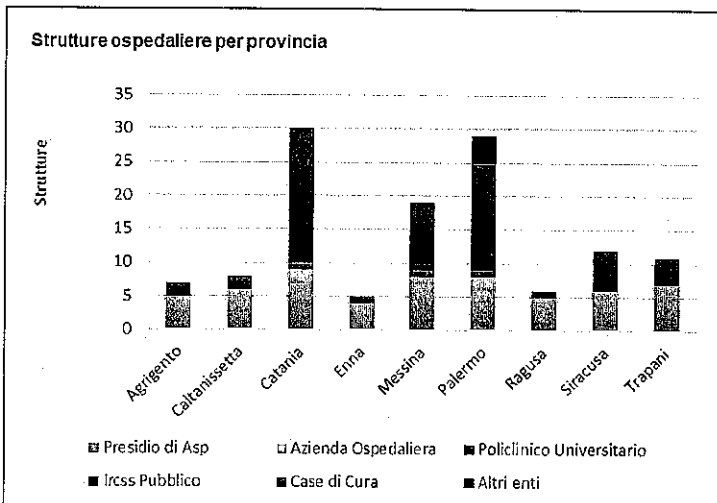


- N. 3 Presidi di Policlinico Universitario (1 presso il “Vittorio Emanuele” di Catania; 1 presso il “G. Martino” di Messina; 1 presso il “P. Giaccone” di Palermo);
- N. 1 IRCCS pubblico;
- N. 61 Case di cura private;
- N. 4 Altri enti a gestione diretta regionale (Fondazione “G. Giglio” di Cefalù; Ospedale Classificato “Buccheri La Ferla - Fatebenefratelli” di Palermo; Istituto Mediterraneo per i Trapianti e le Terapie ad Alta Specializzazione; Dipartimento Rizzoli - Sicilia).

Di seguito viene riportata la suddivisione delle strutture per tipologia e provincia.

Strutture ospedaliere per provincia										
Tipo struttura	Agrigento	Caltanissetta	Catania	Enna	Messina	Palermo	Ragusa	Siracusa	Trapani	Totale
Presidio di Asp	5	6	7	4	7	6	6	6	7	53
Azienda Ospedaliera	0	0	2	0	1	2	0	0	0	5
Policlinico Universitario	0	0	1	0	1	1	0	0	0	3
Ircss Pubblico	0	0	0	0	1	0	0	0	0	1
Case di Cura	2	2	20	1	9	16	1	6	4	61
Altri enti	0	0	0	0	0	4	0	0	0	4
Totale	7	8	30	5	19	29	6	12	11	127

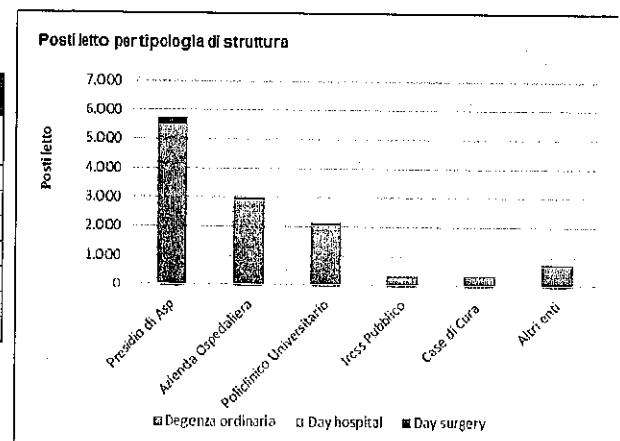
Fonte: Modello Ministeriale HSP11 Anno 2019



I posti letto direttamente gestiti sono pari a 12.272 unità mentre quelli convenzionati sono pari a 4.958 unità, come descritto dalle seguenti tabelle.

Posti letto per tipologia di struttura				
Tipo struttura	Degenza ordinaria	Day hospital	Day surgery	Totale
Presidio di Asp	4.994	525	211	5.730
Azienda Ospedaliera	2.678	236	108	3.022
Policlinico Universitario	1.860	207	54	2.121
Ircss Pubblico	286	4	1	291
Case di Cura	330	22	-	352
Altri enti	708	24	24	756
Totale	10.856	1.018	398	12.272

Fonte: Modello Ministeriale HSP12 e HSP13 Anno 2019





Relazione sulla Gestione – Bilancio Consolidato SSR al 31 dicembre 2019

Posti letto pubblici per presidio						
Provincia	Presidio	Degenza ordinaria	Day hospital	Day surgery	Totale	
Agrigento	P.O. "S. Giovanni Di Dio" - Agrigento	255	47	0	302	
	P.O. "Barone Lombardo" - Canicatti (AG)	92	12	3	107	
	P.O. "San Giacomo D'Altopasso" - Licata (AG)	82	11	6	99	
	P.O. "F.lli Parlapiano" - Ribera (AG)	48	2	2	52	
	P.O. "Ospedali Civili Riuniti" - Sciacca (AG)	200	27	0	227	
Caltanissetta	P.O. "S. Elia" - Caltanissetta	224	39	9	272	
	P.O. "Maria Immacolata Longo" - Mussomeli (CL)	30	5	0	35	
	P.O. "M. Raimondi" - S. Cataldo (CL)	20	4	0	24	
	P.O. "Vittorio Emanuele" - Gela (CL)	129	26	5	160	
	P.O. "S. Stefano" - Mazzarino (CL)	20	2	0	22	
	P.O. "Suor Cecilia Basarocco" - Niscemi (CL)	21	2	1	24	
Catania	P.O. "S. Marta e S. Venera" - Acireale (CT)	128	8	12	148	
	P.O. "S. Giovanni Di Dio e S. Isidoro" - Giarre (CT)	22	1	0	23	
	P.O. "Maria SS. Addolorata" - Biancavilla (CT)	67	3	3	73	
	P.O. "Castiglione Prestianni" - Bronte (CT)	60	1	3	64	
	P.O. "Ss. Salvatore" - Paternò (CT)	44	3	3	50	
	P.O. "Gravina" - Caltagirone (CT)	206	12	11	229	
	P.O. "Basso Ragusa Mario" - Militello V.C. (CT)	32	2	5	39	
	A.O. per l'Emergenza "Cannizzaro" - Catania	508	35	22	565	
	Ospedale Garibaldi - Centro - Catania	170	20	6	196	
	Nuovo Ospedale Garibaldi - Nesima - Catania	341	35	24	400	
	Presidio Ospedaliero Gaspare Rodolico - Catania	497	73	22	592	
	Presidio Ospedaliero Vittorio Emanuele - Catania	206	29	14	249	
	Presidio Ospedaliero S. Bambino - Catania	79	1	2	82	
	A.O. Universitaria Policlinico di Catania "S. Marco" - Catania	151	21	3	175	
	P.O. "Umberto I" - Enna	233	28	0	261	
	Enna	P.O. "M. Chiello" - Piazza Armerina (EN)	59	13	0	72
		P.O. "Ferro Capra Branciforte" - Leonforte (EN)	40	4	0	44
P.O. "Carlo Basilotta" - Nicosia (EN)		68	10	0	78	
P.O. "Cutroni Zodda" - Barcellona P.G. (ME)		56	10	1	67	
Messina	P.O. "Civile" - Lipari (ME)	25	2	2	29	
	P.O. "Generale" - Milazzo (ME)	110	6	8	124	
	P.O. "San Vincenzo" - Taormina (ME)	167	21	8	196	
	P.O. "S. Salvatore" - Mistretta (ME)	66	2	6	74	
	P.O. "Barone Romeo" - Patti (ME)	115	5	7	127	
	P.O. "Generale" - S. Agata Militello (ME)	77	4	6	87	
	A.O. "Papardo" - Messina	359	18	1	378	
	A.O. Universitaria Policlinico di Messina "G. Martino" - Messina	468	18	13	499	
	AO Bonino Pulejo - Messina	95	4	0	99	
	P.O. Piemonte - Messina	106	0	1	107	
	IRCCS Centro Neurolesi P.O. Salemi (Tp)	24	0	0	24	
	IRCCS Centro Neurolesi P.O. Pisanì (Pa)	20	0	0	20	
	IRCCS Neurolesi P.O. Villa delle Ginestre (Pa)	16	0	0	16	
	IRCCS Neurolesi P.O. Cannizzaro (CT)	25	0	0	25	
Palermo	P.O. "Dei Bianchi" - Corleone (PA)	58	1	4	63	
	P.O. "Civico" - Partinico (PA)	108	10	8	126	
	P.O. "Barone Paolo Agliata" - Petralia Sottana (PA)	44	3	2	49	
	P.O. "S. Cimino" - Termini Imerese (PA)	88	8	6	102	
	P.O. "G. F. Ingrassia" - Palermo	133	2	7	142	
	P.O. "Villa delle Ginestre" - Palermo	33	0	0	33	
	P.O. Villa Sofia - Palermo	267	15	9	291	
	C.T.O. Centro Traumatologico Ortopedico - Palermo	12	9	6	27	
	P.O. V. Cervello - Palermo	291	44	8	343	
	Ospedale Civico - Palermo	571	51	30	652	
	Ospedale Dei Bambini G. Di Cristina - Palermo	159	9	2	170	
	A.O. Universitaria Policlinico di Palermo "P. Giaccone" - Palermo	459	65	0	524	
	Ragusa	P.O. "Civile-OMPA" - Ragusa	235	46	6	287
P.O. "Regina Margherita" - Comiso (RG)		34	4	4	42	
P.O. "Maggiore" - Modica (RG)		137	14	6	157	
P.O. "Busacca" - Scicli (RG)		44	0	0	44	
P.O. "R. Guzzardi" - Vittoria (RG)		148	12	5	165	
Siracusa	P.O. "G. Di Maria" - Avola (SR)	74	6	3	83	
	P.O. "Trigona" - Noto (SR)	97	4	2	103	
	P.O. "Umberto I" - Siracusa	309	22	9	340	
	P.O. "Muscatello" - Augusta (SR)	77	14	2	93	
	P.O. "Generale" - Lentini (SR)	116	12	4	132	
Trapani	P.O. "Umberto I" Rizza - Siracusa	16	0	0	16	
	P.O. "S. Vito e Santo Spirito" - Alcamo (TP)	49	3	2	54	
	P.O. "B. Nagar" - Pantelleria (TP)	14	1	2	17	
	P.O. "S. Antonio Abate" - Trapani	238	24	11	273	
	P.O. "Vittorio Emanuele II" - Castelvetro (TP)	74	11	7	92	
	P.O. "Paolo Borsellino" - Marsala (TP)	93	9	10	112	
	P.O. "A. Ajello" - Mazara del Vallo (TP)	56	3	4	63	
P.O. "Vittorio Emanuele III" - Salemi (TP)	23	4	6	33		
Totale		9.818	972	374	11.164	



Relazione sulla Gestione – Bilancio Consolidato SSR al 31 dicembre 2019

Fonte: Modello Ministeriale HSP12 Anno 2019

Posti letto altri enti per presidio					
Provincia	Presidio	Degenza ordinaria	Day hospital	Day surgery	Totale
Palermo	Fondazione G. Giglio Cefalù	252	14	10	276
	Buccheri La Ferla Fatebenefratelli - Palermo	302	3	8	313
	ISMETT	107	7	0	114
	Dipartimento Rizzoli	47	0	6	53
Totale		708	24	24	756

Fonte: Modello Ministeriale HSP12 Anno 2019



Relazione sulla Gestione – Bilancio Consolidato SSR al 31 dicembre 2019

Posti letto privati per presidio					
Provincia	Presidio	Degenza ordinaria	Day hospital	Day surgery	Totale
Agrigento	Casa di Cura "Ignazio Attardi S.p.A." - Santo Stefano Quisquina (AG)	54	3	3	60
Agrigento	Casa di Cura "S. Anna" - Agrigento (AG)	76	4	5	85
Caltanissetta	Casa di Cura "Regina Pacis" - S. Cataldo (CL)	24	10	11	45
Caltanissetta	Casa di Cura "S. Barbara So. Ge. Sa. SpA" - Gela (CL)	78	10	10	98
Catania	Casa di Cura "Di Stefano Velona" - Catania	36	0	10	46
Catania	Casa di Cura "Madonna del Rosario" - Catania	36	4	0	40
Catania	Casa di Cura "G. B. Morgagni" - Catania	138	14	6	158
Catania	Casa di Cura "Russo Mater Dei" - Catania	51	0	5	56
Catania	Casa di Cura "Villa dei Gerani srl" - Catania	40	5	0	45
Catania	Humanitas Centro Catanese di Oncologia - Catania	77	5	8	90
Catania	Centro Catanese di Medicina e Chirurgia - Catania	177	7	8	192
Catania	Casa di Cura "Carmide" - Catania	72	8	0	80
Catania	Casa di Cura "Gibiino srl" - Catania	50	0	10	60
Catania	Casa di Cura "Villa Sofia" - Acireale (CT)	57	3	0	60
Catania	Istituto Oncologico del Mediterraneo - Viagrande (CT)	80	8	2	90
Catania	Casa di Cura Calaciura - Biancavilla (CT)	40	0	0	40
Catania	Casa di Cura "Clinica Basile" - Catania	50	0	0	50
Catania	Casa di Cura "Falcidia" - Catania	54	0	3	57
Catania	Casa di Cura "Musumeci Gecas srl" - Catania	86	5	7	98
Catania	Casa di Cura "Villa S. Francesco" - Catania	0	0	7	7
Catania	Casa di Cura "Valsalva Aurora" - Catania	31	0	10	41
Catania	Iscas Morgagni Nord Srl - Pedara (CT)	80	5	2	87
Catania	Casa di Cura "Private Hospital" - Catania	72	0	8	80
Catania	Istituto Clinico Vidimura Srl - Catania	84	3	3	90
Enna	IRCCS "Oasi Maria Ss" - Troina (EN)	330	22	0	352
Messina	I.O.M.I. - F. Scalabrino - Ganzirri (ME)	188	0	21	209
Messina	Casa di Cura "S. Camillo" - Messina	76	4	10	90
Messina	Casa di Cura "Cristo Re" - Messina	102	2	10	114
Messina	Casa di Cura "Carmona - Arcobaleno srl" - Messina	56	8	7	71
Messina	Casa di Cura "Villa Salus" - Messina	76	7	2	85
Messina	C.O.T. (Cure Ortopediche Traumatologiche) - Messina	83	4	4	91
Messina	Casa di Cura "Villa Igea" - Messina	36	4	0	40
Messina	Casa di Cura "Cappellani" - Messina	38	0	9	47
Palermo	Casa di Cura "Igea snc" - Partinico (PA)	54	0	6	60
Palermo	Casa di Cura "Candela S.p.A." - Palermo	122	1	8	131
Palermo	Casa di Cura "Orestano srl" - Palermo	84	6	10	100
Palermo	Casa di Cura "Triolo Zanca S.p.A." - Palermo	83	3	4	90
Palermo	Casa di Cura "Villa Serena srl" - Palermo	125	4	7	136
Palermo	Casa di Cura "Noto Pasqualino srl" - Palermo	132	3	11	146
Palermo	Casa di Cura "D'Anna" - Palermo	52	4	0	56
Palermo	Casa di Cura "Demma srl" - Palermo	30	0	10	40
Palermo	Casa di Cura "Macchiarella S.p.A." - Palermo	109	5	10	124
Palermo	Casa di Cura "Torina S.p.A." - Palermo	81	3	6	90
Palermo	Casa di Cura "Villa Margherita srl" - Palermo	44	2	0	46
Palermo	Casa di Cura "Karol srl" - Palermo	45	2	3	50
Palermo	Casa di Cura "La Maddalena" - Palermo	99	5	3	107
Palermo	Centro Andros srl - Palermo	0	0	11	11
Palermo	Casa di Cura "Latteri srl" - Palermo	48	2	4	54
Palermo	Villa Maria Eleonora - Palermo	82	2	6	90
Ragusa	Clinica del Mediterraneo - Ragusa	82	4	9	95
Siracusa	Casa di Cura "Santa Lucia" - Siracusa	50	0	10	60
Siracusa	Casa di Cura "Villa Mauritius" - Siracusa	57	8	0	65
Siracusa	Istituto Ortopedico Villa Salus - Augusta (SR)	165	5	20	190
Siracusa	Casa di Cura "Villa Azzurra srl" - Siracusa	36	1	2	39
Siracusa	Casa di Cura "Nuova Clinica Villa Rizzo" - Siracusa	37	0	8	45
Siracusa	Casa Di Cura "Villa Aurelia" Srl - Siracusa	40	0	0	40
Trapani	Casa di Cura "Villa dei Gerani" - Trapani	56	4	10	70
Trapani	Casa di Cura "Sant'Anna" - Erice (TP)	74	2	8	84
Trapani	Casa di Cura "Morana" - Marsala (TP)	40	5	0	45
Trapani	Casa di Cura "Ginnic Club Vanico" - Castelvetrano (TP)	40	0	0	40
Totale		4.395	216	347	4.958

Fonte: Modello Ministeriale HSP13 Anno 2019



2.2.2. L'assistenza territoriale

Il Servizio Sanitario Regionale siciliano opera mediante 1.238 presidi a gestione diretta e 1.513 strutture convenzionate. La tipologia di strutture e il tipo di assistenza erogata sono riassunte nelle seguenti tabelle.

Strutture a gestione diretta

Tipo struttura	Tipo assistenza										
	Attività clinica	Diagnostica strumentale e per immagini	Attività di laboratorio	Attività di consultorio familiare	Attività psichiatrica	Assistenza per tossico dipendenti	Assistenza AIDS	Assistenza agli anziani	Assistenza ai disabili fisici	Assistenza ai disabili psichici	Assistenza ai malati terminali
Ambulatorio Laboratorio	282	141	84								
Struttura residenziale					26			20	9	5	16
Struttura semi-residenziale					50			6		2	
Altro tipo di struttura	145	14	5	179	201	49	4				

Fonte: Modello Ministeriale STS11 Anno 2019

Gli istituti o centri di riabilitazione pubblici ex art.26 L.833/78 sono 10, senza posti letto residenziali o semiresidenziali.

Strutture convenzionate

Tipo struttura	Tipo assistenza										
	Attività clinica	Diagnostica strumentale e per immagini	Attività di laboratorio	Attività di consultorio familiare	Attività psichiatrica	Assistenza per tossico dipendenti	Assistenza idrotermale	Assistenza agli anziani	Assistenza ai disabili fisici	Assistenza ai disabili psichici	Assistenza ai malati terminali
Ambulatorio Laboratorio	667	226	406								
Struttura residenziale					43	14		36	12	23	
Struttura semi-residenziale					3	1				5	
Altro tipo di struttura	59	1		9			8				
Medico singolo											

Fonte: Modello Ministeriale STS11 Anno 2019

Gli istituti o centri di riabilitazione ex art.26 L.833/78 sono 104, di cui 36 con posti letto per complessivi 773 posti letto residenziali e 1.610 posti letto semiresidenziali (si veda tabella riassuntiva delle strutture provviste di posti letto e la loro suddivisione per tipologia di assistenza riportata in basso).



Relazione sulla Gestione – Bilancio Consolidato SSR al 31 dicembre 2019

Posti letto privati strutture ex art.26				
Provincia	Presidio	Assistenza residenziale	Assistenza semi-residenziale	Totale
Agrigento	A.I.A.S.SEZ.DI AGRIGENTO ONLUS	0	10	10
	C.DELLA SPERANZA DON ANGELO G.	0	80	80
Caltanissetta	Ass.ne Casa Famiglia Rosetta	0	40	40
	Eubios Soc. Coop. Sociale	0	20	20
	ASS. 'CASA FAM.ROSETTA' ONLUS	0	40	40
	A.I.A.S.	0	20	20
Catania	IST.RIAB.VILLAG. SAN GIUSEPPE	32	40	72
	AIAS SEZ. ACIREALE	0	77	77
	ASS.J.F.KENNEDY - C.RIAB.ONLUS	12	38	50
	ASS.ISTITUTO REGINA VIRGINUM	100	0	100
	A.N.F.F.A.S. ONLUS DI CATANIA	0	43	43
	C.Riab.ODA 'PECORINO-PATERNO'	24	120	144
	CONSORIO SICILIANO RIABILITAZ	25	74	99
	I.M.P.P. GIOVANNI XXIII	0	40	40
	Fondazione O.R.T.U.S. onlus	45	60	105
	C.RIABIL.IMPP.M.SS.DEL CARMELO	50	0	50
	AIAS SEZ.ACIREALE C.RANDAZZO	0	19	19
	ISTITUTO M.P.P. LUCIA MANGANO	52	120	172
	Centro Riabil. VILLA ANGELA	67	40	107
	CdR A.eV.PECORINO-S.G.La Punta	24	53	77
	ASS.ASSIST.VILLA SANDRA	85	60	145
	FONDAZIONE C. D'ALESSANDRO ONL	0	58	58
Messina	A.N.F.F.A.S. ONLUS MESSINA	0	40	40
	AIAS SAN FILIPPO DEL MELA-ONLU	0	40	40
Palermo	ASSOC. SUOR ROSINA LA GRUA	23	0	23
	LEGA DEL FILO D'ORO ONLUS	24	8	32
	A.I.A.S. ONLUS	40	100	140
	CONFR. S. MARIA DEL SOCCORSO	0	30	30
Siracusa	VILLA NAVE - SUORE TEATINE	0	50	50
	IST. S. A. MERICI - CANICATTIN	0	40	40
	FONDAZIONE S. MERICI SIRACUSA	60	40	100
Trapani	EUBIOS	0	40	40
	I.M.PSIC.PED. VILLA NAZARET	110	40	150
	ISAS ARMONIA ONLUS	0	20	20
	CSR CATANIASEZ MARSALA	0	40	40
	CSR - SALEMI	0	40	40
Totale	CSR AIAS PACECO	0	30	30
		773	1.610	2.383

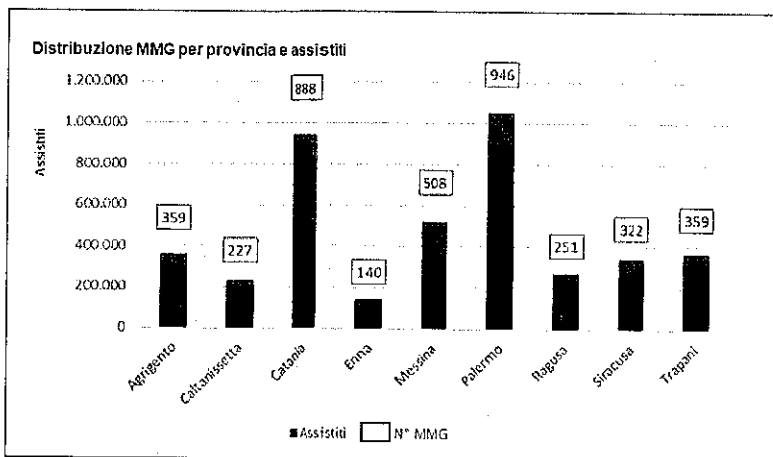
Fonte: Modello Ministeriale RIA11 Anno 2019



Relativamente alla medicina generale, la Regione opera mediante 4.000 medici di base, che assistono complessivamente una popolazione pari a 4.237.268 unità, e 721 pediatri, che assistono complessivamente una popolazione pari a 553.626 unità.

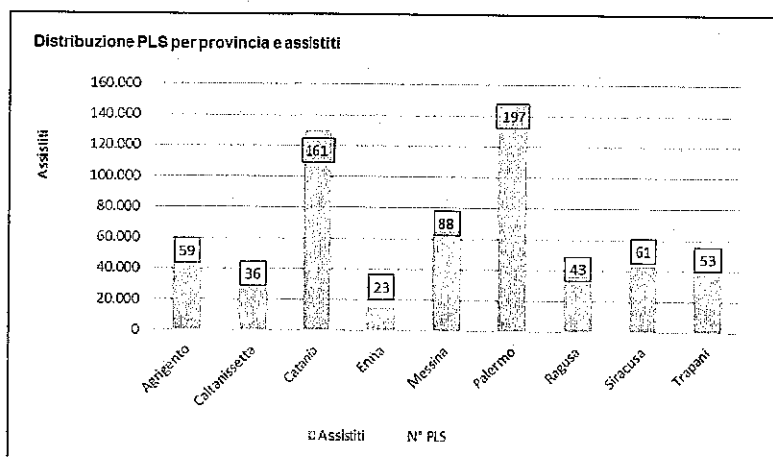
Provincia	MMG	Assistiti
Agrigento	359	361.145
Caltanissetta	227	230.420
Catania	888	942.889
Enna	140	141.715
Messina	508	523.394
Palermo	946	1.054.086
Ragusa	251	272.076
Siracusa	322	344.580
Trapani	359	366.963
Regione Sicilia	4.000	4.237.268

Fonte: Modello Ministeriale FLS12 Anno 2019



Provincia	PLS	Assistiti
Agrigento	59	44.009
Caltanissetta	36	28.992
Catania	161	130.403
Enna	23	15.277
Messina	88	65.176
Palermo	197	149.053
Ragusa	43	36.295
Siracusa	61	43.296
Trapani	53	41.125
Regione Sicilia	721	553.626

Fonte: Modello Ministeriale FLS12 Anno 2019



3. L'attività del periodo

Tipologia ricovero	GG degenza in D.O.			Accessi in D.H.			Ricoveri D.O.			Ricoveri D.H.			Degenza media D.O.			Accessi medi D.H.		
	2019	2018	Δ 2019 vs 2018	2019	2018	Δ 2019 vs 2018	2019	2018	Δ 2019 vs 2018	2019	2018	Δ 2019 vs 2018	2019	2018	Δ 2019 vs 2018	2019	2018	Δ 2019 vs 2018
	Acuti	3.199.391	3.219.678	-0,6%	283.574	286.908	-1,2%	451.997	469.390	-1,6%	104.606	104.872	-0,3%	7,08	7,01	1,0%	2,71	2,74
Riabilitazione	572.980	539.368	6,2%	40.451	39.306	2,9%	17.872	16.788	6,5%	3.188	3.172	0,5%	32,06	32,13	-0,2%	12,69	12,39	2,4%
Lungodegenza	98.261	98.521	-1,3%	0	0	0,0%	4.231	4.224	0,2%	0	0	0,0%	23,22	23,55	-1,4%	0,00	0,00	0,0%
Altro	4.784	13.181	-63,7%	406	339	19,8%	384	831	-53,8%	235	197	19,8%	12,48	15,86	-21,5%	1,72	1,72	0,0%
Totale	3.875.418	3.871.748	0,1%	324.431	326.593	-0,6%	474.474	481.233	-1,4%	108.030	108.241	-0,2%	8,17	8,05	1,5%	3,06	3,02	-0,5%

L'andamento dei ricoveri ospedalieri per l'anno 2019 ha evidenziato un decremento generalizzato rispetto al 2018, in particolar modo per ciò che riguarda il numero di ricoveri in regime ordinario (-1,4%), mentre il numero di ricoveri in Day Hospital è diminuito del 0,2%. In merito alle giornate di degenza, si registra un dato in leggero incremento del 0,1%, determinando un aumento della degenza media in D.O. del 1,5% rispetto al dato registrato nel 2018.



Da una più approfondita analisi per tipologia di ricovero, in regime di Day Hospital si evidenzia un decremento degli acuti in termini di accessi medi. Inoltre, si registra un leggero aumento della riabilitazione in termini di ricoveri (+0,5%).

Tipologia DRG	GG degenza In D.O.			Accessi in D.H.			Ricoveri D.O.			Ricoveri D.H.			Degenza media D.O.			Accessi medi D.H.		
	2019	2018	Δ 2019 vs 2018	2019	2018	Δ 2019 vs 2018	2019	2018	Δ 2019 vs 2018	2019	2018	Δ 2019 vs 2018	2019	2018	Δ 2019 vs 2018	2019	2018	Δ 2019 vs 2018
Alta complessità	410.653	406.524	1,0%	7.772	7.910	-1,7%	27.796	27.255	2,0%	1.039	1.129	-8,0%	14,77	14,92	-1,0%	7,48	7,01	5,8%
Altri DRG	2.141.833	2.141.680	0,0%	95.913	89.634	6,8%	281.514	285.106	-1,3%	26.107	26.787	-4,9%	7,61	7,51	1,3%	3,41	3,35	1,8%
108 DRG Patto della Salute	269.412	283.915	-5,1%	146.773	158.002	-7,1%	43.303	46.070	-6,0%	47.140	50.619	-6,7%	6,22	6,16	1,0%	3,11	3,13	-0,4%
Pubblico	2.821.698	2.832.119	-0,4%	250.458	258.746	-2,1%	352.615	358.431	-1,6%	76.288	78.435	-2,7%	8,00	7,90	1,3%	3,28	3,28	0,7%
Alta complessità	149.633	144.536	3,5%	405	390	3,8%	17.815	17.101	4,2%	318	296	7,4%	8,40	8,45	-0,6%	1,27	1,32	-3,3%
Altri DRG	676.972	675.829	0,0%	40.166	37.611	6,8%	86.190	87.471	-1,5%	15.724	14.694	7,4%	7,85	7,74	1,5%	2,55	2,57	-0,6%
108 DRG Patto della Salute	228.180	218.264	4,5%	33.402	32.806	1,8%	18.041	18.230	-1,0%	15.702	14.676	5,6%	12,65	11,97	5,6%	2,13	2,21	-3,5%
Privato	1.054.785	1.039.629	1,5%	73.973	70.807	4,5%	122.046	122.802	-0,6%	31.744	29.808	6,5%	8,84	8,47	2,1%	2,33	2,38	-1,9%
Totale	3.876.683	3.871.748	0,1%	324.431	326.553	-0,6%	474.661	481.233	-1,4%	108.030	108.241	-0,2%	8,17	8,05	1,5%	3,00	3,02	-0,5%

Per quanto riguarda le tipologie di DRG, gli scostamenti più significativi si registrano sul numero di ricoveri ordinari nelle strutture pubbliche a rischio inappropriata (-6,0%) mentre si rileva un leggero aumento (pari al 2%) per i ricoveri di alta complessità. Sempre all'interno delle strutture pubbliche si rileva un incremento degli accessi in D.H. per "Altre DRG" (pari al 4,9%), a cui si contrappone un decremento significativo in relazione ai ricoveri a rischio inappropriata e a quelli ad alta complessità (rispettivamente -6,7% e -8,0%). Per quanto riguarda le strutture private, si rileva un leggero decremento (pari al 0,6%) in merito al numero di ricoveri in degenza ordinaria, il cui dato è trainato dalla riduzione dei ricoveri a rischio inappropriata e "Altri DRG". Sempre con riferimento alle strutture private, registra un aumento complessivo nei ricoveri in D.H. (+6,5%), causato dall'aumento dei ricoveri ad alta complessità (+7,4%), "Altri DRG" (+7,4%) e a rischio inappropriata (+5,6%).

4. La gestione economico-finanziaria

4.1. Sintesi del Bilancio e relazione sul grado di raggiungimento degli obiettivi economico-finanziari

Con riferimento al Consuntivo 2019 si riporta la sintesi degli importi:

- Valore della produzione per 9.843.413 €/mgl
- Costi della produzione per 9.571.176 €/mgl
- Utile d'esercizio per 2.143 €/mgl

4.2. Confronto CE Preventivo / Consuntivo e Relazione sugli scostamenti

La tabella di seguito riporta il confronto tra i dati economici consuntivi per gli anni 2019 e 2018 e i dati programmatici per il medesimo anno nell'ambito del "Programma Operativo di Consolidamento e Sviluppo 2017-2019 delle misure strutturali e di innalzamento del livello di qualità del S.S.R., in prosecuzione del programma operativo regionale 2010-2012, ai sensi dell'art. 15, comma 20, del D.L. n.95/2012 convertito in legge n.135/2012".



999 Consolidato Regione Siciliana						
ID	CONTO ECONOMICO €/000	CONSUNTIVO	CONSUNTIVO	PROGRAMMATICO	Δ CONS 19 vs	Δ CONS 19 vs
		2019	2018	2019	CONS 18	PROGR 2019
		A	D	F	E=A-D	G=A-F
A1	Contributi F.S.R.	9.162.119	9.130.012	9.162.119	32.107	(0)
A2	Saldo Mobilità	(255.501)	(244.281)	(256.418)	(11.220)	916
A3	Entrate Proprie	481.240	498.476	475.105	(17.236)	6.136
A4	Saldo Intramoenia	1.978	2.088	1.915	(110)	63
A5	Rettifica Contributi Per Destinazione Ad Investimenti	(58.882)	(93.452)	(73.844)	34.570	14.962
A	Totale Ricavi Netti	9.330.954	9.292.842	9.308.877	38.111	22.077
B1	Personale	2.842.437	2.804.342	2.802.564	38.095	39.873
B2	Prodotti Farmaceutici E Emoderivati	927.058	891.242	930.895	35.816	(3.837)
B3	Altri Beni E Servizi	1.580.109	1.545.539	1.575.319	34.570	4.790
B4	Ammortamenti E Sterilizzazioni	20.980	22.677	18.702	(1.696)	2.278
B5	Accantonamenti	270.363	340.094	268.377	(69.732)	1.986
B6	Variazione Rimanenze	(3.767)	(1.292)	-	(2.475)	(3.767)
B	Totale Costi Interni	5.637.181	5.602.603	5.595.858	34.578	41.323
C1	Medicina Di Base	592.675	596.554	592.309	(3.879)	366
C2	Farmaceutica Convenzionata	647.142	641.127	647.754	6.015	(612)
C3	Prestazioni Da Privato	2.170.474	2.143.624	2.163.331	26.851	7.143
C	Totale Costi Esterni	3.410.291	3.381.305	3.403.393	28.986	6.898
D	Totale Costi Operativi (B+C)	9.047.472	8.983.907	8.999.251	63.564	48.221
E	Margine Operativo (A-D)	283.482	308.935	309.626	(25.453)	(26.144)
F1	Svalutazione Crediti, Rivalutazioni E Svalutazioni Finanziarie	5.087	4.031	950	1.056	4.137
F2	Saldo Gestione Finanziaria	135.382	134.591	135.263	790	118
F3	Oneri Fiscali	218.931	214.538	215.119	4.393	3.812
F4	Saldo Gestione Straordinaria	(78.039)	(47.316)	(41.685)	(30.723)	(36.354)
F	Totale Componenti Finanziarie e Straordinarie	281.360	305.845	309.647	(24.484)	(28.287)
G	Risultato Economico (E-F)	2.122	3.090	(21)	(969)	2.143
H	Risorse aggiuntive da bilancio regionale a titolo di copertura LEA	21	-	21	21	-
I	Risultato Economico con risorse aggiuntive LEA	2.143	3.090	0	(948)	2.143

Contrariamente rispetto a quanto previsto dal Programmatico 2019 (il quale riporta un risultato economico negativo), nell'esercizio 2019, il Consolidato SSR Sicilia riporta un utile² di 2,12 €/mln, in diminuzione di circa 0,97 €/mln rispetto all'esercizio precedente.

In particolare, i Ricavi netti registrano uno scostamento positivo di +38,11 €/mln (+0,41%) rispetto al Consuntivo 2018, attestandosi a 9.330,95 €/mln, mentre i Costi operativi crescono nella misura di 63,56 €/mln (+0,7%). Per quanto riguarda le componenti finanziarie e straordinarie, si registra un decremento rispetto al Consuntivo 2018 per 24,48 €/mln (-8,0%).

² Al netto delle "Risorse aggiuntive da bilancio regionale a titolo di copertura LEA"



4.2.1. Fondo Sanitario e Ricavi

999 Consolidato Regione Siciliana						
ID	CONTO ECONOMICO	CONSUNTIVO 2019	CONSUNTIVO 2018	PROGRAMMATICO 2019	Δ CONS 19 vs CONS 18	Δ CONS 19 vs PROGR 2019
	€/000	A	D	F	E=A-D	G=A-F
A1	Contributi F.S.R.	9.162.119	9.130.012	9.162.119	32.107	(0)
A2	Saldo Mobilità	(255.501)	(244.281)	(256.418)	(11.220)	916
A3	Entrate Proprie	481.240	498.476	475.105	(17.236)	6.136
A4	Saldo Intramoenia	1.978	2.088	1.915	(110)	63
A5	Rettifica Contributi Per Destinazione Ad Investimenti	(58.882)	(93.452)	(73.844)	34.570	14.962
A	Totale Ricavi Netti	9.330.954	9.292.842	9.308.877	38.111	22.077

Con riferimento ai Ricavi netti, a fronte di un incremento dei Contributi F.S.R. per 32,1 €/mln, si registra una riduzione nel valore delle “Entrate Proprie” pari a 17,23 €/mln e un deterioramento del “Saldo mobilità” per 11,22 €/mln rispetto al 2018. Inoltre, la voce “Rettifica contributi per destinazione ad investimenti” rileva un decremento pari a 34,57 €/mln rispetto al Consuntivo 2018, determinando un incremento complessivo dei Ricavi netti pari a 38,11 €/mln.

L’incremento nella voce “Contributi F.S.R.” è principalmente attribuibile ad un incremento nei “Contributi F.S.R. indistinto” (pari a 61,2 €/mln). Allo stesso tempo, si registra un decremento nella quota vincolata pari a 29,09 €/mln.

Il saldo della mobilità esposto al consuntivo 2019 è pari a -255,50 €/mln, risulta in lieve peggioramento per -11,22 €/mln rispetto al Consuntivo 2018 e pressoché in linea con le previsioni del Programmatico 2019.

L’erosione delle “Entrate proprie” rispetto al Consuntivo 2018 (-17,23 €/mln) è principalmente attribuibile alla sostanziale riduzione della voce “Utilizzo Fondi Per Quote Inutilizzate Contributi Vincolati Di Esercizi Precedenti” (-88,98 €/mln). Allo stesso tempo si registrano degli incrementi positivi in “Altre Entrate proprie” (+72,71 €/mln).

4.2.2. Costi interni

999 Consolidato Regione Siciliana						
ID	CONTO ECONOMICO	CONSUNTIVO 2019	CONSUNTIVO 2018	PROGRAMMATICO 2019	Δ CONS 19 vs CONS 18	Δ CONS 19 vs PROGR 2019
	€/000	A	D	F	E=A-D	G=A-F
B1	Personale	2.842.437	2.804.342	2.802.564	38.095	39.873
B2	Prodotti Farmaceutici E Emoderivati	927.058	891.242	930.895	35.816	(3.837)
B3	Altri Beni E Servizi	1.580.109	1.545.539	1.575.319	34.570	4.790
B4	Ammortamenti E Sterilizzazioni	20.980	22.677	18.702	(1.696)	2.278
B5	Accantonamenti	270.363	340.094	268.377	(69.732)	1.986
B6	Variazione Rimanenze	(3.767)	(1.292)	-	(2.475)	(3.767)
B	Totale Costi Interni	5.637.181	5.602.603	5.595.858	34.578	41.323



L'andamento dei costi interni evidenzia un incremento rispetto al 2018 di 34,58 €/mln e di 41,32 €/mln rispetto al Programmatico 2019. In particolare, lo scostamento rispetto all'esercizio precedente è il risultato congiunto di più elementi, tra i quali:

- Nonostante complessivamente il numero di teste pesate al 31/12/2019 si sia ridotto, il costo del Personale registra un incremento 38,09 €/mln rispetto al Consuntivo 2018 e di 39,87 €/mln rispetto al Programmatico 2019. Tale incremento è imputabile all'entrata a regime del rinnovo CCNL del personale di comparto e del CCNL della dirigenza sanitaria, quest'ultimo siglato il 19 Dicembre 2019 (vedi tabella di approfondimento sull'andamento delle consistenze del personale elaborata attraverso il Flusso Regionale ex Art.79 istituito con DDG 397 del 29/02/2012 e ss.mm.ii.);

Andamento consistenza del personale da Flusso regionale ex Art.79							
Azienda	Teste pesate	Teste pesate	Δ	Personale tempo indeterminato		Personale Flessibile	
	CNS 2019	CONS 2018		di cui dip.	di cui univ.	di cui dip.	di cui non dip.
N. di teste pesate	A	B	C=A-B	D	E	F	G
ASP Agrigento	3.360	3.350	11	7	0	23	-19
ASP Caltanissetta	2.711	2.770	-59	104	0	-150	-12
ASP Catania	4.120	4.181	-62	-45	0	-17	0
ASP Enna	1.863	1.895	-31	-31	0	0	0
ASP Messina	4.572	4.575	-2	169	0	-178	7
ASP Palermo	4.763	4.880	-117	-139	0	-116	139
ASP Ragusa	3.732	3.744	-11	-66	0	85	-30
ASP Siracusa	3.241	3.287	-46	71	0	-122	6
ASP Trapani	3.847	3.859	-12	-77	0	68	-4
AO Cannizzaro	1.424	1.429	-5	16	-21	-7	7
AO Garibaldi	2.103	2.125	-22	4	0	-25	-1
AOUP Catania	3.100	3.056	43	66	-5	7	-24
AO Papardo	1.236	1.240	-5	3	0	-8	1
AOUP Messina	2.061	2.074	-13	39	-61	11	-1
AO Villa Sofia - Cervello	2.616	2.571	45	-80	0	37	88
AO Civico	2.586	2.725	-139	-138	0	5	-6
AOUP Palermo	2.082	2.131	-49	10	-58	2	-2
Centro Neurolesi	1.047	953	95	53	0	38	4
Totale	50.464	50.844	-380	-37	-145	-350	151

- L'incremento del costo dei prodotti farmaceutici ed emoderivati per 35,82 €/mln, rispetto al Consuntivo 2018 è principalmente imputabile all'incremento della voce di costo "Ossigeno e altri gas medicali" (+35,62 €/mln), in quanto le altre voci di spesa che concorrono alla formazione della voce di costo B2 "Prodotti Farmaceutici e Emoderivati" sono rimasti pressoché invariati. Rispetto al Programmatico 2019, tra gli scostamenti significativi si rileva un decremento nella voce "Prodotti Farmaceutici con AIC" pari a 9,05 €/mln e un incremento nella voce "Ossigeno e altri gas medicali" pari a 4,82 €/mln;
- L'incremento del costo di "Altri beni e servizi" rispetto al Consuntivo 2018 (+34,57 €/mln) è imputabile all'incremento dei "Dispositivi Medici" (+19,35 €/mln) e dei "Servizi Appaltati" (+22,59 €/mln). Allo stesso tempo si registra un decremento di circa 9 €/mln rispetto al Consuntivo 2018 nella voce "Altri servizi (Sanitari e non sanitari)";



- Rispetto al Consuntivo 2018, si registra una riduzione nella voce “Ammortamenti e sterilizzazioni” (circa -1,7 €/mln) e negli “Accantonamenti” (-69,73 €/mln). Quest’ultimo scostamento, di gran lunga più significativo rispetto allo scostamento degli “Ammortamenti e sterilizzazioni” è imputabile ad una riduzione generalizzata degli accantonamenti ai fondi rischi e al fondo per rinnovi contrattuali;
- Rispetto al Consuntivo 2018 si rileva uno scostamento negativo nelle rimanenze (-2,47 €/mln), mentre rispetto al Programmatico 2019 lo scostamento è pari a -3,77 €/mln.

4.2.3. Costi esterni

999 Consolidato Regione Siciliana						
ID	CONTO ECONOMICO	CONSUNTIVO 2019	CONSUNTIVO 2018	PROGRAMMATICO 2019	Δ CONS 19 vs CONS 18	Δ CONS 19 vs PROGR 2019
	€/000	A	D	F	E=A-D	G=A-F
C1	Medicina Di Base	592.675	596.554	592.309	(3.879)	366
C2	Farmaceutica Convenzionata	647.142	641.127	647.754	6.015	(612)
C3	Prestazioni Da Privato	2.170.474	2.143.624	2.163.331	26.851	7.143
C	Totale Costi Esterni	3.410.291	3.381.305	3.403.393	28.986	6.898

I costi esterni esposti al Consuntivo 2019 rilevano un incremento rispetto al 2018 per circa 28,99 €/mln e di 6,90 €/mln rispetto al Programmatico 2019. Lo scostamento rispetto allo scorso esercizio è principalmente imputabile all’aumento delle prestazioni da privato (+26,85 €/mln) e della farmaceutica convenzionata (+6,01 €/mln).

Nel dettaglio, si evidenzia che:

- Il costo per le prestazioni da privato, in complessivo incremento per 26,85 €/mln, rispetto al Consuntivo 2018, è influenzato principalmente dalle seguenti variazioni:
 - ✓ La spesa per assistenza ospedaliera risulta essere aumentata di 5,3 €/mln;
 - ✓ La voce “Altre prestazioni da privato” registra un incremento pari a 19,88 €/mln.
- L’incremento del costo della farmaceutica convenzionata, pari a circa 6 €/mln, è imputabile ad un incremento generalizzato su tutte le ASP, ad eccezione dell’ASP di Enna.

4.2.4. Gestione finanziaria e straordinaria

Il saldo complessivo della gestione finanziaria e straordinaria risulta in decremento per 24,48 €/mln rispetto al Consuntivo 2018 e deriva principalmente da un miglioramento del “Saldo Gestione Straordinaria” pari a 30,72 €/mln. Tale dato deriva da un consolidamento delle “Componenti Straordinarie Attive” pari a 33,55 €/mln a fronte di un incremento delle “Componenti Straordinarie Passive” pari a circa 2,83 €/mln.

Rispetto al programmatico 2019, si registra un decremento pari a 28,29 €/mln, anche in questo caso principalmente attribuibile ad un netto miglioramento del “Saldo Gestione Straordinaria” pari 36,54 €/mln.



Relazione sui costi per Livelli Essenziali di Assistenza e relazione sugli scostamenti

Le tabelle di seguito mettono in evidenza gli scostamenti tra gli anni 2019 e 2018 rilevati nei modelli LA riferiti al consolidato regionale, sia in termini assoluti che percentuali, oltre alle percentuali di composizione.

Si rileva, a livello macro, un aumento generale di tutti i livelli di assistenza. In particolare, si evidenzia un incremento della prevenzione collettiva e sanità pubblica e dell'assistenza ospedaliera. D'altro canto, si rileva una leggera flessione nell'assistenza distrettuale.

Descrizione livello	2019	2018	Scostamento
Prevenzione collettiva e sanità pubblica	461.827	460.430	1.397
Assistenza distrettuale	4.818.687	5.100.425	-281.738
Assistenza ospedaliera	4.564.312	4.280.847	283.465
TOTALE	9.844.826	9.841.702	3.124

Dall'analisi della composizione delle suddette macro-voci, si constata come l'assistenza distrettuale assorba circa il 49% dei costi mentre l'assistenza ospedaliera si attesta al 46,4%. Tali dati risultano essere pressoché in linea con quanto rilevato nel 2018.

Descrizione livello	2019	2018	Scostamento
Assistenza sanitaria collettiva in ambiente di vita e di lavoro	4,69%	4,68%	0,01%
Assistenza distrettuale	48,95%	51,82%	-2,88%
Assistenza ospedaliera	46,36%	43,50%	2,87%
TOTALE	100%	100%	0%

Da un esame più analitico, si evidenzia come l'incremento dell'area della prevenzione collettiva e sanità pubblica sia principalmente attribuibile alle attività di "Sorveglianza e prevenzione delle malattie croniche" (+68.113 €/mgl), a cui si contrappone il dato rilevato nelle attività di "Tutela della salute e della sicurezza degli ambienti aperti e confinati" (-33.393 €/mgl) e "Sorveglianza, prevenzione e controllo delle malattie infettive e parassitarie, inclusi i programmi vaccinali" (-18.995 €/mgl). Con riferimento all'assistenza ospedaliera, si registra una flessione del dato relativo all'attività di pronto soccorso (-19.981 €/mgl).

In ambito distrettuale, i fenomeni più significativi riguardano:

- L'aggregato per l'assistenza sanitaria di base (+525.743 €/mgl);
- L'aggregato per l'assistenza farmaceutica erogata in regime di convenzione (+49.364 €/mgl);
- L'aggregato per l'assistenza farmaceutica - erogazione diretta a livello territoriale (-392.834 €/mgl);
- L'aggregato per l'assistenza sociosanitaria residenziale - Assistenza alle persone con disturbi mentali (-17.870 €/mgl).



Relazione sulla Gestione – Bilancio Consolidato SSR al 31 dicembre 2019

	2019	2018	Scostamento
Tutela della salute e della sicurezza degli ambienti aperti e confinati	81.698.176	115.092.000	-33.393.824
Sorveglianza, prevenzione e tutela della salute e sicurezza nei luoghi di lavoro	32.109.326	39.929.000	-7.819.675
Salute animale e igiene urbana veterinaria	113.459.273	110.445.000	3.014.273
Sicurezza alimentare - Tutela della salute del consumatore	19.053.575	25.637.000	-6.583.425
Sorveglianza, prevenzione e controllo delle malattie infettive e parassitarie, inclusi i programmi vaccinali	95.166.295	114.161.000	-18.994.705
Sorveglianza e prevenzione delle malattie croniche, inclusi la promozione di stili di vita sani ed i programmi organizzati di screening	68.112.744	0	68.112.744
Attività medico legali per finalità pubbliche	52.227.797	55.166.000	-2.938.203
TOTALE PREVENZIONE COLLETTIVA E SANITA' PUBBLICA	461.827.185	460.430.000	232.788.968
Assistenza sanitaria di base	630.213.179	104.470.000	525.743.179
Medicina generale	466.107.617	438.543.000	27.564.617
Pediatria di libera scelta	116.217.011	104.832.000	13.385.011
Altra assistenza sanitaria di base	45.888.551	0	45.888.551
Continuità assistenziale	103.828.469	0	103.828.469
Assistenza ai turisti	5.479.883	0	5.479.883
Emergenza sanitaria territoriale	133.155.430	274.847.000	-141.691.570
Assistenza farmaceutica	1.422.443.533	0	1.422.443.533
Assistenza farmaceutica erogata in regime di convenzione	719.087.439	669.723.000	49.364.439
Assistenza farmaceutica - erogazione diretta a livello territoriale	462.113.408	844.948.000	-392.834.592
Assistenza farmaceutica - erogazione diretta a livello ospedaliero	261.242.686	0	261.242.686
Assistenza integrativa e protesica	273.430.260	0	273.430.260
Assistenza integrativa-Totale	129.719.129	132.934.000	-3.214.871
Assistenza protesica	143.711.131	142.457.000	1.254.131
Assistenza specialistica ambulatoriale	1.240.348.641	0	1.240.348.641
Assistenza specialistica ambulatoriale - Attività prodotta in ambito ospedaliero	761.832.267	0	761.832.267
Assistenza specialistica ambulatoriale - Attività prodotta in ambito distrettuale e da terzi	462.040.530	0	462.040.530
Assistenza specialistica ambulatoriale - Trasporto utenti	16.475.844	0	16.475.844
Assistenza sociosanitaria distrettuale, domiciliare e territoriale	530.919.819	0	530.919.819
Assistenza sociosanitaria distrettuale, domiciliare e territoriale - Cure domiciliari	121.347.058	0	121.347.058
Assistenza sociosanitaria distrettuale, domiciliare e territoriale - Assistenza a minori, donne, coppie, famiglia (consultori)	63.413.989	95.654.000	-32.240.011
Assistenza sociosanitaria distrettuale, domiciliare e territoriale - Assistenza ai minori con disturbi in ambito neuropsichiatrico e del neurosviluppo	33.865.187	0	33.865.187
Assistenza sociosanitaria distrettuale, domiciliare e territoriale - Assistenza alle persone con disturbi mentali	100.690.429	125.372.000	-24.681.571
Assistenza sociosanitaria distrettuale, domiciliare e territoriale - Assistenza alle persone con disabilità	160.655.546	162.270.000	-8.386.546
Assistenza sociosanitaria distrettuale, domiciliare e territoriale - Assistenza alle persone con dipendenze patologiche	50.647.610	49.423.000	1.524.610
Assistenza sociosanitaria semi-residenziale	112.342.333	0	112.342.333
Assistenza sociosanitaria semi-residenziale - Assistenza alle persone con disturbi mentali	56.739.511	58.779.000	-39.489
Assistenza sociosanitaria semi-residenziale - Assistenza alle persone con disabilità	50.951.516	63.661.000	-12.709.484
Assistenza sociosanitaria semi-residenziale - Assistenza alle persone con dipendenza patologiche	198.745	3.275.000	-3.076.255
Assistenza sociosanitaria semi-residenziale - Assistenza alle persone non autosufficienti	3.627.181	13.350.000	-9.722.819
Assistenza sociosanitaria semi-residenziale - assistenza ai minori con disturbi in ambito neuropsichiatrico e del neurosviluppo	825.380	0	825.380
Assistenza sociosanitaria residenziale	353.079.197	0	353.079.197
Assistenza sociosanitaria residenziale - Assistenza alle persone con disturbi mentali	144.460.770	162.331.000	-17.870.230
Assistenza sociosanitaria residenziale - Assistenza alle persone con disabilità	59.738.339	62.249.000	-2.510.661
Assistenza sociosanitaria residenziale - Assistenza alle persone con dipendenze patologiche	15.089.273	18.298.000	-3.208.727
Assistenza sociosanitaria residenziale - Assistenza alle persone non autosufficienti	100.469.825	80.220.000	20.249.825
Assistenza sociosanitaria residenziale - Assistenza alle persone nella fase terminale della vita	30.433.684	40.035.000	-9.601.316
Assistenza sociosanitaria residenziale - Assistenza ai minori con disturbi in ambito neuropsichiatrico e del neurosviluppo	2.887.306	0	2.887.306
Assistenza termale	2.858.504	3.131.000	-274.496
Assistenza presso strutture sanitarie interne alle carceri	10.589.790	0	10.589.790
TOTALE ASSISTENZA DISTRETTUALE	4.818.687.038	5.100.425.000	-281.737.962
Attività di Pronto soccorso	283.447.162	303.428.000	-19.980.838
Accertamenti diagnostici strumentali e consulenza in Pronto Soccorso per accessi non seguiti da ricovero	69.608.195	0	69.608.195
Assistenza ospedaliera per acuti	3.889.666.136	0	3.889.666.136
Assistenza ospedaliera per lungodegenti	39.273.042	40.946.000	-1.672.958
Assistenza ospedaliera per riabilitazione	149.044.253	168.125.000	-19.080.747
Trasporto sanitario assistito	68.792.326	0	68.792.326
Attività trasfusionale	111.047.578	92.768.000	18.281.578
Attività a supporto dei trapianti di cellule, organi e tessuti	22.747.467	35.546.000	-12.798.533
Attività a supporto della donazione di cellule riproduttive	294.662	0	294.662
TOTALE ASSISTENZA OSPEDALIERA	4.564.312.626	4.280.847.000	283.465.626
TOTALE COSTI PER ATTIVITA' DI RICERCA	1.897.884	-	1.897.884
TOTALE GENERALE	9.846.724.733	9.841.702.000	5.022.733

Il Responsabile della Gestione Sanitaria Accentrata
(Dott. Salvatore Iacolino)

Firmato digitalmente da: SALVATORE IACOLINO
Data: 10/11/2023 10:47:56

MODELLO DI RILEVAZIONE DEI COSTI DEI LIVELLI DI ASSISTENZA DELLE AZIENDE SANITARIE LOCALI E DELLE AZIENDE OSPEDALIERE

REGIONE ASL/AO 999

CONSUNTIVO ANNO 2018

OGGETTO DELLA RILEVAZIONE

Codice Livello LA	Macrovoce economica	Consumi di esercizio		Costi per acquisti di servizi		Personale del ruolo sanitario	Personale del ruolo professionale	Personale del ruolo tecnico	Personale del ruolo amministrativo	Ammortamenti	Oneri straordinari	Altri costi	Totale
		Beni sanitari	Beni non sanitari	prestazioni sanitarie	servizi sanitari per erogazione di prestazioni								
21100	Assistenza infermieristica	-	-	3.018	64	9	5	1	28	2	-	3	3.131
29999	Totale	858.391	6.391	2.743.544	155.526	197.356	702.463	2.147	100.632	50.988	7.348	178.737	5.100.425
Assistenza ospedaliera													
30100	Attività di P.S. non seguita da ricovero	24.152	875	987	11.214	23.511	154.189	353	5.314	13.963	994	46.226	303.428
30102	Attività di P.S. seguita da ricovero	-	-	-	-	-	-	-	-	-	-	-	-
30200	Ass. ospedaliera per acuti	431.150	10.434	885.346	130.619	348.961	1.350.300	4.340	76.041	97.454	12.209	140.071	3.628.520
30201	- in Day Hospital e Day Surgery	57.517	1.176	140.676	14.242	36.304	153.077	549	9.459	13.984	1.418	23.856	469.962
30202	- in degenza ordinaria	373.633	9.258	744.670	116.377	312.657	1.197.223	3.791	66.582	83.470	10.791	116.215	3.158.558
30300	Interventi ospedalieri a domicilio	-	-	-	364	-	-	-	-	-	7	11.145	11.516
30400	Ass. ospedaliera per lungodegenti	2.740	70	2.429	1.432	2.546	16.122	55	858	596	92	12.263	40.946
30500	Ass. ospedaliera per riabilitazione	7.391	372	61.453	15.884	15.917	39.483	192	5.585	2.164	281	15.257	168.125
30600	Emocomponenti e servizi trasfusionali	30.630	259	188	3.322	8.350	31.250	89	1.642	2.617	185	13.024	92.766
30700	Trapianto organi e tessuti	8.991	40	154	1.408	2.017	10.258	5	662	363	115	11.279	35.546
39999	Totale	505.054	12.050	950.557	164.243	401.302	1.601.602	5.034	85.841	119.139	13.883	249.265	4.280.847
49999	TOTALE	1.418.363	20.462	3.705.876	371.017	633.972	2.513.048	9.403	221.051	175.837	22.197	470.238	9.841.702

MODELLO DI RILEVAZIONE DEI COSTI DEI LIVELLI DI ASSISTENZA DEGLI ENTI DEL SERVIZIO SANITARIO NAZIONALE

STRUTTURA RILEVATA

REGIONE

190

CODICE ENTE

599

CONSUMIVO ANNO

2019

Table with columns: Macroarea economica, Costi per capitolo di servizio, Prevedibili, Amministrativi, Spese in conto, Altri costi, Totale. Rows include categories like Assistenza specialistica, Assistenza specialistica ambulatoriale, Assistenza specialistica ospedaliera, etc.

MODELLO DI RILEVAZIONE DEI COSTI DEI LIVELLI DI ASSISTENZA DEGLI ENTI DEL SERVIZIO SANITARIO NAZIONALE

OGGETTO DELLA RILEVAZIONE

CONSUMIVO ANNO

2019

REGIONE

190

CODICE ENTE

999

STRUTTURA RILEVATA

Codice	Descrizione	Costanti di garanzia		Costi per coprire di servizi		Fornitura		Ammortamenti	Suprammestrate	Altri costi	Oneri finanziari, svalutazioni, minusvalenze	Totale
		Dati sanitari	Dati non sanitari	previdenziali sanitarie	previdenziali di prestazioni di	Ruolo sanitario	Ruolo non sanitario					
31100	Macrocodici economiche											
31100	Assistenza assistenziale residenziale - Assistenza alla persona con disabilità	183.407	36.403	35.252.626	21.790.538	597.897	909.862	594.257	208.794	46.021	11.053	104.932
31100	Assistenza assistenziale residenziale - Assistenza alla persona con dipendenze alcoliche	150.371	2.534	14.105.015	159.880	49.276	49.276	49.276	20.031	31.262	2.038	2.367
31100	Assistenza assistenziale residenziale - Assistenza alla persona non autosufficiente	2.156.371	199.112	69.749.876	4.693.897	8.337.500	11.214.767	1.520.675	877.083	798.807	14.334	100.468.232
31100	Assistenza assistenziale residenziale - Assistenza alla persona nella fase terminale della vita	1.813.548	236.251	12.975.388	1.664.238	2.471.087	3.779.190	1.241.750	458.343	389.453	199.574	304.831.684
31100	Assistenza assistenziale residenziale - Assistenza ai minori con disturbi in ambito neuropsichiatrico e del neurosviluppo	90.893	9.051	2.765.507	244.247	483.460	1.119.405	268.570	82.871	22.619	841	2.882.036
31100	Assistenza sociale	388.992	35.081	4.076.725	1.839.102	197.517	12.590.000	2.628.000	39.226.000	33.109	15.352	148.028
31100	Assistenza presso strutture sanitarie interne alle carceri	774.117.656,00	6.030.421	2.683.077.797	263.153.460	164.196.094	663.648.135	1.678.824	76.212.001	47.645.517	6.466.088	39.766.982
31100	TOTALE ASSISTENZA DISTRETTO	28.278.799,00	873.307,00	6.580.103,00	16.261.006,00	21.601.961,00	163.363.819,00	287.510,00	19.666.370,00	5.357.114,00	13.125.970,00	1.146.283,00
31100	Attività di Pronto Soccorso	19.166.983,00	703.327,00	5.604.304,00	11.997.629,00	17.465.537,00	130.373.483,00	220.345,00	16.715.346,00	1.211.081,00	905.594,00	4.291.550,00
31110	Attività diretta di PS e OS per accessi non urgenti da ricovero	13.240.838	498.718	1.287.611	8.832.348	89.878.225	143.163	10.981.568	2.822.639	6.983.308	679.988	3.104.334
31112	Attività diretta di PS e OS per accessi urgenti da ricovero	6.125.945	204.609	4.317.093	3.165.281	6.297.447	40.495.258	77.082	5.733.981	1.922.697	1.922.606	1.187.216
31120	Assistenza ospedaliera per accessi - In Pronto Soccorso per accessi non urgenti da ricovero	8.912.016	169.850	975.406	4.136.424	34.990.336	47.265	2.351.221	608.778	1.909.989	240.689	944.274
31100	Assistenza ospedaliera per accessi - In Pronto Soccorso	545.118.902	9.536.811	949.835.307	183.850.680	330.000.203	1.416.354.008	5.318.859	141.444.757	99.890.459	14.036.370	53.975.158
31100	Assistenza ospedaliera per accessi - In Pronto Soccorso	39.354.926	587.339	56.093.600	14.888.415	80.680.614	256.139	7.410.258	5.743.069	7.937.854	1.932.378	39.220.854
31100	Assistenza ospedaliera per accessi - In Pronto Soccorso	26.999.682	508.397	88.889.174	12.495.441	17.169.618	66.116.060	282.578	6.139.288	6.247.964	680.938	2.957.477
31100	Assistenza ospedaliera per accessi - In Pronto Soccorso	468.332.291	8.460.465	804.872.933	156.667.318	294.642.170	1.268.485.506	4.797.952	127.482.856	88.463.171	11.371.397	48.458.976
31100	Assistenza ospedaliera per accessi - Pronto Soccorso (ricoveri extra-territorio)	10.032.003	-	-	1.071.838	-	-	-	-	-	48.467	29.572
31100	Assistenza ospedaliera per accessi - Pronto Soccorso (ricoveri extra-territorio)	3.047.597	147.789	2.788.464	2.600.101	2.253.657	17.639.609	37.811	1.462.244	697.374	537.106	56.189
31100	Assistenza ospedaliera per lungodegenze	6.971.959	298.091	40.687.387	21.000.440	15.725.829	39.674.310	77.184	4.317.490	2.065.739	4.750.695	647.443
31100	Assistenza ospedaliera per riabilitazione	46.857.662	207.304	1.294.538	7.330.492	8.042.236	32.676.359	75.372	18.139.300	1.261.505	2.884.500	279.088
31100	Attività ospedaliera	8.337.906	29.284	15.334	2.098.087	1.302.510	9.672.459	8.828	618.820	175.777	64.569	260.093
31100	Attività a supporto dei legittimati di salute, organici e tecnici	688.612.626,00	11.112.486	1.073.733.615	233.435.468	378.933.756	1.681.178.715	5.783.753	168.736.599	110.007.829	121.328.244	16.230.856
31100	Attività a supporto della componente di salute riproduttiva	14.483	356.620	-	1.212.014	-	-	-	-	-	-	-
39999	TOTALE COSTI PER ATTIVITA' DI RICERCA	1.449.740.804	19.278.323	3.785.174.814	494.170.732	583.714.978	2.567.128.432	9.230.649	244.287.765	219.233.902	174.386.231	23.402.586
48888	TOTALE GENERALE	28.278.799,00	873.307,00	6.580.103,00	16.261.006,00	21.601.961,00	163.363.819,00	287.510,00	19.666.370,00	5.357.114,00	13.125.970,00	1.146.283,00
49999	TOTALE GENERALE	28.278.799,00	873.307,00	6.580.103,00	16.261.006,00	21.601.961,00	163.363.819,00	287.510,00	19.666.370,00	5.357.114,00	13.125.970,00	1.146.283,00

STATO PATRIMONIALE ATTIVO			Importi: Euro	
SCHEMA DI BILANCIO Decreto Interministeriale 20/03/2013	Anno 2019	Anno 2018	VARIAZIONE 2019/2018	
			Importo	%
A) IMMOBILIZZAZIONI				
I Immobilizzazioni immateriali	103.298.991	101.154.408	2.144.582	2,1%
1) Costi d'impiano e di ampliamento	-	-	-	-
2) Costi di ricerca e sviluppo	-	-	-	-
3) Diritti di brevetto e di utilizzazione delle opere dell'ingegno	2.985.104	3.194.101	-208.997	-6,5%
4) Immobilizzazioni immateriali in corso e acconti	35.162.861	34.218.372	944.489	2,8%
5) Altre immobilizzazioni immateriali	65.151.025	63.741.935	1.409.091	2,2%
II Immobilizzazioni materiali	2.081.521.415	2.140.495.619	-58.974.204	-2,8%
1) Terreni	57.003.899	57.079.747	-75.848	-0,1%
a) Terreni disponibili	35.931.436	25.196.705	10.734.731	42,6%
b) Terreni indisponibili	21.072.463	31.883.042	-10.810.579	-33,5%
2) Fabbricati	1.456.876.266	1.460.028.642	-3.152.376	-0,2%
a) Fabbricati non strumentali (disponibili)	24.388.116	25.708.217	-1.320.100	-5,1%
b) Fabbricati strumentali (disponibili)	1.432.488.150	1.434.320.426	-1.832.276	-0,1%
3) Impianti e macchinari	37.548.349	41.374.209	-3.825.860	-9,2%
4) Attrezzature sanitarie e scientifiche	137.664.808	146.498.639	-8.833.831	-6,0%
5) Mobili e arredi	18.165.698	18.850.115	-684.417	-3,6%
6) Automezzi	2.390.689	2.279.087	111.613	4,9%
7) Oggetti d'arte	114.116	114.116	-0	0,0%
8) Altre immobilizzazioni materiali	14.609.038	12.214.952	2.394.086	19,6%
9) Immobilizzazioni materiali in corso e acconti	357.148.542	402.056.113	-44.907.571	-11,2%
III Immobilizzazioni finanziarie (con separata indicazione, per ciascuna voce dei crediti, degli importi esigibili entro l'esercizio successivo)				
1) Crediti finanziati				
a) Crediti finanziari v/ Stato				
b) Crediti finanziari v/ Regione				
c) Crediti finanziari v/ partecipate				
d) Crediti finanziari v/ altri				
2) Titoli				
a) Partecipazioni				
b) Altri titoli				
	Entro 12 mesi	Oltre 12 mesi		
			4.306.393	4.310.592
			-3.999	-0,1%
			206.570	208.570
			-2.000	-1,0%
			-	-
			-	-
			176.706	178.706
			-2.000	-1,1%
			29.864	29.864
			-0	0,0%
			4.100.023	4.102.022
			-1.999	0,0%
			4.099.920	4.101.919
			-1.999	0,0%
			103	103
			0	0,3%
Totale A)	2.189.126.998	2.245.900.619	-56.833.621	-2,5%
B) ATTIVO CIRCOLANTE				
I Rimanenze				
1) Rimanenze beni sanitari				
2) Rimanenze beni non sanitari				
3) Acconti per acquisti beni sanitari				
4) Acconti per acquisti beni non sanitari				
	Entro 12 mesi	Oltre 12 mesi		
			234.316.992	230.552.224
			3.764.788	1,6%
			228.274.031	224.858.465
			3.415.566	1,5%
			6.042.961	5.693.759
			349.202	6,1%
			-	-
			-	-
II Crediti (con separata indicazione, per ciascuna voce, degli importi esigibili oltre l'esercizio successivo)				
1) Crediti v/ Stato				
a) Crediti v/ Stato - parte corrente				
1) Crediti v/ Stato per spesa corrente e acconti				
2) Crediti v/ Stato - altro				
b) Crediti v/ Stato - investimenti				
c) Crediti v/ Stato - per ricerca				
1) Crediti v/ Ministero della Salute per ricerca corrente				
2) Crediti v/ Ministero della Salute per ricerca finalizzata				
3) Crediti v/ Stato per ricerca - altre Amministrazioni centrali				
4) Crediti v/ Stato - investimenti per ricerca				
	2.474.769.825	653.603.856	3.133.373.681	3.078.246.948
			55.126.732	1,8%
	1.485.729.831	310.891.148	1.796.620.979	1.530.740.922
			245.880.657	15,9%
	1.483.616.632	70.946.334	1.554.562.966	1.393.243.525
			161.319.441	11,6%
	1.483.616.632	45.885.050	1.529.501.683	1.393.245.525
			136.256.158	9,8%
	-	25.061.283	25.061.283	-
	-	239.943.387	239.943.387	153.673.496
			86.269.891	56,1%
	1.829.223	-	1.829.223	1.071.690
			757.533	70,7%
	34.466	-	34.466	251.017
			-216.551	-86,3%
	1.738.084	-	1.738.084	764.000
			974.084	127,5%
	-	-	-	-
	56.672	-	56.672	56.672
			-	0,0%

STATO PATRIMONIALE ATTIVO				Importi: Euro			
SCHEMA DI BILANCIO Decreto Interministeriale 20/03/2013				Anno 2019	Anno 2018	VARIAZIONE 2019/2018	
						Importo	%
a) Crediti v/ prestatori	283.976	1.427	283.403	2.752.211	-2.465.819	-89,0%	
2) Crediti v/ Regione o Provincia Autonoma	785.605.683	147.669.499	933.275.181	955.721.178	-22.445.997	-2,3%	
a) Crediti v/ Regione o Provincia Autonoma - parte corrente	785.605.683	150.798.000	916.403.683	937.488.951	-21.085.269	-2,2%	
1) Crediti v/ Regione o Provincia Autonoma per spesa corrente	785.605.683	150.798.000	916.403.683	937.488.951	-21.085.269	-2,2%	
a) Crediti v/ Regione o Provincia Autonoma per finanziamento sanitario ordinario corrente	716.313.875	-	716.313.875	732.156.101	-15.842.226	-2,2%	
b) Crediti v/ Regione o Provincia Autonoma per finanziamento sanitario aggiuntivo corrente L.E.A.	-	150.798.000	150.798.000	150.777.000	21.000	0,0%	
c) Crediti v/ Regione o Provincia Autonoma per finanziamento sanitario aggiuntivo corrente extra L.E.A.	-	-	-	-	-	0,0%	
d) Crediti v/ Regione o Provincia Autonoma per spesa corrente - altro	69.291.808	-	69.291.808	74.555.850	-5.264.042	-7,1%	
2) Crediti v/ Regione o Provincia Autonoma per ricerca	-	-	-	-	-	-	
b) Crediti v/ Regione o Provincia Autonoma - patrimonio netto	-	16.871.499	16.871.499	18.232.227	-1.360.728	-7,5%	
1) Crediti v/ Regione o Provincia Autonoma per finanziamento per investimenti	-	16.871.499	16.871.499	18.232.227	-1.360.728	-7,5%	
2) Crediti v/ Regione o Provincia Autonoma per incremento fondo di dotazione	-	-	-	-	-	-	
3) Crediti v/ Regione o Provincia Autonoma per ripiano perdite	-	-	-	-	-	-	
4) Crediti v/ Regione o Provincia Autonoma per ricostituzione risorse da investimenti esercizi precedenti	-	-	-	-	-	-	
3) Crediti v/ Comuni	11.154.780	11.298.481	22.453.269	17.509.031	4.944.239	28,2%	
4) Crediti v/ aziende sanitarie pubbliche e acconto quota FSR da distribuire	451.556	254.111	705.667	891.987	-186.320	-20,9%	
a) Crediti v/ aziende sanitarie pubbliche della Regione	-	-	-	-	-	-	
b) Crediti v/ aziende sanitarie pubbliche fuori Regione	451.556	254.111	705.667	891.987	-186.320	-20,9%	
5) Crediti v/ società partecipate e/o enti dipendenti della Regione	23.792.300	38.906.491	82.698.591	82.689.654	9.337	0,0%	
6) Crediti v/ Esercizio	3.456.082	2.148.981	5.605.063	5.404.517	200.546	3,7%	
7) Crediti v/ altri	164.579.395	127.435.145	292.014.540	465.289.660	-173.275.120	-37,2%	
III Attività finanziarie che non costituiscono immobilizzazioni			10.377	10.377	0	0,0%	
1) Partecipazioni che non costituiscono immobilizzazioni			-	-	-	-	
2) Altri titoli che non costituiscono immobilizzazioni			10.377	10.377	0	0,0%	
IV Disponibilità liquide			3.112.488.627	2.490.422.843	622.065.785	25,0%	
1) Cassa			4.221.153	2.118.046	2.103.107	99,3%	
2) Istituto Tesoriere			3.095.067.877	2.475.657.805	619.410.072	25,0%	
3) Tesoreria Unica			17	17	-	0,0%	
4) Conto corrente postale			13.199.581	12.646.975	552.606	4,4%	
Totale B)			6.480.189.677	5.799.232.352	680.957.325	11,7%	
C) RATEI E RISCONTI ATTIVI							
I Ratei attivi			57.204	936.935	-879.731	-93,9%	
II Risconti attivi			6.903.198	2.213.051	4.690.147	211,9%	
Totale C)			6.960.402	3.149.986	3.810.416	121,0%	
TOTALE ATTIVO (A+B+C)			8.676.277.077	8.048.342.997	627.934.080	7,8%	
D) CONTI D'ORDINE							
1) Canoni di leasing ancora da pagare				150.975	-150.975	-100,0%	
2) Depositi cauzionali			19.531.919	38.581.993	-19.050.074	-49,4%	
3) Beni in comodato			330.019.448	329.283.773	735.676	0,2%	
4) Altri conti d'ordine			75.696.873	55.624.887	20.071.986	36,1%	
Totale D)			425.248.240	423.641.628	1.606.612	0,4%	

STATO PATRIMONIALE PASSIVO E PATRIMONIO NETTO			Importi: Euro			
SCHEMA DI BILANCIO Decreto Interministeriale 20/03/2013	Anno 2019	Anno 2018	VARIAZIONE 2019/2018			
			Importo	%		
A) PATRIMONIO NETTO						
I Fondo di dotazione	533.293.877	533.293.875	2	0,0%		
II Finanziamenti per investimenti	2.214.083.654	1.973.742.579	240.341.075	12,2%		
1) Finanziamenti per beni di prima dotazione	207.282.287	219.784.013	-12.501.727	-5,7%		
2) Finanziamenti da Stato per investimenti	464.006.751	399.060.202	64.946.550	16,3%		
a) Finanziamenti da Stato ex art. 20 Legge 67/88	357.080.057	382.028.367	-24.948.309	-6,5%		
b) Finanziamenti da Stato per ricerca	83.000	-	83.000	-		
c) Finanziamenti da Stato - altro	106.843.694	17.031.835	89.811.859	527,3%		
3) Finanziamenti da Regione per investimenti	966.293.511	996.035.128	-29.741.617	-3,0%		
4) Finanziamenti da altri soggetti pubblici per investimenti	25.947.770	23.390.858	2.556.912	10,9%		
5) Finanziamenti per investimenti da rettifica contributi in conto esercizio	550.553.335	335.472.378	215.080.957	64,1%		
III Riserve da donazioni e lascii vincolati ad investimenti	5.381.525	5.139.661	241.863	4,7%		
IV Altre riserve	4.962.119	13.313.646	-8.351.527	-62,7%		
V Contributi per ripiano perdite	130.353.294	133.046.210	-2.692.916	-2,0%		
VI Utili (perdite) portati a nuovo	139.111.579	136.019.112	3.092.467	2,3%		
VII Utile (perdita) dell'esercizio	2.083.867	3.092.270	-1.008.404	-32,6%		
Totale A)	3.029.271.515	2.797.649.354	231.622.161	8,3%		
B) FONDI PER RISCHI ED ONERI						
1) Fondi per imposte, anche differite	10.628.959	9.849.701	779.258	7,8%		
2) Fondi per rischi	682.680.974	679.484.634	3.196.340	0,5%		
3) Fondi da distribuire	249.985.041	235.877.653	14.107.388	6,0%		
4) Quota inutilizzata contributi di parte corrente vincolati	102.958.619	524.970.334	-222.011.715	-42,3%		
5) Altri fondi oneri	339.897.282	290.899.826	48.997.456	16,8%		
Totale B)	1.586.141.875	1.741.082.148	-154.939.273	-8,9%		
C) TRATTAMENTO FINE RAPPORTO						
1) Premi operosità	53.748.194	55.629.650	-1.881.455	-3,4%		
2) TFR personale dipendente	563.248	1.350.788	-787.540	-58,2%		
Totale C)	54.311.443	56.980.438	-2.668.995	-4,7%		
D) DEBITI (con separata indicazione, per ciascuna voce, degli importi esigibili oltre l'esercizio successivo)						
	Entro 12 mesi	Oltre 12 mesi				
1) Mutui passivi	-	17.787.328	17.787.328	17.992.935	-205.607	-1,1%
2) Debiti v/Stato	382.658.744	432.549.488	815.208.232	544.472.029	270.736.203	49,7%
3) Debiti v/Regione o Provincia Autonoma	453.779.233	86.112.775	539.892.008	149.639.132	390.252.877	260,8%
4) Debiti v/Comuni	14.820.515	641.681	15.462.196	15.132.061	330.136	2,2%
5) Debiti v/aziende sanitarie pubbliche	2.770.196	819.536	3.589.731	4.723.515	-1.133.784	-24,0%
a) Debiti v/aziende sanitarie pubbliche della Regione per spesa corrente e mobilità	-	-	-	588.454	-588.454	-100,0%
b) Debiti v/aziende sanitarie pubbliche della Regione per finanziamento sanitario aggiuntivo corrente L.E.A.	-	-	-	-	-	-
c) Debiti v/aziende sanitarie pubbliche della Regione per finanziamento sanitario aggiuntivo corrente extra L.E.A.	-	-	-	-	-	-
d) Debiti v/aziende sanitarie pubbliche della Regione per altre prestazioni	-	-	-	-	-	-
e) Debiti v/aziende sanitarie pubbliche della Regione per versamenti a patrimonio netto	-	-	-	-	-	-
f) Debiti v/aziende sanitarie pubbliche fuori Regione	2.770.196	819.536	3.589.731	4.165.061	-575.330	-13,8%
6) Debiti v/società partecipate e/o enti dipendenti della Regione	4.960.245	3.973.915	8.934.161	10.990.541	-2.056.380	-18,4%
7) Debiti v/fornitori	1.218.384.050	250.079.310	1.468.463.361	1.660.393.888	-191.930.527	-11,6%
8) Debiti v/Istituto Tesoriere	24.762.123	895.449	25.657.572	6.635.636	19.001.936	285,5%
9) Debiti tributari	173.879.384	27.416.499	201.295.883	205.649.198	-4.353.315	-2,1%
10) Debiti v/altri finanziatori	2.465.696	32.960.974	35.426.670	32.009.936	3.416.734	10,7%
11) Debiti v/Istituti previdenziali, assistenziali e sicurezza sociale	173.799.503	39.007.529	212.807.032	207.256.980	5.550.052	2,7%
12) Debiti v/altri	436.489.303	218.113.731	654.603.034	592.054.129	62.548.904	10,6%
Totale D)	2.888.768.993	1.110.358.215	3.999.127.208	3.446.929.579	552.197.629	6,0%

STATO PATRIMONIALE PASSIVO E PATRIMONIO NETTO			Importi: Euro	
SCHEMA DI BILANCIO <i>Decreto Interministeriale 20/03/2013</i>	Anno 2019	Anno 2018	VARIAZIONE 2019/2018	
			Importo	%
E) RATEI E RISCOINTI PASSIVI				
1) Ratei passivi	1.249.552	547.686	701.867	128,2%
2) Riscconti passivi	6.172.084	5.151.393	1.020.691	19,8%
Totale E)	7.421.637	5.699.079	1.722.557	30,2%
TOTALE PASSIVO E PATRIMONIO NETTO (A+B+C+D+E)	8.676.277.077	8.048.340.998	627.936.080	7,8%
F) CONTI D'ORDINE				
1) Canoni di leasing ancora da pagare		150.975	-150.975	-100,0%
2) Depositi cauzionali	19.531.919	38.581.993	-19.050.074	-49,4%
3) Beni in comodato	330.019.448	329.283.773	735.676	0,2%
4) Altri conti d'ordine	75.696.873	55.624.887	20.071.986	36,1%
Totale F)	425.248.240	423.641.628	1.606.612	0,4%

CONTO ECONOMICO			Importi: Euro	
SCHEMA DI BILANCIO Decreto Interministeriale 20/03/2013	T Anno 2019	T Anno 2018	VARIAZIONE 2019/2018	
			Importo	%
A) VALORE DELLA PRODUZIONE				
1) Contributi in c/esercizio	9.333.399.682	9.306.990.051	26.409.631	0%
a) Contributi in c/esercizio - da Regione o Provincia Autonoma per quota F.S. regionale	9.162.118.855	9.130.011.509	32.107.327	0%
b) Contributi in c/esercizio - extra fondo	164.463.396	173.666.372	-9.202.976	-5%
1) Contributi da Regione o Prov. Aut. (extra fondo) - vincolati	157.577.654	166.815.000	-9.237.346	-6%
2) Contributi da Regione o Prov. Aut. (extra fondo) - Risorse aggiuntive da bilancio a titolo di copertura L.E.A.	21.000	-	21.000	0%
3) Contributi da Regione o Prov. Aut. (extra fondo) - Risorse aggiuntive da bilancio a titolo di copertura extra L.E.A.	-	-	-	0%
4) Contributi da Regione o Prov. Aut. (extra fondo) - altro	2.677.411	4.078.210	-1.400.798	-34%
5) Contributi da aziende sanitarie pubbliche (extra fondo)	-	-	-	0%
6) Contributi da altri soggetti pubblici	4.187.330	2.773.162	1.414.169	51%
c) Contributi in c/esercizio - per ricerca	6.603.993	2.774.000	3.829.993	138%
1) da Ministero della Salute per ricerca corrente	1.735.131	1.026.017	709.114	69%
2) da Ministero della Salute per ricerca finalizzata	3.274.768	678.175	2.596.593	383%
3) da Regione e altri soggetti pubblici	1.358.721	714.651	644.070	90%
4) da privati	235.372	355.157	-119.785	-34%
d) Contributi in c/esercizio - da privati	213.458	538.171	-324.713	-60%
2) Rettifica contributi c/esercizio per destinazione ad investimenti	-61.718.454	-93.451.720	31.733.266	-34%
3) Utilizzo fondi per quote inutilizzate contributi vincolati di esercizi precedenti	47.030.332	136.014.739	-88.984.407	-65%
4) Ricavi per prestazioni sanitarie e sociosanitarie a rilevanza sanitaria	144.221.071	140.415.767	3.805.304	3%
a) Ricavi per prestazioni sanitarie e sociosanitarie - ad aziende sanitarie pubbliche	0	-	-	0%
b) Ricavi per prestazioni sanitarie e sociosanitarie - intramoenia	39.631.628	38.185.076	1.446.551	4%
c) Ricavi per prestazioni sanitarie e sociosanitarie - altro	104.589.444	102.230.691	2.358.753	2%
5) Concorsi, recuperi e rimborsi	173.445.776	101.678.822	71.766.954	71%
6) Compartecipazione alla spesa per prestazioni sanitarie (Ticket)	42.765.047	42.557.799	207.248	0%
7) Quota contributi in c/capitale imputata nell'esercizio	153.404.874	153.160.803	244.071	0%
8) Incrementi delle immobilizzazioni per lavori interni	-	-	-	0%
9) Altri ricavi e proventi	10.864.192	10.415.071	449.121	4%
Totale A)	9.843.412.520	9.797.781.332	45.631.188	0%

CONTO ECONOMICO			Importi: Euro	
SCHEMA DI BILANCIO Decreto Interministeriale 20/03/2013	T Anno 2019	T Anno 2018	VARIAZIONE 2019/2018	
			Importo	%
B) COSTI DELLA PRODUZIONE				
1) Acquisti di beni	1.492.785.888	1.440.117.261	52.668.627	4%
a) Acquisti di beni sanitari	1.473.157.366	1.419.116.807	54.040.559	4%
b) Acquisti di beni non sanitari	19.628.522	21.000.454	-1.371.932	-7%
2) Acquisti di servizi sanitari	4.142.681.713	4.114.169.909	28.511.804	1%
a) Acquisti di servizi sanitari - Medicina di base	596.624.575	600.420.000	-3.795.425	-1%
b) Acquisti di servizi sanitari - Farmaceutica	652.654.434	646.493.000	6.161.434	1%
c) Acquisti di servizi sanitari per assistenza specialistica ambulatoriale	567.610.603	562.718.805	4.891.798	1%
d) Acquisti di servizi sanitari per assistenza riabilitativa	186.495.021	185.142.000	1.353.021	1%
e) Acquisti di servizi sanitari per assistenza integrativa	101.034.182	103.141.000	-2.086.818	-2%
f) Acquisti di servizi sanitari per assistenza protesica	124.399.233	118.668.000	5.731.233	5%
g) Acquisti di servizi sanitari per assistenza ospedaliera	930.631.567	928.810.172	1.821.396	0%
h) Acquisti prestazioni di psichiatria residenziale e semiresidenziale	87.686.324	84.477.000	3.209.324	4%
i) Acquisti prestazioni di distribuzione farmaci File F	99.235.271	99.082.648	152.623	0%
j) Acquisti prestazioni terminali in convenzione	3.034.492	3.032.000	2.492	0%
k) Acquisti prestazioni di trasporto sanitario	169.621.304	168.369.007	1.252.296	1%
l) Acquisti prestazioni socio-sanitarie a rilevanza sanitaria	187.877.205	175.999.000	11.878.205	7%
m) Compartecipazione al personale per att. Libero-prof. (intraoemia)	34.911.272	33.399.044	1.512.228	5%
n) Rimborsi Assegni e contributi sanitari	162.535.940	183.762.906	-21.226.966	-12%
o) Consulenze, collaborazioni, interinale, altre prestazioni di lavoro sanitarie e sociosanitarie	83.182.863	80.299.895	2.882.968	4%
p) Altri servizi sanitari e sociosanitari a rilevanza sanitaria	155.127.427	140.355.432	14.771.995	11%
q) Costi per differenziale Tariffe TUC				0%
3) Acquisti di servizi non sanitari	478.484.770	457.912.657	20.572.113	4%
a) Servizi non sanitari	441.994.648	422.273.434	19.721.214	5%
b) Consulenze, collaborazioni, interinale, altre prestazioni di lavoro non sanitarie	28.238.248	25.259.513	2.978.735	12%
c) Formazione	8.251.874	10.379.711	-2.127.837	-20%
4) Manutenzione e riparazione	143.807.178	135.661.931	8.145.247	6%
5) Godimento di beni di terzi	71.670.543	69.159.143	2.511.400	4%
6) Costi del personale	2.769.271.862	2.727.988.039	41.283.823	2%
a) Personale dirigente medico	1.155.523.457	1.139.265.041	16.258.416	1%
b) Personale dirigente ruolo sanitario non medico	111.744.529	107.617.545	4.126.984	4%
c) Personale comparto ruolo sanitario	1.036.127.395	1.013.607.779	22.519.616	2%
d) Personale dirigente altri ruoli	34.177.775	33.735.994	441.781	1%
e) Personale comparto altri ruoli	431.698.706	433.761.680	-2.062.974	0%
7) Oneri diversi di gestione	37.453.814	38.472.476	-1.018.661	-3%
8) Ammortamenti	174.385.231	175.837.343	-1.452.112	-1%
a) Ammortamenti immobilizzazioni immateriali	5.426.870	4.995.657	431.213	9%
b) Ammortamenti dei Fabbricati	92.380.774	95.663.962	-3.283.188	-3%
c) Ammortamenti delle altre immobilizzazioni materiali	76.577.588	75.177.724	1.399.864	2%
9) Svalutazione delle immobilizzazioni e dei crediti	2.250.825	4.031.477	-1.780.652	-44%
10) Variazione delle rimanenze	-3.766.761	-1.291.528	-2.475.233	192%
a) Variazione delle rimanenze sanitarie	-3.416.562	-753.418	-2.663.144	353%
b) Variazione delle rimanenze non sanitarie	-350.199	-538.110	187.911	-35%
11) Accantonamenti	262.151.183	340.094.308	-77.943.125	-23%
a) Accantonamenti per rischi	74.934.840	102.481.052	-27.546.212	-27%
b) Accantonamenti per premio operosità	3.653.965	4.304.000	-650.035	-15%
c) Accantonamenti per quote inutilizzate di contributi vincolati	102.701.862	112.892.405	-10.190.543	-9%
d) Altri accantonamenti	80.860.516	120.416.850	-39.556.334	-33%
Totale B)	9.571.176.247	9.502.153.016	69.023.231	1%

CONTO ECONOMICO			Importi: Euro	
SCHEMA DI BILANCIO Decreto Interministeriale 20/03/2013	T Anno 2019	T Anno 2018	VARIAZIONE 2019/2018	
			Importo	%
DIFF. TRA VALORE E COSTI DELLA PRODUZIONE (A-B)	272.236.274	295.628.316	-23.392.043	8%
C) PROVENTI E ONERI FINANZIARI				
1) Interessi attivi ed altri proventi finanziari	511.548	1.771.651	-1.260.103	-71%
2) Interessi passivi ed altri oneri finanziari	135.893.098	136.363.104	-470.006	0%
Totale C)	-135.381.550	-134.591.453	-790.097	1%
D) RETTIFICHE DI VALORE DI ATTIVITA' FINANZIARIE				
1) Rivalutazioni	-	-	-	-
2) Svalutazioni	-	-	-	-
Totale D)				0%
E) PROVENTI E ONERI STRAORDINARI				
1) Proventi straordinari	107.586.394	76.775.101	30.811.293	40%
a) Plusvalenze	12.430	7.000	5.430	78%
b) Altri proventi straordinari	107.573.964	76.768.101	30.805.863	40%
2) Oneri straordinari	33.655.201	29.426.241	4.228.960	14%
a) Minusvalenze	266.039	64.660	201.379	311%
b) Altri oneri straordinari	33.389.162	29.361.581	4.027.581	14%
Totale E)	73.931.193	47.348.861	26.582.332	56%
RISULTATO PRIMA DELLE IMPOSTE (A-B+C+D+E)	210.785.917	208.385.774	2.400.193	1%
Y) IMPOSTE SUL REDDITO DELL'ESERCIZIO				
1) IRAP	204.651.671	201.238.732	3.412.939	2%
a) IRAP relativa a personale dipendente	185.778.999	182.003.149	3.775.850	2%
b) IRAP relativa a collaboratori e personale assimilato a lavoro dipendente	16.112.087	16.468.218	-356.131	-2%
c) IRAP relativa ad attività di libera professione (intramoenia)	2.742.427	2.698.365	44.062	2%
d) IRAP relativa ad attività commerciali	18.158	69.000	-50.842	-74%
2) IRES	4.850.379	4.056.529	-6.150	0%
3) Accantonamento a fondo imposte (accertamenti, condoni, ecc.)	-	-	-	0%
Totale Y)	208.702.050	205.295.261	3.406.789	2%
UTILE (PERDITA) DELL'ESERCIZIO	2.083.867	3.090.463	-1.006.596	-33%

999 Servizio Sanitario Regionale RENDICONTO FINANZIARIO CONSOLIDATO		Importi: Euro	
OPERAZIONI DI GESTIONE REDDITUALE			
(*)	risultato di esercizio	2.088.866	3.090.463
(*)	Voci che non hanno effetto sulla liquidità: costi e ricavi non monetari		
(+)	ammortamenti fabbricati	85.625.441	95.663.962
(+)	ammortamenti altre immobilizzazioni materiali	68.468.247	75.177.724
(+)	ammortamenti immobilizzazioni immateriali	5.369.156	4.995.657
(+)	ammortamenti immobilizzazioni immateriali	189.463.843	176.837.343
(-)	Utilizzo finanziamenti per investimenti	136.240.954	150.094.756
(-)	Utilizzo fondi riserva: investimenti, incentivi al personale, successioni e donaz., plusvalenze da reinvestire	2.935.459	1.875.476
(-)	contributi in c/capitale e fondi riserva	139.176.413	151.970.232
(+)	accantonamenti SUMAI	2.554.803	4.304.000
(+)	pagamenti SUMAI	3.867.660	3.079.365
(+)	accantonamenti TFR	115.636	81.084
(+)	pagamenti TFR	788.208	115.624
(+)	pagamenti TFR	1.955.629	1.190.046
(*)	Premio operosità medici SUMAI + TFR		
(+/-)	Rivalutazioni/ svalutazioni di attività finanziarie	848.167	4.031.477
(+)	accantonamenti a fondi svalutazioni	13.878.670	2.127.041
(+)	utilizzo fondi svalutazioni	13.030.403	1.904.436
(*)	Fondi svalutazioni di attività		
(+)	accantonamenti a fondi per rischi e oneri	244.850.181	335.790.336
(+)	utilizzo fondi per rischi e oneri	320.744.616	257.364.276
(+)	utilizzo fondi per rischi e oneri	75.894.438	78.426.032
(*)	Fondo per rischi ad oneri futuri		
(+)	utilizzo fondi per rischi ad oneri futuri	466	
(+/-)	aumento/ diminuzione debiti verso stato	594.175.543	5.680.699
(+/-)	aumento/ diminuzione debiti verso regione e provincia autonoma, esclusa la variazione relativa a debiti per acquisto di beni strumentali		
(+/-)	aumento/ diminuzione debiti verso società partecipate della regione	627.260	612.642
(+/-)	aumento/ diminuzione debiti verso comuni	21.843.588	331.824
(+/-)	aumento/ diminuzione debiti verso aziende sanitarie pubbliche	7.842.589	175.251
(+/-)	aumento/ diminuzione debiti verso arpa	126.628.723	44.245.334
(+/-)	aumento/ diminuzione debiti verso fornitori	3.886.212	762.993
(+/-)	aumento/ diminuzione debiti tributari	9.649.819	10.838.988
(+/-)	aumento/ diminuzione debiti verso istituti di previdenza	46.664.878	21.880.654
(+/-)	aumento/ diminuzione altri debiti	634.804.031	85.128.464
(+/-)	aumento/ diminuzione debiti fiscali (form di immob. e C/C bancari e istituto tesoriere)	1.720.876	3.304.019
(+/-)	aumento/ diminuzione ratei e sconti passivi	483.610	35.872.000
(+/-)	diminuzione/ aumento crediti parte corrente u/ stato quote indistinte		251.592.735
(+/-)	diminuzione/ aumento crediti parte corrente u/ stato quote vincolate		
(+/-)	diminuzione/ aumento crediti parte corrente u/ Regione per gettito addizionali Irpef e Irpp	186.070	
(+/-)	diminuzione/ aumento crediti parte corrente u/ Regione per partecipazioni regioni a statuto speciale		
(+/-)	diminuzione/ aumento crediti parte corrente u/ Regione - vincolate per partecipazioni regioni a statuto speciale		
(+/-)	diminuzione/ aumento crediti parte corrente u/ Regione - gettito fiscalità regionale	43.011.321	9.858.930
(+/-)	diminuzione/ aumento crediti parte corrente u/ Regione - altri contributi ederofondo	180.338.159	231.467.469
(+/-)	diminuzione/ aumento crediti parte corrente u/ Stato - GSA	42.867.290	2.411.219
(+/-)	diminuzione/ aumento crediti parte corrente u/ Regione	6.081.057	34.086
(+/-)	diminuzione/ aumento crediti parte corrente u/ Comune	42.821.957	270.787
(+/-)	diminuzione/ aumento crediti parte corrente u/ Asl/Ao	832.506	1.054.460
(+/-)	diminuzione/ aumento crediti parte corrente u/ ARPA	915.575	65.029.380
(+/-)	diminuzione/ aumento crediti parte corrente u/ Erario	156.054.543	59.302.372
(+/-)	diminuzione/ aumento crediti parte corrente u/ Altri	25.926.909	1.285.802
(+/-)	diminuzione/ aumento di crediti	1.265.611	1.285.802
(+/-)	diminuzione/ aumento del magazzino		
(+/-)	diminuzione/ aumento di account a fornitori per magazzino	1.265.611	1.285.802
(+/-)	diminuzione/ aumento rimanenze		591.177
(+/-)	diminuzione/ aumento ratei e sconti attivi		
ATTIVITÀ DI INVESTIMENTO			
(-)	Acquisto costi di impianto e di ampliamento		
(-)	Acquisto costi di ricerca e sviluppo		
(-)	Acquisto Diritti di brevetto e diritti di utilizzazione delle opere d'ingegno	1.638.581	1.139.153
(-)	Acquisto immobilizzazioni immateriali in corso	944.087	1.133.462
(-)	Acquisto altre immobilizzazioni immateriali	3.889.841	2.475.834
(-)	Acquisto immobilizzazioni immateriali	6.472.509	4.748.449
(+)	Valore netto contabile costi di impianto e di ampliamento dismessi		
(+)	Valore netto contabile costi di ricerca e sviluppo dismessi		
(+)	Valore netto contabile Diritti di brevetto e diritti di utilizzazione delle opere d'ingegno dismessi		
(+)	Valore netto contabile immobilizzazioni immateriali in corso dismesse		824
(+)	Valore netto contabile altre immobilizzazioni immateriali dismesse		824
(+)	Valore netto contabile immobilizzazioni immateriali dismesse		824
(-)	Acquisto terreni	39.294.052	23.061.166
(-)	Acquisto fabbricati	4.951.596	5.318.522
(-)	Acquisto impianti e macchinari	42.302.551	55.535.628
(-)	Acquisto attrezzature sanitarie e scientifiche	4.299.517	5.343.491
(-)	Acquisto mobili e arredi	1.197.853	1.833.256
(-)	Acquisto automezzi	17.048.583	26.825.188
(-)	Acquisto altri beni materiali	194.781	
(-)	Acquisto immobilizzazioni materiali in corso	108.899.389	128.177.150
(+)	Valore netto contabile terreni dismessi	74.597	
(+)	Valore netto contabile fabbricati dismessi	115	1.965
(+)	Valore netto contabile impianti e macchinari dismessi	182.152	39.787
(+)	Valore netto contabile attrezzature sanitarie e scientifiche dismesse	16.720	27.930
(+)	Valore netto contabile mobili e arredi dismessi	18.795	0
(+)	Valore netto contabile automezzi dismessi	150.135	8.430
(+)	Valore netto contabile altri beni materiali dismessi	442.637	826.322
(+)	Valore netto contabile immobilizzazioni materiali dismesse		
(-)	Acquisto crediti finanziari		2.224
(-)	Acquisto titoli		2.224
(+)	Valore netto contabile crediti finanziari dismessi	4.000	
(+)	Valore netto contabile titoli dismessi	4.000	
(+)	Valore netto contabile immobilizzazioni finanziarie dismesse	1.881.180	
(+/-)	Aumento/Diminuzione debiti v/fornitori di immobilizzazioni		
ATTIVITÀ DI FINANZIAMENTO			
(+/-)	diminuzione/aumento crediti vs Stato (finanziamenti per investimenti)	86.312.578	9.215.434
(+/-)	diminuzione/aumento crediti vs Regione (finanziamenti per investimenti)	4.624.345	4.503.417
(+/-)	diminuzione/aumento crediti vs Regione (aumento fondo di dotazione)		
(+/-)	diminuzione/aumento crediti vs Regione (ripiano perdite)		
(+/-)	diminuzione/aumento crediti vs Regione (copertura debiti al 31.12.2005)		
(+/-)	Diminuzione/aumento crediti per versamenti a Patrimonio Netto	81.688.233	4.712.017
(+/-)	Aumento/ diminuzione fondo di dotazione		2.848
(+)	aumento contributi in c/capitale da regione e da altri	114.541.515	54.112.225
(+)	altri aumenti/diminuzioni al patrimonio netto*	196.363.622	86.062.218
(+/-)	altri aumenti/diminuzioni al patrimonio netto*	310.905.137	140.174.443
(+/-)	aumenti/diminuzioni nette contabili al patrimonio netto	18.526.077	5.732.468
(+/-)	aumento/diminuzione debiti C/C bancari e istituto tesoriere*		
(+)	assunzione nuovi mutui	205.607	263.065
(-)	mutui quota capitale rimborsata		
(+)	FLUSSO DI CASSA COMPLESSIVO (A+B+C)	622.065.785	148.256.873
(+)	Delta liquidità tra inizio e fine esercizio (al netto dei conti bancari passivi)	622.065.785	148.256.873
Squadratura tra il valore delle disponibilità liquide nello SP e il valore del flusso di cassa complessivo			

Nota Integrativa - 2019



Regione Siciliana

Assessorato Regionale della Salute

Dipartimento per la Pianificazione Strategica

**BILANCIO CHIUSO AL 31 DICEMBRE 2019
CONSOLIDATO SSR**

1. Criteri generali di formazione del bilancio di esercizio

Il bilancio di esercizio è costituito dallo stato patrimoniale, dal conto economico, dal rendiconto finanziario e dalla presente nota integrativa, ed è corredato dalla relazione sulla gestione. Esso è stato predisposto secondo le disposizioni del D. Lgs. 118/2011, quindi facendo riferimento al Codice Civile e ai Principi Contabili Nazionali (OIC), fatto salvo quanto difformemente previsto dallo stesso D. Lgs. 118/2011 e s.m.i., nonché dai successivi decreti ministeriali di attuazione.

La presente nota integrativa, in particolare, contiene tutte le informazioni richieste dal D. Lgs. 118/2011 e s.m.i., nonché dai successivi decreti ministeriali di attuazione. Fornisce inoltre tutte le informazioni supplementari, anche se non specificamente richieste da disposizioni di legge, ritenute necessarie a dare una rappresentazione veritiera e corretta dei fatti aziendali e in ottemperanza al postulato della chiarezza del bilancio.

Sono stati presi in considerazione i modelli CE e SP delle Aziende per come inseriti a NSIS ed i modelli CE 000 e SP 000 della GSA, elaborati dalla competente struttura.

Lo stato patrimoniale, il conto economico, il rendiconto finanziario e la nota integrativa sono stati predisposti in unità di euro. L'arrotondamento è stato eseguito all'unità inferiore per decimali inferiori a 0,5 Euro e all'unità superiore per decimali pari o superiori a 0,5 Euro.

Si precisa che le variazioni dell'esercizio riportate nelle tabelle della presente Nota Integrativa sono state costruite aggregando i dati presenti nelle Note Integrative delle Aziende Sanitarie e della GSA, e che i dettagli riportati in merito alla composizione alle voci esaminate e agli scostamenti rispetto all'esercizio precedente derivano dalle Note Integrative delle Aziende Sanitarie e della GSA nonché dalle ulteriori informazioni rese disponibili dai suddetti Enti del SSR a seguito degli approfondimenti regionali e dell'istruttoria avvenuta in sede di bilancio di esercizio 2019.

A seguito della L.R. 5/2009, la quale all'art. 8 istituisce le aziende facenti parte del Servizio Sanitario Regionale, nell'individuazione dell'area di consolidamento, si è fatto esplicito riferimento all'art.32, comma 3 del D.lgs. 118/2011. Gli enti che entrano nel processo di consolidamento sono pertanto quelli individuati dall'art.19 c.2, lettera b), punto i) e c):

Codice	Azienda
190/000	Gestione Sanitaria Accentrata
190/201	Azienda Sanitaria Provinciale di Agrigento
190/202	Azienda Sanitaria Provinciale di Caltanissetta
190/203	Azienda Sanitaria Provinciale di Catania
190/204	Azienda Sanitaria Provinciale di Enna
190/205	Azienda Sanitaria Provinciale di Messina
190/206	Azienda Sanitaria Provinciale di Palermo
190/207	Azienda Sanitaria Provinciale di Ragusa
190/208	Azienda Sanitaria Provinciale di Siracusa
190/209	Azienda Sanitaria Provinciale di Trapani
190/921	Azienda Ospedaliera per l'Emergenza Cannizzaro di Catania
190/922	Azienda Ospedaliera di Rilievo Nazionale e di Alta Specializzazione Garibaldi di Catania
190/923	Azienda Ospedaliero Universitaria Policlinico Vittorio Emanuele di Catania
190/924	Azienda Ospedaliera Papardo di Messina
190/925	Azienda Ospedaliera Universitaria Policlinico G. Martino di Messina
190/926	Azienda Ospedaliera ospedali Riuniti Villa Sofia – Cervello di Palermo
190/927	Azienda Ospedaliera di Rilievo Nazionale ad Alta Specializzazione Civico di Palermo
190/928	Azienda Ospedaliera Universitaria Policlinico Paolo Giaccone di Palermo
190/960	Istituto di Ricovero e Cura a Carattere Scientifico Centro Neurolesi B. Pulejo di Messina

Nel predisporre il bilancio di esercizio consolidato, e nel rispetto dell'art. 22, comma 3 lettera c) del D.Lgs. n. 118/2011, è stata garantita la coerenza dello stesso con le risultanze dei modelli ministeriali CE ed SP di cui al D.M. 15 giugno 2012 identificati con il codice "999". Inoltre, sempre ai sensi dello stesso articolo, in sede di consolidamento, il Responsabile della GSA ed il Responsabile del Servizio Bilancio e Finanze della Regione, hanno assicurato l'integrale raccordo e riconciliazione tra le poste iscritte e contabilizzate in termini di contabilità economico-patrimoniale e quelle iscritte in termini di contabilità finanziaria. Il prospetto di raccordo e riconciliazione dettagliato è riportato in calce alla presente Nota Integrativa.

La presente Nota integrativa contiene tutte le informazioni richieste dal D.Lgs. n. 118/2011 e s.m.i., nonché dai successivi decreti ministeriali di attuazione. Fornisce inoltre tutte le informazioni supplementari, anche se non specificamente richieste da disposizioni di legge, ritenute necessarie a dare una rappresentazione veritiera e corretta dei fatti aziendali e in ottemperanza al postulato della chiarezza di bilancio. Tuttavia occorre precisare che nel consolidamento delle tabelle previste dal Decreto del Ministero della Salute del 20 marzo 2013 recante "Modifica degli schemi dello stato patrimoniale, del Conto economico e della Nota integrativa delle aziende del Servizio sanitario Nazionale" non sempre è stato possibile procedere alle somme delle voci di dettaglio quando queste erano lasciate alla libera compilazione delle Aziende sanitarie e della GSA e, in tali casi, sono stati esposti solo i macro totali e si è fatto espresso rinvio alle Note integrative delle singole Aziende sanitarie e della GSA.

Le tabelle patrimoniali relative ai crediti/debiti riferiti alle partite infragruppo (tra Aziende sanitarie e tra Aziende sanitarie e Regione – GSA) tengono conto delle operazioni di consolidamento attraverso le quali si è proceduto all'elisione delle partite equivalenti.

Eventuali deroghe all'applicazione di disposizioni di legge:

GEN01 NO	–	Non si sono verificati casi eccezionali che impongano di derogare alle disposizioni di legge.
---------------------	---	---

Eventuali deroghe al principio di continuità di applicazione dei criteri di valutazione:

GEN02 NO	–	<p>Non si sono rese necessarie modifiche ai criteri utilizzati nella formazione del bilancio. Ai sensi dell'art. 2423-bis, comma 2, Codice civile, le deroghe al principio di continuità di applicazione dei criteri sono consentite in casi eccezionali. La nota integrativa deve motivare la deroga e indicarne l'influenza sulla rappresentazione della situazione patrimoniale e finanziaria del risultato economico.</p> <p>La redazione del Bilancio consolidato del Servizio Sanitario Regionale è stata introdotta dal D.Lgs. n. 118/2011 <u>con decorrenza dall'anno 2014</u> ai sensi e gli effetti dell'articolo 47 della Legge Regionale n. 5 del 28 gennaio 2014.</p> <p>Con riferimento ai criteri applicati per la formazione del bilancio, è stato applicato il criterio del costo medio ponderato (CMP) nella valutazione delle rimanenze di magazzino ed i principi contenuti all'art.29 del D. Lgs. N. 118/2011.</p> <p>Le aziende hanno inoltre provveduto, sulla base delle indicazioni fornite dalla Regione, a rielaborare i dati contenuti nei libri cespiti aziendali, in modo da procedere alla rideterminazione del valore dei fondi ammortamento delle singole tipologie di cespiti all'1/1/2014 secondo le nuove aliquote di ammortamento di cui all'Allegato 3 del D.Lgs 118/2011, su tutti i cespiti retroattivamente dalla data di acquisizione.</p>
---------------------	---	--

Eventuali casi di non comparabilità delle voci rispetto all'esercizio precedente:

GEN03 NO	–	Tutte le voci relative allo stato patrimoniale, al conto economico e al rendiconto finanziario dell'esercizio precedente sono comparabili con quelle del presente esercizio e non si è reso necessario alcun adattamento.
---------------------	---	---

Altre informazioni di carattere generale, relative alla conversione dei valori

GEN04 NO	–	Nel corso dell'esercizio non sono state effettuate conversioni di voci di bilancio espresse all'origine in moneta diversa dall'Euro.
---------------------	---	--

2. Criteri di valutazione adottati per la redazione del bilancio di esercizio

Il bilancio di esercizio è lo strumento di informazione patrimoniale, finanziaria ed economica dell'azienda sanitaria. Perché possa svolgere tale funzione, il bilancio è stato redatto con chiarezza, così da rappresentare in modo veritiero e corretto la situazione patrimoniale e finanziaria dell'azienda e il risultato economico dell'esercizio.

Le caratteristiche sopra menzionate sono state assicurate, laddove necessario, dall'inserimento di informazioni complementari. Se vi è stata deroga alle disposizioni di legge, essa è stata motivata e ne sono stati esplicitati gli effetti sulla situazione patrimoniale, finanziaria ed economica nelle singole note integrative delle entità comprese nell'area di consolidamento.

Le singole note integrative danno atto inoltre che:

- la valutazione delle voci di bilancio è stata fatta ispirandosi ai principi di prudenza e competenza, tenendo conto della funzione economica dell'elemento attivo e passivo considerato e nella prospettiva della continuazione dell'attività;
- l'applicazione del principio di prudenza ha comportato la valutazione individuale degli elementi componenti le singole poste o voci delle attività o passività, per evitare compensi tra perdite che dovevano essere riconosciute e utili da non riconoscere in quanto non realizzati;
- in ottemperanza al principio di competenza, l'effetto delle operazioni e degli altri eventi è stato rilevato contabilmente e attribuito all'esercizio al quale tali operazioni ed eventi si riferiscono, e non a quello in cui si concretizzano i relativi movimenti di numerario (incassi e pagamenti).

I criteri di valutazione adottati sono sintetizzati nella tabella che segue.

Posta di bilancio	Criterio di valutazione
Immobilizzazioni immateriali	<p>Sono iscritte al costo di acquisto o di produzione, inclusi i costi accessori e l'IVA in quanto non detraibile. Sono esposte in bilancio al netto degli ammortamenti effettuati nel corso degli esercizi.</p> <p>Le aliquote di ammortamento sono quelle fissate dal D.Lgs. 118/2011 e s.m.i., nonché dai successivi decreti ministeriali di attuazione.</p> <p>L'iscrizione tra le immobilizzazioni dei costi di impianto e di ampliamento, di ricerca e sviluppo avviene con il consenso del collegio sindacale.</p>
Immobilizzazioni materiali	<p>Sono iscritte al costo di acquisto o di produzione, inclusi i costi accessori e l'IVA in quanto non detraibile. Sono esposte in bilancio al netto dei relativi fondi di ammortamento.</p> <p>Le aliquote di ammortamento sono quelle fissate dal D.Lgs. 118/2011 e s.m.i., nonché dai successivi decreti ministeriali di attuazione.</p> <p>I fabbricati di primo conferimento sono stati iscritti sulla base dei criteri di valutazione indicati nelle note integrative delle singole Aziende sanitarie.</p> <p>I fabbricati ricevuti a titolo gratuito, dalla regione o da altri soggetti pubblici e privati, successivamente alla costituzione dell'azienda, sono stati iscritti sulla base dei criteri di valutazione indicati nelle note integrative delle singole Aziende sanitarie.</p> <p>I costi di manutenzione e riparazione che non rivestono carattere incrementativo del valore e/o della funzionalità dei beni sono addebitati al conto economico dell'esercizio in cui sono sostenuti. Le spese di manutenzione e riparazione aventi natura incrementativa sono imputate all'attivo patrimoniale e, successivamente, ammortizzate. Le immobilizzazioni che, alla fine dell'esercizio, presentano un valore durevolmente inferiore rispetto al residuo costo da ammortizzare vengono iscritte</p>

	<p>a tale minor valore. Questo non viene mantenuto se negli esercizi successivi vengono meno le ragioni della svalutazione effettuata.</p> <p>Le immobilizzazioni materiali detenute in base a contratti di leasing finanziario vengono contabilizzate secondo quanto previsto dalla vigente normativa italiana, la quale prevede l'addebito a conto economico per competenza dei canoni, l'indicazione dell'impegno per canoni a scadere nei conti d'ordine e l'inserimento del cespite tra le immobilizzazioni solo all'atto del riscatto.</p>
Titoli	Sono iscritti al minor valore tra il prezzo d'acquisto e quanto è possibile realizzare sulla base dell'andamento del mercato.
Partecipazioni	Sono iscritte al costo di acquisto o di sottoscrizione, eventualmente rettificato per riflettere perdite permanenti di valore. Tale minor valore non verrà mantenuto negli esercizi successivi qualora vengano meno le ragioni della svalutazione effettuata.
Rimanenze	Sono iscritte seguendo il metodo del costo medio ponderato.
Crediti	Sono esposti al presumibile valore di realizzo. L'adeguamento del valore nominale dei crediti al valore presunto di realizzo è ottenuto mediante apposito fondo al fine di tener conto dei rischi di inesigibilità.
Disponibilità liquide	Sono iscritte in bilancio al loro valore nominale.
Ratei e risconti	Sono determinati in proporzione al periodo temporale di competenza del costo o del ricavo comune a due o più esercizi.
Patrimonio netto	I contributi per ripiano perdite sono rilevati con le modalità previste dal D.Lgs. 118/2011 e s.m.i., nonché dai successivi decreti ministeriali di attuazione. I contributi in conto capitale sono rilevati con le modalità previste dal D.Lgs. 118/2011 e s.m.i., nonché dai successivi decreti ministeriali di attuazione.
Fondi per rischi e oneri	I fondi per quote inutilizzate di contributi sono costituiti da accantonamenti determinati con le modalità previste dall'art. 29 comma 1, lett. e) del D.Lgs. 118/2011 e s.m.i., nonché dai successivi decreti ministeriali di attuazione. I fondi per rischi e oneri sono costituiti da accantonamenti effettuati allo scopo di coprire perdite o debiti di natura determinata e di esistenza certa o probabile, che alla data di chiusura dell'esercizio sono però indeterminati nell'ammontare e/o nella data di sopravvenienza, secondo quanto previsto dall'art. 29, comma 1, lett. g) del D.Lgs. 118/2011 e s.m.i., nonché dai successivi decreti ministeriali di attuazione.
Premio operosità Medici SUMAI	È determinato secondo le norme e disposizioni contenute nella Convenzione Unica Nazionale che regolano la determinazione del premio di operosità dei medici SUMAI.
TFR	<p>Rappresenta l'effettivo debito maturato, in conformità alla legge e ai contratti vigenti.</p> <p>Il fondo corrisponde al totale delle singole indennità maturate alla data di chiusura del bilancio, al netto degli accanti erogati, ed è pari a quanto si sarebbe dovuto corrispondere nell'ipotesi di cessazione del rapporto di lavoro in tale data.</p>
Debiti	Sono rilevati al loro valore nominale.
Ricavi e costi	Sono rilevati secondo i principi della prudenza e della competenza economica, anche mediante l'iscrizione dei relativi ratei e risconti.

Imposte sul reddito	Sono determinate secondo le norme e le aliquote vigenti.
Conti d'ordine	Impegni e garanzie sono indicati nei conti d'ordine al loro valore contrattuale residuo. I beni di terzi sono indicati nei conti d'ordine in base al loro valore di mercato al momento dell'ingresso in azienda.
N.B	La numerazione delle tabelle che segue non è progressiva, ma rispetta la codifica attribuita nello "Schema di Nota Integrativa" previsto all'allegato 2/3 del D. Lgs. 188/2011.

3. Dati relativi al personale

Dati sull'occupazione al 31/12/19												
PERSONALE DIPENDENTE (*) (Flusso Personale)												
Tipologia di personale	FTE al 31/12/2014	di cui Personale Part Time al 31/12/2014	FTE al 31/12/2015	di cui Personale Part Time al 31/12/2015	FTE al 31/12/2016	di cui Personale Part Time al 31/12/2016	FTE al 31/12/2017	di cui Personale Part Time al 31/12/2017	FTE al 31/12/2018	di cui Personale Part Time al 31/12/2018	FTE al 31/12/2019	di cui Personale Part Time al 31/12/2019
RUOLO SANITARIO												
Dirigenza			11.105	17	10.926	15	10.859	17	11.034	17	10.706	17
- Medico - veterinaria	11.245	11	1.341	9	1.301	8	1.279	6	1.285	8	1.273	7
- Sanitaria	2.373	10										
Comparto			761	3	717	2	691	2	615	1	586	1
- Categoria Ds	802	2	21.157	195	21.007	192	21.185	187	21.676	178	21.948	172
- Categoria D	21.241	205										
- Categoria C	606	5	573	6	522	5	485	5	420	5	330	3
- Categoria Bs	58	2	55	2	56	1	54	1	47	1	40	1
- Senza categoria	11											
RUOLO PROFESSIONALE												
Dirigenza			68		71		73		73		79	
Livello dirigenziale	72											
Comparto			29		25		26		26		28	
- Categoria D	31											
RUOLO TECNICO												
Dirigenza			89	2	88	2	87	2	83	2	80	1
Livello dirigenziale	91	2										
Comparto			24	0	23	0	22	1	18	1	18	
- Categoria Ds	25	1	693	19	685	15	671	12	643	10	609	13
- Categoria D	725	17	327	3	310	1	295	1	284	1	282	2
- Categoria C	347	10	1.508	1	1.582	1	1.710	1	1.664	2	1.392	2
- Categoria Bs	1.518	1	1.547	84	1.497	66	1.454	54	1.464	32	1.392	32
- Categoria B	1.395	62	2.861	85	2.839	95	2.785	115	1.665	52	2.624	55
- Categoria A	3.097	74									1	0
- Senza categoria	2		12									
RUOLO AMMINISTRATIVO												
Dirigenza			191		181		183		188		193	
Livello dirigenziale	209											
Comparto			255	2	238	2	210	3	199	3	160	3
- Categoria Ds	263	3	1.122	25	1.055	13	1.023	13	988	13	949	11
- Categoria D	1.162	25	1.546	136	1.488	20	1.085	17	1.083	21	1.097	21
- Categoria C	1.671	156	693	4	661	3	119		123		137	2
- Categoria Bs	700	5	1.845	185	1.537	61	1.492	28	1.596	28	1.590	28
- Categoria B	1.897	136	399	18	399	2	349	2	345	4	327	1
- Categoria A	411	19	1						1		0	0
- Categoria A	8											
Senza ruolo			15		22		22		19		21	
Senza Area	1	1										

Dati sull'occupazione al 31/12/18												
PERSONALE UNIVERSITARIO (Flusso Personale)												
Tipologia di personale	FTE al 31/12/2014	Di cui Personale a tempo parziale al 31/12/2014	FTE al 31/12/2015	Di cui Personale a tempo parziale al 31/12/2015	FTE al 31/12/2016	Di cui Personale a tempo parziale al 31/12/2016	FTE al 31/12/2017	Di cui Personale a tempo parziale al 31/12/2017	FTE al 31/12/2018	Di cui Personale a tempo parziale al 31/12/2018	FTE al 31/12/2019	Di cui Personale a tempo parziale al 31/12/2019
RUOLO SANITARIO												
Dirigenza	970		919	1	851	1	803	1	810	1	793	1
Comparto	472	2	455	2	418		391		352		308	1
RUOLO PROFESSIONALE												
Dirigenza	14		9		9		9		9		6	
Comparto	1											
RUOLO TECNICO												
Dirigenza	60	1	58		51	1	47	0	40		38	
Comparto	369		361		369	1	343	1	332	1	309	1
RUOLO AMMINISTRATIVO												
Dirigenza	27		20		14		12		10		10	
Comparto	303	1	295	1	275	1	256	2	242	2	225	1

PERSONALE CON ALTRO CONTRATTO - LSU (Conto Annuale 19)												
Tipologia di personale	FTE - LSU non contrattualizzati al 31/12/2014	FTE - LSU contrattualizzati al 31/12/2014	FTE - LSU non contrattualizzati al 31/12/2015	FTE - LSU non contrattualizzati al 31/12/2015	FTE - LSU non contrattualizzati al 31/12/2016	FTE - LSU non contrattualizzati al 31/12/2016	FTE - LSU non contrattualizzati al 31/12/2017	FTE - LSU non contrattualizzati al 31/12/2017	FTE - LSU non contrattualizzati al 31/12/2018	FTE - LSU non contrattualizzati al 31/12/2018	FTE - LSU non contrattualizzati al 31/12/2019	FTE - LSU non contrattualizzati al 31/12/2019
RUOLO SANITARIO												
Dirigenza												
- Medico - veterinaria							7		1		0	1
- Sanitaria non medica							11		11		6	5
Comparto		11		10								
RUOLO PROFESSIONALE												
Dirigenza												
Comparto												
RUOLO TECNICO												
Dirigenza												
Comparto	6	187	4	187	23	259	20	125	19	42	19	31
RUOLO AMMINISTRATIVO												
Dirigenza				1.548	174	1.430	22	1.276	22	1.000	22	852
Comparto	172	1.663										
SENZA RUOLO												
Senza Area		10		6								

(*) I dati sono tratti dal "flusso informativo trimestrale per il monitoraggio del personale del SSR" che la Regione Siciliana ha attivato con DDG n.0397 del 29/02/2012, nell'ambito del progetto "art79" comma 1-sexies lettera c), D.L.112/2008, convertito con L.133/2008. Il flusso è prodotto a partire dai dati presenti nei sistemi aziendali di gestione del personale (trattamento economico, trattamento giuridico, presenze-assenze).

Per "FTE" ovvero Full Time Equivalent, si intendono le unità di personale ponderate per la percentuale di tempo di impiego e per i giorni effettivi di presenza in organico nel periodo di rilevazione

PERSONALE IN CONVENZIONE (FLS 12 quadro E per MMG e PLS)						
Tipologia di personale	Personale al 31/12/2014	Personale al 31/12/2015	Personale al 31/12/2016	Personale al 31/12/2017	Personale al 31/12/2018	Personale al 31/12/2019
MEDICINA DI BASE						
MMG	4.157	4.131	4.123	4.089	4.010	4.000
PLS	784	781	770	754	736	721
Continuità assistenziale	1.815	2.001	1.809	1.797	1.798	1.795

CODICE MOD. SP	IMMOBILIZZAZIONI MATERIALI	Costo storico	ESERCIZIO PRECEDENTI				MOVIMENTI DELL'ESERCIZIO								Valore Netto Contabile		
			Rivoluzioni	Svalutazioni	Fondo ammortamento	Valore netto iniziale	Giroscritte Riscatti/Riciccoli	Rivalutazioni	Svalutazioni	Acquisizioni a titolo oneroso	Manutenzioni incrementative	Storno svalutazioni	Domestici (valore netto)	Ammortamenti			
AAA20	Terreni disponibili	2518.645	-	-	-	2518.645	10.829.907	-	-	-	-	-	-	-	74.900	-	35.914.451
	di cui soggetti a svalutazione	1.401.200	-	-	-	1.401.200	-	-	-	-	-	-	-	-	-	-	345.100
AAA20	Terreni indisponibili	3183.081	-	-	-	3183.081	16.188.881	-	-	-	-	-	-	-	-	-	349.950
	di cui soggetti a svalutazione	393.200	-	-	-	393.200	-	-	-	-	-	-	-	-	-	-	349.950
AAA20	Fattori non strumentali (disponibili)	8561.726	-	-	3726.188	4835.538	36.719.215	-	-	-	172.780	2.725	-	-	-	-	1.034.385
	di cui soggetti a svalutazione	36.669.025	-	-	22.069.990	14.600.035	-	-	-	-	270.861	-	-	-	-	-	221.026
AAA20	Fattori non strumentali (indisponibili)	7.664.637	-	-	1.506.112	9.170.749	1.413.180	85.184.939	-	-	39.345.038	6.072.072	-	-	-	-	80.844.390
	di cui soggetti a svalutazione	7.645.095.086	-	-	291.441.021	7.353.654.065	-	-	-	-	22.487.802	6.072.072	-	-	-	-	70.162.578
AAA21	Impianti e macchinari	186.922.222	-	-	168.812.224	17.110.000	11.298	26.000	26.000	5.231.201	720.110	-	-	-	1.145	-	8.843.218
	di cui soggetti a svalutazione	80.902.806	-	-	87.632.806	20.077.800	871	1.014.899	10.000	4.785.893	-	-	-	-	-	-	7.432.019
AAA40	Attrezzature scientifiche e scientifiche	1.036.863.092	-	-	1.069.044.493	146.138.801	7.439.281	101.200	146.138.801	46.902.223	38.000	-	-	-	105.021	-	101.874.023
	di cui soggetti a svalutazione	892.180.980	-	-	926.892.111	177.163.991	819.200	201.024	146.138.801	28.122.011	72.000	-	-	-	28.864	-	84.597.010
AAA40	Modelli e stampe	102.642.265	-	-	124.034.113	168.000.000	1.449	-	-	4.272.210	-	-	-	-	16.720	-	168.000.000
	di cui soggetti a svalutazione	69.818.869	-	-	13.608.500	13.307.287	890	412	-	3.704.286	-	-	-	-	3.850	-	13,108.811
AAA40	Automezzi	26.183.564	-	-	25.184.715	2.273.085	-	-	-	1.231.804	-	-	-	-	-	-	1.120.280
	di cui soggetti a svalutazione	11.223.272	-	-	9.220.128	2.105.128	-	-	-	1.231.804	-	-	-	-	-	-	1.040.200
AAA50	Oggetti d'arte	11.618	-	-	11.618	-	-	-	-	-	-	-	-	-	-	-	11,618
AAA50	Altre immobilizzazioni materiali	125.027.978	-	-	181.403.212	12.214.805	230.284	-	-	8.208.287	-	-	-	-	31.518	-	8.208.287
	di cui soggetti a svalutazione	70.112.143	-	-	131.411.580	10.200.163	5.483	2.001	-	7.198.009	-	-	-	-	12.828	-	4.780.288
AAA40	Immobilizzazioni materiali in corso e acconti	409.261.112	-	-	409.261.112	24.028.888	-	-	-	14.345.201	-	-	-	-	30.172.814	-	2.668.686
	TOTALI IMMOBILIZZAZIONI MATERIALI	54.434.012.315	-	-	54.018.908.145	3.440.894.735	20.728.021	184.000	10.000	10.000	10.000	10.000	10.000	10.000	10.000	10.000	10.000
	di cui soggetti a svalutazione	28.147.716.427	-	-	28.147.716.427	1.241.612.088	83.108.277	1.372.068	26.000	78.841.301	670.148	-	-	-	45.178	-	120.844.877

Tab. 5 – Dettagli e movimentazioni delle immobilizzazioni materiali

Il valore totale delle Immobilizzazioni materiali è pari a 2.081.521.415 €, con un decremento rispetto al 2018 pari a -58.972.585€.

Tale decremento, in valore relativo, è principalmente ascrivibile alle immobilizzazioni materiali in corso e acconti (-44.907.570 €) il cui dettaglio è riportato nella tabella sottostante unitamente al valore netto contabile al 31/12/2019 pari a 357.148.542 €.

Aziende	AAA540 Immobilizzazioni materiali in corso e acconti		
	2019	2018	Delta
201 ASP Agrigento	14.371.198	12.055.996	2.315.202
202 ASP Caltanissetta	957.615	477.748	479.867
203 ASP Catania	33.613.891	33.901.934	- 288.043
204 ASP Enna	59.918.930	59.363.579	555.351
205 ASP Messina	4.688.330	4.271.670	416.659
206 ASP Palermo	3.788.644	3.789.467	- 823
207 ASP Ragusa	22.467.256	33.355.485	- 10.888.229
208 ASP Siracusa	9.744.971	9.075.497	669.474
209 ASP Trapani	6.501.243	5.758.648	742.596
921 AO Cannizzaro_Catania	4.803.594	5.871.907	- 1.068.313
922 AO Garibaldi_Catania	1.369.033	430.035	938.998
923 AOUP Vittorio Emanuele_Catania	142.483.374	184.637.301	- 42.153.927
924 AO Papardo_Messina	3.656.149	3.639.608	16.541
925 AOUP G.Martino_Messina	-	-	-
926 AO Villa Sofia-Cervello_Palermo	10.900.907	6.215.120	4.685.787
927 AO Civico_Palermo	13.378.332	14.672.990	- 1.294.658
928 AOUP P. Giaccone_Palermo	22.649.408	22.683.455	- 34.047
960 Centro Neurolesi Bonino Pulejo_Messina	1.855.671	1.855.671	-
Totale	357.148.547	402.056.111	- 44.907.564

Inoltre, tale decremento, in valore relativo, è ascrivibile a **Fabbricati Strumentali (indisponibili) pari a € 1.432.488.150**, il cui dettaglio è riportato nella tabella sottostante:

Fabbricati Strumentali (indisponibili)				
Codice	Azienda	Valore SP al 31/12/2019	Valore SP al 31/12/2018	Delta
201	ASP Agrigento	87.772.440	91.616.245	- 3.843.805
202	ASP Caltanissetta	90.488.746	94.602.007	- 4.113.261
203	ASP Catania	154.594.853	158.850.286	- 4.255.433
204	ASP Enna	51.859.307	54.747.395	- 2.888.088
205	ASP Messina	113.954.969	115.744.485	- 1.789.517
206	ASP Palermo	143.371.599	145.053.000	- 1.681.401
207	ASP Ragusa	97.622.015	90.858.515	6.763.500
208	ASP Siracusa	119.497.134	123.710.217	- 4.213.082
209	ASP Trapani	133.906.207	139.727.794	- 5.821.587
921	AO Cannizzaro_Catania	51.952.848	50.127.218	1.825.630
922	AO Garibaldi_Catania	95.934.466	100.831.154	- 4.896.688
923	AOUP Vittorio Emanuele_Catania	53.362.737	22.487.904	30.874.833
924	AO Papardo_Messina	62.465.485	65.611.000	- 3.145.515
925	AOUP G.Martino_Messina	-	-	-
926	AO Villa Sofia-Cervello_Palermo	46.392.614	47.782.681	- 1.390.067
927	AO Civico_Palermo	127.275.752	130.148.851	- 2.873.099
928	AOUP P. Giaccone_Palermo	-	-	-
960	Centro Neurolesi Bonino Pulejo_Messina	2.036.979	2.421.673	- 384.694
Totale		1.432.488.152	1.434.320.426	- 1.832.274

Contestualmente tale decremento, in valore assoluto, è principalmente ascrivibile a **Attrezzature sanitarie e scientifiche il cui dettaglio è riportato nella tabella sottostante unitamente al valore netto contabile al 31/12/2019 pari a 137.664.807 €.**

AZIENDE		AAA410 Attrezzature sanitarie e scientifiche		
		2019	2018	Delta
201	Asp Agrigento	8.123.858	10.100.068	- 1.976.210
202	ASP Caltanissetta	5.236.206	6.265.919	- 1.029.713
203	ASP Catania	9.550.824	9.661.301	- 110.477
204	ASP Enna	5.576.333	4.261.276	1.315.057
205	ASP Messina	7.413.506	4.754.568	2.658.938
206	ASP Palermo	4.306.459	7.715.000	- 3.408.541
207	ASP Ragusa	7.394.142	8.202.272	- 808.130
208	ASP Siracusa	8.034.378	9.497.643	- 1.463.265
209	ASP Trapani	6.948.771	9.241.481	- 2.292.710
921	AO Cannizzaro_Catania	8.310.572	8.102.055	208.517
922	AO Garibaldi_Catania	8.172.515	10.204.968	- 2.032.453
923	AOUP Vittorio Emanuele_Catania	17.077.036	18.665.381	- 1.588.345
924	AO Papardo_Messina	4.881.409	4.708.213	173.196
925	AOUP G.Martino_Messina	12.165.110	9.757.693	2.407.417
926	AO Villa Sofia-Cervello_Palermo	4.194.461	5.059.557	- 865.096
927	AO Civico_Palermo	3.270.459	3.325.975	- 55.516
928	AOUP P.Giaccone_Palermo	3.843.137	3.333.230	509.907
960	Centro Neurolesi Bonino Pulejo_Messina	13.165.631	13.642.040	- 476.409
TOTALE		137.664.807	146.498.639	- 8.833.833

Dai dettagli forniti nelle Note Integrative delle Aziende, si rileva che nel corso del 2019 ci sono state acquisizioni e costruzioni in economia per 128.675.377 € e manutenzioni incrementative per 6.637.223 €.

Infine, il valore degli ammortamenti nel corso dell'esercizio 2019 è pari a 168.935.504 €.

A tal proposito si rammenta che le disposizioni di cui al Titolo II del D.lgs. n. 118/2011 sono entrate in vigore nella Regione Siciliana a partire dal 1° gennaio 2014, ai sensi e gli effetti dell'articolo 47 della Legge Regionale n°5 del 28/01/2014.

L'esercizio 2014 ha rappresentato, dunque, il primo anno di applicazione della nuova disciplina normativa.

In particolare, ciò ha comportato, con riferimento alla contabilità delle aziende del SSR, che nel bilancio 2014 sono stati recepiti gli effetti dell'applicazione dei principi contenuti all'art.29 del D. Lgs 118/2011. Le aziende hanno provveduto, infatti, sulla base delle indicazioni fornite dalla Regione, a rielaborare i dati contenuti nei Libri cespiti aziendali, in modo da procedere alla **rideterminazione del valore dei fondi ammortamento** delle singole tipologie di cespiti all'1/1/2014 secondo le nuove aliquote di ammortamento di cui all'Allegato 3 del D.Lgs 118/2011, su tutti i cespiti retroattivamente dalla data di acquisizione.

Ciò ha comportato:

- i. per i cespiti acquisiti negli anni 2011 e ante, se finanziati con contributi in c/capitale, una pari variazione dei fondi ammortamento e dei finanziamenti per investimenti a PN; se acquisiti con contributi in c/esercizio, un aumento dei fondi ammortamento al 31/12/2014, **iscritto in contropartita ad un incremento delle "perdite a nuovo"**;
- ii. per i cespiti acquisiti nel 2012 e 2013, se finanziati con contributi in c/capitale, una pari variazione dei fondi ammortamento e dei finanziamenti per investimenti a PN;
- iii.
- iv. se acquisiti con contributi in c/esercizio, un **l'incremento della voce "finanziamenti per investimenti da rettifica contributi in c/esercizio"** per il recupero delle rettifiche di contributo non registrate a CE nel 2012 e 2013, con rilevazione in contropartita di:
 - a) Utilizzo del fondo accantonato per tale specifica destinazione nel 2013;
 - b) Sopravvenienze passive in caso di incapienza del fondo accantonato;
 - c) Sopravvenienze attive in caso di eccedenza del fondo accantonato.

Con riferimento alla voce residuale **AAA510 "Altre immobilizzazioni materiali"** dai dettagli forniti dalle aziende, emerge quanto segue.

DETTAGLIO ALTRE IMMOBILIZZAZIONI MATERIALI	Valore Lordo	Fondo ammortamento	Valore netto
Migliorie su beni di terzi	4.504.063	945.609	3.558.453
Altre immobilizzazioni materiali	12.640.899	11.956.546	684.352
Attrezzature generiche	28.542.455	25.767.075	2.775.382
Macchine d'ufficio	31.944.522	28.373.781	3.570.740
Strumentario chirurgico	6.501.697	5.835.243	666.455
Macchine d'ufficio elettroniche	30.861.442	29.776.710	1.084.732
Attrezzature informatiche	8.204.980	7.432.282	772.698
Apparecchiature tecniche economali	16.591.053	16.493.851	97.201
Libri non di uso didattico	57.417	56.622	795
Beni non inventariabili < 516.46	12.127.869	12.127.869	0
Altri beni materiali non classificati	25.718.369	24.320.140	1.398.230
Totale	177.694.766	163.085.727	14.609.038

Tab. 6 – Dettaglio altre immobilizzazioni materiali

IMM01 – Aliquote di ammortamento immobilizzazioni immateriali.

IMM01 NO	- Per le immobilizzazioni immateriali, non ci si è avvalsi della facoltà di adottare aliquote di ammortamento superiori a quelle indicate nel D.Lgs. 118/2011 e s.m.i., nonché dai successivi decreti ministeriali di attuazione.
---------------------	---

IMM02 – Aliquote di ammortamento immobilizzazioni materiali.

IMM02 NO	- Per le immobilizzazioni materiali, non ci si è avvalsi della facoltà di adottare aliquote di ammortamento superiori a quelle indicate nel D.Lgs.118 /2011 e s.m.i., nonché dai successivi decreti ministeriali di attuazione.
---------------------	---

IMM03 – Eventuale ammortamento dimezzato per i cespiti acquistati nell'anno.

IMM03 – SI	Per i cespiti acquistati nell'anno, ci si è avvalsi della facoltà di dimezzare forfettariamente l'aliquota normale di ammortamento ad eccezione di: <ul style="list-style-type: none"> - Ao Villa Sofia – Cervello che adotta un sistema misto (per i cespiti acquistati nell'anno, ci si è avvalsi della facoltà di dimezzare forfettariamente l'aliquota normale di ammortamento, con riferimento alle immobilizzazione immateriali); - Ao Policlinico di Palermo: per i cespiti acquistati nell'anno, l'aliquota di ammortamento è stata analiticamente commisurata al periodo intercorso tra il momento in cui il bene è divenuto disponibile e pronto per l'uso e il 31/12.
-------------------	--

IMM04 – Eventuale ammortamento integrale.

IMM04 – SI	Per i cespiti di valore inferiore a € 516.46, ci si è avvalsi della facoltà di ammortizzare integralmente il bene nell'esercizio in cui il bene è divenuto disponibile e pronto per l'uso, ad eccezione dell'Asp di Catania
-------------------	---

IMM05 – Svalutazioni.

IMM05 NO	- Nel corso dell'esercizio non sono state effettuate svalutazioni di immobilizzazioni materiali e/o immateriali.
---------------------	--

IMM06 – Rivalutazioni.

IMM06 NO	- Nel corso dell'esercizio non sono state effettuate rivalutazioni di immobilizzazioni materiali e/o immateriali.
---------------------	---

IMM07 – Incrementi delle immobilizzazioni per lavori interni.

IMM07 NO	- Nel corso dell'esercizio non si sono effettuate capitalizzazioni di costi (la voce CE "Incrementi delle immobilizzazioni per lavori interni" è pari a zero).
---------------------	--

IMM08 – Oneri finanziari capitalizzati.

IMM08	-	Nel corso dell'esercizio non si sono capitalizzati oneri finanziari.
NO		

IMM09 – Gravami

Informazione	Caso presente in azienda?		Se sì, illustrare
IMM09 – Sulle immobilizzazioni dell'azienda vi sono gravami quali ipoteche, privilegi, pegni, pignoramenti ecc?			

Per le indicazioni di dettaglio si rinvia a quanto specificato da ciascuna Azienda sanitaria nella propria Nota integrativa.

4. Immobilizzazioni finanziarie

CODICE MOD. SP	CREDITI FINANZIARI (VALORE NOMINALE)	Valore iniziale	Incrementi	Decrementi	Valore finale
AAA660	Crediti finanziari vStato	-	-	-	-
AAA670	Crediti finanziari vRegione	-	-	-	-
AAA680	Crediti finanziari vpartecipate:	178.706	-	2.000	176.706
	Seus 118	176.000	-	-	176.000
	Consorzio Aziende Sanitarie Siciliane	706	-	-	706
	Società Servizi Ausiliari Siciliani	2.000	-	2.000	-
AAA690	Crediti finanziari vAltri:	29.864	-	-	29.864

AAA650	TOTALE CREDITI FINANZIARI	208.570	-	2.000	206.570

Tab. 8 – Movimentazione dei crediti finanziari

In merito ai **crediti finanziari verso Partecipate**, il valore contabilizzato è ascrivibile alla sottoscrizione da parte dell'AO Papardo:

- di quota relativa al Consorzio Aziende Sanitarie Siciliane € 706;
- di quota di € 176.706 relativa alla sottoscrizione di quote della società consortile per azioni denominata "Sicilia Emergenza-Urgenza Sanitaria" disposta dalla Regione Siciliana- Assessorato Sanità- con nota prot.12892 del 27.11.2009;
- di quota di € 2.000 per sottoscrizione girate azionarie della soc. Servizi Ausiliari Sicilia la cui partecipazione è stata retrocessa in quanto l'atto costitutivo della società non vedeva l'A.O. Papardo tra i soci.

I **crediti finanziari v/altri** pari a € 29.864 sono relativi a depositi cauzionali dell'ASP di Palermo.

CODICE MOD. SP	CREDITI FINANZIARI (FONDO SVALUTAZIONE)	Fondo svalutazione iniziale	Accantonamenti	Utilizzi	Fondo svalutazione finale
AAA660	Crediti finanziari vStato				
AAA670	Crediti finanziari vRegione				
AAA680	Crediti finanziari vpartecipate:				
	...				
	...				
AAA690	Crediti finanziari v'altri:				
	...				
	...				
	TOTALE CREDITI FINANZIARI				

Tab. 9 – Movimentazione del fondo svalutazione dei crediti finanziari

Si rinvia a quanto specificato da ciascuna Azienda sanitaria nella propria Nota integrativa.

CODICE MOD. SP	CREDITI FINANZIARI	VALORE NOMINALE DEI CREDITI AL 31/12/2019 PER ANNO DI FORMAZIONE				
		Anno 2015 e precedenti	Anno 2016	Anno 2017	Anno 2018	Anno 2019
AAA660	Crediti finanziari vStato					
AAA670	Crediti finanziari vRegione					
AAA680	Crediti finanziari vpartecipate:					
	Seus 118	176.000				
	Consorzio Aziende Sanitarie Siciliane	706				
AAA690	Crediti finanziari v'altri:	29.864				
	...					
	...					
AAA650	TOTALE CREDITI FINANZIARI	206.570				

Tab. 10 – Valore nominale dei crediti finanziari distinti per anno di formazione

CODICE MOD. SP	CREDITI FINANZIARI	VALORE NETTO DEI CREDITI AL 31/12/2019 PER SCADENZA		
		Entro 12 mesi	Tra 1 e 5 anni	Oltre 5 anni
AAA660	Crediti finanziari vStato			
AAA670	Crediti finanziari vRegione			
AAA680	Crediti finanziari vpartecipate:			
	Seus 118			176.000
	Consorzio Aziende Sanitarie Siciliane			706
AAA690	Crediti finanziari v'altri:			29.864
AAA650	TOTALE CREDITI FINANZIARI			206.570

Tab.11 – Valore netto dei crediti finanziari distinti per scadenza

CODICE MOD. SP	TITOLI CHE COSTITUISCONO IMMOBILIZZAZIONI FINANZIARIE	Costo storico	ESERCIZI PRECEDENTI			MOVIMENTI DELL'ESERCIZIO						
			Rivalutazioni	Svalutazioni	Valore iniziale	Giroconti e Rilascerificazioni	Rivalutazioni	Svalutazioni	Acquisizioni e conferimenti	Cessioni (valore contabile)	Valore contabile	
AAA710	Partecipazioni:	4.107.222	-	-	6.300	4.101.919	4.993	-	-	-	-	4.099.920
	Partecipazioni in imprese controllate	382.680	-	-	382.680	382.680	0	-	-	-	-	382.680
	Partecipazioni in imprese collegate	181.484	-	-	181.484	181.484	1.331	-	-	-	-	180.153
	Partecipazioni in altre imprese	3.543.058	-	-	5.300	3.537.755	925.988	-	-	-	-	2.814.657
AAA720	Altri titoli:	26.795	-	-	26.802	103	-	-	-	-	-	103
AAA730	Titoli di Stato	-	-	-	-	-	-	-	-	-	-	-
AAA740	Altre Obbligazioni	-	-	-	-	-	-	-	-	-	-	-
AAA750	Titoli azionari quotati in Borsa	-	-	-	-	-	-	-	-	-	-	-
AAA780	Titoli diversi	26.795	-	-	26.802	103	-	-	-	-	-	103
AAA700	TOTALE	4.133.017	-	-	20.388	4.102.022	1.999	-	-	-	-	4.100.223

Tab. 12- Dettagli e movimentazioni dei titoli iscritti nelle immobilizzazioni finanziarie

Si rappresenta a seguire il dettaglio delle partecipazioni detenute dalle aziende appartenenti al consolidato regionale, ai sensi del comma 6 lett. b) dell'art 32 del D.lgs 118/2011:

COD.	Azienda	ELENCO PARTECIPAZIONI	Secc	Forma giuridica	Capitale	% capitale pubblico	Patrimonio netto incluso riserve	Totale Attivo	Risultato di esercizio	% di possesso	Valore attribuito a bilancio	Criterio di valorizzazione (costo / FN)
		Partecipazioni in imprese controllate:									1.365.875,35	
201	Asp di Agrigento	Consorzio Azienda Sanitaria Siciliana SRL in liquidazione	Palermo	Società consorzio per Azioni	-	100%	55.568,00	60.907,00	-	85%	3.075,55	Costo
201	Asp di Agrigento	Fondazione ANCI	Roma	Associazione	-	0%	-	-	-	100,00%	7.000,00	Costo
201	Asp di Agrigento	Fondazione del Pardo	Sclafano	Fondazione	15.000,00	100%	-	-	-	100,00%	15.000,00	Costo
204	Asp di Enna	Sicilia Emergenza - Urgenza Società Consorzio per Azioni	Palermo	Consorzio per Azioni	8.400.000,00	100%	9.245.849,00	43.090.747,00	388.016,00	2,75%	178.000,00	Costo
204	Asp di Enna	Società Consorzio per Azioni - "Servizi Ausiliari Sicilia"	Palermo	Consorzio per Azioni	162.000,00	100%	871.658,00	24.982.878,00	-	1,24%	2.000,00	Costo
927	ARNAS Cirico Palermo	S.M.E.T.I Istituto Madonico per i Trapianti e Terapie ad Alta Specializzazione I.R.C.C.S. (dal 2016)	Palermo	Società a responsabilità limitata	2.070.000,00	-	12.963.157,00	69.504.884,00	428.790,00	55,00%	1.100.000,00	Costo
927	ARNAS Cirico Palermo	Società consorzio per Azioni "Servizi Ausiliari Sicilia" (dal 2016)	Palermo	Società consorzio per azioni	162.000,00	100%	871.658,00	31.562.169,00	-	1,23%	2.000,00	Costo
		Partecipazioni in imprese collegate:									180.180,00	
209	Asp di Trapani	Consorzio Universitario Campus Etimatico Marsala	Marsala	Società Consorzio	119.300,00	-	-	-	-	81,00%	1.000,00	Costo
928	ADOR Villa Sofia-Carrello	Soc. Consorzio "Sicilia emergenza - urgenza sanitaria" SEUS	Palermo	SOC consorzio	8.400.000,00	100%	9.302.698,00	49.254.719,00	58.246,00	2,75%	178.000,00	nel nominale
928	ADOR Villa Sofia-Carrello	Servizi Ausiliari Sicilia - SAS	Palermo	S.p.A.	162.000,00	100%	871.658,00	31.562.169,00	-	1,23%	2.000,00	nel nominale
928	ADOR Villa Sofia-Carrello	CONSORZIO AZIENDE SANITARIE SICILIANE S.R.L.	Palermo	SOC consorzio	55.000,00	100%	59,37	45.985,00	882,00	3,20%	1.180,00	nel nominale
		Partecipazioni in altre imprese:									2.814.086,71	
201	Asp di Agrigento	Servizi Ausiliari Sicilia	Palermo	Società consorzio per Azioni	162.000,00	100%	871.658,00	24.982.878,00	-	1,23%	2.000,00	Costo
201	Asp di Agrigento	Sicilia Emergenza Urgenza Sanitaria	Palermo	Società consorzio per Azioni	8.400.000,00	100%	9.245.849,00	43.090.747,00	388.016,00	2,75%	178.000,00	Costo
202	Asp di Caltanissetta	CONSORZIO AZIENDE SANITARIE ED OSPEDALIERE SICILIANE SRL	Palermo	srl	-	-	-	-	-	-	757,00	Costo
202	Asp di Caltanissetta	SOCIETA' CONSORTILE A CAPITALE PUBBLICO SERVIZIO 118	Palermo	sps	-	100%	-	-	-	-	176.000,00	Costo
202	Asp di Caltanissetta	SOCIETA' CONSORTILE PER AZIONI - SERVIZI AUSILIARI SICILIA	Palermo	soc. cons. spa	-	100%	-	-	-	-	2.000,00	Costo
203	ASP CATANIA	Sicilia Emergenza Urgenza Sanitaria s.c.p.a.	Palermo	Società consorzio per azioni	8.400.000,00	100%	9.302.698,00	49.254.719,00	58.246,00	2,75%	178.000,00	Costo
203	ASP CATANIA	Servizi Ausiliari Sicilia s.c.p.a.	Palermo	Società consorzio per azioni	162.000,00	100%	871.658,00	31.562.169,00	-	1,23%	2.000,00	Costo
203	ASP CATANIA	Consorzio Azienda Sanitaria Siciliana	Palermo	Consorzio srl	39.000,00	100%	-	-	-	18,75%	7.112,00	Costo
205	ASP MESSINA	Sicilia Emergenza - Urgenza Società Consorzio per Azioni	Palermo	Società per Azioni	8.400.000,00	100%	9.245.849,00	43.090.747,00	NP	2,75%	178.000,00	Costo
205	ASP MESSINA	Servizi Ausiliari Sicilia	Palermo	Società Consorzio per Azioni	162.000,00	100%	871.658,00	24.982.878,00	NP	1,23%	2.000,00	Costo
205	ASP MESSINA	Fondazione di Comunità di Messina	Messina	Fondazione	528.000,00	1%	-	-	1.292.495,00	0,76%	4.000,00	Costo
206	ASP Palermo	Consorzio Azienda Sanitaria Siciliana IN LIQUIDAZIONE	Palermo	SRL	-	100%	-	-	-	-	8.938,00	Costo
206	ASP Palermo	SEUS 118	Palermo	SCAP	6.400.000,00	100%	9.302.698,00	49.254.719,00	58.246,00	2,75%	178.000,00	Costo
206	ASP Palermo	SAS Sopa	Palermo	SCAP	162.000,00	100%	871.658,00	31.562.169,00	-	1,23%	2.000,00	Costo
207	Asp di Ragusa	Servizi Ausiliari Sicilia	Palermo	Società Consorzio per Azioni	162.000,00	100%	871.658,00	24.982.878,00	-	1,23%	2.000,00	Costo
207	Asp di Ragusa	Sicilia Emergenza-Urgenza Sanitaria	Palermo	Società Consorzio per Azioni	8.400.000,00	100%	9.245.849,00	43.090.747,00	128.892,00	2,75%	178.000,00	Costo
207	Asp di Ragusa	Consorzio Azienda Sanitaria Siciliana s.r.l.	Palermo	Società Consorzio a Responsabilità Limitata	39.000,00	100%	35,99	-	-	4,00%	1.328,00	Costo
208	Asp di Siracusa	Sua Sicilia Emergenza Urgenza Sanitaria S.p.A.	Palermo	Società consorzio senza fini di lucro per azioni	8.400.000,00	100%	6.460.000,00	43.090.747,00	388.916,00	2,74%	178.000,00	Costo
208	Asp di Siracusa	Servizi Ausiliari Sicilia sops	Palermo	Società consorzio senza fini di lucro per azioni	162.000,00	100%	871.658,00	24.982.878,00	-	1,23%	2.000,00	Costo
209	Asp di Trapani	Soc. Consorzio "Sicilia Emergenza - Urgenza Sanitaria"	Palermo	Soc. Consorzio per azioni	8.400.000,00	100%	-	-	-	2,75%	178.000,00	Costo
209	Asp di Trapani	Soc. Consorzio "Servizi Ausiliari Sicilia"	Palermo	Soc. Consorzio per Azioni	162.000,00	100%	-	-	-	8,31%	2.900,00	Costo
209	Asp di Trapani	Consorzio Azienda Sanitaria Siciliana S.r.l.	Palermo	Società a Responsabilità Limitata	50.794	100%	-	-	-	-	2.558,81	Costo
921	AO CANICAZZO	Sicilia Emergenza Urgenza Sanitaria Soc. Consorzio per Azioni	Palermo	Soc. Consorzio per Az.	6.400.000,00	100%	9.302.698,00	49.254.719,00	58.246,00	2,75%	178.000,00	Costo
921	AO CANICAZZO	Consorzio Azienda Sanitaria Siciliana srl in liq	Palermo	S.R.L.	55.000,00	100,00%	31.881,00	60.967,00	-	1,59%	693,00	Costo
922	ARNAS GARIBOLDI	Sicilia Emergenza - Urgenza Società Consorzio per Azioni	PALERMO	Società consorzio per azioni	8.400.000,00	100%	9.302.698,00	49.254.719,00	58.246,00	2,75%	178.000,00	Costo
922	ARNAS GARIBOLDI	Consorzio Azienda Sanitaria Siciliana	PALERMO	Società a responsabilità limitata	39.000,00	100%	31.39	67.633,00	3.972,00	3,95%	1.068,00	Costo
923	ADUP CATANIA	Società Consorzio per Azioni "S.E.M.S."	PALERMO	Società Consorzio per Azioni	8.400.000,00	100%	9.302.698,00	49.254.719,00	58.246,00	2,75%	178.000,00	Costo
923	ADUP CATANIA	Consorzio Azienda Sanitaria Siciliana s.r.l.	PALERMO	Società a responsabilità limitata	-	100%	-	-	-	2,75%	1.138,00	Costo
925	ADUP MESSINA	SEUS Sicilia Emergenza Urgenza Sanitaria	Palermo	Soc. Consorzio per Azioni	8.400.000,00	100%	6.185.933,00	43.090.747,00	388.916,00	2,75%	178.000,00	Costo di acquisto
925	ADUP MESSINA	UNI LAV	Messina	Soc. Consorzio per Azioni	108.000,00	100%	1.396.839,00	-	-	2,77%	53.073,76	Costo di acquisto
929	ADOR Villa Sofia-Carrello	Fondazione per l'emergenza Sanitaria sud del mondo	Cefalù	Fondazione Giglio di Cefalù	1.000.000,00	-	-	-	-	1,16%	497,00	Costo
927	ARNAS CIVICO	Consorzio Azienda Sanitaria Siciliana (Co.A.S.S. S.R.L.) in liquidazione	Palermo	Consorzio	-	-	-	-	-	-	497,00	Costo
927	ARNAS CIVICO	CO RIGUA in liquidazione	Palermo	Consorzio	-	-	-	-	-	25,00%	1.000,00	Costo
927	ARNAS CIVICO	SEUS 118 (SICILIA EMERGENZA-URGENZA SANITARIA) (dal 2016)	Palermo	società consorzio per azioni	6.400.000,00	100%	9.302.698,00	49.254.719,00	58.246,00	2,75%	178.000,00	Costo
928	ADUP PALERMO	S.E.U.S. SICILIA EMERGENZA - URGENZA SANITARIA	PALERMO	Società Consorzio per azioni	8.400.000,00	100%	9.261.447,00	46.856.296,00	-	2,75%	178.000,00	Costo
928	ADUP PALERMO	SERVIZI AUSILIARI SICILIA SOCIETA' CONSORTILE PER AZIONI	Palermo	Società Consorzio per azioni	162.000,00	100%	871.658,00	20.759.637,00	-	1,24%	2.000,00	Costo
960	ROCS 3. Palpa ME	Servizi Ausiliari Sicilia	Palermo	società consorzio per azioni	162.000,00	100%	871.658,00	18.916.438,00	-	1,23%	2.000,00	Costo storico

Tab. 13– Informativa in merito alle partecipazioni iscritte nelle immobilizzazioni finanziarie

Con riferimento a quanto disposto dalla lettera c) comma 6 articolo 32 della D.Lgs n.118 del 23 giugno 2011 si rimanda all'allegato n. A1 al presente bilancio

IF01 – Svalutazione delle immobilizzazioni finanziarie.

IF01 – NO	Nel corso dell'esercizio non sono state effettuate svalutazioni delle immobilizzazioni finanziarie.
------------------	---

5. Rimanenze

CODICE MOD. SP	RIMANENZE	Valore iniziale	Giornate e Riclassificazioni	Incrementi	Incrementi Utilizzati Fondo Svalutazione magazzino	Decrementi	Valore finale	di cui presso fornitori per distribuzione per nome e per conto	di cui scorta di reparto
ABA00	Prodotti farmaceutici ed emoderivati:	112.501.422	3.489	434.852.183	-	431.136.789	116.639.822	10.723.844	24.196.210
	Medicinali con AIC, ad eccezione di vaccini ed emoderivati di produzione regionale	103.800.091	3.489	427.723.887	-	427.203.547	116.222.911	10.333.552	24.208.497
	Medicinali senza AIC	2.311.053	-	2.682.883	-	743.310	4.251.237	2.685	588.210
	Emoderivati di produzione regionale	6.390.202	-	3.645.403	-	3.159.923	7.016.678	393.507	349.502
ABA05	Sangue ed emocomponenti	32.500	-	7.335.191	-	7.176.193	192.433	-	182.803
ABA04	Dispositivi medici:	99.927.493	-	263.629.322	-	263.213.393	99.095.765	-3.934.037	70.253.911
	Dispositivi medici	63.653.706	-	203.529.577	-	203.126.784	63.758.500	-3.410.575	57.755.001
	Dispositivi medici impiantabili e altri	2.185.555	-	24.814.480	-	24.226.359	2.772.047	56.983	2.517.101
	Dispositivi medici diagnostici in vitro (IVD)	12.788.447	-	36.285.265	-	35.958.225	12.587.136	486.294	9.981.703
ABA06	Prodotti dietetici	1.462.454	-	2.826.389	-	2.800.371	1.488.872	134.916	251.329
ABA09	Materiali per la profilassi (vaccini)	9.543.478	-	10.982.973	-	11.385.111	9.181.341	688	1.322.637
ABA07	Prodotti chimici	28.337	-	39.127	-	45.251	40.333	2.027	32.222
ABA08	Materiali e prodotti per uso veterinario	418.525	-	294.529	-	195.193	434.925	6.061	216.735
ABA03	Altri beni e prodotti sanitari	2.119.849	3.489	2.680.864	-	2.391.151	2.281.650	43.119	1.914.872
ABA02	Acconti per acquisto di beni e prodotti sanitari	-	-	-	-	-	-	-	-
	RIMANENZE BENI SANITARI	224.858.466	-	707.700.326	-	724.289.933	228.274.031	21.910.579	63.391.338
ABA01	Prodotti alimentari	72.631	-	1.020.112	-	1.012.691	80.063	33.869	10.890
ABA10	Materiali di guardaroba, di pulizia e di convivenza in genere	2.163.339	-	2.278.007	-	2.167.232	2.284.194	147.215	63.645
ABA04	Combustibili, carburanti e lubrificanti	245.993	-	1.112.819	-	964.374	404.039	47.053	59
ABA06	Supporti informatici e cancelleria	2.693.731	-	2.726.712	-	2.742.861	2.671.891	158.823	197.642
ABA05	Materiali per la manutenzione	184.741	-	459.309	-	400.283	220.823	13.482	18.216
ABA07	Altri beni e prodotti non sanitari	448.819	-	1.261.733	-	1.198.380	691.955	8.818	5395
ABA08	Acconti per acquisto di beni e prodotti non sanitari	-	-	-	-	-	-	-	-
	RIMANENZE BENI NON SANITARI	6.693.759	-	8.844.763	-	8.486.661	6.042.961	410.809	243.185
	TOTALE RIMANENZE	231.552.224	-	716.545.089	-	732.776.594	234.316.992	22.321.388	63.634.523

Tab. 15 – Movimentazione delle rimanenze di beni sanitari e non sanitari

In relazione alla valorizzazione delle rimanenze, la totalità delle aziende del SSR ha provveduto a valorizzare le giacenze esistenti sia nei magazzini centrali che in quelli periferici e – laddove possibile – anche in quelli di reparto sulla base delle risultanze inventariali al 31/12/2019.

Inoltre, tutte le Aziende hanno provveduto a valutare le giacenze di magazzino con il metodo del Costo medio ponderato (CMP).

La voce relativa alle rimanenze, pari a € 234.316.992 è composta da rimanenze di beni sanitari per 228.274.031 € e beni non sanitari per 6.042.961 €.

Rispetto all'esercizio 2018, si evidenziano gli scostamenti nella tabella sottostante:

RIMANENZE	Valore CE al 31/12/2019	Valore CE al 31/12/2018	Variazioni Importo	Variazione %
B.) RIMANENZE	234.316.992	230.552.224	3.764.768	1,63%
B.1.) Rimanenze beni sanitari	228.274.031	224.858.466	3.415.565	1,52%
B.1.1.a) Prodotti farmaceutici ed emoderivati	115.580.823	112.631.928	2.948.897	2,62%
B.1.1.b) Sangue ed emocomponenti	192.493	32.500	159.993	492,28%
B.1.1.c) Dispositivi medici	99.095.765	98.927.600	468.165	0,47%
B.1.1.d) Prodotti dietetici	1.488.872	1.462.454	24.418	1,67%
B.1.1.e) Materiali per la profilassi (vaccini)	9.161.341	9.543.478	-382.137	-4,00%
B.1.1.f) Prodotti chimici	40.253	26.337	13.916	52,84%
B.1.1.g) Materiali e prodotti per uso veterinario	434.825	418.525	16.400	3,92%
B.1.1.h) Altri beni e prodotti sanitari	2.281.550	2.116.646	165.904	7,84%
B.1.1.i) Acconti per acquisto di beni e prodotti sanitari	-	-	-	-
B.1.2) Rimanenze beni non sanitari	6.042.961	5.693.759	349.202	6,13%
B.1.2.a) Prodotti alimentari	80.063	72.531	7.532	10,38%
B.1.2.b) Materiali di guardaroba, di pulizia, e di convivenza in genere	2.264.164	2.153.359	110.805	5,16%
B.1.2.c) Combustibili, carburanti e lubrificanti	404.092	245.598	158.504	64,54%
B.1.2.d) Supporti informatici e cancelleria	2.571.861	2.608.731	-36.870	-1,41%
B.1.2.e) Materiale per la manutenzione	220.826	184.741	36.085	34,04%
B.1.2.f) Altri beni e prodotti non sanitari	501.955	448.809	53.146	11,84%
B.1.2.g) Acconti per acquisto di beni e prodotti non sanitari	-	-	-	-

In tale ambito si registra nel corso dell'esercizio un incremento delle rimanenze di prodotti farmaceutici per 2.948.897 €, un incremento di dispositivi medici per 468.165 € e un decremento di materiale per la profilassi (vaccini) per -382.137 €.

Le rimanenze, esposte nel modello "SP 999" al 31/12/2019 sono pari 234.316.992 € e registrano un incremento generalizzato di 3.764.768 € rispetto al 31/12/2018 fatta eccezione delle ASP di Agrigento, Catania, Enna e Ragusa e delle AOU Policlinici di Catania e di Messina, dell'ARNAS Garibaldi di Catania, dell'AOR Villa Sofia-Cervello di Palermo e dell'IRCCS Bonino Pulejo di Messina.

RIM01 – Svalutazioni.

RIM01 – NO	Nel corso dell'esercizio non sono state effettuate svalutazioni di rimanenze obsolete o a lento rigiro
-------------------	--

Altre informazioni relative alle rimanenze

Informazione	Caso presente in azienda?		Se sì, illustrare
RIM02 – Gravami. Sulle rimanenze dell'azienda vi sono gravami quali pegni, patti di riservato dominio, pignoramenti ecc?			Si rinvia a quanto specificato da ciascuna Azienda sanitaria nella propria Nota integrativa.
RIM03 – Modifiche di classificazione. Nel corso dell'esercizio vi sono stati rilevanti cambiamenti nella classificazione delle voci?			Si rinvia a quanto specificato da ciascuna Azienda sanitaria nella propria Nota integrativa.
RIM04 – Valore a prezzi di mercato. Vi è una differenza, positiva e significativa, tra il valore delle rimanenze a prezzi di mercato e la loro valutazione a bilancio?			Si rinvia a quanto specificato da ciascuna Azienda sanitaria nella propria Nota integrativa.
RIM05 – Altro. Esistono altre informazioni che si ritiene necessario fornire per soddisfare la regola generale secondo cui "Se le informazioni richieste da specifiche disposizioni di legge non sono sufficienti a dare una rappresentazione veritiera e corretta, si devono fornire le informazioni complementari necessarie allo scopo" (art 2423 cc)?			Si rinvia a quanto specificato da ciascuna Azienda sanitaria nella propria Nota integrativa.

6. Crediti

CODICE MOD. SP	CREDITI	MOVIMENTI DELL'ESERCIZIO				
		Valore iniziale	Incrementi	Decrementi	Valore finale	di cui per fatture da emettere
	CREDITI V/STATO - PARTE CORRENTE	1.393.242.000	1.476.393.845	1.315.062.878	1.554.562.966	
	Crediti v/Stato per spesa corrente e acconti:	1.393.242.000	1.451.322.561	1.315.062.878	1.529.501.683	
ABA201	Crediti v/Stato per spesa corrente - FSN indistinto	-	1.451.322.561	-	1.451.322.561	
ABA220	Crediti v/Stato per spesa corrente - FSN vincolato	1.393.242.000	-	1.315.062.878	78.179.122	
ABA230	Crediti v/Stato per mobilità attiva extraregionale	-	-	-	-	
ABA240	Crediti v/Stato per mobilità attiva internazionale	-	-	-	-	
ABA250	Crediti v/Stato per acconto quota fabbisogno sanitario regionale standard	-	-	-	-	
ABA260	Crediti v/Stato per finanziamento sanitario aggiuntivo corrente	-	-	-	-	
	Crediti v/Stato - altro:	-	25.061.283	-	25.061.283	
ABA270	Crediti v/Stato per spesa corrente - altro	-	24.464.159	-	24.464.159	
ABA271	Crediti vs Stato per spesa corrente per STP (ex D.Lgs. 286/98)	-	597.124	-	597.124	
	CREDITI V/STATO - INVESTIMENTI	153.674.000	91.083.000	4.813.613	239.943.387	
ABA280	Crediti v/Stato per finanziamenti per investimenti:	153.674.000	91.083.000	4.813.613	239.943.387	
	(Per il dettaglio si rimanda alle Note Integrative delle Aziende del SSR)	153.674.000	91.083.000	4.813.613	239.943.387	
	CREDITI V/STATO - RICERCA	1.071.000	2.967.572	2.209.350	1.829.223	
ABA300	Crediti v/Stato per ricerca corrente - Ministero della Salute	251.000	1.756.466	1.973.000	34.466	
ABA310	Crediti v/Stato per ricerca finalizzata - Ministero della Salute	763.000	1.211.106	236.022	1.738.094	
ABA320	Crediti v/Stato per ricerca - altre Amministrazioni centrali	-	-	-	-	
ABA330	Crediti v/Stato per ricerca - finanziamenti per investimenti	57.000	-	328	56.672	
ABA340	CREDITI VIPREFETTURE	2.760.575		2.453.736	306.838	
ABA200	TOTALE CREDITI V/STATO	1.550.747.575	1.570.434.417	1.324.539.577	1.796.642.414	
ABA360	CREDITI V/REGIONE O P.A. PER SPESA CORRENTE	937.491.000	12.437.117.721	12.458.205.039	916.403.683	
	Crediti v/Regione o P.A. per finanziamento sanitario ordinario corrente:	937.491.000	12.437.117.721	12.458.205.039	916.403.683	
ABA390	Crediti v/Regione o P.A. per quota FSR	731.841.000	12.130.071.541	12.145.598.667	716.313.875	
ABA400	Crediti v/Regione o P.A. per mobilità attiva intraregionale	317.000	130.233.081	130.550.081	-	
ABA410	Crediti v/Regione o P.A. per mobilità attiva extraregionale	-	17.292.205	17.292.205	-	
ABA420	Crediti v/Regione o P.A. per acconto quota FSR	-	-	-	-	
ABA430	Crediti v/Regione o P.A. per finanziamento sanitario aggiuntivo corrente LEA	130.777.000	21.000	-	130.798.000	
ABA440	Crediti v/Regione o P.A. per finanziamento sanitario aggiuntivo corrente extra LEA	-	-	-	-	
ABA450	Crediti v/Regione o P.A. per spesa corrente - altro	74.556.000	159.499.894	164.764.086	69.291.808	
ABA451	Crediti v/Regione o P.A. per spesa corrente - STP (ex D.Lgs. 286/98)	-	-	-	-	
ABA460	CREDITI V/REGIONE O P.A. PER RICERCA:					
	(Per il dettaglio si rimanda alle Note Integrative dell'Azienda)					
ABA461	Crediti v/Regione o P.A. per mobilità attiva internazionale	-	-	-	-	
	CREDITI V/REGIONE O P.A. PER VERSAMENTI A PATRIMONIO NETTO	18.232.000	18.915.062	20.275.563	16.871.499	
ABA480	Crediti v/Regione o P.A. per finanziamenti per investimenti	18.232.000	18.915.062	20.275.563	16.871.499	
ABA490	Crediti v/Regione o P.A. per incremento fondo dotazione	-	-	-	-	
	Crediti v/Regione o P.A. per ripiano perdite:	-	-	-	-	
ABA500	Crediti v/Regione o P.A. per ripiano perdite	-	-	-	-	
ABA501	Crediti v/Regione o P.A. per anticipazione ripiano disavanzo programmato dai piani aziendali di cui all'art. 1, comma 528, L. 208/2015	-	-	-	-	
ABA510	Crediti v/Regione per copertura debiti al 31/12/2005	-	-	-	-	
ABA520	Crediti v/Regione o P.A. per ricostituzione risorse da investimenti esercizi precedenti	-	-	-	-	
ABA521	Crediti v/Regione o P.A. per Contributi L. 210/92	-	-	-	-	
ABA522	Crediti v/Regione o P.A. per Contributi L. 210/92 - aziende sanitarie	-	-	-	-	
ABA350	TOTALE CREDITI V/REGIONE O PROVINCIA AUTONOMA	955.723.000	12.456.032.783	12.478.480.602	933.275.181	

Tab. 16 – Movimentazioni dei crediti (valore nominale) – I parte

I crediti v/Stato registrano un valore pari a **1.796.642.414€** in incremento per **245.894.840 €** rispetto al valore contabilizzato nell'esercizio precedente pari a **1.550.747.575€**.

Nello specifico tale voce risulta principalmente composta da:

- Crediti v/Stato per spesa corrente (FSN indistinto-vincolato-altro) pari complessivamente a **1.553.965.842€** riconducibili interamente alla GSA.
- Crediti v/Stato per spesa corrente per STP (ex D.lgs. 286/98) pari a **€597.124** di cui **€535.482** riconducibili alla GSA ed **€61.642** riconducibili all'ASP di Messina.

- **Crediti v/Stato per investimenti** pari a **€239.943.387** corrispondono ai residui attivi iscritti sui capitoli di entrata del bilancio regionale. Tali crediti sono stati oggetto di un'attività di riconciliazione tra le risultanze regionali e statali, a seguito della quale le somme accertate sui capitoli di entrata 4722, 4723, e 4724 sono state rettificate ed allineate alle somme riconciliate e risultano così composti:
 1. Contributi ex L. 67/88, art.20 per 26.143.865 €;
 2. Contributi ex L. 68/88, art.20 per 70.109.698 €;
 3. Contributi ex L. 448/98, art. 71 per 51.806.222 €;
 4. Contributi per Hospice e reparti di malattie infettive per 800.603 €;
 5. Contributo Ristrutturazione Padiglione Piemonte per €91.083.00 relativo all'IRCCS "Bonino Pulejo" di Messina.
- **Crediti v/Stato – Ricerca** pari a **€ 1.829.223** di cui € 1.794.757 riconducibili all'IRCCS "Bonino Pulejo" di Messina ed € 34.466 riconducibili all'ASP di Ragusa.
- **Crediti v/Prefetture** pari a **€ 306.838** principalmente imputabili all'ASP di Agrigento.

I **Crediti v/Regione** del consolidato regionale pari a **933.275.181 €** registrano un decremento pari a 22.447.819 € rispetto all'esercizio 2018, per effetto combinato di un decremento dei *crediti v/Regione per quote FSR di anni precedenti* pari a 15.527.125€, un decremento dei *Crediti v/Regione o P.A. per mobilità attiva intraregionale* pari a 317.000 €, un incremento dei *Crediti v/Regione o P.A. per finanziamento sanitario aggiuntivo corrente LEA* pari a 21.000€, un decremento dei *Crediti v/Regione o P.A. per spesa corrente - altro* pari a 5.264.192€ relativi a payback ordinario anno 2019 e per il decremento dei *Crediti v/Regione o P.A. per finanziamenti per investimenti* pari a 1.360.501€ relativi a contributi ex L. 68/88 e 448/98.

Nel dettaglio, la voce risulta così composta:

- **crediti v/Regione o Provincia Autonoma per spesa corrente** pari a 916.403.683 € sono principalmente riconducibili ai residui di impegni sui capitoli del bilancio regionale da erogare alla data del 31/12/2019 alle Aziende sanitarie ed alle strutture a gestione diretta per quota FSR pari a 716.313.875 €, ai Crediti v/Regione o Provincia Autonoma per finanziamento sanitario aggiuntivo corrente LEA pari a €130.798.000€ e ai Crediti v/Regione per altro (Extra FSR) pari a 69.291.808 €;
- **Crediti v/Regione o Provincia autonoma "per versamenti a patrimonio netto"** pari a 16.871.499 € interamente riconducibili alla GSA, e sono composti da:
 - Contributi ex L. 68/88, art.20 per 6.691.128 €;
 - Contributi ex L. 448/98, art.71 per 9.330.271 €;
 - Contributi da risorse di bilancio regionale per 850.100 €;

CODICE MOD. SP	CREDITI (VALORE NOMINALE)	MOVIMENTI DELL'ESERCIZIO 2019				di cui per fatture da emettere
		Valore Iniziale	Incrementi	Decrementi	Valore finale	
ABA530	CREDITI V/COMUNI (Per il dettaglio si rimanda alle Note Integrative delle Aziende)	38.938.085	11.123.659	4.621.054	45.440.690	612
ABA550	CREDITI V/AZIENDE SANITARIE PUBBLICHE DELLA REGIONE					
ABA560	Crediti v/Aziende sanitarie pubbliche della Regione - mobilità in compensazione					
ABA570	Crediti v/Aziende sanitarie pubbliche della Regione - mobilità non in compensazione					
ABA580	Crediti v/Aziende sanitarie pubbliche della Regione - altre prestazioni					
ABA590	Acconto quota FSR da distribuire					
ABA591	Crediti v/Aziende sanitarie pubbliche della Regione per anticipazione ripieno disavanzo programmato dai Piani aziendali di cui all'art. 1.					
ABA600	CREDITI V/AZIENDE SANITARIE PUBBLICHE EXTRAREGIONE	961.314	404.744	571.010	795.047	5.211
ABA601	CREDITI V/AZIENDE SANITARIE PUBBLICHE DELLA REGIONE per contributi da aziende sanitarie pubbliche della Regione e PA (ex)					
ABA540	TOTALE CREDITI V/AZIENDE SANITARIE PUBBLICHE	961.314	404.744	571.010	795.047	5.211
ABA610	CREDITI V/SOCIETA' PARTECIPATE E/O ENTI DIPENDENTI	82.731.000	4.147.703	4.138.712	82.739.991	
ABA620	Crediti v/enti regionali: (Per il dettaglio si rimanda alle Note Integrative delle Aziende)	20.184.000	861.297	1.138.249	19.907.049	
ABA630	Crediti v/sperimentazioni gestionali: (Per il dettaglio si rimanda alle Note Integrative delle Aziende)					
ABA640	Crediti v/altre partecipate: (Per il dettaglio si rimanda alle Note Integrative delle Aziende)	62.547.000	3.286.405	3.000.463	62.832.942	
ABA650	CREDITI V/ERARIO (Per il dettaglio si rimanda alle Note Integrative delle Aziende)	6.548.093	6.203.762	7.146.792	5.605.063	
ABA660	CREDITI V/ALTRI	531.323.456	425.075.126	610.303.088	346.095.494	1.522.409
ABA670	Crediti v/clienti privati (Per il dettaglio si rimanda alle Note Integrative delle Aziende)	89.251.666	202.393.070	202.270.699	89.364.037	4.182
ABA680	Crediti v/gestioni liquidatorie (Per il dettaglio si rimanda alle Note Integrative delle Aziende)	68.612.739	970.189	2.952.105	66.630.824	
ABA690	Crediti v/altri soggetti pubblici (Per il dettaglio si rimanda alle Note Integrative delle Aziende)	118.469.733	72.489.712	80.117.539	110.831.906	1.341.416
ABA700	Crediti v/altri soggetti pubblici per ricerca (Per il dettaglio si rimanda alle Note Integrative delle Aziende)	221.000	246.092	87.933	379.159	
ABA710	Altri crediti diversi	254.778.318	119.083.744	317.773.591	56.088.472	176.811
ABA711	Altri crediti diversi	254.778.318	120.054.518	317.773.591	57.059.245	
ABA712	Note di credito da emettere (diversi)		970.774		970.774	
ABA713	Altri crediti verso erogatori (privati accreditati e convenzionati)		29.902.318	7.101.222	22.801.096	
ABA714	Altri crediti verso erogatori (privati accreditati e convenzionati) di pre		29.904.214	7.101.222	22.802.992	
ABA715	Note di credito da emettere (privati accreditati e convenzionati)		1.895		1.895	

Tab. 17 – Movimentazioni dei crediti (valore nominale) – Il parte

I crediti verso Comuni esposti in tabella per un valore nominale pari a 45.440.690€ sono principalmente riconducibili all'ASP di Catania (21.041.143€); all'ASP di Palermo (7.410.968€), all'ASP di Messina (5.906.836€); all'ASP di Siracusa (5.332.718€) e all'ARNAS Civico di Palermo (2.706.030€). Si tratta, per le ASP, della quota sociale delle prestazioni sanitarie fatturata dalle Aziende ai Comuni per integrazione rette delle RSA. Il credito dell'ARNAS Civico nei confronti del Comune di Palermo è da ricondurre al Finanziamento c.d. "Patto del Sud" stipulato tra il Comune di Palermo e la Presidenza del Consiglio dei ministri a valere sulle risorse finanziarie del Fondo per lo Sviluppo e la Coesione (FSC 2014-2020) per la realizzazione di un parcheggio multipiano pubblico a servizio del quartiere Albergheria e dell'Ospedale di Cristina della città di Palermo.

I crediti v/società partecipate e/o enti dipendenti della Regione contabilizzati per un valore pari a 82.739.991€ sono principalmente iscritti dall'ASP di Palermo per 61.371.475€ per il credito vantato nei confronti della Fondazione "Giglio" di Cefalù, originatosi principalmente per il personale distaccato dell'Azienda presso la Fondazione; dall'ASP di Ragusa per 19.482.679€ nei confronti del Dipartimento della Protezione Civile finalizzati al miglioramento sismico del P.O. Maria Paternò Arezzo di Ragusa, del P.O. Regina Margherita di Comiso e della RSA di Ragusa; e dall'ARNAS Civico di Palermo per € 1.574.548 per crediti vantati nei confronti dell'ARPA e dell'ISMETT.

I Crediti v/altri al 31/12/2019 ammontano a 346.095.494€ e sono così composti:

- crediti v/clienti privati, pari a 89.364.036€, si incrementano di 112.371€ rispetto al 2018 e risultano principalmente esposti dall'ASP di Palermo (26.747.941€); dall'ASP di Siracusa (18.236.278€); dall'AOOR Villa Sofia Cervello di Palermo (6.626.813€); dall'AOU Policlinico di Messina (5.991.964€) e dall'AOU Policlinico di Catania (4.151.987€).

- crediti v/gestioni liquidatorie pari a **66.630.824€**;
- crediti v/altri soggetti pubblici, pari **110.831.906€**. Sono principalmente costituiti dai crediti v/Università esposti dalle Aziende Ospedaliere Universitarie Policlinici. In particolare, l'AOU Policlinico di Catania espone crediti pari a 46.921.796€, mentre l'AOU Policlinico di Palermo espone crediti v/Università per 28.078.600€. Questi ultimi sono stati oggetto di transazione nel 2014 e che verranno progressivamente estinti;
- altri crediti diversi, pari a 346.095.494€.

Si rappresenta nella tabella sottostante il dettaglio analitico di tale voce residuale (ABA 710 "Altri crediti diversi"):

Dettaglio "Altri Crediti Diversi"	Totale
Crediti per fatture da emettere	14.725.799
Crediti v/Farmacie convenzionate per acconti erogati nel 2019	11.592.727
Altri crediti diversi	7.974.610
Crediti v/personale dipendente e anticipazioni v/Istituti Previdenziali e Assistenziali	6.585.414
Crediti per acconti e anticipi a fornitori	4.781.191
Crediti per pignoramenti (su c/c postale, su Cassa Regionale)	4.432.268
Crediti da Istituto Tesoriere o altre Banche	3.480.415
Crediti ASP di Messina verso Cassa Regionale per OA da incassare	1.486.847
Crediti AOUP di Palermo per recupero indennità di ateneo anni precedenti	937.798
Crediti per fitti attivi	384.407
Crediti per Anticipazioni all'Economo	328.740
Crediti per anticipazione Cassa Marittima	178.803
Crediti da attività intramoenia	136.155
Crediti per depositi cauzionali:	25.784
Crediti v/personale convenzionato	6.826
Crediti per note di credito da ricevere altri	1.461
Crediti per Note di credito da emettere (diversi)	(970.774)
Totale Valore Nominale	56.088.472
Fondo Svalutazione Crediti	(4.266.327)
Valore Netto	51.822.145

I crediti per fatture da emettere sono riconducibili alla quasi totalità delle aziende del SSR.

I crediti v/Farmacie convenzionate per acconti erogati nel 2019 sono principalmente riconducibili all'ASP di Catania (5.416.307€), all'ASP di Messina (3.077.905€), all'ASP di Siracusa (1.875.076€) e all'ASP di Caltanissetta (1.106.387€).

I crediti da pignoramenti sono principalmente riconducibili all'ASP di Messina e all'ASP di Siracusa.

CODICE MOD. SP	CREDITI	MOVIMENTI DELL'ESERCIZIO 2019			
		Fondo svalutazione iniziale	Accantonamenti	Utilizzi	Fondo svalutazione finale
	CREDITI V/STATO - PARTE CORRENTE				
	Crediti v/Stato per spesa corrente e acconti:				
ABA201	Crediti v/Stato per spesa corrente - FSN indistinto				
ABA220	Crediti v/Stato per spesa corrente - FSN vincolato				
ABA230	Crediti v/Stato per mobilità attiva extraregionale				
ABA240	Crediti v/Stato per mobilità attiva internazionale				
ABA250	Crediti v/Stato per acconto quota fabbisogno sanitario regionale standard				
ABA260	Crediti v/Stato per finanziamento sanitario aggiuntivo corrente				
	Crediti v/Stato - altro:				
ABA270	Crediti v/Stato per spesa corrente - altro				
ABA271	Crediti vs Stato per spesa corrente per STP (ex D.Lgs. 286/98)				
	CREDITI V/STATO - INVESTIMENTI				
ABA280	Crediti v/Stato per finanziamenti per investimenti: (Per il dettaglio si rimanda alle Note Integrative delle Aziende del SSR)				
	CREDITI V/STATO - RICERCA				
ABA300	Crediti v/Stato per ricerca corrente - Ministero della Salute				
ABA310	Crediti v/Stato per ricerca finalizzata - Ministero della Salute				
ABA320	Crediti v/Stato per ricerca - altre Amministrazioni centrali				
ABA330	Crediti v/Stato per ricerca - finanziamenti per investimenti				
ABA340	CREDITI V/PREFETTURE				
ABA200	TOTALE CREDITI V/STATO	8.575	12.861	-	21.435
ABA360	CREDITI V/REGIONE O P.A. PER SPESA CORRENTE	150.779	-	-	150.779
	Crediti v/Regione o P.A. per finanziamento sanitario ordinario corrente:	150.779	-	-	150.779
ABA390	Crediti v/Regione o P.A. per quota FSR				
ABA400	Crediti v/Regione o P.A. per mobilità attiva intraregionale				
ABA410	Crediti v/Regione o P.A. per mobilità attiva extraregionale				
ABA420	Crediti v/Regione o P.A. per acconto quota FSR				
ABA430	Crediti v/Regione o P.A. per finanziamento sanitario aggiuntivo corrente LEA				
ABA440	Crediti v/Regione o P.A. per finanziamento sanitario aggiuntivo corrente extra LEA				
ABA450	Crediti v/Regione o P.A. per spesa corrente - altro	40.000	-	-	40.000
ABA451	Crediti v/Regione o P.A. per spesa corrente - STP (ex D.Lgs. 286/98)	110.779	-	-	110.779
ABA460	CREDITI V/REGIONE O P.A. PER RICERCA: (Per il dettaglio si rimanda alle Note Integrative dell'Azienda)				
ABA461	Crediti v/Regione o P.A. per mobilità attiva internazionale				
	CREDITI V/REGIONE O P.A. PER VERSAMENTI A PATRIMONIO NETTO	973.852	-	-	973.852
ABA480	Crediti v/Regione o P.A. per finanziamenti per investimenti	973.852	-	-	973.852
ABA490	Crediti v/Regione o P.A. per incremento fondo dotazione				
	Crediti v/Regione o P.A. per ripiano perdite:				
ABA500	Crediti v/Regione o P.A. per ripiano perdite				
ABA501	Crediti v/Regione o P.A. per anticipazione ripiano disavanzo programmato dai piani aziendali di cui all'art. 1, comma 528, L. 208/2015				
ABA510	Crediti v/Regione per copertura debiti al 31/12/2005				
ABA520	Crediti v/Regione o P.A. per ricostituzione risorse da investimenti esercizi precedenti				
ABA521	Crediti v/Regione o P.A. per Contributi L. 210/92				
ABA522	Crediti v/Regione o P.A. per Contributi L. 210/92 - aziende sanitarie				
ABA350	TOTALE CREDITI V/REGIONE O PROVINCIA AUTONOMA	1.124.631	-	-	1.124.631

Tab. 18 – Movimentazioni del fondo svalutazione crediti – I parte

Il fondo di svalutazione dei crediti verso Prefetture è movimentato dall'Asp di Siracusa per 21.435 €.

Il fondo di svalutazione dei crediti v/Regione o P.A. per spesa corrente – altro è movimentato dall'AO Cannizzaro di Catania per 40.000€

Il fondo di svalutazione dei crediti Crediti v/Regione o P.A. per spesa corrente - STP (ex D.Lgs. 286/98) è movimentato dall'ASP di Catania per 110.779€

Il fondo di svalutazione dei crediti verso Regione o P.A. per finanziamenti per investimenti è interamente riconducibile all' AO Papardo di Messina per €973.852

CODICE MOD. SP	CREDITI (VALORE NOMINALE)	MOVIMENTI DELL'ESERCIZIO 2019			
		Fondo svalutazione iniziale	Accantonamenti	Utilizzi	Fondo svalutazione finale
ABA530	CREDITI V/COMUNI <i>(Per il dettaglio si rimanda alle Note Integrative delle Aziende)</i>	21.429.085	1.572.033	13.688	22.987.430
		21.429.085	1.572.033	13.688	22.987.430
ABA550	CREDITI VIAZIENDE SANITARIE PUBBLICHE DELLA REGIONE	-	-	-	-
ABA560	Crediti v/Aziende sanitarie pubbliche della Regione - mobilità in compensazione				
ABA570	Crediti v/Aziende sanitarie pubbliche della Regione - mobilità non in compensazione				
ABA580	Crediti v/Aziende sanitarie pubbliche della Regione - altre prestazioni				
ABA590	Accanto quota FSR da distribuire				
ABA591	Crediti v/Aziende sanitarie pubbliche della Regione per anticipazione piano disavanzo programmato dai Piani aziendali di cui all'art. 1				
ABA600	CREDITI VIAZIENDE SANITARIE PUBBLICHE EXTRAREGIONE	70.314	19.999	932	89.381
ABA601	CREDITI VIAZIENDE SANITARIE PUBBLICHE DELLA REGIONE per contributi da aziende sanitarie pubbliche della Regione o PA (extra fondo)				
ABA540	TOTALE CREDITI VIAZIENDE SANITARIE PUBBLICHE	70.314	19.999	932	89.381
ABA610	CREDITI V/SOCIETA' PARTECIPATE E/O ENTI DIPENDENTI	41.000	-	-	41.000
ABA620	Crediti v/enti regionali: <i>(Per il dettaglio si rimanda alle Note Integrative delle Aziende)</i>	41.000	-	-	41.000
		41.000	-	-	41.000
ABA630	Crediti v/sperimentazioni gestionali: <i>(Per il dettaglio si rimanda alle Note Integrative delle Aziende)</i>	-	-	-	-
ABA640	Crediti v/altre partecipate: <i>(Per il dettaglio si rimanda alle Note Integrative delle Aziende)</i>	-	-	-	-
ABA650	CREDITI V/ERARIO <i>(Per il dettaglio si rimanda alle Note Integrative delle Aziende)</i>	1.143.093	-	1.143.093	-
		1.143.093	-	1.143.093	-
ABA660	CREDITI V/ALTRI	66.033.456	928.461	12.880.963	54.080.955
ABA670	Crediti v/clienti privati <i>(Per il dettaglio si rimanda alle Note Integrative delle Aziende)</i>	24.691.666	682.356	217.696	25.156.326
		24.691.666	682.356	217.696	25.156.326
ABA680	Crediti v/gestioni liquidatorie <i>(Per il dettaglio si rimanda alle Note Integrative delle Aziende)</i>	496.739	21.937	-	518.676
		496.739	21.937	-	518.676
ABA690	Crediti v/altri soggetti pubblici <i>(Per il dettaglio si rimanda alle Note Integrative delle Aziende)</i>	24.066.733	126.991	54.098	24.139.626
		24.066.733	126.991	54.098	24.139.626
ABA700	Crediti v/altri soggetti pubblici per ricerca <i>(Per il dettaglio si rimanda alle Note Integrative delle Aziende)</i>	-	-	-	-
		-	-	-	-
ABA710	Altri crediti diversi	16.778.318	97.178	12.609.169	4.266.327
ABA711	Altri Crediti diversi	16.778.318	97.178	12.609.169	4.266.327
ABA712	Note di credito da emettere (diversi)				
ABA713	Altri crediti verso erogatori (privati accreditati e convenzionati) di prestazioni sanitarie	-	-	-	-
ABA714	Altri Crediti verso erogatori (privati accreditati e convenzionati) di prestazioni sanitarie				
ABA715	Note di credito da emettere (privati accreditati e convenzionati)				

Tab.19 – Movimentazioni del fondo svalutazione crediti – Il parte

Il fondo di svalutazione dei crediti verso Comuni è principalmente riconducibile dall'Asp di Catania per 19.808.242€ derivante da un contenzioso instauratosi con il Comune di Catania.

Il fondo svalutazione dei crediti verso clienti privati è riconducibile principalmente all' Asp di Palermo per 15.117.131€, all'ASP di Siracusa per 1.824.025€ e all'AOU Policlinico di Messina per 1.194.896€.

Il fondo svalutazione dei crediti verso altri soggetti pubblici è riconducibile principalmente all' AOUP di Catania per 22.383.496€ relativo al credito verso l'Università degli Studi di Catania, per effetto di un contenzioso in corso instauratosi tra le parti.

CODICE MOD. SP	CREDITI	VALORE NOMINALE DEI CREDITI AL 31/12/2019 PER ANNO DI FORMAZIONE					
		Anno 2015 e precedenti	Anno 2016	Anno 2017	Anno 2018	Anno 2019	TOT
	CREDITI V/STATO - PARTE CORRENTE	89.289.787	365.456.570	345.774.545	332.940.879	421.101.486	1.554.562.966
	Crediti v/Stato per spesa corrente e acconti:	89.289.787	365.456.570	345.774.545	332.940.879	396.039.902	1.529.501.683
ABA201	Crediti v/Stato per spesa corrente - FSN indistinto	64.588.683	365.391.481	328.079.367	317.854.640	375.408.411	1.451.322.561
ABA220	Crediti v/Stato per spesa corrente - FSN vincolato	24.701.124	65.069	17.695.178	15.086.239	20.631.492	78.179.122
ABA230	Crediti v/Stato per mobilità attiva extraregionale						-
ABA240	Crediti v/Stato per mobilità attiva internazionale						-
ABA250	Crediti v/Stato per acconto quota fabbisogno sanitario regionale standard						-
ABA260	Crediti v/Stato per finanziamento sanitario aggiuntivo corrente						-
	Crediti v/Stato - altro:	-	-	-	-	25.061.283	25.061.283
ABA270	Crediti v/Stato per spesa corrente - altro	-	-	-	-	24.464.159	24.464.159
ABA271	Crediti vs Stato per spesa corrente per STP (ex D.Lgs. 286/98)	-	-	-	-	597.124	597.124
	CREDITI V/STATO - INVESTIMENTI	122.716.523	-	26.143.865	-	91.083.000	239.943.387
ABA280	Crediti v/Stato per finanziamenti per Investimenti: (Per il dettaglio si rimanda alle Note Integrative delle Aziende del SSR)	122.716.523	-	26.143.865	-	91.083.000	239.943.387
	CREDITI V/STATO - RICERCA	619.116	-	-	9	1.210.098	1.829.223
ABA300	Crediti v/Stato per ricerca corrente - Ministero della Salute	34.466	-	-	-	-	34.466
ABA310	Crediti v/Stato per ricerca finalizzata - Ministero della Salute	527.977	-	-	9	1.210.098	1.738.084
ABA320	Crediti v/Stato per ricerca - altre Amministrazioni centrali	-	-	-	-	-	-
ABA330	Crediti v/Stato per ricerca - finanziamenti per investimenti	56.672	-	-	-	-	56.672
ABA340	CREDITI V/PREFETTURE	25.765	8.744	8.573	8.967	254.789	306.838
ABA200	TOTALE CREDITI V/STATO	212.651.191	365.465.314	371.926.982	332.949.855	513.649.073	1.796.642.414
ABA360	CREDITI V/REGIONE O P.A. PER SPESA CORRENTE	148.119.878	487.375	6.282.876	28.474.778	733.038.775	916.403.883
	Crediti v/Regione o P.A. per finanziamento sanitario ordinario corrente:	148.119.878	487.375	6.282.876	28.474.778	733.038.775	916.403.883
ABA390	Crediti v/Regione o P.A. per quota FSR	-	-	-	-	716.313.875	716.313.875
ABA400	Crediti v/Regione o P.A. per mobilità attiva intraregionale						-
ABA410	Crediti v/Regione o P.A. per mobilità attiva extraregionale						-
ABA420	Crediti v/Regione o P.A. per acconto quota FSR						-
ABA430	Crediti v/Regione o P.A. per finanziamento sanitario aggiuntivo corrente LEA	130.777.000	-	-	-	21.000	130.798.000
ABA440	Crediti v/Regione o P.A. per finanziamento sanitario aggiuntivo corrente extra LEA						-
ABA450	Crediti v/Regione o P.A. per spesa corrente - altro	17.342.878	487.375	6.282.876	28.474.778	16.703.900	69.281.808
ABA451	Crediti v/Regione o P.A. per spesa corrente - STP (ex D.Lgs. 286/98)	-	-	-	-	-	-
ABA460	CREDITI V/REGIONE O P.A. PER RICERCA: (Per il dettaglio si rimanda alle Note Integrative dell'Azienda)	-	-	-	-	-	-
ABA481	Crediti v/Regione o P.A. per mobilità attiva internazionale						-
	CREDITI V/REGIONE O P.A. PER VERSAMENTI A PATRIMONIO NETTO	-	-	-	4.241.785	12.629.714	16.871.499
ABA480	Crediti v/Regione o P.A. per finanziamenti per investimenti	-	-	-	4.241.785	12.629.714	16.871.499
ABA490	Crediti v/Regione o P.A. per incremento fondo dotazione						-
	Crediti v/Regione o P.A. per ripiano perdite:	-	-	-	-	-	-
ABA500	Crediti v/Regione o P.A. per ripiano perdite						-
ABA501	Crediti v/Regione o P.A. per anticipazione ripiano disavanzo programmato dai piani aziendali di cui all'art. 1, comma 528, L. 208/2015						-
ABA510	Crediti v/Regione per copertura debiti al 31/12/2005						-
ABA520	Crediti v/Regione o P.A. per ricostituzione risorse da investimenti esercizi precedenti						-
ABA521	Crediti v/Regione o P.A. per Contributi L. 210/92						-
ABA522	Crediti v/Regione o P.A. per Contributi L. 210/92 - aziende sanitarie						-
ABA350	TOTALE CREDITI V/REGIONE O PROVINCIA AUTONOMA	148.119.878	487.375	6.282.876	32.716.563	745.668.489	933.275.181

Tab. 20 – Valore nominale dei crediti distinti per anno di formazione – I parte

CODICE MOD. SP	CREDITI (VALORE NOMINALE)	VALORE NOMINALE DEI CREDITI AL 31/12/2019 PER ANNO DI FORMAZIONE					
		Anno 2015 e precedenti	Anno 2016	Anno 2017	Anno 2018	Anno 2019	TOT.
ABA530	CREDITI VICOMUNI <i>(Per il dettaglio si rimanda alle Note Integrative delle Aziende)</i>	8.344.988	8.020.955	7.618.214	8.186.818	12.271.795	45.440.890
		8.344.988	8.020.955	7.618.214	8.186.818	12.271.795	45.440.890
ABA550	CREDITI VIAZIENDE SANITARIE PUBBLICHE DELLA REGIONE	-	-	-	-	-	-
ABA560	Crediti v/Aziende sanitarie pubbliche della Regione - mobilità in compensazione	-	-	-	-	-	-
ABA570	Crediti v/Aziende sanitarie pubbliche della Regione - mobilità non in compensazione	-	-	-	-	-	-
ABA580	Crediti v/Aziende sanitarie pubbliche della Regione - altre prestazioni	-	-	-	-	-	-
ABA590	Accanto quota FSR da distribuire	-	-	-	-	-	-
ABA591	Crediti v/Aziende sanitarie pubbliche della Regione per anticipazione anticipo di avanzo programmato dai bilanci aziendali di cui all'art. 1	-	-	-	-	-	-
ABA600	CREDITI VIAZIENDE SANITARIE PUBBLICHE EXTRAREGIONE	255.796	38.082	311.261	92.803	97.105	795.047
ABA601	Crediti v/Aziende sanitarie pubbliche della Regione per contributi da aziende sanitarie pubbliche della Regione o PA (extra fondo)	-	-	-	-	-	-
ABA640	TOTALE CREDITI VIAZIENDE SANITARIE PUBBLICHE	255.796	38.082	311.261	92.803	97.105	795.047
ABA610	CREDITI V/SOCIETA' PARTECIPATE E/O ENTI DIPENDENTI	57.082.922	19.360.423	1.039.532	1.985.967	3.271.247	82.739.991
ABA620	Crediti v/enti regionali: <i>(Per il dettaglio si rimanda alle Note Integrative delle Aziende)</i>	160.039	19.360.423	41.326	107.235	238.026	19.907.049
ABA630	Crediti v/sperimentazioni gestionali: <i>(Per il dettaglio si rimanda alle Note Integrative delle Aziende)</i>	-	-	-	-	-	-
ABA640	Crediti v/altre partecipate: <i>(Per il dettaglio si rimanda alle Note Integrative delle Aziende)</i>	56.922.883	-	998.206	1.678.633	3.033.221	62.832.942
		56.922.883	-	998.206	1.678.633	3.033.221	62.832.942
ABA650	CREDITI V/ERARIO <i>(Per il dettaglio si rimanda alle Note Integrative delle Aziende)</i>	1.678.018	66.097	430.857	1.403.891	2.926.200	5.605.063
		1.678.018	66.097	430.857	1.403.891	2.926.200	5.605.063
ABA660	CREDITI V/ALTRI	119.169.763	47.650.806	40.882.817	45.990.726	91.451.684	345.095.494
ABA670	Crediti v/clienti privati <i>(Per il dettaglio si rimanda alle Note Integrative delle Aziende)</i>	18.710.035	23.084.497	12.225.036	15.203.047	20.141.422	89.384.037
ABA680	Crediti v/gestioni liquidatorie <i>(Per il dettaglio si rimanda alle Note Integrative delle Aziende)</i>	49.328.747	2.471.697	9.797.845	3.709.834	1.322.502	66.630.824
ABA690	Crediti v/istiti soggetti pubblici <i>(Per il dettaglio si rimanda alle Note Integrative delle Aziende)</i>	36.715.057	19.042.355	15.527.507	16.350.476	23.196.511	110.831.906
ABA700	Crediti v/istiti soggetti pubblici per ricerca <i>(Per il dettaglio si rimanda alle Note Integrative delle Aziende)</i>	109.895	-	-	111.215	158.049	379.159
ABA710	Altri crediti diversi	12.695.908	2.693.935	3.302.129	11.595.998	25.810.501	56.088.472
ABA711	Altri crediti diversi	13.302.522	2.693.935	3.302.129	11.595.998	26.164.651	57.859.245
ABA712	Note di credito da emettere (diversi)	616.814	-	-	-	354.760	970.774
ABA713	Altri crediti verso erogatori (privati accreditati e convenzionali) di prestazioni sanitarie	1.610.120	358.121	-	10.245	20.824.506	22.801.096
ABA714	Altri crediti verso erogatori (privati accreditati e convenzionali) di prestazioni sanitarie	1.610.120	358.121	-	10.245	20.824.506	22.802.992
ABA715	Note di credito da emettere (privati accreditati e convenzionali)	-	-	-	89	1.606	1.695

Tab. 21 – Valore nominale dei crediti distinti per anno di formazione – Il parte

CODICE MOD. SP	CREDITI	VALORE NETTO DEI CREDITI AL 31/12/2019 PER SCADENZA			
		Entro 12 mesi	Tra 1 e 5 anni	Oltre 5 anni	TOT.
	CREDITI V/STATO - PARTE CORRENTE	1.554.562.966	-	-	1.554.562.966
	Crediti v/Stato per spesa corrente e acconti:	1.529.501.683	-	-	1.529.501.683
ABA201	Crediti v/Stato per spesa corrente - FSN indistinto	1.451.322.561	-	-	1.451.322.561
ABA220	Crediti v/Stato per spesa corrente - FSN vincolato	78.179.122	-	-	78.179.122
ABA230	Crediti v/Stato per mobilità attiva extraregionale	-	-	-	-
ABA240	Crediti v/Stato per mobilità attiva internazionale	-	-	-	-
ABA250	Crediti v/Stato per acconto quota fabbisogno sanitario regionale standard	-	-	-	-
ABA260	Crediti v/Stato per finanziamento sanitario aggiuntivo corrente	-	-	-	-
	Crediti v/Stato - altro:	25.061.283	-	-	25.061.283
ABA270	Crediti v/Stato per spesa corrente - altro	24.464.159	-	-	24.464.159
ABA271	Crediti vs Stato per spesa corrente per STP (ex D.Lgs. 286/98)	597.124	-	-	597.124
	CREDITI V/STATO - INVESTIMENTI	91.083.000	148.860.387	-	239.943.387
ABA280	Crediti v/Stato per finanziamenti per investimenti:	91.083.000	148.860.387	-	239.943.387
	(Per il dettaglio si rimanda alle Note Integrative delle Aziende del SSR)	-	-	-	-
	CREDITI V/STATO - RICERCA	1.829.223	-	-	1.829.223
ABA300	Crediti v/Stato per ricerca corrente - Ministero della Salute	34.466	-	-	34.466
ABA310	Crediti v/Stato per ricerca finalizzata - Ministero della Salute	1.738.084	-	-	1.738.084
ABA320	Crediti v/Stato per ricerca - altre Amministrazioni centrali	-	-	-	-
ABA330	Crediti v/Stato per ricerca - finanziamenti per investimenti	56.672	-	-	56.672
ABA340	CREDITI V/PREFETTURE	285.291	112	-	285.403
ABA200	TOTALE CREDITI V/STATO	1.647.760.480	148.860.499	-	1.796.620.979
ABA360	CREDITI V/REGIONE O P.A. PER SPESA CORRENTE	599.743.037	249.557.735	67.102.910	916.403.683
	Crediti v/Regione o P.A. per finanziamento sanitario ordinario corrente:	599.743.037	249.557.735	67.102.910	916.403.683
ABA390	Crediti v/Regione o P.A. per quota FSR	544.838.826	107.523.286	63.951.763	716.313.875
ABA400	Crediti v/Regione o P.A. per mobilità attiva intraregionale	-	-	-	-
ABA410	Crediti v/Regione o P.A. per mobilità attiva extraregionale	-	-	-	-
ABA420	Crediti v/Regione o P.A. per acconto quota FSR	-	-	-	-
ABA430	Crediti v/Regione o P.A. per finanziamento sanitario aggiuntivo corrente LEA	-	130.798.000	-	130.798.000
ABA440	Crediti v/Regione o P.A. per finanziamento sanitario aggiuntivo corrente extra LEA	-	-	-	-
ABA450	Crediti v/Regione o P.A. per spesa corrente - altro	54.904.211	11.236.449	3.151.148	69.291.808
ABA451	Crediti v/Regione o P.A. per spesa corrente - STP (ex D.Lgs. 286/98)	-	-	-	-
ABA460	CREDITI V/REGIONE O P.A. PER RICERCA:	-	-	-	-
	(Per il dettaglio si rimanda alle Note Integrative dell' Azienda)	-	-	-	-
ABA461	Crediti v/Regione o P.A. per mobilità attiva internazionale	-	-	-	-
	CREDITI V/REGIONE O P.A. PER VERSAMENTI A PATRIMONIO NETTO	-	-	16.871.499	16.871.499
ABA480	Crediti v/Regione o P.A. per finanziamenti per investimenti	-	-	16.871.499	16.871.499
ABA490	Crediti v/Regione o P.A. per incremento fondo dotazione	-	-	-	-
	Crediti v/Regione o P.A. per ripiano perdite:	-	-	-	-
ABA500	Crediti v/Regione o P.A. per ripiano perdite	-	-	-	-
ABA501	Crediti v/Regione o P.A. per anticipazione ripiano disavanzo programmato dai piani aziendali di cui all'art. 1, comma 528, L. 208/2015	-	-	-	-
ABA510	Crediti v/Regione per copertura debiti al 31/12/2005	-	-	-	-
ABA520	Crediti v/Regione o P.A. per ricostituzione risorse da investimenti esercizi precedenti	-	-	-	-
ABA521	Crediti v/Regione o P.A. per Contributi L. 210/92	-	-	-	-
ABA522	Crediti v/Regione o P.A. per Contributi L. 210/92 - aziende sanitarie	-	-	-	-
ABA350	TOTALE CREDITI V/REGIONE O PROVINCIA AUTONOMA	599.743.037	249.557.735	83.974.409	933.275.181

Tab. 22 – Valore netto dei crediti per anno di scadenza – I parte

CODICE MOD. SP	CREDITI (VALORE NOMINALE)	VALORE NETTO DEI CREDITI AL 31/12/2019 PER SCADENZA			
		Entro 12 mesi	Tra 1 e 5 anni	Oltre 5 anni	TOTALE
ABA530	CREDITI V/COMUNI <i>(Per il dettaglio si rimanda alle Note Integrative delle Aziende)</i>	17.493.350	3.713.079	1.246.831	22.453.260
		17.493.350	3.713.079	1.246.831	22.453.260
ABA550	CREDITI VIAZIENDE SANITARIE PUBBLICHE DELLA REGIONE	-	-	-	-
ABA560	Crediti v/Aziende sanitarie pubbliche della Regione - mobilità in compensazione				
ABA570	Crediti v/Aziende sanitarie pubbliche della Regione - mobilità non in compensazione				
ABA580	Crediti v/Aziende sanitarie pubbliche della Regione - altre prestazioni				
ABA590	Acconto quota FSR da distribuire				
ABA591	Crediti v/Aziende sanitarie pubbliche della Regione per anticipazione di piano di avanzamento programmato dai Piani aziendali di cui all'art. 1				
ABA600	CREDITI VIAZIENDE SANITARIE PUBBLICHE EXTRAREGIONE	242.605	263.814	199.247	705.667
ABA601	CREDITI VIAZIENDE SANITARIE PUBBLICHE DELLA REGIONE per contributi da aziende sanitarie pubbliche della Regione o PA (extra fondo)				
ABA540	TOTALE CREDITI VIAZIENDE SANITARIE PUBBLICHE	242.605	263.814	199.247	705.667
ABA610	CREDITI V/SOCIETA' PARTECIPATE E/O ENTI DIPENDENTI	23.887.766	15.624.023	43.187.202	82.698.991
ABA620	Crediti v/enti regionali: <i>(Per il dettaglio si rimanda alle Note Integrative delle Aziende)</i>	19.804.823	48.023	13.202	19.866.049
		19.804.823	48.023	13.202	19.866.049
ABA630	Crediti v/sperimentazioni gestionali: <i>(Per il dettaglio si rimanda alle Note Integrative delle Aziende)</i>	-	-	-	-
ABA640	Crediti v/altre partecipate: <i>(Per il dettaglio si rimanda alle Note Integrative delle Aziende)</i>	4.082.942	15.576.000	43.174.000	62.832.942
		4.082.942	15.576.000	43.174.000	62.832.942
ABA650	CREDITI V/ERARIO <i>(Per il dettaglio si rimanda alle Note Integrative delle Aziende)</i>	3.639.150	1.623.807	342.106	5.605.063
		3.639.150	1.623.807	342.106	5.605.063
ABA660	CREDITI V/ALTRI	165.038.575	42.950.284	84.025.680	292.014.540
ABA670	Crediti v/olenti privati <i>(Per il dettaglio si rimanda alle Note Integrative delle Aziende)</i>	54.013.468	6.036.180	4.158.064	64.207.711
		54.013.468	6.036.180	4.158.064	64.207.711
ABA680	Crediti v/gestioni liquidatorie <i>(Per il dettaglio si rimanda alle Note Integrative delle Aziende)</i>	47.836.402	5.124.580	13.151.165	66.112.148
		47.836.402	5.124.580	13.151.165	66.112.148
ABA690	Crediti v/altri soggetti pubblici <i>(Per il dettaglio si rimanda alle Note Integrative delle Aziende)</i>	17.893.623	22.640.224	46.158.432	86.692.280
		-	-	-	-
ABA700	Crediti v/altri soggetti pubblici per ricerca <i>(Per il dettaglio si rimanda alle Note Integrative delle Aziende)</i>	379.159	-	-	379.159
		-	-	-	-
ABA710	Altri crediti diversi	41.614.721	8.520.498	1.686.926	51.822.145
ABA711	Altri Crediti diversi	42.578.620	8.527.373	1.686.926	52.792.919
ABA712	Note di credito da emettere (diversi)	-	6.875	-	970.774
ABA713	Altri crediti verso erogatori (privati accreditati e convenzionati) di prestazioni sanitarie	3.301.201	628.802	18.871.093	22.801.096
ABA714	Altri Crediti verso erogatori (privati accreditati e convenzionati) di prestazioni sanitarie	3.303.007	628.891	18.871.093	22.802.992
ABA715	Note di credito da emettere (privati accreditati e convenzionati)	-	89	-	1.895

Tab. 23 – Valore netto dei crediti per anno di scadenza – Il parte

CRED01 – Svalutazione crediti iscritti nell'attivo circolante.

CRED01 – NO	Nel corso dell'esercizio sono state effettuate svalutazioni di crediti iscritti nell'attivo circolante. Per le indicazioni di dettaglio si rinvia a quanto specificato da ciascuna Azienda sanitaria nella propria Nota integrativa.
--------------------	--

Altre informazioni relative ai crediti.

Informazione	Caso presente in azienda?	Se sì, illustrare
CRED02 – Gravami. Sui crediti dell'azienda vi sono gravami quali pignoramenti ecc?		
CRED03 – Cartolarizzazioni. L'azienda ha in atto operazioni di cartolarizzazione dei crediti?		
CRED04 – Altro. Esistono altre informazioni che si ritiene necessario fornire per soddisfare la regola generale secondo cui "Se le		

informazioni richieste da specifiche disposizioni di legge non sono sufficienti a dare una rappresentazione veritiera e corretta, si devono fornire le informazioni complementari necessarie allo scopo" (art 2423 cc)?			
---	--	--	--

Per le indicazioni di dettaglio si rinvia a quanto specificato da ciascuna Azienda sanitaria nella propria Nota integrativa.

7. Attività finanziarie che non costituiscono immobilizzazioni

CODICE MOD. SP	ATTIVITÀ FINANZIARIE CHE NON COSTITUISCONO IMMOBILIZZAZIONI	Costo storico	ESERCIZI PRECEDENTI		MOVIMENTI DELL'ESERCIZIO					Valore netto	
			Rivalutazioni	Svalutazioni	Valore iniziale	Giroconti e Riclassificazioni	Rivalutazioni	Svalutazioni	Acquisizioni		Cessioni (valore netto)
	Partecipazioni in imprese controllate	-	-	-	-	-	-	-	-	-	-
	Partecipazioni in imprese collegate	-	-	-	-	-	-	-	-	-	-
	Partecipazioni in altre imprese	-	-	-	-	-	-	-	-	-	-
ABAT10	Altri titoli che non costituiscono immobilizzazioni	10.377	-	-	10.377	-	-	-	-	-	10.377
	TOTALE ATTIVITÀ FINANZIARIE CHE NON COSTITUISCONO IMMOBILIZZAZIONI	10.377	-	-	10.377	-	-	-	-	-	10.377

Tab. 26 – Movimentazioni delle attività finanziarie che non costituiscono immobilizzazioni

L'importo delle attività finanziarie che non costituiscono immobilizzazioni è riconducibile all'Asp di Agrigento per €10.000 e all'Asp di Caltanissetta per € 377.

8. Disponibilità liquide

CODICE MOD. SP	DISPONIBILITA' LIQUIDE	Valore iniziale	MOVIMENTI DELL'ESERCIZIO		Valore finale
			Incrementi	Decrementi	
ABA760	Cassa	2.119.000	45.666.246	43.564.093	4.221.153
ABA770	Istituto Tesoriere	2.475.657.000	14.726.719.283	14.107.308.406	3.095.067.877
ABA780	Tesoreria Unica	-	17	-	17
ABA790	Conto corrente postale	12.647.000	19.916.261	19.363.680	13.199.581
ABA750	TOTALE	2.490.423.000	14.792.301.808	14.170.236.180	3.112.488.827

Tab. 29 – Movimentazioni delle disponibilità liquide

Con riferimento alle **disponibilità liquide**, si registra un incremento riconducibile sia alla Gestione Sanitaria Accentrata sia alle Aziende.

DL01 – Fondi vincolati.

DL01 – NO	
-----------	--

Altre informazioni relative alle disponibilità liquide.

Informazione	Caso presente in azienda?		Se sì, illustrare
DL02 – Gravami. Sulle disponibilità liquide dell'azienda vi sono gravami quali pignoramenti ecc?			
DL03 – Altro. Esistono altre informazioni che si ritiene necessario fornire per soddisfare la regola generale secondo cui "Se le informazioni richieste da specifiche disposizioni di legge non sono sufficienti a dare una rappresentazione veritiera e corretta, si devono fornire le informazioni complementari necessarie allo scopo" (art 2423 cc)?			

Per le indicazioni di dettaglio si rinvia a quanto specificato da ciascuna Azienda sanitaria nella propria Nota integrativa.

9. Ratei e risconti attivi

CODICE MOD. CE	RATEI ATTIVI	Importo	di cui oltre 12 mesi
ACA010	TOTALE	57.204	

Tab. 30 – Ratei attivi

CODICE MOD. CE	RISCONTI ATTIVI	Importo	di cui oltre 12 mesi
ACA010	TOTALE	6.903.198	

Tab. 31 – Risconti attivi

Altre informazioni relative a ratei e risconti attivi.

Informazione	Caso presente in azienda?		Se sì, illustrare
RR01 – Esistono altre informazioni che si ritiene necessario fornire per soddisfare la regola generale secondo cui “Se le informazioni richieste da specifiche disposizioni di legge non sono sufficienti a dare una rappresentazione veritiera e corretta, si devono fornire le informazioni complementari necessarie allo scopo” (art 2423 cc)?			

Per le indicazioni di dettaglio si rinvia a quanto specificato da ciascuna Azienda sanitaria nella propria Nota integrativa.

10. Patrimonio netto

PATRIMONIO NETTO	Consistenza Iniziale	MOVIMENTI DELL'ESERCIZIO					Consistenza finale
		Giroconti e Riclassificazioni	Assegnazioni nel corso dell'esercizio	Utilizzi per esterizzazioni nel corso dell'esercizio	Altre variazioni (+/-)	Adeguamento D.Lgs. 118/2011	
	533.295.877	-	-	-	-	-	533.295.877
FONDO DI DOTAZIONE	533.295.877	-	-	-	7.078.548	-	2.214.083.854
FINANZIAMENTI PER INVESTIMENTI:	1.973.742.050	213.933.648	189.704.113	150.374.855	13	-	207.282.287
Finanziamenti per beni di prima dotazione	219.784.000	-	-	12.501.726	13	-	464.066.151
Finanziamenti da Stato per investimenti	399.060.000	-	92.270.273	27.322.727	799	-	357.080.057
Finanziamenti da Stato per investimenti - ex art. 20 legge 87/88	382.028.000	-	1.187.273	26.134.581	832	-	83.000
Finanziamenti da Stato per investimenti - Ifforce	-	-	83.000	-	-	-	-
Finanziamenti da Stato per investimenti - Ifforce	17.032.000	-	91.000.000	1.188.141	165	-	106.813.894
Finanziamenti da Stato per investimenti - altro	996.035.000	3.063.207	14.214.121	42.707.521	1.815.118	-	956.283.511
Finanziamenti da Regione per investimenti	23.391.000	-	3.153.765	586.784	141	-	25.947.770
Finanziamenti da altri soggetti pubblici per investimenti	335.472.000	216.997.955	80.063.014	67.248.091	5.284.357	-	650.553.335
Finanziamenti per investimenti da rettifica contributi in conto esercizio	5.141.123	94	1.152.823	910.853	1.484	-	5.381.525
RISERVE DA DONAZIONI E LASCIATI VINCOLATI AD INVESTIMENTI	13.314.000	5.341.885	32.019	1.124.635	1.917.989	-	4.982.119
ALTRE RISERVE:	50.000	-	-	-	-	-	49.811
Riserve da rivalutazioni	1.629.000	-	32.019	-	188	-	1.681.054
Riserve da plusvalenze da reinvestire	1.121.000	25.280	-	50.551	481	-	1.045.840
Contributi da reinvestire	10.110.000	5.062.164	-	1.033.785	1.917.989	-	2.078.093
Riserve da un esercizio destinati ad investimenti	404.000	264.411	-	19.879	399	-	129.671
Riserve diverse	133.046.000	-	-	-	2.692.709	-	130.353.294
CONTRIBUTI PER RIPIANO PERDITE:	-	-	-	-	-	-	-
Contributi per copertura debiti al 31/12/2005	-	-	-	-	-	-	-
Contributi per sostituzione riserve da investimenti esercizi precedenti	133.046.000	-	-	-	2.692.708	-	130.353.294
Altro	136.019.000	2.929.470	75.233	-	25.409	-	139.111.579
UTILI (PERDITE) PORTATI A NUOVO	3.091.000	2.592.456	72.500	-	23.311	1.429.176	652.258
UTILE (PERDITA) D'ESERCIZIO	2.197.049.000	208.528.893	170.891.389	152.408.753	2.458.486	1.429.178	713.135
TOTALE PATRIMONIO NETTO	2.197.049.000	208.528.893	170.891.389	152.408.753	2.458.486	1.429.178	3.029.271.915

Tab. 32- Consistenza, movimentazioni e utilizzazioni delle poste di patrimonio netto

Relativamente al Riepilogo degli utilizzi effettuati nei tre precedenti esercizi si rinvia a quanto specificato da ciascuna Azienda sanitaria nella propria Nota integrativa.

Con riferimento al **fondo di dotazione** di 533.295.876 €, lo stesso è invariato rispetto all'esercizio precedente.

Con riferimento ai **"finanziamenti per investimenti"**, si registra una variazione in aumento di 240.342.081 €, principalmente quale effetto dell'incremento dei Finanziamenti per investimenti da rettifica contributi in conto esercizio.

Con riferimento ai **"contributi per ripiano perdite"** si registra un decremento di 2.693.317 € dovuti a giroconti e riclassificazioni.

Il Patrimonio netto della GSA è composto dalla Voce "Contributi per ripiano perdita", pari a 133.046.430 €, principalmente composta alla voce "altro" da:

- 130.777.000 €, pari alle somme perenti iscritte nel capitolo di spesa 413333, alle quali non corrispondono in atto perdite delle aziende da coprire, ma che sono state mantenute in bilancio a copertura del maggiore disavanzo emerso dalle risultanze della ricognizione della situazione economico patrimoniale pregressa 2001 – 2011, per 221 €/mln, nelle more di definire le risultanze della ricognizione patrimoniale avviata nelle aziende nell'ambito dei Percorsi attuativi di Certificabilità dei bilanci;
- 406.800 €, è la differenza di consolidamento delle poste infraregionali, quale differenza da consolidamento tra le aziende sanitarie pubbliche del SSR e la GSA e quale differenza da consolidamento dei crediti e debiti tra le aziende sanitarie pubbliche del SSR.

La voce "Utili/Perdite portati a nuovo" è pari a 139.111.579 € al 31/12/2019, ed è composta dal saldo di "Utili a nuovo" complessivamente pari a 141.975.566 € e "Perdite a nuovo" complessivamente pari a -2.863.987 €, come di seguito rappresentato:

Codice	AZIENDA	PERDITE 2006	PERDITE 2007	PERDITE 2014 EX D.Lgs.118/2011	PERDITE A NUOVO AL 31.12.2019	UTILI A NUOVO AL 31.12.2019	TOT. SP AL 31.12.2019
201	ASP di Agrigento	-	101.312	1.248.243	1.347.555	10.276.253	8.928.698
202	ASP di Caltanissetta	-	-	-	-	17.796.787	17.796.787
203	ASP di Catania	-	-	-	-	13.118.673	13.118.673
204	ASP di Enna	-	-	-	-	10.584.582	10.584.582
205	ASP di Messina	-	-	-	-	1.793.587	1.793.587
206	ASP di Palermo	-	-	-	-	30.478.660	30.478.660
207	ASP di Ragusa	-	-	-	-	340.765	340.765
208	ASP di Siracusa	-	-	-	-	8.029.249	8.029.249
209	ASP di Trapani	-	-	-	-	13.460.577	13.460.577
921	AO Cannizzaro	-	-	-	-	239.310	239.310
922	ARNAS Garibaldi	-	7	1.516.425	1.516.432	1.977.925	461.493
923	AOUP "V.Emanuele "	-	-	-	-	4.781.649	4.781.649
924	AO Papardo	-	-	-	-	2.746.331	2.746.331
925	AOUP "G.Martino"	-	-	-	-	2.406.324	2.406.324
926	AOOR Villa Sofia-Cervello	-	-	-	-	3.566.167	3.566.167
927	ARNAS Civico	-	-	-	-	509.996	509.996
928	AOUP "P.Giaccone"	-	-	-	-	15.964.015	15.964.015
960	IRCCS "B.Pulejo"ME	-	-	-	-	3.904.717	3.904.717
	TOTALE	-	101.319	2.762.668	2.863.987	141.975.566	139.111.579

Le perdite registrate nel 2006 sono state coperte nel corso del 2015 mediante erogazione alle aziende dell'importo incassato dallo Stato a titolo di fondo di accompagnamento 2006.

Le perdite registrate nel 2007 sono state oggetto di copertura a seguito dell'incasso dallo Stato delle somme a titolo di fondo di accompagnamento 2007. La esigua perdita di €250,68 dell'ASP di Ragusa esposta nell'esercizio 2018 è stata ripianata con gli utili esercizi precedenti.

Le perdite portate a nuovo iscritte nel 2014 per riallineamento dei saldi contabili per effetto dell'applicazione dell'art. 29, comma 1 del D.Lgs 118/2011, così come modificato dall'art.1, comma 36, della Legge n.228 del 24/12/2012 2014 scaturiscono dall'applicazione delle aliquote di ammortamento di cui all'Allegato 3 del D.Lgs 118/2011 sui cespiti acquisiti nel 2011 ed ante, calcolate retroattivamente dalla data di acquisto del cespite, come da indicazioni contenute nella Circolare MEF/MdS del 25 marzo 2013. Le stesse sono pari a 2.762.668 € e trovano copertura negli "utili a nuovo".

CODICE MOD. SP	DETTAGLIO FINANZIAMENTI PER INVESTIMENTI RICEVUTI NEGLI ULTIMI TRE ESERCIZI	INFORMAZIONI				Consistenze all'inizio dell'esercizio	MOVIMENTI DELL'ESERCIZIO					
		Vincolato o Indistinto	Esercizio di assegnazione	Estremi del provvedimento	Destinazione (tipologia di beni acquisiti)		Circostanze Riclassificazioni	Assegnazioni nel corso dell'esercizio	Utilizzo a fronte di stanziamenti nel corso dell'esercizio	Altre variazioni (+/-)	Consistenze finali	di cui riscossi
PAA020	Per beni di prima dotazione:											
	... assegnati in data antecedente al 1/1/x-2											
	... assegnati a partire dall'1/1/x-2 (dettagliare)											
PAA030	Da Stato:											
	... assegnati in data antecedente al 1/1/x-2											
	... assegnati a partire dall'1/1/x-2 (dettagliare)											
PAA070	Da Regione:											
	... assegnati in data antecedente al 1/1/x-2											
	... assegnati a partire dall'1/1/x-2 (dettagliare)											
PAA080	Da altri soggetti pubblici:											
	... assegnati in data antecedente al 1/1/x-2											
	... assegnati a partire dall'1/1/x-2 (dettagliare)											
PAA090	Per investimenti da restituzione contribuiti in corso esercizio:											
	... assegnati in data antecedente al 1/1/x-2											
	... assegnati a partire dall'1/1/x-2 (dettagliare)											

Tab. 33- Dettaglio finanziamenti per investimenti (ultimi 3 esercizi)

Relativamente al dettaglio finanziamenti per investimenti (ultimi 3 esercizi) si rinvia a quanto specificato da ciascuna Azienda sanitaria nella propria Nota integrativa.

Illustrazione analitica delle cause di variazione del patrimonio netto.

Si rinvia a quanto specificato da ciascuna Azienda sanitaria nella propria Nota integrativa.

PN01 – Donazioni e lasciti vincolati ad investimenti

PN 01 – SI	Nell'esercizio sono state rilevate donazioni e lasciti vincolati ad investimenti per assegnazioni nel corso dell'esercizio pari a € 1.152.822,86. Si rinvia a quanto specificato da ciascuna Azienda sanitaria nella propria Nota integrativa.
-------------------	--

PN02 – Fondo di dotazione

PN02 – NO	Il fondo di dotazione non ha subito variazioni rispetto all'esercizio precedente ed è pari a € 533.295.875,58.
------------------	--

Altre informazioni relative al patrimonio netto

Informazione	Caso presente in azienda?		Se sì, illustrare
PN03 – Altro. Esistono altre informazioni che si ritiene necessario fornire per soddisfare la regola generale secondo cui "Se le informazioni richieste da specifiche disposizioni di legge non sono sufficienti a dare una rappresentazione veritiera e corretta, si devono fornire le informazioni complementari necessarie allo scopo" (art 2423 cc)?	NO		

11. Fondi per rischi e oneri

CODICE MOD. SP	FONDO RISCHI E ONERI	Consistenza iniziale	Accantonamenti dell'esercizio	Riclassifiche dell'esercizio	Utilizzi	Valore finale
PBA000	FONDI PER IMPOSTE, ANCHE DIFFERITE	9.850.000	2.308.094	921.360	2.458.495	10.620.959
PBA010	FONDI PER RISCHI:	679.485.000	75.100.672	8.305.302	80.210.808	682.680.974
PBA020	Fondo rischi per cause civili e oneri processuali	275.920.000	31.419.336	2.709.586	52.473.227	252.156.522
PBA030	Fondo rischi per contenzioso personale dipendente	40.490.000	4.494.591	543.105	8.306.908	39.220.790
PBA040	Fondo rischi connessi all'acquisto di prestazioni sanitarie da privato	33.186.000	489.152	11.231.922	1.827.737	43.059.338
PBA050	Fondo rischi per copertura diretta dei rischi (autoassicurazione)	303.850.000	34.715.737	19.244.663	10.188.109	309.132.965
PBA051	Fondo rischi per franchigia assicurativa	0	16.680	7.001.639	2.426.800	4.591.719
PBA052	Fondo rischi per interessi di mora	0	1.520.645	16.194.511	3.877.898	14.037.460
PBA060	Altri fondi rischi: (Per il dettaglio si rimanda alle Note Integrative delle aziende del SSR)	28.059.000	2.444.531	4.711.626	3.309.726	20.482.180
PBA070	FONDI DA DISTRIBUIRE:	235.877.000	57.357.653	10.519.320	32.730.292	249.985.041
PBA080	FSR indistinto da distribuire	4.642.000	2.244.380	351	933.188	5.953.544
PBA090	FSR vincolato da distribuire	207.146.000	49.924.338	10.359.448	24.624.136	222.086.755
PBA100	Fondo per ripiano disavanzi pregressi	-	-	-	-	-
PBA110	Fondo finanziamento sanitario aggiuntivo corrente LEA	15.085.000	5.188.935	160.293	6.553.682	13.559.960
PBA120	Fondo finanziamento sanitario aggiuntivo corrente extra LEA	-	-	-	-	-
PBA130	Fondo finanziamento per ricerca	619.000	-	286	619.288	-
PBA140	Fondo finanziamento per investimenti	8.985.000	-	217	-	8.384.783
PBA141	bilancio regionale a titolo di copertura extra LEA	-	-	-	-	-
PBA150	QUOTE INUTILIZZATE CONTRIBUTI:	524.968.000	56.253.423	193.025.073	88.237.731	302.988.619
PBA151	finalizzato	-	14.017.367	58.208.729	11.248.836	60.975.259
PBA160	Quote inutilizzate contributi da Regione o Prov. Aut. per quota F.S. vincolato	486.248.000	15.635.482	246.096.807	63.307.190	192.479.486
PBA170	Quote inutilizzate contributi vincolati da soggetti pubblici (extra fondo)	35.250.000	22.634.715	4.929.474	9.222.489	43.732.752
PBA180	Quote inutilizzate contributi per ricerca	992.000	3.646.710	547.603	581.122	4.605.391
PBA190	Quote inutilizzate contributi vincolati da privati	2.478.000	319.149	753.323	878.094	1.165.731
PBA200	ALTRI FONDI PER ONERI E SPESE:	290.901.000	82.886.076	10.920.329	22.969.468	339.897.282
PBA210	Fondi integrativi pensione	-	-	-	-	-
PBA230	Fondo rinnovi contratti personali dipendente	69.106.000	21.462.420	1.518	2.506.912	88.059.980
PBA240	Fondo rinnovi convenzioni MMG - PLS - MCA	42.513.000	34.403.519	2.456.282	2.132.080	72.328.156
PBA250	Fondo rinnovi convenzioni Medici SUMAI	2.615.000	3.582.940	57	215.938	5.982.059
PBA260	Altri fondi per oneri e spese	176.667.000	19.355.798	11.060.896	17.821.752	187.140.149
PBA270	Altri fondi incentivi funzioni tecniche Art. 113 D.Lgs. 50/2016	0	4.081.400	2.588.310	292.783	6.386.927
PBZ999	TOTALE FONDI RISCHI E ONERI	1.741.081.000	273.905.919	205.238.060	223.605.984	1.586.142.875

Tab. 36 – Consistenza e movimentazioni dei fondi rischi e oneri

Con riferimento alla voce **PBA010 Fondo rischi pari a 682.680.975 €**, la stessa risulta composta da:

1. fondi derivanti da rischi correlati a **cause civili ed oneri processuali** per 252.156.521€ ascrivibili a tutte le aziende del SSR;
2. fondi derivanti da rischi correlati a **contenzioso per il personale dipendente** per 39.220.790€ ascrivibili a quasi tutte le aziende del SSR;
3. fondi rischi connessi all'acquisto di **prestazioni sanitarie da privato** per 43.059.337€ ascrivibili a quasi tutti le aziende sanitarie provinciali della Regione;
4. fondi per **copertura diretta di rischi in autoassicurazione** per **309.132.966€**. La consistenza di tale fondo è derivante dal fatto che a partire dal 1° luglio 2014, in assenza di polizza assicurativa, scaduta il 30/06/2014, la Regione ha provveduto ad adottare un modello di autoassicurazione per la gestione diretta dei sinistri prevedendo a tal fine la costituzione, con risorse del fondo sanitario, di Fondi patrimoniali nei bilanci delle Aziende e della GSA per il risarcimento dei danni da responsabilità sanitaria.
5. Fondi rischi per **franchigia autoassicurativa** per 4.591.719€ ascrivibili alle seguenti Aziende: ASP di Agrigento, ASP di Caltanissetta, ASP di Messina, Asp di Catania e ARNAS Civico di Palermo;
6. Fondi rischi per **interessi di mora** per € 14.037.460 ascrivibili alle seguenti Aziende: ASP di Caltanissetta, ASP di Catania, ASP di Messina, ASP di Siracusa, ASP di Trapani, AOOR Villa Sofia-Cervello di Palermo; ARNAS Civico di Palermo;
7. **Altri fondi rischi** per 20.482.180 principalmente riconducibili all'Asp di Messina per 11.466.873€, all'ARNAS Civico per 3.697.488, all'AOUP di Catania per 3.642.237, all'ASP di Catania per 1.024.660€ e all'AOUP di Palermo per € 526.444.

Con riferimento ai **fondi da distribuire**, l'importo di 249.985.041€ ed è totalmente riconducibile alla GSA. Con riferimento alla GSA tale fondo è relativo a:

- FSR indistinto da distribuire per 5.953.544 €;
- FSR vincolato da distribuire per 222.086.755 €;
- Fondo finanziamento sanitario aggiuntivo corrente LEA per 13.559.960€;
- Fondo finanziamento per investimenti per 8.384.783€.

Con riferimento alle **quote inutilizzate di contributi**, ci si riferisce principalmente alle quote inutilizzate di contributi da Regione o Provincia Autonoma per FSR vincolato e/o finalizzato.

Tale voce subisce le variazioni derivanti da utilizzi di contributi da Regione o Provincia Autonoma per FSR vincolato assegnati in anni precedenti.

DETTAGLIO QUOTE INUTILIZZATE CONTRIBUTI	ASSEGNAZIONE INIZIALE CONTRIBUTIVO		UTILIZZI / COSTI					FONDO AL 31/12/X
	Esercizio	Importo contributo	Tipologia	Importo				
				Esercizio X-4 e precedenti	Esercizio X-3	Esercizio X-2	Esercizio X-1	
<indicare esercizio di assegnazione>			B.1) Acquisti di beni					
			B.2) Acquisti di servizi sanitari					
			B.3) Acquisti di servizi non sanitari					
			B.6) Costi del personale					
			Altri costi (dettagliare)					
			Totale					
			Totale					
<indicare esercizio di assegnazione>			B.1) Acquisti di beni					
			B.2) Acquisti di servizi sanitari					
			B.3) Acquisti di servizi non sanitari					
			B.6) Costi del personale					
			Altri costi (dettagliare)					
			Totale					
			Totale					
<indicare esercizio di assegnazione>			B.1) Acquisti di beni					
			B.2) Acquisti di servizi sanitari					
			B.3) Acquisti di servizi non sanitari					
			B.6) Costi del personale					
			Altri costi (dettagliare)					
			Totale					
			Totale					
TOTALE			TOTALE					

Tab. 37– Dettaglio movimentazioni quota inutilizzata contributi da Regione o P.A. per quota F.S.R. vincolato

Si rinvia a quanto specificato da ciascuna Azienda sanitaria nella propria Nota integrativa

DETTAGLIO QUOTE INUTILIZZATE CONTRIBUTI	ASSEGNAZIONE INIZIALE CONTRIBUTIVO		UTILIZZI / COSTI					FONDO AL 31/12/X
	Esercizio	Importo contributo	Tipologia	Importo				
				Esercizio X-4 e precedenti	Esercizio X-3	Esercizio X-2	Esercizio X-1	
<indicare esercizio di assegnazione>			B.1) Acquisti di beni					
			B.2) Acquisti di servizi sanitari					
			B.3) Acquisti di servizi non sanitari					
			B.6) Costi del personale					
			Altri costi (dettagliare)					
			Totale					
			Totale					
<indicare esercizio di assegnazione>			B.1) Acquisti di beni					
			B.2) Acquisti di servizi sanitari					
			B.3) Acquisti di servizi non sanitari					
			B.6) Costi del personale					
			Altri costi (dettagliare)					
			Totale					
			Totale					
<indicare esercizio di assegnazione>			B.1) Acquisti di beni					
			B.2) Acquisti di servizi sanitari					
			B.3) Acquisti di servizi non sanitari					
			B.6) Costi del personale					
			Altri costi (dettagliare)					
			Totale					
			Totale					
TOTALE			TOTALE					

Tab. 38– Dettaglio movimentazioni quota inutilizzata contributi vincolati da soggetti pubblici (extrafondo)

Si rinvia a quanto specificato da ciascuna Azienda sanitaria nella propria Nota integrativa

DETTAGLIO QUOTE INUTILIZZATE CONTRIBUTI	ASSEGNAZIONE INIZIALE CONTRIBUTO		UTILIZZI / COSTI				FONDO AL 31/12/X	
	Esercizio	Importo contributo	Tipologia	Importo				
				Esercizio X-4 e precedenti	Esercizio X-3	Esercizio X-2		Esercizio X-1
Quote inutilizzate contributi per ricerca	<indicare esercizio di assegnazione>		B.1) Acquisti di beni					
			B.2) Acquisti di servizi sanitari					
			B.3) Acquisti di servizi non sanitari					
			B.6) Costi del personale					
			Altri costi (dettagliare)					
			Totale					
			B.1) Acquisti di beni					
			B.2) Acquisti di servizi sanitari					
			B.3) Acquisti di servizi non sanitari					
			B.6) Costi del personale					
Altri costi (dettagliare)								
Totale								
TOTALE			TOTALE					

Tab. 39- Dettaglio movimentazioni quota inutilizzata contributi per ricerca

Si rinvia a quanto specificato da ciascuna Azienda sanitaria nella propria Nota integrativa

DETTAGLIO QUOTE INUTILIZZATE CONTRIBUTI	ASSEGNAZIONE INIZIALE CONTRIBUTO		UTILIZZI / COSTI				FONDO AL 31/12/X	
	Esercizio	Importo contributo	Tipologia	Importo				
				Esercizio X-4 e precedenti	Esercizio X-3	Esercizio X-2		Esercizio X-1
Quote inutilizzate contributi vincolati da privati	<indicare esercizio di assegnazione>		B.1) Acquisti di beni					
			B.2) Acquisti di servizi sanitari					
			B.3) Acquisti di servizi non sanitari					
			B.6) Costi del personale					
			Altri costi (dettagliare)					
			Totale					
			B.1) Acquisti di beni					
			B.2) Acquisti di servizi sanitari					
			B.3) Acquisti di servizi non sanitari					
			B.6) Costi del personale					
Altri costi (dettagliare)								
Totale								
TOTALE			TOTALE					

Tab. 40- Dettaglio movimentazioni quota inutilizzata contributi vincolati da privati

Si rinvia a quanto specificato da ciascuna Azienda sanitaria nella propria Nota integrativa

12. Trattamento di fine rapporto

CODICE MOD. SP	TRATTAMENTO DI FINE RAPPORTO	Consistenza iniziale	Accantonamenti dell'esercizio	Utilizzi dell'esercizio	Valore finale
PCA000	Fondo per premi operosità medici SUMAI	55.630.000	3.653.814	5.535.620	53.748.194
PCA010	Fondo per trattamento di fine rapporto dipendente	1.350.000	12.819	797.570	565.248
	TOTALE TRATTAMENTO DI FINE RAPPORTO	56.980.000	3.666.633	6.333.190	54.313.443

Tab. 41 – Consistenza e movimentazioni del Trattamento di Fine Rapporto

Altre informazioni relative a trattamento di fine rapporto.

Informazione	Caso presente in azienda?	Se sì, illustrare
TRO1 - Altro. Esistono altre informazioni che si ritiene necessario fornire per soddisfare la regola generale secondo cui "Se le informazioni richieste da specifiche disposizioni di legge non sono sufficienti a dare una rappresentazione veritiera e corretta, si devono fornire le informazioni complementari necessarie allo scopo" (art 2423 cc)?	NO	

13. Debiti

CODICE MOD. SP	DEBITI	MOVIMENTI DELL'ESERCIZIO					
		Valore iniziale	Incrementi	Decrementi	Valore finale	di cui per fatture da ricevere	di cui per acquisti di beni iscritti tra le immobilizzazioni
PDA000	MUTUI PASSIVI	17.993.000	-	205.672	17.787.328	-	-
PDA010	DEBITI V/STATO	544.473.000	333.138.179	62.400.948	815.208.232	-	-
PDA020	Debiti v/Stato per mobilità passiva extraregionale	1.000	-	1.000	-	-	-
PDA030	Debiti v/Stato per mobilità passiva internazionale	-	-	-	-	-	-
PDA040	Acconto quota FSR v/Stato	544.453.000	232.948.798	62.399.361	714.712.437	-	-
PDA050	Debiti v/Stato per restituzione finanziamenti - per ricerca (per il dettaglio si rimanda alle note integrative delle aziende del SSR)	-	-	-	-	-	-
PDA060	Altri debiti v/Stato (per il dettaglio si rimanda alle note integrative delle aziende del SSR)	19.000	100.487.382	10.586	100.486.795	-	-
PDA070	DEBITI V/REGIONE O PROVINCIA AUTONOMA	143.638.000	3.947.084.481	3.556.830.473	539.892.008	-	-
PDA080	Debiti v/Regione o Provincia Autonoma per finanziamenti - GSA	-	-	-	-	-	-
PDA081	Debiti v/Regione o Provincia Autonoma per finanziamenti	-	-	-	-	-	-
PDA090	Debiti v/Regione o Provincia Autonoma per mobilità passiva intraregionale	13.000	589.048.060	880.081.060	-	-	-
PDA100	Debiti v/Regione o Provincia Autonoma per mobilità passiva extraregionale	-	116.637.093	119.637.093	-	-	-
PDA101	Debiti v/Regione o Provincia Autonoma per mobilità passiva internazionale	-	-	-	-	-	-
PDA110	Acconto quota FSR da Regione o Provincia Autonoma	108.955.000	2.600.681.646	2.510.410.038	499.226.808	-	-
PDA111	Acconto da Regione - Provincia Autonoma per anticipazione ripiano disavanzo programmato dai piani aziendali di cui all'art. 1 comma 526 L. 208/2015	-	-	-	-	-	-
PDA112	Debiti verso Regione o Provincia Autonoma per contributi L. 210/92	-	-	-	-	-	-
PDA120	Altri debiti v/Regione o Provincia Autonoma - GSA	40.670.000	30.959	40.709.959	-	-	-
PDA121	Altri debiti v/Regione o Provincia Autonoma	-	40.886.623	21.322	40.669.200	-	-
PDA130	DEBITI V/COMUNI:	15.192.000	11.054.813	10.724.817	15.462.196	-	-
	(per il dettaglio si rimanda alle note integrative delle aziende del SSR)						
PDA150	DEBITI V/AZIENDE SANITARIE PUBBLICHE DELLA REGIONE	598.000	82.313.859	82.871.839	-	-	-
PDA160	Debiti v/Aziende sanitarie pubbliche della Regione - per quota FSR	598.000	-	598.000	-	-	-
PDA170	Debiti v/Aziende sanitarie pubbliche della Regione - finanziamento sanitario aggiuntivo	-	-	-	-	-	-
PDA180	Debiti v/Aziende sanitarie pubbliche della Regione - finanziamento sanitario aggiuntivo	-	-	-	-	-	-
PDA190	Debiti v/Aziende sanitarie pubbliche della Regione - mobilità in compensazione	-	-	-	-	-	-
PDA200	Debiti v/Aziende sanitarie pubbliche della Regione - mobilità non in compensazione	-	-	-	-	-	-
PDA210	Debiti v/Aziende sanitarie pubbliche della Regione - altre prestazioni	-	-	-	-	-	-
PDA211	Debiti v/Aziende sanitarie pubbliche della Regione - altre prestazioni per STP	-	-	-	-	-	-
PDA212	Debiti v/Aziende sanitarie pubbliche della Regione - per contributi da Aziende sanitarie pubbliche della Regione o Prov. Aut. (extra tercio)	-	-	-	-	-	-
PDA213	Debiti v/Aziende sanitarie pubbliche della Regione - per contributi L. 210/92	-	-	-	-	-	-
PDA220	Debiti v/Aziende Sanitarie pubbliche fuori Regione	4.165.000	1.896.857	2.472.125	3.589.731	48.392	-
PDA230	Debiti v/Aziende sanitarie pubbliche della Regione per versamenti patrimonio netto	-	-	-	-	-	-
PDA231	Debiti v/Aziende sanitarie pubbliche della Regione per versamenti patrimonio netto - finanziamenti per investimenti	-	-	-	-	-	-
PDA232	Debiti v/Aziende sanitarie pubbliche della Regione per versamenti patrimonio netto - incremento fondo dotazione	-	-	-	-	-	-
PDA233	Debiti v/Aziende sanitarie pubbliche della Regione per versamenti patrimonio netto - altro	-	-	-	-	-	-
PDA234	Debiti v/Aziende sanitarie pubbliche della Regione per anticipazione ripiano disavanzo programmato dai piani aziendali di cui all'art. 1 comma 526 L. 208/2015	-	-	-	-	-	-
PDA235	Debiti v/Aziende sanitarie pubbliche della Regione per versamenti patrimonio netto - altro	-	-	-	-	-	-
PDA140	TOTALE DEBITI VAZIENDE SANITARIE PUBBLICHE	4.723.000	84.210.756	85.344.024	3.589.731	48.392	-
PDA240	DEBITI V/SOCIETA' PARTECIPATE E/O ENTI DIPENDENTI	10.851.000	13.540.931	15.557.770	8.934.161	-	-
PDA250	Debiti v/enti regionali (per il dettaglio si rimanda alle note integrative delle aziende del SSR)	167.000	459.942	523.263	118.678	-	-
PDA260	Debiti v/sperimentazioni gestionali (per il dettaglio si rimanda alle note integrative delle aziende del SSR)	4.000	-	181	3819	-	-
PDA270	Debiti v/altre partecipate (per il dettaglio si rimanda alle note integrative delle aziende del SSR)	10.780.000	13.080.989	15.034.325	8.811.664	-	-
PDA280	DEBITI V/FORNITORI	1.660.338.000	6.091.192.463	6.283.112.103	1.468.463.351	152.245.415	-
PDA280	Debiti verso erogatori (privati accreditati e convenzionati) di prestazioni	581.609.000	2.205.672.383	2.336.455.470	491.115.913	10.668.377	-
PDA281	Debiti verso erogatori (privati accreditati e convenzionati) di prestazioni sanitarie	-	-	-	-	-	-
PDA282	Note di credito da ricevere (privati accreditati e convenzionati)	-	-	-	-	-	-
PDA300	Debiti verso altri fornitori	1.078.729.000	3.885.210.080	3.946.648.632	1.017.347.448	141.577.038	-
PDA301	Debiti verso altri fornitori	-	-	-	-	-	-
PDA302	Note di credito da ricevere (altri fornitori)	-	-	-	-	-	-
PDA310	DEBITI V/ISTITUTO TESORIERE	6.655.000	1.639.025.230	1.620.022.658	25.657.572	-	-
PDA320	DEBITI TRIBUTARI:	206.650.000	1.880.820.426	1.685.174.543	201.285.883	-	-
	(per il dettaglio si rimanda alle note integrative delle aziende del SSR)						
PDA330	DEBITI V/ISTITUTI PREVIDENZIALI, ASSISTENZIALI E SICUREZZA SOCIALE:	207.260.000	1.376.305.912	1.370.758.880	212.807.032	-	-
	(per il dettaglio si rimanda alle note integrative delle aziende del SSR)						
PDA340	DEBITI V/ALTRI:	624.064.000	4.580.242.104	4.514.276.401	880.029.703	-	-
PDA350	Debiti v/altri finanziatori	32.910.000	89.515.382	66.968.722	35.426.870	-	-
PDA360	Debiti v/dipendenti	384.918.000	2.971.822.189	2.806.904.740	449.795.459	-	-
PDA370	Debiti v/gestioni liquidatorie	23.217.000	-	3.041.425	20.575.575	-	-
PDA380	Altri debiti diversi (per il dettaglio si rimanda alle note integrative delle aziende del SSR)	183.019.000	1.538.904.513	1.538.191.514	184.232.000	-	-
	TOTALE DEBITI	3.446.832.000	19.736.603.285	19.184.408.088	3.899.127.208	152.293.807	-

Tab. 42 – Consistenza e movimentazioni dei debiti

Con riferimento ai **debiti v/Stato**, i debiti per acconti quota FSR v/Stato iscritti nella GSA al 31/12/2019 sono pari a 815.190.864€ (544.452.529€ nel 2018) e sono costituiti dalle somme già incassate dallo Stato a titolo di anticipazioni di tesoreria per l'anno 2019 e non ancora regolarizzate contabilmente. Il valore esposto corrisponde ai residui di competenza anni 2014, 2016, 2017, 2018 e 2019 iscritti al capitolo di spesa del bilancio regionale 215217.

I **debiti v/Regione**, pari a 539.892.008 € rappresentano principalmente il debito della Gestione accentrata pari a 499.226.808 € verso il Bilancio regionale per effetto degli anticipi riversati alle Aziende

Sanitarie e/o strutture a gestione diretta regionale per quote di Fondo Sanitario corrente e/o in c/capitale.

Con riferimento ai **Debiti v/comuni**, il dato si incrementa di 330.196€ rispetto all'esercizio 2018 ed è pari a € 15.462.196.

Con riferimento ai **Debiti v/società partecipate**, il dato si decrementa di 2.016.839€ rispetto al 2018 ed è pari a 8.934.161 €

La voce **debiti verso fornitori** subisce un decremento di 191,929.639€. Si osserva che tale decremento è principalmente ascrivibile alla voce **Debiti verso erogatori di prestazioni sanitarie** per 130.493.087€ il cui debito 2019 pari a €451.115.913 è maggiormente riconducibile all'ASP di Catania per 117.775.244€, alla GSA per 104.752.706, all'ASP di Palermo per €82.582.954 e all'ASP di Trapani per 38.894.153€ per i debiti maturati nei confronti delle case di cura.

Con riferimento ai **Debiti v/istituto tesoriere** al 31/12/2019 si rileva un incremento di 19.001.937€ rispetto all'esercizio 2018, derivante principalmente ad anticipazioni per fabbisogno di liquidità dell'AOU Policlinico "G.Martino" di Messina e dell'IRCCS Centro Neurolesi "Bonino Pulejo" di Messina.

I **debiti tributari** subiscono un decremento generale pari a 4.354.117€. Il debito 2019 pari a 201.295.883€ è principalmente imputabile all'ASP di Catania per € 27.233.409, all'ASP di Messina per 24.576.418€ e all'ASP di Siracusa per 15.086.974.

Con riferimento alla voce **PDA 380 "altri debiti diversi"** si rappresenta di seguito il dettaglio della voce, rilevato dalle note integrative delle aziende:

DETTAGLIO "ALTRI DEBITI DIVERSI" VOCE PDA380	
GSA	1.487.896
Debiti v/medici di medicina generale	35.990.316
Debiti v/specialisti convenzionati interni	20.024.402
Asp di Catania - Debiti v/medici di medicina generale di libera scelta	16.804.507
206 - Asp di Palermo - Altri Debiti Diversi	15.470.609
Debiti v/terzi su emolumenti stipendiali (organizzazioni sindacali, cessionari diversi, pignoramenti e trattenute varie)	12.406.258
Debiti v/assistiti per richieste di rimborsi da ricevere	12.200.663
AOU Policlinico di Catania - Debiti v/personale Università	7.776.995
Debiti v/medici della continuità assistenziale	5.063.172
Asp di Catania - Debiti per rendiconti da ricevere ambulatoriali interni	4.558.374
Debiti v/altri enti pubblici	4.448.146
Asp di Siracusa - Debiti v/personale per attività intramuraria	4.077.474
Debiti v/organismi direttivi e istituzionali	3.698.075
AOU Policlinico di Messina - Altri debiti diversi	3.642.889
Altri debiti verso personale ed assimilati	3.277.600
Asp di Trapani - Debiti v/medici conv.li esercizi precedenti	2.985.652
Debiti v/pediatri di libera scelta	2.642.645
Debiti v/Università di Messina	1.889.914
ARNAS Civico di Palermo - Debiti vs personale dipendente per Fondi ALP	1.552.767
Debiti verso componenti commissioni varie	1.111.168
Debiti v/allevatori proprietari di bestiame	900.730
Debiti per depositi cauzionali	687.873
Debiti v/assicurazioni	464.065
DEBITI V/PERS.SUES 118 X RESIDUI	420.965
Debiti v/Organizzazioni Sindacali	205.531
Debiti verso cassiere economo	148.465
Debiti v/medici veterinari	49.291
Debiti v/medici di medicina dei servizi	36.645
Debiti verso personale co.co.co ass.ricerca, tirocinante e borsisti	33.986
Altri Debiti Diversi	20.174.927
TOTALE	184.232.000

14. Ratei e risconti passivi

CODICE MOD. CE	RATEI PASSIVI	Importo	di cui oltre 12 mesi
PEA000	RATEI PASSIVI	181.682	-

CODICE MOD. CE	RATEI PASSIVI	Importo	di cui oltre 12 mesi
PEA000	RATEI PASSIVI	1.249.552	-
BA2000	CANONI DI LOCAZIONE	37.127	-
PEA000	Acquisto prestazioni Socio-Sanitarie a rilevanza sanitaria - da priv. extrareg	1.258	-
PEA000	Acquisti servizi sanitari per assistenza Integrativa - privato	361	-
PEA000	Acquisti servizi sanitari per assistenza protesica - privato	268	-
PEA000	Consulenze, Collab. Interinale e altre pres. di lavoro san. e sociosanitarie	2.122	-
PEA000	Consulenze, Collaborazioni, interinale e altre prestazioni di lavoro non sanitarie	238	-
PEA000	servizi non sanitari - utenze Energia	4	-
BA1650	Utenze telefoniche	33.918	-
BA1920	Manutenzione e riparazione fabbricati disponibili strumentali	3.554	-
BA2020	Canoni di noleggio area sanitaria	11.479	-
BA2021	Canoni di noleggio area non sanitaria	1.496	-
BA1670	Utenze gas	33	-
BA2030	Altre Prestazioni sanitarie	3.115	-
BA1180	Altre prestazioni socio sanitarie a rilevanza sanitaria	863	-
BA2020	Canoni di noleggio - area sanitaria	316	-
BA1240	comp. pers. alpi consulenze sanit. non ad az. san. pubbl. regione	3.647	-
BA1420	ind. pers. universitario dirigenti medico comp. fisse	8.044	-
BA1420	ind. pers. universitario dirigenti medico part. cond. lavoro	3.410	-
BA1420	ind. pers. universitario medico oneri e irap	4.202	-
BA1440	Indennita' e rimborso spese commissioni varie	2.400	-
BA1530	comp. sperimentazione farmaci	500	-
BA0100	ACQUISTO SANGUE DA SOGGETTI PRIVATI	93.747	-
BA1330	ALTRI RIMBORSI ASSEGNI E CONTRIBUTI	2.676	-
BA1510	ALTRI SERVIZI SANITARI E SOCIO-SANITARI A RILEVANZA SANITARIA DA PUBBLICO - ALTRI SOGGETTI PUBBLICI DEL	51.000	-
BA1530	SERVIZI SANITARI DA PRIVATI	5.225	-
BA1620	SERVIZI DI ASSISTENZA INFOMATICA	25.368	-
BA1650	UTENZE TELEFONICHE	649	-
BA1740	SERVIZI NON SANITARI DA PRIVATO	6.208	-
BA1940	MANUTENZ. ORDIN. ATTREZZATURE SANITARIE	18.481	-
BA1960	MANUTENZ. E RIPARAZIONE AUTOMEZZI	1.076	-
BA2020	CANONI DI NOLEGGIO AREA SANITARIA	3.633	-
BA2030	CANONI DI NOLEGGIO AREA NON SANITARIA (MACCH. D'UFF.)	9.970	-
BA1330	altri rimborsi, assegni e contributi	650	-
BA1440	Altre collaborazioni e prestazioni di lavoro - area sanitaria	176	-
BA1460	Rimborso stipendiale personale sanitario in comando da az. sanit. della regione (Pcd G. Martino)	2.925	-
BA1500	Altri servizi sanitari e sociosanitari a rilevanza sanitaria da pubbl. - aziende san. pubbl. della reg.	17.361	-
BA1510	Altri servizi sanitari e socio sanitari a rilevanza sanit. da pubblico Altri sogg. pubbl. della reg.	3.858	-
BA1650	utenze telefoniche	365	-
BA1740	Altri servizi non sanitari da privato	24.345	-
BA1790	Consulenze tecniche	1.181	-
BA1870	rimborso oneri Stipendiali personale non sanit. in comando extra Regione, soggetti pubbl. e da Univ.	73.729	-
BA1900	Form. Qualif. personale c/o terzi	258	-
BA1920	Manutenzione e riparazione el fabbricati e loro pertinenze (in appalto)	6.373	-
BA1930	Manutenzione e riparazione agli impianti e macchinari	2.510	-
BA1940	Manutenzione e riparazione alle attrezzature Sanitarie e scientifiche (in appalto)	9.563	-
BA1970	Manutenzione ed aggiorn. software e Sistemi informatici	1.201	-
BA2020	Locazioni passive - area sanitaria	7.746	-
BA2030	Noleggio automezzi	4.872	-
BA2120	Sanit. - Retribuzione tabellare - dirigente medico	590.693	-
BA2180	Sanit. - Retribuzione tabellare - dirigente non medico	87.353	-
BA2540	Compensi e rimb. spese Revisori (Professionisti)	3.783	-
BA2550	Postali	37.524	-
CA0140	Int. e Rival. monetaria	9.543	-
EA0450	Sopravvenienze passive v/ Regione	212	-
YA0020	IRAP su compensi Sues 118 (Incentivazione)	16.788	-
	Canone diritto di superficie anno 2017	10.157	-

Tab. 47 - Ratei passivi

CODICE MOD. SP	DEBITI	DEBITI PER ANNO DI FORMAZIONE					
		Anno 2015 e ante	Anno 2016	Anno 2017	Anno 2018	Anno 2019	TOT.
PDA000	MUTUI PASSIVI	-	12.572.328	-	5.215.000	-	17.787.328
PDA010	DEBITI V/STATO	298	192.445.277	198.715.738	130.915.748	333.131.210	815.208.232
PDA020	Debiti v/Stato per mobilità passiva extraregionale	-	-	-	-	-	-
PDA030	Debiti v/Stato per mobilità passiva internazionale	-	-	-	-	-	-
PDA040	Accanto quota FSR v/Stato	-	192.444.922	198.715.307	130.903.410	232.648.799	714.712.437
PDA050	Debiti v/Stato per restituzione finanziamenti - per ricerca: (per il dettaglio si rimanda alla nota integrativa delle aziende del SSR)	-	-	-	-	-	-
PDA060	Altri debiti v/Stato (per il dettaglio si rimanda alla nota integrativa della GSA)	298	356	431	12.338	100.482.412	100.495.795
PDA070	DEBITI V/REGIONE O PROVINCIA AUTONOMA	1.737.149	38.858.919	2.000	9.130	499.284.811	539.892.008
PDA080	Debiti v/Regione o Provincia Autonoma per finanziamenti - GSA	-	-	-	-	-	-
PDA081	Debiti v/Regione o Provincia Autonoma per finanziamenti	-	-	-	-	-	-
PDA090	Debiti v/Regione o Provincia Autonoma per mobilità passiva intraregionale	-	-	-	-	-	-
PDA100	Debiti v/Regione o Provincia Autonoma per mobilità passiva extraregionale	-	-	-	-	-	-
PDA101	Debiti v/Regione o C per mobilità passiva internazionale	-	-	-	-	-	-
PDA110	Accanto quota FSR da Regione o Provincia Autonoma	-	-	-	-	499.226.808	499.226.808
PDA111	Accanto da Regione Provincia Autonoma per anticipazione ripiano disavanzo programmato dai Piani aziendali di cui all'art.1 comma 528, L. 208/2015	-	-	-	-	-	-
PDA112	Debiti verso Regione o Provincia Autonoma per contributi L. 210/92	-	-	-	-	-	-
PDA120	Altri debiti v/Regione o Provincia Autonoma - GSA	-	-	-	-	-	-
PDA121	Altri debiti v/Regione o Provincia Autonoma	1.737.149	38.858.919	2.000	9.130	68.003	40.685.200
PDA130	DEBITI V/CONUNI: (per il dettaglio si rimanda alle note integrative delle aziende del SSR)	9.072.905	371.749	808.754	1.502.708	3.605.171	15.482.196
		9.072.905	371.749	808.754	1.502.708	3.605.171	15.462.196
PDA150	DEBITI V/AZIENDE SANITARIE PUBBLICHE DELLA REGIONE	-	-	-	-	-	-
PDA160	Debiti v/Aziende sanitarie pubbliche della Regione - per quota FSR	-	-	-	-	-	-
PDA170	Debiti v/Aziende sanitarie pubbliche della Regione - finanziamento sanitario aggiuntivo	-	-	-	-	-	-
PDA180	Debiti v/Aziende sanitarie pubbliche della Regione - finanziamento sanitario aggiuntivo	-	-	-	-	-	-
PDA190	Debiti v/Aziende sanitarie pubbliche della Regione - mobilità in compensazione	-	-	-	-	-	-
PDA200	Debiti v/Aziende sanitarie pubbliche della Regione - mobilità non in compensazione	-	-	-	-	-	-
PDA210	Debiti v/Aziende sanitarie pubbliche della Regione - altre prestazioni	-	-	-	-	-	-
PDA211	Debiti v/Aziende sanitarie pubbliche della Regione - altre prestazioni per STP	-	-	-	-	-	-
PDA212	Debiti v/Aziende sanitarie pubbliche della Regione - per contributi da Aziende sanitarie pubbliche della Regione o Prov. Aut. (extra fondo)	-	-	-	-	-	-
PDA213	Debiti v/Aziende sanitarie pubbliche della Regione - per contributi L. 210/92	-	-	-	-	-	-
PDA220	Debiti v/Aziende sanitarie pubbliche fuori Regione	562.749	293.058	451.023	1.113.757	1.169.144	3.589.731
PDA230	Debiti v/Aziende sanitarie pubbliche della Regione per versamenti c/patrimonio netto	-	-	-	-	-	-
PDA231	Debiti v/Aziende sanitarie pubbliche della Regione per versamenti c/patrimonio netto - finanziamenti per investimenti	-	-	-	-	-	-
PDA232	Debiti v/Aziende sanitarie pubbliche della Regione per versamenti c/patrimonio netto - incremento fondo dotazione	-	-	-	-	-	-
PDA233	Debiti v/Aziende sanitarie pubbliche della Regione per versamenti c/patrimonio netto -	-	-	-	-	-	-
PDA234	Debiti v/Aziende sanitarie pubbliche della Regione per anticipazione ripiano disavanzo programmato dai piani aziendali di cui all'art. 1 comma 528 L.208/2015	-	-	-	-	-	-
PDA235	Debiti v/Aziende sanitarie pubbliche della Regione per versamenti c/patrimonio netto - altro	-	-	-	-	-	-
PDA140	TOTALE DEBITI V/AZIENDE SANITARIE PUBBLICHE	562.749	293.058	451.023	1.113.757	1.169.144	3.589.731
PDA240	DEBITI V/SOCIETA' PARTECIPATE E/O ENTI DIPENDENTI	2.944.451	443.721	400.838	1.878.275	3.266.876	8.934.161
PDA250	Debiti v/enti regionali: (per il dettaglio si rimanda alle note integrative delle aziende del SSR)	8.192	-	-	96.190	14.307	118.678
		8.192	-	-	96.190	14.307	118.678
PDA260	Debiti v/sperimentazioni gestionali: (per il dettaglio si rimanda alle note integrative delle aziende del SSR)	191	3.626	-	-	-	3.819
		191	3.626	-	-	-	3.819
PDA270	Debiti v/altre partecipate: (per il dettaglio si rimanda alle note integrative delle aziende del SSR)	2.936.068	440.093	400.838	1.782.086	3.252.570	8.811.664
		2.936.068	440.093	400.838	1.782.086	3.252.570	8.811.664
PDA280	DEBITI V/FORNITORI	178.916.273	46.834.170	59.371.458	135.911.232	1.047.430.228	1.468.463.361
PDA290	Debiti verso erogatori (privati accreditati e convenzionati) di prestazioni	74.863.450	19.355.807	17.982.327	47.705.477	291.238.852	451.115.913
PDA291	Debiti verso erogatori (privati accreditati e convenzionati) di prestazioni sanitarie	110.518.942	21.200.885	23.843.379	62.029.403	300.891.417	508.484.027
PDA292	Note di credito da ricevere (privati accreditati e convenzionati)	35.665.492	1.845.079	5.881.052	4.323.926	9.652.565	57.356.115
PDA300	Debiti verso altri fornitori	104.082.823	27.478.363	41.429.131	88.205.755	756.191.376	1.017.347.448
PDA301	Debiti verso altri fornitori	104.358.353	27.478.363	41.429.131	88.759.356	776.553.480	1.038.598.723
PDA302	Note di credito da ricevere (altri fornitori)	295.530	-	-	553.641	20.362.104	21.211.275
PDA310	DEBITI V/ISTITUTO TESORIERE	144.002	-	24.092	312	25.489.186	25.657.572
PDA320	DEBITI TRIBUTARI: (per il dettaglio si rimanda alle note integrative delle aziende del SSR)	8.051.963	2.812.211	6.039.117	15.875.214	169.517.379	201.295.883
		8.051.963	2.812.211	6.039.117	15.875.214	169.517.379	201.295.883
PDA330	DEBITI V/ISTITUTI PREVIDENZIALI, ASSISTENZIALI E SICUREZZA SOCIALE: (per il dettaglio si rimanda alle note integrative delle aziende del SSR)	21.359.082	5.055.162	10.745.128	21.309.416	154.337.244	212.807.032
		21.359.082	5.055.162	10.745.128	21.309.416	154.337.244	212.807.032
PDA340	DEBITI V/ALTRI:	143.181.915	27.863.292	49.934.753	103.086.885	366.183.048	690.029.703
PDA350	Debiti v/altri finanziatori	-	882.444	1.037.555	4.877.775	28.628.895	35.426.670
PDA360	Debiti v/dipendenti	77.620.938	20.051.557	36.076.872	78.973.324	237.070.757	449.795.459
PDA370	Debiti v/gestioni liquidatorie	20.575.575	-	-	-	-	20.575.575
PDA380	Altri debiti diversi: (per il dettaglio si rimanda alle note integrative delle aziende del SSR)	44.965.402	6.729.280	12.818.325	19.235.596	100.483.396	184.232.000
		44.965.402	6.729.280	12.818.325	19.235.596	100.483.396	184.232.000
	TOTALE DEBITI	365.950.647	327.350.887	286.593.910	416.817.488	2.602.414.276	3.999.127.208

Tab. 43 - Dettaglio dei debiti per anno di formazione

CODICE MOD. SP	DEBITI	DEBITI PER SCADENZA			
		Entro 12 mesi	Tra 1 e 5 anni	Oltre 5 anni	TOT.
PDA000	MUTUI PASSIVI	-	3.581.909	14.205.419	17.787.328
PDA010	DEBITI V/STATO	333.144.593	482.063.639	-	815.208.232
PDA020	Debiti v/Stato per mobilità passiva extraregionale	-	-	-	-
PDA030	Debiti v/Stato per mobilità passiva internazionale	-	-	-	-
PDA040	Acconto quota FSR v/Stato	232.648.798	482.063.639	-	714.712.437
PDA050	Debiti v/Stato per restituzione finanziamenti - per ricerca: (per il dettaglio si rimanda alle note integrative delle aziende del SSR)	-	-	-	-
PDA060	Altri debiti v/Stato (per il dettaglio si rimanda alle note integrative delle aziende del SSR)	100.495.795	-	-	100.495.795
PDA070	DEBITI V/REGIONE O PROVINCIA AUTONOMA	516.929.990	22.962.018	-	539.892.008
PDA080	Debiti v/Regione o Provincia Autonoma per finanziamenti - GSA	-	-	-	-
PDA081	Debiti v/Regione o Provincia Autonoma per finanziamenti	-	-	-	-
PDA090	Debiti v/Regione o Provincia Autonoma per mobilità passiva intraregionale	-	-	-	-
PDA100	Debiti v/Regione o Provincia Autonoma per mobilità passiva extraregionale	-	-	-	-
PDA101	Debiti v/Regione o C per mobilità passiva internazionale	-	-	-	-
PDA110	Acconto quota FSR da Regione o Provincia Autonoma Acconto da Regione Provincia Autonoma per anticipazione ripiano disavanzo programmato dai Piani aziendali di cui all'art. 1 comma 528 L. 208/2015	499.226.808	-	-	499.226.808
PDA111	Debiti verso Regione o Provincia Autonoma per contributi L. 210/92	-	-	-	-
PDA112	Debiti verso Regione o Provincia Autonoma per contributi L. 210/92	-	-	-	-
PDA120	Altri debiti v/Regione o Provincia Autonoma - GSA	-	-	-	-
PDA121	Altri debiti v/Regione o Provincia Autonoma	17.703.182	22.962.018	-	40.665.200
PDA130	DEBITI V/COMUNI: (per il dettaglio si rimanda alle note integrative delle aziende del SSR)	14.983.322	368.533	110.342	15.462.196
PDA150	DEBITI V/AZIENDE SANITARIE PUBBLICHE DELLA REGIONE	-	-	-	-
PDA160	Debiti v/Aziende sanitarie pubbliche della Regione - per quota FSR	-	-	-	-
PDA170	Debiti v/Aziende sanitarie pubbliche della Regione - finanziamento sanitario aggiuntivo	-	-	-	-
PDA180	Debiti v/Aziende sanitarie pubbliche della Regione - finanziamento sanitario aggiuntivo	-	-	-	-
PDA190	Debiti v/Aziende sanitarie pubbliche della Regione - mobilità in compensazione	-	-	-	-
PDA200	Debiti v/Aziende sanitarie pubbliche della Regione - mobilità non in compensazione	-	-	-	-
PDA210	Debiti v/Aziende sanitarie pubbliche della Regione - altre prestazioni	-	-	-	-
PDA211	Debiti v/Aziende sanitarie pubbliche della Regione - altre prestazioni per STP	-	-	-	-
PDA212	Debiti v/Aziende sanitarie pubbliche della Regione - per contributi da Aziende sanitarie pubbliche della Regione o Prov. Aut. (extra fondo)	-	-	-	-
PDA213	Debiti v/Aziende sanitarie pubbliche della Regione - per contributi L. 210/92	-	-	-	-
PDA220	Debiti v/Aziende Sanitarie pubbliche fuori Regione	2.571.653	886.100	131.978	3.589.731
PDA230	Debiti v/Aziende sanitarie pubbliche della Regione per versamenti/patrimonio netto	-	-	-	-
PDA231	Debiti v/Aziende sanitarie pubbliche della Regione per versamenti/patrimonio netto - finanziamenti per investimenti	-	-	-	-
PDA232	Debiti v/Aziende sanitarie pubbliche della Regione per versamenti/patrimonio netto - incremento fondo dotazione	-	-	-	-
PDA233	Debiti v/Aziende sanitarie pubbliche della Regione per versamenti/patrimonio netto -	-	-	-	-
PDA234	Debiti v/Aziende sanitarie pubbliche della Regione per anticipazione ripiano disavanzo programmato dai piani aziendali di cui all'art. 1 comma 528 L. 208/2015	-	-	-	-
PDA235	Debiti v/Aziende sanitarie pubbliche della Regione per versamenti/patrimonio netto - altro	-	-	-	-
PDA140	TOTALE DEBITI V/AZIENDE SANITARIE PUBBLICHE	2.571.653	886.100	131.978	3.589.731
PDA240	DEBITI V/SOCIETA' PARTECIPATE E/O ENTI DIPENDENTI	5.077.445	435.975	3.420.741	8.934.161
PDA250	Debiti v/enti regionali: (per il dettaglio si rimanda alle note integrative delle aziende del SSR)	118.678	-	-	118.678
PDA260	Debiti v/sperimentazioni gestionali: (per il dettaglio si rimanda alle note integrative delle aziende del SSR)	3.819	-	-	3.819
PDA270	Debiti v/altre partecipate: (per il dettaglio si rimanda alle note integrative delle aziende del SSR)	4.954.948	435.975	3.420.741	8.811.664
PDA280	DEBITI V/FORNITORI	1.378.001.115	50.124.873	40.337.373	1.468.463.361
PDA290	Debiti verso erogatori (privati accreditati e convenzionati) di prestazioni	439.290.942	3.176.836	8.648.134	451.115.913
PDA291	Debiti verso erogatori (privati accreditati e convenzionati) di prestazioni sanitarie	475.273.942	7.478.568	25.731.528	508.484.027
PDA292	Note di credito da ricevere (privati accreditati e convenzionati)	35.983.000	4.301.721	17.083.394	57.368.115
PDA300	Debiti verso altri fornitori	938.710.173	46.948.036	31.689.239	1.017.347.448
PDA301	Debiti verso altri fornitori	958.307.378	47.501.677	32.749.668	1.038.558.723
PDA302	Note di credito da ricevere (altri fornitori)	19.597.205	553.641	1.080.429	21.211.275
PDA310	DEBITI V/ISTITUTO TESORIERE	25.625.354	-	32.218	25.657.572
PDA320	DEBITI TRIBUTARI: (per il dettaglio si rimanda alle note integrative delle aziende del SSR)	192.817.209	8.358.341	120.333	201.295.883
PDA330	DEBITI V/ISTITUTI PREVIDENZIALI, ASSISTENZIALI E SICUREZZA SOCIALE: (per il dettaglio si rimanda alle note integrative delle aziende del SSR)	190.730.862	21.530.019	546.151	212.807.032
PDA340	DEBITI V/ALTRI:	574.096.493	72.177.528	43.755.683	690.029.703
PDA350	Debiti v/altri finanziatori	35.426.670	-	-	35.426.670
PDA360	Debiti v/dipendenti	371.799.681	59.586.401	18.409.376	449.795.459
PDA370	Debiti v/gestioni liquidatorie	1.424.983	-	19.160.592	20.575.575
PDA380	Altri debiti diversi: (per il dettaglio si rimanda alle note integrative delle aziende del SSR)	165.445.159	12.581.127	6.195.714	184.232.000
	TOTALE DEBITI	3.293.978.036	662.468.935	102.660.238	3.999.127.208

Tab. 44 - Dettaglio dei debiti per scadenza

AZIENDA	DETTAGLIO MUTUI	Destinazione	Soggetto erogatore	Riferimento delibera di autorizzazione facoltativa	Importo iniziale	Scadenza	Debito residuo	Tasso di interesse	Garanzia reali
ASP di Enna	Mutuo Progetto Fondo di Sviluppo Urbano "Jessica Energia Sicilia" PO FESR 2007/2013	Investimenti	ICCREA BANCA IMPRESA S.p.A.	DDG n.745 del 26.05.2016	3.659.000	31.12.2039	3.659.000	Non applicato	-
ASP di Ragusa	Mutuo Progetto Razionalizzazione Energetica linea Intervento" 2.1.2 A e 2.1.2 B PO FESR 2007/2013 Presidi di Corso	P.O. Corso	ICCREA BANCA IMPRESA S.p.A.	DDG 904/2014	3.220.000	31.03.2032	3.220.000	Non applicato	-
		P.O. Vittoria	ICCREA BANCA IMPRESA S.p.A.	DDG 904/2014	2.310.000	31.12.2027	2.310.000	Non applicato	-
ASP di Trapani	Mutuo Progetto Fondo di Sviluppo Urbano "Jessica Energia Sicilia" PO FESR 2007/2013	Ospedali di Marsala e Salemi	ICCREA BANCA IMPRESA S.p.A.	DDG n.1659/2015 DPS - DDG n. 1155/2016	791.000	31.12.2025	451.599	Non applicato	-
AQU Pelicciolo "G. Marone" di Messina	Mutuo Progetto Fondo di Sviluppo Urbano "Jessica Energia Sicilia" PO FESR 2007/2013	Investimenti - Efficientamento energetico	ICCREA BANCA IMPRESA S.p.A.	DDG n.1659/2015 DPS - DDG n.585/2014	6.720.000	31.12.2031	6.599.759	Non applicato	-
RCCS "Benino Ruffo" di Messina	Mutuo Progetto Fondo di Sviluppo Urbano "Jessica Energia Sicilia" PO FESR 2007/2013	Investimenti	ICCREA BANCA IMPRESA S.p.A.	DDG n.1659/2015 DPS	2.155.000	31.03.2033	2.156.000	Non applicato	-
TOTALE MUTUI					18.289.000		17.987.928		

Tab. 45 – Dettaglio mutui

DB01 – Transazioni

DB01 – NO	I debiti verso fornitori non sono sottoposti a procedure di transazione regionali.
------------------	--

Altre informazioni relative a debiti.

Informazione	Caso presente in azienda?	Se sì, illustrare
DB02 - Altro. Esistono altre informazioni che si ritiene necessario fornire per soddisfare la regola generale secondo cui "Se le informazioni richieste da specifiche disposizioni di legge non sono sufficienti a dare una rappresentazione veritiera e corretta, si devono fornire le informazioni complementari necessarie allo scopo" (art 2423 cc)?	NO	

CODICE MOD. CE	RISCONTI PASSIVI	Importo	di cui oltre 12 mesi
PEA030	TOTALE	6.172.084	-
PEA040	Risconti Passivi	6.172.084	-
AA0070	28/12/07 quota ANNO 2008	41.336	-
AA0070	Programma per lo sviluppo del SSR	62.500	-
AA0070	Corsi OSAL R.04/07/2005 N.123	478	-
AA0070	Contributo progetto Val Con La frutta	734	-
AA0170	Contributo progetto "Qualità dell'aria"	27.460	-
AA0690	PRESTAZIONI SPECIALISTICHE INTRAMOENIA C/O SPAZI INTERNI	152	-
BA0680	ASSISTENZA CONVENZIONATA RIABILITATIVA IN ISTITUTI EX ART. 26 L. 833 DA PRIVATO	471.412	-
AA1080	FITTI ATTIVI	312	-
AA0660	ALTRE PRESTAZIONI A PRIVATI	190.351	-
AA1080	A.9.B) Fitti attivi ed altri proventi da attività immobiliari	9.470	-
PEA040	Concorsi, recuperi e rimborsi da privati - Compartecipazione spesa RSA	522	-
PEA040	Ricavi per pres.san. e sociosanitarie erogate a privati	690	-
PEA040	Fitti attivi	1.392	-
AA0870	Altri concorsi, recuperi e rimborsi per attività tipiche v/Altri Enti Pubblici	2.927	-
AA0070	Contributi da Regione 2008 e anni precedenti (quota FSR)	546.876	-
AA0070	Contributi da Regione 2008 e anni precedenti (extrafondo) - altro	37.499	-
AA1090	altri proventi non sanitari comm.II	10.800	-
AA0660	RICAVI PER PRESTAZIONI SANITARIE A RILEVANZA SANITARIA EROGATE A SOGGETTI PRIVATI	54	-
PEA040	RISCONTI PASSIVI SPERIMENTAZIONE CLINICA	2.628.112	-
PEA040	ALTRI RISCONTI PASSIVI COMMITATO ETICO	285.498	-
PEA040	RISCONTI PASSIVI PER SPERIMENTAZIONE CLINICA	1.744.764	-
PEA040	RISCONTI PASSIVI ALTRI CONTRIBUTI FSR VINCOLATI	167.400	-
PEA040	ALTRI RISCONTI PASSIVI	17.298	-
PEA040	RISCONTI PASSIVI SU ALTRI CONTRIBUTI VINCOLATI DA ALTRI SOGGETTI	4.048	-
PEA050	Risconti passivi v/ Aziende sanitarie pubbliche della Regione	-	-
PEA060	Risconti passivi - in attuazione dell'art. 79, comma 1 sexies lettera c), del D.L.112/2008, convertito con legge 133/2008 e della legge 23 dicembre 2009 n. 191	-	-

Tab. 48 – Risconti passivi – Dettaglio a livello di ricavo (codice CE)

Altre informazioni relative a ratei e risconti passivi.

Informazione	Caso presente in azienda?	Se sì, illustrare
RP01 – Altro. Esistono altre informazioni che si ritiene necessario fornire per soddisfare la regola generale secondo cui "Se le informazioni richieste da specifiche disposizioni di legge non sono sufficienti a dare una rappresentazione veritiera e corretta, si devono fornire le informazioni complementari necessarie allo scopo" (art 2423 cc)?	NO	

15.Conti d'ordine

CODICE MOD. SP	CONTI D'ORDINE	Valore iniziale	Incrementi	Decrementi	Valore finale
PFA000	G.I) CANONI DI LEASING ANCORA DA PAGARE	151.000	-	151.000	-
PFA010	G.II) DEPOSITI CAUZIONALI	38.583.000	1.253.329	20.304.410	19.531.919
PFA020	G.III) BENI IN COMODATO	329.284.000	735.448	-	330.019.448
PFA021	G.IV) CANONI DI PROJECT FINANCING ANCORA DA PAGARE	-	-	-	-
PFA030	G.V) ALTRI CONTI D'ORDINE	55.825.000	29.271.587	9.199.714	75.696.873
	<i>Canoni di leasing a scadere</i>	-	-	-	-
	<i>Depositi cauzionali</i>	-	19.368.776	-	19.368.776
	<i>Beni di terzi presso l'Azienda</i>	28.668.416	5.183.863	4.033.730	29.838.549
	<i>Garanzie prestate (fidelussioni, avalli, altre garanzie personali e reali)</i>	-	-	-	-
	<i>Garanzie ricevute (fidelussioni, avalli, altre garanzie personali e reali)</i>	17.560.124	4.718.948	443.321	21.835.751
	<i>Beni in contenzioso</i>	200.912	-	-	200.912
	<i>Altri impegni assunti</i>	9.175.548	-	4.722.662	4.452.886
PZF999	TOTALE	423.643.000	31.280.364	29.655.123	425.248.240

Tab. 49 – Dettagli e movimentazioni dei conti d'ordine

Altre informazioni relative a conti d'ordine.

Informazione	Caso presente in azienda?	Se sì, illustrare
CO01. Sono state attivate operazioni di project finance?	NO	
CO02. Esistono beni dell'Azienda presso terzi (in deposito, in pegno o in comodato)?	SI	Si rinvia a quanto specificato da ciascuna Azienda sanitaria nella propria Nota integrativa.
CO03 – Altro. Esistono altre informazioni che si ritiene necessario fornire per soddisfare la regola generale secondo cui "Se le informazioni richieste da specifiche disposizioni di legge non sono sufficienti a dare una rappresentazione veritiera e corretta, si devono fornire le informazioni complementari necessarie allo scopo" (art 2423 cc)?	NO	

16. Contributi in conto esercizio

Il risultato del consolidato regionale per l'esercizio 2019 è pari a un utile di 2.083.867€.

Come si evince dal riepilogo sottostante, su tutte le aziende si registrano risultati positivi, ed in particolare per l'ASP di Palermo (585.310 €), e per AOU Policlinico di Palermo (371.598 €).

Azienda		Risultati di esercizio per l'anno 2019
000	GSA	21.000
201	ASP Agrigento	53.401
202	ASP Caltanissetta	365.896
203	ASP Catania	60.198
204	ASP Enna	129.085
205	ASP Messina	10.117
206	ASP Palermo	585.310
207	ASP Ragusa	102.047
208	ASP Siracusa	71.304
209	ASP Trapani	80.948
921	AO Cannizzaro di Catania	43
922	AO Garuibaldi di Catania	53.251
923	AO Policlinico di Catania	21.822
924	AO Papardo di Messina	56.311
925	AO Policlinico di Messina	2.433
926	AO Villa Sofia - Cervello di Palermo	9.521
927	AO Civico di Palermo	56.285
928	AO Policlinico di Palermo	371.598
960	IRCCS Bonino Pulejo di Messina	33.297
Totale		2.083.867

Con riferimento ai ricavi, si rappresenta quanto segue:

CODICE MOD. CE	CONTRIBUTI IN C/ESERCIZIO	Quota capitaria	Funzioni	Altro	Note
AA0030	Contributi da Regione o Prov. Aut. per quota F.S. regionale indistinto	7.968.923.128	570.036.544	422.705.874	
AA0031	Finanziamento indistinto	7.968.923.128	-	113.099.572	
AA0032	Finanziamento indistinto finalizzato da Regione	-	-	309.606.302	
AA0033	Funzioni	-	570.036.544	-	
AA0034	Funzioni - Pronto Soccorso	-	198.559.372	-	
AA0035	Funzioni - Altro	-	433.477.171	-	
AA0036	Quota finalizzata per il Piano aziendale di cui all'art. 1, comma 528, L. 208/2015	-	-	-	
AA0080	Contributi da Regione o Prov. Aut. (extra fondo) - Risorse aggiuntive da bilancio regionale a titolo di copertura LEA	-	21.000	-	
AA0090	Contributi da Regione o Prov. Aut. (extra fondo) - Risorse aggiuntive da bilancio regionale a titolo di copertura extra LEA	-	-	-	

Tab. 50 – Dettagli contributi in conto esercizio

I contributi per FSR indistinto pari a **8.961.665.546 €** contabilizzati alla voce AA0030, sono allineati ai valori dell'Intesa CSR n. 88 del 6 giugno 2019, al netto della quota inerente le entrate proprie stimate.

I contributi per FSR vincolato pari a 229.546.389 €, sono così composti:

- **FSR Vincolato per Progetti Obiettivo 2018** per 98.629.000 €, allineato al riparto definito dall'Intesa CSR n°149 del 1° agosto 2018. Il valore è iscritto tra i ricavi della GSA ed accantonato tra i costi della GSA per la quota non ancora assegnata alle aziende, pari a 51 mln;
- **FSR vincolato per farmaci innovativi e farmaci oncologici innovativi** pari a complessivi 94.822.000 €, allineato alla Comunicazione della Commissione Salute del 24 settembre 2018. Tali risorse sono state interamente assegnate alle Aziende del SSR;
- **Altre quote vincolate (quota Stato e Regione)** per complessivi 36.096.000 €, allineate alle Intese di riparto ed iscritte tra i ricavi e tra i costi delle aziende del SSR. In particolare risultano assegnati alle Aziende contributi per 31 €/mln e la quota residua di 5,1 €/mln risulta iscritta tra i ricavi e gli accantonamenti della GSA.

Con riferimento alla voce "**Utilizzo fondi per quote inutilizzate contributi vincolati di esercizi precedenti**" pari a **136.014.739 €**, la voce è principalmente composta da:

- Utilizzi di contributi vincolati per attività progettuali riconducibili ai Progetti Obiettivo di PSN assegnati negli anni dal 2009 al 2016 per complessivi 28.211.000 €;
- Utilizzi di contributi FSR "finalizzato" per destinazione ad investimenti assegnati in anni precedenti per 46.602.000 €, allineato al valore delle Rettifiche di contributi per destinazione ad investimenti esposto dalle Aziende del SSR alla voce AA0260;
- Utilizzi di contributi "finalizzati" assegnati in anni precedenti per 30.983.000 €;
- Utilizzi di contributi extra fondo vincolati assegnati in anni precedenti per 27.054.000 €;
- Utilizzi di contributi da privato e per ricerca assegnati in anni precedenti per 3.166.000 €.

17. Proventi e ricavi diversi

CODICE MOD. CE	PRESTAZIONI SANITARIE EROGATE IN REGIME DI INTRAMOENIA	Valore CE al 31/12/2019	Valore CE al 31/12/2018	Variazioni Importo	Variazioni %
AA0680	Ricavi per prestazioni sanitarie intramoenia - Area ospedaliera	3.784.833	3.918.655	-133.822	-3%
AA0690	Ricavi per prestazioni sanitarie intramoenia - Area specialistica	31.183.335	29.959.225	1.224.110	4%
AA0700	Ricavi per prestazioni sanitarie intramoenia - Area sanità pubblica	560.176	725.586	-224.590	31%
AA0710	Ricavi per prestazioni sanitarie intramoenia - Consulenze (ex art. 55 c.1 lett. c), d) ed ex art. 57-58)	2.230.901	2.135.697	95.304	4%
AA0720	Ricavi per prestazioni sanitarie intramoenia - Consulenze (ex art. 55 c.1 lett. c), d) ed ex art. 57-58) (Aziende sanitarie pubbliche della Regione)				
AA0730	Ricavi per prestazioni sanitarie intramoenia - Altro	1.482.383	1.448.013	36.370	3%
AA0740	Ricavi per prestazioni sanitarie intramoenia - Altro (Aziende sanitarie pubbliche della Regione)				
	TOTALE RICAVI INTRAMOENIA	39.631.629	38.185.076	1.446.552	4%
BA1210	Compartecipazione al personale per att. libero professionale intramoenia - Area ospedaliera	6.311.665	5.967.064	344.601	6%
BA1220	Compartecipazione al personale per att. libero professionale intramoenia - Area specialistica	20.471.037	20.060.598	410.439	2%
BA1230	Compartecipazione al personale per att. libero professionale intramoenia - Area sanità pubblica	90.921	78.000	12.921	17%
BA1240	Compartecipazione al personale per att. libero professionale intramoenia - Consulenza (ex art. 55 c.1 lett. c), d) ed ex Art. 57-58)	4.047.373	3.643.484	403.889	11%
BA1250	Compartecipazione al personale per att. libero professionale intramoenia - Consulenze (ex art. 55 c.1 lett. c), d) ed ex Art. 57-58) (Aziende sanitarie pubbliche della Regione)				
BA1260	Compartecipazione al personale per att. libero professionale intramoenia - Altro	3.990.277	3.649.898	340.379	9%
BA1270	Compartecipazione al personale per att. libero professionale intramoenia - Altro (Aziende sanitarie pubbliche della Regione)				
	TOTALE QUOTE RETROCESSE AL PERSONALE (ESCLUSO IRAP)	34.911.272	33.389.044	1.512.228	5%
	Indennità di esclusività medica per attività di libera professione	13.599.378	9.936.637	3.622.541	36%
YA0040	IRAP relativa ad attività di libera professione (intramoenia)	2.742.427	2.698.365	44.062	2%
	Costi diretti aziendali	2.068.714	1.113.442	955.272	86%
	Costi generali aziendali	1.616.944	1.187.159	429.785	36%
	Fondo di perequazione	523.105	912.230	-389.125	-43%
	TOTALE ALTRI COSTI INTRAMOENIA	20.510.567	15.848.033	4.662.534	29%

Tab. 54 – Dettaglio ricavi e costi per prestazioni sanitarie erogate in regime di intramoenia

Poste infragruppo

18.Acquisti di beni

La voce "acquisti di beni" pari a 1.501.594.224 euro è composta da:

- Acquisti di **beni sanitari** per 1.481.965.702 euro;
- Acquisti di **beni non sanitari** per 19.628.522 euro.

Con riferimento ai **beni sanitari**, le principali componenti di costo sono rappresentate da:

- **Prodotti farmaceutici ed emoderivati** per 927.058.185 euro, che registrano un incremento pari a 35.816.099 € rispetto al 2018. Tale incremento è principalmente riconducibile:
 - all'acquisto dei medicinali innovativi;
 - all'incremento dell'acquisto di farmaci antiblastici.
- **Dispositivi medici** per 466.941.648 € che registrano un incremento pari a 19.349.754 € rispetto al 2018.

DETTAGLIO ACQUISTI DI BENI SANITARI PER TIPOLOGIA DI DISTRIBUZIONE	Distribuzione		TOTALE
	Diretta	Per conto	
Prodotti farmaceutici ed emoderivati:	807.275.167	119.783.017	927.058.185
Medicinali con AIC, ad eccezione di vaccini ed emoderivati di produzione regionale	762.588.588	119.783.017	882.371.606
Medicinali senza AIC	3.877.751	-	3.877.751
Ossigeno e altri gas medicali	35.621.848	-	35.621.848
Emoderivati di produzione regionale	5.186.980	-	5.186.980
Prodotti dietetici	9.993.697	-	9.993.697
TOTALE	817.268.865	119.783.017	937.051.882

Tab. 56 – Dettaglio acquisti di beni sanitari per tipologia di distribuzione

Con riferimento alla Distribuzione Per Conto, avviata dal primo marzo 2014 da parte di tutte le aziende del SSR, ai fini di una visione completa del fenomeno, la tabella sottostante evidenzia la quota di costo di competenza di ciascuna azienda.

Azienda		Acquisto Farmaci DPC CSN 2019
201	ASP Agrigento	10.684.083
202	ASP Caltanissetta	6.457.630
203	ASP Catania	31.040.127
204	ASP Enna	4.625.334
205	ASP Messina	1.608.122
206	ASP Palermo	35.259.212
207	ASP Ragusa	8.228.033
208	ASP Siracusa	11.615.241
209	ASP Trapani	13.623.127
Totale		123.140.910

AB01 – Acquisti di beni

AB01 – SI	Alcune tipologie di beni, compresi nelle voci relative agli acquisti di beni sanitari e non sanitari, non sono monitorate attraverso il sistema gestionale del magazzino
------------------	--

Si rinvia a quanto specificato da ciascuna Azienda sanitaria nella propria Nota integrativa.

19. Acquisti di servizi

Il costo complessivo per acquisto di servizi sanitari e non sanitari è pari a 6.536.170.184 €, di cui 6.055.815.984 € attribuibili a servizi sanitari.

Di seguito si riporta il dettaglio di entrambe le tipologie di servizi, a confronto con l'esercizio precedente.

CODICE MOD. CE	DETTAGLIO ACQUISTI DI SERVIZI SANITARI	Valore CE al 31/12/2019	Valore CE al 31/12/2018	Variazioni Importo	Variazioni %
BA0410	ACQUISTI DI SERVIZI SANITARI - MEDICINA DI BASE	596.524.575	600.420.000	3.795.425	1%
BA0420	- da convenzione	692.074.934	868.551.000	3.679.065	1%
BA0430	Costi per assistenza MMG	367.969.013	369.985.000	2.429.987	1%
BA0440	Costi per assistenza PLS	87.175.865	69.251.000	2.075.132	2%
BA0450	Costi per assistenza Continuità assistenziale	87.165.271	87.282.000	133.729	0%
BA0460	Altro (medicina dei servizi, psicologi, medici 118, ecc)	50.772.785	50.016.000	756.783	-2%
BA0470	- da pubblico (Aziende sanitarie pubbliche della Regione) - Mobilità Intra-regionale	-	-	-	-
BA0480	- da pubblico (Aziende sanitarie pubbliche della Regione) - Mobilità Extra-regionale	3.949.641	3.856.000	93.641	-2%
BA0490	ACQUISTI DI SERVIZI SANITARI - FARMACEUTICA	852.654.434	648.493.000	6.151.434	-1%
BA0500	- da convenzione	647.141.745	641.127.000	6.014.745	-1%
BA0510	- da pubblico (Aziende sanitarie pubbliche della Regione) - Mobilità Intra-regionale	-	-	-	-
BA0520	- da pubblico (Extra-regionale)	5.812.689	5.365.000	146.689	-3%
BA0530	ACQUISTI DI SERVIZI SANITARI PER ASSISTENZA SPECIALISTICA AMBULATORIALE	567.610.683	562.716.805	4.891.798	-1%
BA0540	- da pubblico (Aziende sanitarie pubbliche della Regione)	-	-	-	-
BA0541	prestazioni di pronto soccorso non seguite da ricovero - da pubblico (Aziende sanitarie pubbliche della Regione)	-	-	-	-
BA0550	- da pubblico (altri soggetti pubbl. della Regione)	495.987	428.158	26.829	-6%
BA0551	prestazioni di pronto soccorso non seguite da ricovero - da pubblico (altri soggetti pubbl. della Regione)	-	-	-	-
BA0560	- da pubblico (Extra-regionale)	44.193.498	39.579.000	4.617.498	-12%
BA0561	prestazioni di pronto soccorso non seguite da ricovero - da pubblico (Extra-regionale)	-	-	-	-
BA0570	- da privato - Medici SUMMI	79.340.199	78.842.000	701.811	1%
BA0580	- da privato	442.778.185	441.878.843	799.342	0%
BA0590	Servizi sanitari per assistenza specialistica da IRCCS privati e Policlinici privati	6.471.084	5.682.100	181.016	3%
BA0591	Servizi sanitari per prestazioni di pronto soccorso non seguite da ricovero - da IRCCS privati e Policlinici privati	-	-	-	-
BA0592	Servizi sanitari per assistenza specialistica da Ospedali Classificati privati	6.192.519	8.186.317	1.975.798	24%
BA0593	Servizi sanitari per prestazioni di pronto soccorso non seguite da ricovero - da Ospedali Classificati privati	2.463.203	-	2.463.203	-
BA0594	Servizi sanitari per assistenza specialistica da Casa di Cura privata	1.954	-	1.954	-
BA0595	Servizi sanitari per prestazioni di pronto soccorso non seguite da ricovero - da Casa di Cura privata	-	-	-	-
BA0620	Servizi sanitari per assistenza specialistica da altri privati	426.685.796	428.148.526	1.282.728	0%
BA0621	Servizi sanitari per prestazioni di pronto soccorso non seguite da ricovero - da altri privati	1.793.628	-	1.793.628	-
BA0630	- da privato per cittadini non residenti - Extra-regionale (mobilità attiva in compensazione)	3.827.891	3.792.704	34.877	-1%
BA0631	- da privato per cittadini non residenti - Extra-regionale (mobilità attiva in compensazione)	115.163	-	115.163	-
BA0640	ACQUISTI DI SERVIZI SANITARI PER ASSISTENZA RIABILITATIVA	186.495.021	185.142.000	1.353.021	-1%
BA0650	- da pubblico (Aziende sanitarie pubbliche della Regione)	-	-	-	-
BA0660	- da pubblico (altri soggetti pubbl. della Regione)	-	-	-	-
BA0670	- da pubblico (Extra-regionale) non soggetti a compensazione	149.112	196.000	46.888	24%
BA0680	- da privato (Intra-regionale)	183.719.529	182.470.000	1.249.529	-1%
BA0690	- da privato (Extra-regionale)	2.626.361	2.476.000	150.361	-5%
BA0700	ACQUISTI DI SERVIZI SANITARI PER ASSISTENZA INTEGRATIVA	101.054.182	103.141.000	2.086.818	2%
BA0710	- da pubblico (Aziende sanitarie pubbliche della Regione)	-	-	-	-
BA0720	- da pubblico (altri soggetti pubbl. della Regione)	5.608	7.000	392	6%
BA0730	- da pubblico (Extra-regionale)	-	83.000	83.000	100%
BA0740	- da privato	101.047.574	103.051.000	2.003.426	2%
BA0750	ACQUISTI DI SERVIZI SANITARI PER ASSISTENZA PROTESICA	124.389.233	118.668.000	5.731.233	-5%
BA0760	- da pubblico (Aziende sanitarie pubbliche della Regione)	-	-	-	-
BA0770	- da pubblico (altri soggetti pubbl. della Regione)	710	2.000	1.280	65%
BA0780	- da pubblico (Extra-regionale)	-	47.000	47.000	100%
BA0790	- da privato	124.389.523	118.619.000	6.779.523	-6%
BA0800	ACQUISTI DI SERVIZI SANITARI PER ASSISTENZA OSPEDALIERA	930.631.567	928.810.172	1.821.395	0%
BA0810	- da pubblico (Aziende sanitarie pubbliche della Regione)	-	-	-	-
BA0820	- da pubblico (altri soggetti pubbl. della Regione)	15.273.096	15.168.000	105.096	-1%
BA0830	- da pubblico (Extra-regionale)	215.534.936	216.008.000	3.473.414	2%
BA0840	- da privato	687.871.227	681.046.788	6.824.428	-1%
BA0850	Servizi sanitari per assistenza ospedaliera da IRCCS privati e Policlinici privati	122.060.813	119.347.941	2.702.873	-2%
BA0851	Servizi sanitari per assistenza ospedaliera da Ospedali Classificati privati	47.121.700	47.028.595	92.784	0%
BA0852	Servizi sanitari per assistenza ospedaliera da Casa di Cura privata	469.264.270	468.284.000	3.979.270	-1%
BA0853	Servizi sanitari per assistenza ospedaliera da altri privati	49.344.264	49.895.862	58.402	0%
BA0860	- da privato per cittadini non residenti - Extra-regionale (mobilità attiva in compensazione)	11.852.658	13.957.999	1.634.711	12%
BA0890	ACQUISTI PRESTAZIONI DI PSICHIATRICA RESIDENZIALE E SEMIRESIDENZIALE	87.886.124	84.477.000	3.209.324	-4%
BA0910	- da pubblico (Aziende sanitarie pubbliche della Regione)	-	-	-	-
BA0920	- da pubblico (altri soggetti pubbl. della Regione)	-	-	-	-
BA0930	- da pubblico (Extra-regionale) - non soggette a compensazione	63.214	298.000	244.786	82%
BA0940	- da privato (Intra-regionale)	63.714.836	60.220.000	3.494.836	-4%
BA0950	- da privato (Extra-regionale)	3.818.270	3.059.000	40.724	1%
BA0960	ACQUISTI PRESTAZIONI DI DISTRIBUZIONE FARMACI FILE F	89.235.271	89.082.648	152.623	0%
BA0970	- da pubblico (Aziende sanitarie pubbliche della Regione) - Mobilità Intra-regionale	-	-	-	-
BA0980	- da pubblico (altri soggetti pubbl. della Regione)	26.270	62.355	27.083	52%
BA0990	- da pubblico (Extra-regionale)	29.829.183	23.319.000	6.060.183	-3%
BA1000	- da privato (Intra-regionale)	75.192.780	75.691.700	409.010	1%
BA1010	- da privato (Extra-regionale)	-	-	-	-
BA1020	- da privato per cittadini non residenti - Extra-regionale (mobilità attiva in compensazione)	102.038	119.505	17.467	15%
BA1030	ACQUISTI PRESTAZIONI TERMINALI IN CONVENZIONE	3.034.492	3.032.000	2.492	0%
BA1040	- da pubblico (Aziende sanitarie pubbliche della Regione) - Mobilità Intra-regionale	-	-	-	-
BA1050	- da pubblico (altri soggetti pubbl. della Regione)	-	-	-	-
BA1060	- da pubblico (Extra-regionale)	777.659	780.000	2.341	0%
BA1070	- da privato	2.450.048	2.090.000	60.048	-3%
BA1080	- da privato per cittadini non residenti - Extra-regionale (mobilità attiva in compensazione)	100.768	162.000	65.212	34%

Tab. 59 – Dettaglio acquisti di servizi sanitari – I parte (inserita GSA)

postes infragrupo

CODICE MOD. CE	DETTAGLIO ACQUISTI DI SERVIZI SANITARI	Valore CE al 31/12/19	Valore CE al 31/12/2018	Variazioni importo	Variazioni %
BA1090	ACQUISTI PRESTAZIONI DI TRASPORTO SANITARIO	169.621.304	168.369.097	1.252.296	1%
BA1100	- da pubblico (Aziende sanitarie pubbliche della Regione) - Mobilità intraregionale	-	-	-	-100%
BA1110	- da pubblico (altri soggetti pubbl. della Regione)	131.135	95.000	36.135	-100%
BA1120	- da pubblico (Extraregione)	2.324.665	2.411.000	86.335	-100%
BA1130	- da privato	167.165.503	165.863.007	1.302.496	-100%
BA1140	ACQUISTI PRESTAZIONI SOCIO-SANITARIE A RILEVANZA SANITARIA	187.877.205	175.999.000	11.878.205	-100%
BA1150	- da pubblico (Aziende sanitarie pubbliche della Regione) - Mobilità intraregionale	-	-	-	-100%
BA1151	Assistenza domiciliare integrata (ADI)	-	-	-	-100%
BA1152	Altre prestazioni socio-sanitarie a rilevanza sanitaria	-	-	-	-100%
BA1160	- da pubblico (altri soggetti pubblici della Regione)	855.531	248.000	607.531	-100%
BA1161	- da pubblico (Extraregione) - Acquisto di Altre prestazioni socio-sanitarie a rilevanza sanitaria erogate a soggetti pubblici Extraregione	-	-	-	-100%
BA1170	- da pubblico (Extraregione) non soggette a compensazione	213.053	98.000	115.053	-100%
BA1180	- da privato (intraregionale)	180.236.177	171.303.000	8.933.177	-100%
BA1190	- da privato (extraregionale)	6.572.445	4.350.000	2.222.445	-100%
BA1200	COMPARTICIPAZIONE AL PERSONALE PER ATT. LIBERO-PROF. (INTRAMOENIA)	34.911.272	33.399.044	1.512.228	-100%
BA1280	RIMBORSI ASSEGNI E CONTRIBUTI SANITARI	162.535.940	183.762.906	21.226.966	-100%
BA1290	Contributi ad associazioni di volontariato	1.521.185	1.399.000	122.185	-100%
BA1300	Rimborsi per cure all'estero	1.045.229	540.000	505.229	-100%
BA1310	Contributi a società partecipate e/o enti dipendenti della Regione	-	19.000	19.000	-100%
BA1320	Contributo Legge 210/92	-	-	-	-100%
BA1330	Altri rimborsi, assegni e contributi	159.969.526	181.804.906	21.835.380	-100%
BA1340	Rimborsi, assegni e contributi v/Aziende sanitarie pubbliche della Regione	-	-	-	-100%
BA1341	Rimborsi, assegni e contributi v/Regione - GSA	-	-	-	-100%
BA1350	CONSULENZE, COLLABORAZIONI, INTERINALE, ALTRE PRESTAZIONI DI LAVORO SANITARIE E SOCIO-SANITARIE	83.182.863	80.289.895	2.892.968	-100%
BA1360	Consulenze sanitarie e sociosan. da Aziende sanitarie pubbliche della Regione	-	-	-	-100%
BA1370	Consulenze sanitarie e sociosan. da terzi - Altri soggetti pubblici	34.438	-	34.438	-100%
BA1380	Consulenze, Collaborazioni, Interinale e altre prestazioni di lavoro sanitarie e socios. da privato	82.098.628	78.894.899	3.203.729	-100%
BA1390	Consulenze sanitarie da privato - articolo 55, comma 2, CCNL 8 giugno 2000	5.812.964	2.265.513	3.547.451	-100%
BA1400	Altre consulenze sanitarie e sociosanitarie da privato	2.693.888	2.253.000	440.888	-100%
BA1410	Collaborazioni coordinate e continuative sanitarie e socios. da privato	11.153.219	11.919.135	765.916	-100%
BA1420	Indennità a personale universitario - area sanitaria	42.153.475	43.780.497	1.627.022	-100%
BA1430	Lavoro Interinale - area sanitaria	-	-	-	-100%
BA1440	Altre collaborazioni e prestazioni di lavoro - area sanitaria	20.285.102	18.676.754	1.608.348	-100%
BA1450	Rimborso oneri stipendiali del personale sanitario in comando	1.049.797	1.404.996	355.199	-100%
BA1460	Rimborso oneri stipendiali personale sanitario in comando da Azienda sanitaria pubbliche della Regione	-	-	-	-100%
BA1470	Rimborso oneri stipendiali personale sanitario in comando da Regioni, soggetti pubblici e da Università	29.466	8.000	21.466	-100%
BA1480	Rimborso oneri stipendiali personale sanitario in comando da aziende di altre Regioni (Extraregione)	1.020.331	1.396.996	376.665	-100%
BA1490	ALTRI SERVIZI SANITARI E SOCIO-SANITARI A RILEVANZA SANITARIA	155.127.427	140.355.432	14.771.995	-100%
BA1500	Altri servizi sanitari e sociosanitari a rilevanza sanitaria da pubblico - Aziende sanitarie pubbliche della Regione	-	-	-	-100%
BA1510	Altri servizi sanitari e sociosanitari a rilevanza sanitaria da pubblico - Altri soggetti pubblici della Regione	3.966.869	3.703.868	263.001	-100%
BA1520	Altri servizi sanitari e sociosanitari a rilevanza sanitaria da pubblico (Extraregione)	1.001.283	672.627	328.656	-100%
BA1530	Altri servizi sanitari da privato	119.414.903	116.031.937	3.382.966	-100%
BA1540	Costi per servizi sanitari - Mobilità internazionale passiva	30.744.391	19.947.000	10.797.391	-100%
BA1541	Costi per servizi sanitari - Mobilità internazionale passiva rilevata dalle ASL	-	-	-	-100%
BA1542	Costi per prestazioni sanitarie erogate da aziende sanitarie estere (fatturate direttamente)	-	-	-	-100%
BA1550	Costi GSA per differenziale saldo mobilità interregionale	-	-	-	-100%

Tab. 60- Dettaglio acquisti di servizi sanitari - Il parte (inserita GSA)

postes infragrappo

Il costo per acquisto di **servizi sanitari** è pari a 4.142.681.713 €, in incremento di 28.511.804 € rispetto all'anno precedente (+0,7%).

Le tipologie di costo più rilevanti che complessivamente costituiscono circa il 59% del totale degli acquisti di servizi sanitari sono:

- Acquisti di servizi sanitari per assistenza ospedaliera (930.631.567€) in incremento per 1.821.396 € rispetto al 2018;
- Acquisti di servizi sanitari – Farmaceutica (652.654.434 €) in incremento per 6.161.434 €;
- Acquisti di servizi sanitari – Medicina di base (596.624.575 €) in decremento per 3.795.425€;
- Acquisti di servizi sanitari per assistenza specialistica ambulatoriale (567.610.603€) in incremento per 4.891.798 €.

CODICE MOD. CE	BA 1530 - Altri servizi sanitari da privato	Valore CE al 31/12/2019
	GSA	29.000.000
	Servizi Sanitari per prestazione MAUGERI	14.949.568
	Trasformazione Plasma Kedrion Gestione c/Regione	13.362.800
	PRESTAZIONI SANITARIE SPECIALISTICHE DA PRIVATO	10.355.414
	Altri servizi sanitari da privato	10.099.066
	Servizio di fornitura ossigeno terapia	4.371.758
	Servizi socio assistenziali AOU Policlinico di Catania	7.876.712
	prestazioni sanitarie rese nell'ambito di progetti di PSN e di utilizzo fondi a destinazione finalizzata e/o vincolata	5.416.699
	Costi C.C.P.M. Bambino Gesù ASP di Messina	3.880.643
	costo per l'assistenza sanitaria penitenziaria trasferita con Dlgs 222/2015 alle competenze del SSR	3.251.166
	costi relativi all'assistenza fornita dalla Lega del filo d'oro ASP di Palermo	2.450.000
	SERVIZIO PER ASSISTENZA SOCIO-SANITARIA PER HOSPICE	2.233.022
	costi relativi alla convenzione con SEUS - SICILIA EMERGENZA - URGENZA SANITARIA SCPA per servizio di supporto all'assistenza sanitaria di degenti OSS affidato a SEUS (ARNAS Civico di Palermo)	2.200.298
	COSTI SPERIMENTAZIONI E STUDI CLINICI	1.992.626
	Servizio Sanitario Medici di Pronto Soccorso ASP di Agrigento	1.711.935
	Servizi Sanitari SUES 118	1.368.592
	Ventiloterapia meccanica domiciliare bpco profilo a niv ASP di Enna	871.224
	Servizi relativi alla centrale di sterilizzazione; Biocontaminazione dei letti; Rilevazione dosimetrica; Trasporto sangue da Aziende Sanitarie della Regione ed Intraprovinciale; Trasporto radiofarmaco medicina nucleare	667.760
	Servizi di assistenza socio sanitaria riabilitativa Asp di Enna	593.350
	SERVIZIO MOVIMENTAZIONE INTERNA PAZIENTI (ARNAS Garibaldi CT)	579.525
	Service full risk di microinfusori	526.528
	SIAS casa circondariale Asp di Agrigento	499.840
	costi relativi alla convenzione con SEUS - SICILIA EMERGENZA - URGENZA SANITARIA SCPA per trasporti sanitari intraospedalieri	351.912
	Servizio di fornitura di tessuti umani (occhi, membrana amniotica)	200.000
	Prstazioni sanitarie effettuate dall'Ospedale Pediatrico Bambin Gesù	116.862
	Prstazioni sanitarie effettuate dall'ISMETT	77.559
	COSTI PER ATTIVITA' PRELIEVO ORGANI	44.792
	COSTI PER LA RICERCA SCIENTIFICA	63.772
	Servizio di ricezione, registrazione, controllo, archiviazione e smaltimento ricette SSN	70.968
	Servizio di lettura ottica delle ricette farmaceutiche	65.216
	Servizio squadre di supporto ospedaliero varie	63.123
	Consulenze specialistiche per soggetti affetti da spina bifida	35.832
	Tutoraggio per il mantenimento requisiti SIMT P.O: Patti	30.378
	Medico veterinario responsabile dei controlli	14.000
	Diritto annuo di mantenimento dell'accreditamento per l'anno 2019	11.753
	Servizio Prelievo campioni territorio a rischio ambientale	10.211
	TOTALE	119.414.903

Tab. 61 – Dettaglio acquisti di servizi sanitari da privato

Altre informazioni relative a proventi e ricavi diversi.

Informazione	Caso presente in azienda?	Se sì, illustrare
AS01. Sono state rilevate significative variazioni rispetto all'esercizio precedente?		NO

AS02 – Costi per prestazioni sanitarie da privato

AS02 – NO	Nell'esercizio non sono stati rilevati disallineamenti tra valore fatturato dalla struttura privata e valore di budget autorizzato dalla Regione.
------------------	---

AS03 – Consulenze, Collaborazioni, Interinale e altre prestazioni di lavoro sanitarie e sociosanitarie

AS03 – SI	Nell'esercizio sono stati rilevati costi per consulenze, collaborazioni, interinale e altre prestazioni di lavoro sanitarie e sociosanitarie. Si rinvia a quanto specificato da ciascuna Azienda sanitaria nella propria Nota integrativa.
------------------	--

I costi per **servizi non sanitari** sono pari a 478.484.770 € e risultano in incremento rispetto al consuntivo 2018 per 20.572.113€, registrando un incremento del 4,5%.

Nel dettaglio, si rilevano incrementi generalizzati in quasi tutte le voci afferenti, compensati in parte dal decremento dei costi relativi alle spese per la formazione (esternalizzata e non) per 8.057.837 € e dei costi per Consulenze, Collaborazioni, Interinale e altre prestazioni di lavoro non sanitarie per 1.371.257€.

I costi per premi di assicurazione complessivamente pari a 7.814.197 €, si attestano in incremento per 179.873€ rispetto ai valori rilevati al Consuntivo 2018 pari a 7.634.324 €. Si evidenzia che a partire dal 1° luglio 2014 la copertura è garantita mediante un modello di autoassicurazione per la gestione diretta dei sinistri; pertanto, i costi sono esposti tra gli "accantonamenti rischi".

CODICE MOD. CE	DETTAGLIO ACQUISTI DI SERVIZI NON SANITARI	Valore CE al 31/12/2019	Valore CE al 31/12/2018	Variazioni importo	Variazioni %
BA1570	SERVIZI NON SANITARI	441.994.848	422.273.434	19.721.214	5%
BA1580	Lavanderia	11.211.089	11.327.554	-118.465	-1%
BA1590	Pulizia	76.241.505	74.609.765	1.631.740	2%
BA1600	Mensa	49.407.533	48.514.200	893.333	2%
BA1601	Mensa dipendenti	13.335.031	-	13.335.031	
BA1602	Mensa degeniti	36.072.502	-	36.072.502	
BA1610	Riscaldamento	18.945.287	11.688.192	7.257.075	62%
BA1620	Servizi di assistenza informatica	19.767.475	15.169.825	4.597.650	30%
BA1630	Servizi trasporti (non sanitari)	3.772.660	3.725.238	47.424	1%
BA1640	Smantellamento rifiuti	7.943.667	7.806.073	137.594	2%
BA1650	UtENZE telefoniche	19.880.397	20.194.401	-314.004	-2%
BA1660	UtENZE elettricità	70.232.665	67.333.498	2.899.069	4%
BA1670	Altre utenze	19.584.132	20.604.861	-1.020.829	-5%
BA1680	Premi di assicurazione	7.814.187	7.634.324	179.873	2%
BA1720	Altri servizi non sanitari da pubblico (Aziende sanitarie pubbliche della Regione)	-	-	-	
BA1730	Altri servizi non sanitari da altri soggetti pubblici	1.405.617	1.502.074	-96.457	-6%
BA1740	Altri servizi non sanitari da privato	135.788.544	132.163.332	3.625.212	3%
BA1750	CONSULENZE, COLLABORAZIONI, INTERINALE, ALTRE PRESTAZIONI DI LAVORO NON SANITARIE	28.238.248	26.299.513	2.978.735	12%
BA1760	Consulenze non sanitarie da Aziende sanitarie pubbliche della Regione	-	-	-	
BA1770	Consulenze non sanitarie da Terzi - Altri soggetti pubblici	28.751	33.000	-4.249	-13%
BA1780	Consulenze, Collaborazioni, Interinale e altre prestazioni di lavoro non sanitarie da privato	27.346.558	24.380.008	2.966.549	12%
BA1790	Consulenza non sanitarie da privato	1.708.525	342.933	1.365.592	398%
BA1800	Collaborazioni coordinate e continuative non sanitarie da privato	2.482.599	2.272.438	220.163	10%
BA1810	Indennità a personale universitario - area non sanitaria	17.365.832	18.382.000	-1.016.168	-6%
BA1820	Lavoro interinale - area non sanitaria	-	-	-	
BA1830	Altre collaborazioni e prestazioni di lavoro - area non sanitaria	3.795.579	3.382.840	412.940	12%
BA1831	Altre Consulenze non sanitarie da privato - in attuazione dell'art.79, comma 1 sexies lettera c), del D.L. 112/2008, convertito con legge 133/2008 e della legge 23 dicembre 2008 n. 191	1.984.023	-	1.984.023	
BA1840	Rimborso oneri stipendiali del personale non sanitario in comando	862.939	846.504	16.435	2%
BA1850	Rimborso oneri stipendiali personale non sanitario in comando da Aziende sanitarie pubbliche della Regione	-	-	-	
BA1860	Rimborso oneri stipendiali personale non sanitario in comando da Regione, soggetti pubblici e da Università	468.715	358.772	109.943	31%
BA1870	Rimborso oneri stipendiali personale non sanitario in comando da aziende di altre Regioni (Extraregione)	394.224	487.732	-93.508	-19%
BA1880	FORMAZIONE	8.251.874	10.379.711	-2.127.837	-20%
BA1890	Formazione (esternalizzata e non) da pubblico	6.517.992	6.291.880	226.112	4%
BA1900	Formazione (esternalizzata e non) da privato	1.733.882	4.087.831	-2.353.949	-58%
	TOTALE	478.484.770	457.912.657	20.572.113	4%

Tab. 62- Dettaglio acquisti di servizi non sanitari

postes infragruppo

BA1740 ALTRI SERVIZI NON SANITARI DA PRIVATO	Valore CE al 31.12.2019
GSA	583.509
Servizio di vigilanza e sicurezza	17.957.658
Spese per il servizio di tesoreria	13.096.805
Servizi socio-sanitari appaltati da privato AO Cannizzaro di CT	10.725.190
Altri servizi economici ASP di Siracusa	9.221.346
Altri servizi non sanitari esternalizzati	8.378.367
Servizio da convenzione multiservizi ASP di Palermo	7.207.061
Servizio alberghiero ASP di Palermo	6.785.670
Compensi per servizi esternalizzati ASP di Catania	5.754.849
Altri servizi non sanitari da privato ARNAS Civico PA	3.434.078
Servizio centrale di Sterilizzazione ARNAS Civico PA	3.308.380
Altri servizi appaltati ASP di Catania	2.938.254
Altri servizi non sanitari da privato AOU Policlinico di Palermo	2.863.059
Ausiliario per sedi spoke PFE - IRCCS B. Pulejo di Messina	2.736.274
Serv. Global RSA Piana Albanesi ASP di Palermo	2.549.047
Altri servizi non sanitari da privato ASP di Trapani	2.500.194
Commissioni e spese bancarie Asp di Palermo	2.493.325
Altri servizi non sanitari da privato AOU Policlinico di Messina	2.425.782
Spese postali e bancarie	2.319.381
Sterilizzazione strumentario chirurgico AOU Policlinico di Messina	2.236.059
Assistenza informatica Asp di Enna	2.142.591
Altri servizi non sanitari da privato AOOR VillaSofia-Cervello di Palermo	2.124.764
Rimborsi spese viaggi e soggiorno - altri rimborsi spese	1.968.973
Servizi Assistenza Amm.va, tecnico professionale, informatica, altro; altre collaborazioni non sanitarie da professionisti Asp Agrigento.	1.947.384
Personale Multiservizi (SAS) Asp di Agrigento	1.902.488
Assistenza geriatrica RSA da privato su strutture pubbliche (intra-regionale) ASP di Messina	1.822.319
Personale SEUS	1.740.259
Servizio di giardinaggio, potatura, pulizia	1.319.338
Servizi ausiliari (Servizi Ausiliari Sicilia) ASP di Messina	1.260.638
Servizio trasporto pasti, radiofarmaci, altro - pulizia, sanificazione cucine PP OO - facchinaggio - servizio di guardaroba ritiro e consegna biancheria	1.161.985
Abbonamenti vari (libri riviste giornali e pubblicazioni; canoni radiotelevisivi; adesione F.I.A.S.O. anno 2019, altro)	1.052.640
Centro Unico Prenotazioni ASP di Catania	1.029.262
Servizio numero verde 800007606 C.U.P. ASP di Messina	997.841
Servizio di archiviazione, custodia e gestione documenti amministrativi	569.303
Servizio Integrato di gestione impianti termici - Gestione impianti elevatori - ASP di Caltanissetta	516.020
Gestione CUP - AOU Policlinico di Catania con ASP di Catania	428.000
spese legali e notarili	348.000
movimentazioni bombole ossigeno-azoto	296.000
Centro unico prenotazione telefonica - radio call service	267.000
Servizio di gestione elisuperficie	256.933
Servizio di gestione sistemi infor. veterinari e della sicurezza alimentare art.8 co.1 l.r.3/2015	245.174
Voce residuale	243.631
Gestione servizio gas liquido	240.942
Servizi per la sicurezza e la salute	204.135
Costi per missioni -personale	203.575
Costi accessori per organizzazione convegni, finanziati anche da progetti PSN e contributi da privati	202.000
Servizio disinfestazione e derattizzazione	178.825
Controllo igienico sanitario degli alimenti ASP di Caltanissetta	167.476
Servizio gestione integrata della salute e sicurezza nei luoghi di lavoro	163.910
Servizio Attività di Radioprotezione dei lavoratori - Manutenzione dei dispositivi di protezione dalle radiazioni ionizzanti; Manutenzioni varie -certificazioni ISO9001-PACA - ASP Caltanissetta	150.178
Pubblicazioni, convegni ed eventi di ricerca	119.227
Campagna di promozione della salute Progetti Obiettivo PSN 2016	95.000
Servizio religioso	94.328
Pulizia e decontaminazione letti elettrici	74.000
Servizio di dosimetria	69.064
Costi per servizi erogati AO Cannizzaro	60.810
Spese per formazione (vitto, alloggio, aereo, etc.)	54.793
controllo dei radiofarmaci	53.000
Servizio ingegneria attività antincendio sicurezza RUP	51.794
Sviluppo dei processi di umanizzazione dei percorsi assistenziali	48.960
Rilevazione ambientale locali casermaggio	46.000
Aggiornamento dati catastali	41.000
costi per commissioni	38.000
Spese condominiali	34.841
Responsabili privacy DPO	32.083
competenze al personale per missioni e formazione	32.000
Prestazioni non sanitarie varie	31.000
Compenso collegio tecnico, OIV, Asp Agrigento	29.289
Servizio inf. e document management	28.338
Controllo di stato del sangue	19.000
TLD budget Radiologia	18.988
spese economiche	18.000
Servizio certificati di qualità	17.156
Prevenzione e Protezione - L.626/94	16.000
TOTALE	135.788.544

AS04 – Consulenze, Collaborazioni, Interinale e altre prestazioni di lavoro non sanitarie

AS04 – SI	Nell'esercizio sono stati rilevati costi per consulenze, collaborazioni, interinale e altre prestazioni di lavoro non sanitarie. Si rinvia a quanto specificato da ciascuna Azienda sanitaria nella propria Nota integrativa.
------------------	---

AS05 –Manutenzioni e riparazioni

Con riferimento i criteri adottati per distinguere tra manutenzioni ordinarie e incrementative si rimanda alle note integrative delle aziende.

CODICE MOD. CE	DETTAGLIO MANUTENZIONI E RIPARAZIONI	Valore CE al 31/12/2019	Valore CE al 31/12/2018	Variazioni importo	Variazioni %
BA1920	Manutenzione e riparazione ai fabbricati e loro pertinenze	27.966.807	25.316.989	2.049.838	8%
BA1930	Manutenzione e riparazione agli impianti e macchinari	45.131.861	37.571.279	7.560.382	20%
BA1940	Manutenzione e riparazione alle attrezzature sanitarie e scientifiche	60.184.277	60.621.356	-437.079	-1%
BA1950	Manutenzione e riparazione ai mobili e arredi	864.280	525.588	328.692	63%
BA1960	Manutenzione e riparazione agli automezzi	1.155.196	1.180.865	-25.669	-2%
BA1970	Altre manutenzioni e riparazioni	9.114.956	10.445.874	-1.330.918	-13%
BA1980	Manutenzioni e riparazioni da Aziende sanitarie pubbliche della Regione				
BA1910	TOTALE	143.807.178	135.661.931	8.145.247	6%

Tab. 63– Dettaglio manutenzioni e riparazioni

Il costo per manutenzioni e riparazioni nel 2019 è pari a 143.807.171 €, in incremento per 8.145.247€ rispetto al 2018. Le variazioni più significative sono principalmente imputabili all'incremento rilevato relativamente alle manutenzioni e riparazioni agli impianti e macchinari per 7.560.382 € e alle altre manutenzioni e riparazioni ai fabbricati e loro pertinenze per 2.049.838 €, parzialmente compensato dal decremento delle Altre manutenzioni e riparazioni per 1.330.918 €.

20. Costi del personale

Al Consuntivo 2019 si registra un aumento del costo del personale dipendente complessivamente pari a 41.283.823€ rispetto all'esercizio 2018, imputabile principalmente all'incremento del personale dipendente a tempo indeterminato.

In sintesi si registra complessivamente un aumento del costo del personale dipendente a tempo indeterminato, associato all'aumento di 1.632 teste pesate, generalizzato su tutte le aziende ad eccezione delle ASP di Catania e Palermo; un decremento di costo del personale universitario, associato alla riduzione di 97 teste pesate, riconducibile prevalentemente all'AOUP di Messina e all'AOUP di Palermo e un decremento di costo del personale dipendente flessibile generalizzato su tutte le Aziende, ad eccezione dell'ASP di Trapani e dell'AO Civico.

Le variazioni per singolo profilo sono approfondite in dettaglio nelle tabelle a seguire.

CODICE MOD. CE	COSTI DEL PERSONALE	Valore CE al 31/12/2019	Valore CE al 31/12/2018	Variazioni importo	Variazioni %
BA2090	PERSONALE DEL RUOLO SANITARIO	2.303.395.381	2.260.490.754	42.904.627	2%
BA2100	Costo del personale dirigente ruolo sanitario	1.267.267.986	1.246.883.427	20.384.559	2%
BA2110	Costo del personale dirigente medico	1.165.523.457	1.138.266.105	16.257.352	1%
BA2120	Costo del personale dirigente medico - tempo indeterminato	1.047.987.269	1.027.824.791	20.162.478	2%
	Voci di costo a carattere stipendiale	534.599.879	526.684.021	7.915.858	2%
	Retribuzione di posizione	195.113.309	192.024.734	3.088.575	2%
	Indennità di risultato	25.649.174	23.862.462	1.786.712	7%
	Altro trattamento accessorio	37.077.622	34.550.148	2.527.474	7%
	Oneri sociali su retribuzione	225.013.666	217.449.786	7.563.880	3%
	Altri oneri per il personale	30.533.819	33.253.641	-2.720.022	-8%
BA2130	Costo del personale dirigente medico - tempo determinato	106.151.654	111.062.314	-4.910.660	-4%
	Voci di costo a carattere stipendiale	57.375.281	60.959.171	-3.583.890	-6%
	Retribuzione di posizione	14.943.269	15.001.503	-58.234	0%
	Indennità di risultato	2.743.981	2.569.995	173.986	7%
	Altro trattamento accessorio	5.972.818	6.917.440	-944.622	-14%
	Oneri sociali su retribuzione	24.009.738	24.195.904	-186.166	-1%
	Altri oneri per il personale	1.106.567	1.408.301	-301.734	-21%
BA2140	Costo del personale dirigente medico - altro	1.384.535	379.000	1.005.535	265%
BA2150	Costo del personale dirigente non medico	111.744.529	107.817.322	4.127.207	4%
BA2160	Costo del personale dirigente non medico - tempo indeterminato	102.668.652	98.550.289	4.118.363	4%
	Voci di costo a carattere stipendiale	61.311.194	59.219.114	2.092.080	4%
	Retribuzione di posizione	11.336.755	10.912.698	424.057	4%
	Indennità di risultato	2.817.801	2.569.580	248.221	10%
	Altro trattamento accessorio	1.862.453	1.520.048	342.405	23%
	Oneri sociali su retribuzione	22.052.910	20.984.757	1.068.153	5%
	Altri oneri per il personale	3.287.539	3.344.091	-56.552	-2%
BA2170	Costo del personale dirigente non medico - tempo determinato	9.075.877	9.067.033	8.844	0%
	Voci di costo a carattere stipendiale	5.965.557	5.923.110	42.447	1%
	Retribuzione di posizione	332.866	339.704	-6.838	-2%
	Indennità di risultato	243.081	262.755	-19.674	-7%
	Altro trattamento accessorio	398.342	408.681	-10.340	-3%
	Oneri sociali su retribuzione	2.041.438	2.013.953	27.485	1%
	Altri oneri per il personale	84.592	118.829	-24.237	-20%
BA2180	Costo del personale dirigente non medico - altro	-	-	-	-
BA2190	Costo del personale comparto ruolo sanitario	1.038.127.395	1.013.607.327	22.520.068	2%
BA2200	Costo del personale comparto ruolo sanitario - tempo indeterminato	972.074.483	951.593.080	20.481.403	2%
	Voci di costo a carattere stipendiale	533.505.754	535.921.981	-2.416.227	0%
	Straordinario e indennità personale	98.004.420	89.997.222	8.007.198	9%
	Retribuzione per produttività personale	86.832.787	54.467.886	32.364.901	59%
	Altro trattamento accessorio	41.354.402	56.549.863	-15.195.461	-27%
	Oneri sociali su retribuzione	202.530.809	202.984.462	-453.653	0%
	Altri oneri per il personale	9.846.310	11.671.657	-1.825.356	-16%
BA2210	Costo del personale comparto ruolo sanitario - tempo determinato	63.898.055	61.662.247	2.035.808	3%
	Voci di costo a carattere stipendiale	38.170.524	37.326.269	844.355	2%
	Straordinario e indennità personale	6.107.733	3.748.090	2.359.643	63%
	Retribuzione per produttività personale	2.828.162	2.207.574	620.588	28%
	Altro trattamento accessorio	2.249.891	5.432.710	-3.182.819	-59%
	Oneri sociali su retribuzione	14.384.249	12.867.193	1.497.056	12%
	Altri oneri per il personale	157.395	260.411	-103.016	-40%
BA2220	Costo del personale comparto ruolo sanitario - altro	154.857	152.000	2.857	2%

Tab. 66- Costi del personale – ruolo sanitario

I costi per il Personale del ruolo sanitario sono pari a 2.303.395.381 € in aumento per 42.904.627 € rispetto al 2018 pari a 2.260.490.754 €. La composizione dei costi è la seguente:

- costo del personale dirigente ruolo sanitario (1.267.267.986€); per tali costi si osserva un incremento dello 1,6 % rispetto a quanto osservato l'anno precedente;

- costo del personale comparto ruolo sanitario (1.036.127.395€): si osserva un incremento del 2,2 % rispetto al 2018.

CODICE MOD. CE	COSTI DEL PERSONALE	Valore CE al 31/12/2019	Valore CE al 31/12/2018	Variazioni importo	Variazioni %
BA2230	PERSONALE DEL RUOLO PROFESSIONALE	9.220.649	8.988.815	231.734	3%
BA2240	Costo del personale dirigente ruolo professionale	7.822.188	7.740.822	81.366	1%
BA2250	Costo del personale dirigente ruolo professionale - tempo indeterminato	5.787.221	5.931.118	-163.897	-3%
	Voci di costo a carattere stipendiale	2.282.046	2.361.888	-79.842	-3%
	Ributizione di posizione	1.808.437	1.771.030	37.407	2%
	Indennità di risultato	314.201	302.766	11.435	4%
	Altro trattamento accessorio	85.100	75.592	9.508	13%
	Oneri sociali su retribuzione	1.199.091	1.360.913	-161.822	-12%
	Altri oneri per il personale	78.345	58.930	19.415	33%
BA2260	Costo del personale dirigente ruolo professionale - tempo determinato	2.054.968	1.808.704	246.264	14%
	Voci di costo a carattere stipendiale	1.159.870	1.064.873	94.997	9%
	Ributizione di posizione	195.659	142.003	53.656	38%
	Indennità di risultato	161.124	96.249	64.875	67%
	Altro trattamento accessorio	79.054	94.345	-15.291	-16%
	Oneri sociali su retribuzione	424.876	372.596	52.280	14%
	Altri oneri per il personale	34.184	38.638	-4.454	-12%
BA2270	Costo del personale dirigente ruolo professionale - altro	-	1.000	-1.000	100%
BA2280	Costo del personale comparto ruolo professionale	1.398.480	1.248.093	150.387	12%
BA2290	Costo del personale comparto ruolo professionale - tempo indeterminato	904.791	831.164	73.627	9%
	Voci di costo a carattere stipendiale	491.473	511.902	-20.429	-4%
	Straordinario e indennità personale	46.339	29.027	17.312	60%
	Ributizione per produttività personale	48.240	50.047	-1.807	-4%
	Altro trattamento accessorio	128.971	70.084	58.887	84%
	Oneri sociali su retribuzione	178.741	135.516	43.225	32%
	Altri oneri per il personale	11.025	34.588	-23.563	-68%
BA2300	Costo del personale comparto ruolo professionale - tempo determinato	190.393	371.929	-181.536	-49%
	Voci di costo a carattere stipendiale	99.745	74.952	24.793	33%
	Straordinario e indennità personale	-	2.647	-2.647	-100%
	Ributizione per produttività personale	1.812	2.604	-792	-30%
	Altro trattamento accessorio	45.147	6.083	39.064	642%
	Oneri sociali su retribuzione	41.622	277.971	-236.349	-85%
	Altri oneri per il personale	2.068	7.873	-5.805	-74%
BA2310	Costo del personale comparto ruolo professionale - altro	303.277	45.000	258.277	574%

Tab. 67- Costi del personale – ruolo professionale

I costi del **Personale del ruolo professionale** ammontano a 9.220.648,51 € e registrano uno scostamento in aumento rispetto al 2018 del 2,6%.

Tale variazione pari a + 231.734 € si riferisce a:

- personale dirigente – ruolo professionale: si registra un valore pari a 7.822.188€ per il 2019 e 7.740.822€ per il 2018 rilevando una variazione positiva del + 1,1%;
- comparto – ruolo professionale: si registra un valore di 1.398.460,05€ per il 2019 e 1.248.093€ per il 2018, rilevando una variazione positiva di + 12%.

CODICE MOD. CE	COSTI DEL PERSONALE	Valore CE al 31/12/2019	Valore CE al 31/12/2018	Variazioni importo	Variazioni %
BA2320	PERSONALE DEL RUOLO TECNICO	254.787.762	251.569.650	3.218.112	1%
BA2330	Costo del personale dirigente ruolo tecnico	7.110.856	6.942.184	168.672	2%
BA2340	Costo del personale dirigente ruolo tecnico - tempo indeterminato	6.654.066	6.439.241	214.825	3%
	Voci di costo a carattere stipendiale	3.369.316	3.399.637	30.321	-1%
	Ributazione di posizione	1.457.164	1.339.139	118.026	9%
	Indennità di risultato	230.911	221.580	9.331	4%
	Altro trattamento accessorio	183.141	103.867	79.274	76%
	Oneri sociali su retribuzione	1.400.180	1.368.001	32.179	2%
	Altri oneri per il personale	13.355	7.018	6.337	90%
BA2350	Costo del personale dirigente ruolo tecnico - tempo determinato	456.790	502.943	-46.153	-9%
	Voci di costo a carattere stipendiale	245.532	288.951	-43.419	-15%
	Ributazione di posizione	57.925	55.959	1.966	4%
	Indennità di risultato	37.762	32.278	5.486	17%
	Altro trattamento accessorio	846	5.494	-4.648	-88%
	Oneri sociali su retribuzione	113.925	117.908	-3.983	-3%
	Altri oneri per il personale	1.000	2.355	-1.355	-58%
BA2360	Costo del personale dirigente ruolo tecnico - altro	-	-	-	-
BA2370	Costo del personale comparto ruolo tecnico	247.676.906	244.827.466	3.049.440	1%
BA2380	Costo del personale comparto ruolo tecnico - tempo indeterminato	223.407.419	220.035.710	3.371.709	2%
	Voci di costo a carattere stipendiale	133.692.073	132.334.726	1.357.347	1%
	Straordinario e indennità personale	14.424.737	16.666.473	-2.241.736	-13%
	Ributazione per produttività personale	20.806.459	11.125.965	9.679.494	87%
	Altro trattamento accessorio	5.262.100	10.636.753	-5.374.653	-51%
	Oneri sociali su retribuzione	48.062.890	48.827.062	-1.235.628	-3%
	Altri oneri per il personale	1.160.359	2.444.731	-1.284.372	-53%
BA2390	Costo del personale comparto ruolo tecnico - tempo determinato	22.202.445	22.747.756	-545.311	-2%
	Voci di costo a carattere stipendiale	13.718.239	14.607.150	-888.911	-6%
	Straordinario e indennità personale	979.475	919.197	60.278	7%
	Ributazione per produttività personale	1.305.112	823.243	481.869	59%
	Altro trattamento accessorio	1.201.287	1.653.175	-451.888	-27%
	Oneri sociali su retribuzione	4.928.707	4.541.686	387.021	9%
	Altri oneri per il personale	69.625	203.305	-133.680	-66%
BA2400	Costo del personale comparto ruolo tecnico - altro	2.067.042	1.844.000	223.042	12%

Tab. 68– Costi del personale – ruolo tecnico

I costi per il **Personale del ruolo tecnico** sono incrementati del 1,3 % su base annuale, passando da 251.569.650€ nel 2018 a 254.787.762€ nel 2019.

L'incremento è principalmente riconducibile ai costi per il personale di comparto, i quali sono incrementati di 3.049.440 euro (+ 1,2 %). Tale incremento deriva principalmente dalla combinazione della maggiore spesa relativa al costo del personale comparto a tempo indeterminato (+ 3.371.709€) e del decremento della spesa relativa al costo del personale comparto a tempo determinato (-545.311€) unitamente all'incremento della spesa relativa al costo del personale comparto - altro (223.042 €).

CODICE MOD. CE	COSTI DEL PERSONALE	Valore CE al 31/12/2019	Valore CE al 31/12/2018	Variazioni importo	Variazioni %
BA2410	PERSONALE DEL RUOLO AMMINISTRATIVO	201.868.071	206.938.720	- 5.070.649	-2%
BA2420	Costo del personale dirigente ruolo amministrativo	19.244.730	19.051.329	193.401	1%
BA2430	Costo del personale dirigente ruolo amministrativo - tempo indeterminato	15.317.178	15.742.300	- 425.122	-3%
	Voci di costo a carattere stipendiale	5.940.657	6.386.699	- 426.042	-7%
	Retribuzione di posizione	5.257.783	5.129.731	128.052	2%
	Indennità di risultato	790.427	843.438	- 53.011	-6%
	Altro trattamento accessorio	125.482	139.400	- 13.918	-10%
	Oneri sociali su retribuzione	3.190.044	3.230.466	- 40.422	-1%
	Altri oneri per il personale	12.786	32.566	- 19.780	-61%
BA2440	Costo del personale dirigente ruolo amministrativo - tempo determinato	3.927.563	3.309.029	618.524	19%
	Voci di costo a carattere stipendiale	2.263.630	1.815.734	447.896	25%
	Retribuzione di posizione	536.698	500.654	36.044	8%
	Indennità di risultato	217.429	184.352	33.077	18%
	Altro trattamento accessorio	47.534	68.398	- 20.864	-31%
	Oneri sociali su retribuzione	856.999	738.694	118.305	16%
	Altri oneri per il personale	3.262	1.198	2.064	172%
BA2450	Costo del personale dirigente ruolo amministrativo - altro	-	-	-	-
BA2460	Costo del personale comparto ruolo amministrativo	182.623.340	187.887.391	- 5.264.051	-3%
BA2470	Costo del personale comparto ruolo amministrativo - tempo indeterminato	154.901.975	156.645.523	- 1.743.548	-1%
	Voci di costo a carattere stipendiale	92.688.783	95.626.963	- 2.938.180	-3%
	Straordinario e indennità personale	9.330.728	11.539.764	- 2.209.036	-19%
	Retribuzione per produttività personale	16.090.187	7.417.415	8.672.772	117%
	Altro trattamento accessorio	2.826.739	7.291.803	- 4.465.064	-61%
	Oneri sociali su retribuzione	33.185.727	33.347.032	- 161.305	0%
	Altri oneri per il personale	779.811	1.422.545	- 642.734	-45%
BA2480	Costo del personale comparto ruolo amministrativo - tempo determinato	2.509.951	5.713.673	- 3.203.722	-56%
	Voci di costo a carattere stipendiale	1.478.372	3.761.718	- 2.283.344	-61%
	Straordinario e indennità personale	357.170	286.843	70.327	25%
	Retribuzione per produttività personale	67.950	223.329	- 155.379	-70%
	Altro trattamento accessorio	92.954	86.653	6.301	7%
	Oneri sociali su retribuzione	507.367	1.226.901	- 719.534	-59%
	Altri oneri per il personale	6.138	128.231	- 122.093	-95%
BA2490	Costo del personale comparto ruolo amministrativo - altro	25.211.415	25.528.195	- 316.780	-1%

Tab. 69 – Costi del personale – ruolo amministrativo

I costi per il **Personale del ruolo amministrativo** sono diminuiti di 5.070.649€ (- 2,5%). La diminuzione è ascrivibile alla diminuzione della spesa per il personale comparto per 5.264.051€ (-2,8%) e all'incremento di spesa per il personale dirigente per 193.401€ (+1%)

CP01 – Costi del personale

CP01	
------	--

Oneri diversi di gestione

CODICE MOD. CE	DETTAGLIO ONERI DIVERSI DI GESTIONE	Valore CE al 31/12/2019	Valore CE al 31/12/2018	Variazioni importo	Variazioni %
BA2510	Imposte e tasse (escluso IRAP e IRES)	12.971.011	11.940.866	1.030.345	9%
BA2520	Perdite su crediti	28	-	28	
BA2540	Indennità, rimborso spese e oneri sociali per gli Organi Direttivi e Collegio Sindacale	10.403.898	11.114.701	- 710.803	-6%
...	...	-	-	-	
BA2550	Altri oneri diversi di gestione	14.078.878	15.417.109	- 1.338.231	-9%
	Spese Legali	9.152.459	9.906.179	- 753.720	-8%
	Spese Postali (c/o postali, acquisto valori bollati)	477.090	496.775	- 19.685	-4%
	Spese per Abbonamenti (canone RAI, TV, riviste)	31.876	23.838	8.038	34%
	Spese di pubblicità (pubblicazione progetti finanziari, bandi di gara, concorsi)	285.186	229.509	55.677	24%
	Spese di rappresentanza	58.998	5.557	53.441	962%
	Rimborso personale	585.959	507.539	78.420	15%
	Costi per commissioni	120.354	90.175	30.179	33%
	Spese condominiali	13.954	15.079	- 1.125	-7%
	Spese bancarie di tesoreria	71.350	146.208	- 74.858	-51%
	Sconti, arrotondamenti, ribassi e abbuoni passivi	12.195	4.217	7.978	189%
	Multe e ammende	15.805	82.848	- 67.043	-81%
	Spese per sperimentazione clinica	310.333	447.440	- 137.107	-31%
	Spese per automezzi (bolli, revisione, ecc.)	22.602	77.385	- 54.783	-71%
	Spese diverse CRT	460.306	663.654	- 203.348	-31%
	Spese per accreditamento ECM	14.979	12.700	2.279	18%
	Altre spese	1.497.022	873.789	623.233	71%
	Altri oneri	948.411	1.834.207	- 885.796	-48%
BA2551	Altri oneri diversi di gestione da Aziende sanitarie pubbliche della Regione	-	-	-	
BA2552	Altri oneri diversi di gestione - per Autoassicurazione	-	-	-	
	TOTALE	37.453.814	38.472.476	- 1.018.661	-3%

Tab. 71- Dettaglio oneri diversi di gestione

Nella tabella si rappresenta il dettaglio della voce residuale BA2550 "altri oneri diversi di gestione" desunto dalle note integrative delle aziende e della GSA.

Altre informazioni relative agli oneri diversi di gestione.

Informazione	Caso presente in azienda?	Se sì, illustrare
OG01. Sono state rilevate significative variazioni rispetto all'esercizio precedente?	NO	

Accantonamenti

CODICE MOD. CE	DETTAGLIO ACCANTONAMENTI	Valore CE al 31/12/2019	Valore CE al 31/12/2018	Variazioni importo	Variazioni %
BA2700	Accantonamenti per rischi:	74.934.840	102.481.052	- 27.546.212	-27%
BA2710	Accantonamenti per cause civili ed oneri processuali	30.513.920	34.034.668	- 3.520.746	-10%
BA2720	Accantonamenti per contenzioso personale dipendente	4.832.531	4.603.000	229.531	5%
BA2730	Accantonamenti per rischi connessi all'acquisto di prestazioni sanitarie da privato	709.523	1.416.000	- 706.478	-50%
BA2740	Accantonamenti per copertura diretta dei rischi (autoassicurazione)	34.715.538	44.331.025	- 9.615.487	-22%
BA2741	Accantonamenti per franchigia assicurativa	16.680	-	16.680	
BA2750	Altri accantonamenti per rischi	2.626.007	18.096.361	- 15.470.354	-85%
BA2751	Accantonamenti per interessi di mora	1.520.642	-	1.520.642	
BA2760	Accantonamenti per premio di operosità (SUMAI)	3.653.965	4.304.000	- 650.035	-15%
BA2770	Accantonamenti per quote inutilizzate di contributi vincolati:	102.701.882	112.892.405	- 10.190.543	-9%
BA2771	Accantonamenti per quote inutilizzate contributi da Regione e Prov. Aut. per quota F.S. indistinto finalizzato	18.938.923	-	18.938.923	
BA2780	Accantonamenti per quote inutilizzate contributi da Regione e Prov. Aut. per quota F.S. vincolato	52.608.905	92.722.919	- 40.116.013	-43%
BA2790	Accantonamenti per quote inutilizzate contributi da soggetti pubblici (extra fondo) vincolati	27.961.750	18.925.060	9.026.690	48%
BA2800	Accantonamenti per quote inutilizzate contributi da soggetti pubblici per ricerca	2.856.465	200.000	2.656.465	1328%
BA2810	Accantonamenti per quote inutilizzate contributi vincolati da privati	308.970	1.044.427	- 735.457	-70%
BA2811	Accantonamenti per quote inutilizzate contributi da soggetti privati per ricerca	38.850	-	38.850	
BA2820	Altri accantonamenti:	80.860.516	120.416.850	- 39.556.334	-33%
BA2830	Accantonamenti per interessi di mora	-	5.053.000	- 5.053.000	-100%
BA2840	Acc. Rinnovi convenzioni MMG/PLS/MCA	33.426.540	25.339.987	8.086.553	32%
BA2850	Acc. Rinnovi convenzioni Medici Sumai	4.163.925	3.122.700	1.041.225	33%
BA2860	Acc. Rinnovi contratt.: dirigenza medica	17.184.182	40.322.000	- 23.137.818	-57%
BA2870	Acc. Rinnovi contratt.: dirigenza non medica	2.396.855	5.162.000	- 2.765.145	-54%
BA2880	Acc. Rinnovi contratt.: comparto	1.881.583	-	1.881.583	
BA2881	Acc. per Trattamento di fine rapporto dipendenti	1.730	-	1.730	
BA2882	Acc. per Trattamenti di quiescenza e simili	449.495	-	449.495	
BA2883	Acc. per Fondi integrativi pensione	-	-	-	
BA2884	Acc. Incentivi funzioni tecniche art. 113 D.lgs 50/2016	3.774.053	-	3.774.053	
BA2890	Altri accantonamenti	17.582.352	41.417.163	- 23.834.812	-58%
BA2890	TOTALE	262.151.183	340.094.308	- 77.943.125	-23%

Tab. 72 – Dettaglio accantonamenti

Con riferimento all'esercizio 2019, si registrano accantonamenti per rischi per un importo di 74.934.840€ principalmente derivante da:

- accantonamenti per copertura diretta dei rischi (autoassicurazione) pari a 34.715.538€, modello adottato dal 1° luglio 2014 in assenza di copertura assicurativa RC, per la gestione diretta dei rischi da risarcimento danni da responsabilità sanitaria;
- accantonamenti per cause civili ed oneri processuali pari a 30.513.920 €, effettuato dalle aziende sulla base della valutazione di congruità del fondo rischi rispetto alla stima del grado di soccombenza sui contenziosi insorti nel 2019, in decremento rispetto al CE 4° trimestre 2018 per 3.520.746€;
- altri accantonamenti per rischi pari a 2.626.007€;
- accantonamenti per contenzioso nei confronti del personale dipendente insorto nel 2019 per 4.832.531€.

Si rammenta che dal 1° luglio 2013 era stata attivata la copertura assicurativa di tutte le aziende sanitarie affidata, mediante esperimento di gara regionale, al RTI "Willis Italia spa/Kensington Risk Management s.r.l." per il servizio di consulenza e brokeraggio assicurativo ed alla compagnia AM Trust EL per la polizza RCTO, la quale prevedeva la corresponsione di un premio assicurativo annuo e la costituzione di un fondo per la copertura dei danni ricadenti in franchigia. A partire dal 1° luglio 2014, il

contratto di cui sopra è stato rescisso e, in assenza di polizza assicurativa, la Regione ha provveduto ad adottare un modello di autoassicurazione per la gestione diretta dei sinistri con la costituzione di un Fondo regionale per il risarcimento dei danni da responsabilità sanitaria, la cui copertura è garantita sulle risorse a carico del fondo sanitario regionale.

Con riferimento alla voce residuale BA 2750 "Altri accantonamenti per rischi" di seguito il dettaglio relativo alla composizione della voce:

BA 2750 - Altri accantonamenti per rischi	VALORE CE AL 31/12/2019	VALORE CE AL 31/12/2018
Accantonamento per imposte differite: ARNAS Civico- Stima possibile perdita riconducibile ad avvisi di accertamento per differenza di imposta comunale sugli immobili (IMU) anni 2013-2018	961.050	-
Accantonamento per spese legali	427.745	379.000
Accantonamenti innalzamento soglia al 23% art. 4 D.A. 925/2013		124.354
Accantonamento per indennità per anni vacatio		-
Accantonamento per economie e budget case di cura private		-
Accantonamento per economie di budget Specialistica Convenzionata	224.208	113.647
Accantonamento per copertura assicurativa da contenzioso, da compagnia Faro in liquidazione		-
Manutenzione impianti tecnologici		1.910.000
Accantonamento per rideterminazione fondi personale		-
ARNAS Civico-Stima possibile perdita per effetto di richieste pagamento pervenute nel 2018 da parte dell'INPS sulla regolarizzazione di posizioni contributive		1.480.828
A.O.U.P. Messina-Accantonamento per transazione in itinere con ditte affidatarie del servizio di manutenzione degli impianti idrici, fognari, elettrici, antincendio		2.378.000
ARNAS Civico-Accantonamento per mancata erogazione negli anni 2010-2018 dell'indennità di vacanza contrattuale nella liquidazione della 13 mensilità	526.021	-
ARNAS Civico- Accantonamento relativo all'alea riconducibile alla valorizzazione delle rimanenze finali 2019 connesse al passaggio al nuovo Sistema Informativo Ospedaliero integrato (SIO)	298.616	
Altri accantonamenti per rischi	188.367	11.710.533
Totale	2.626.007	18.096.361

Il dato al Consuntivo 2019 della voce "Accantonamenti per quote inutilizzate di contributi vincolati", espone un valore complessivo di 102.701.862€, di cui 62.052.149€ esposti dalla GSA e 40.649.714€ esposti dalle aziende a fronte dei costi non ancora sostenuti e correlati a quote di contributi vincolati assegnate nell'anno.

Tale voce è principalmente imputabile alla voce "accantonamenti per quote inutilizzate contributi da Regione e Provincia Autonoma per quota F.S. vincolato" pari a 52.606.905€ di cui 51.847.192€ esposti dalla GSA e 759.713€ dalle altre aziende sanitarie regionali.

Con riferimento a quest'ultimo importo contabilizzato dalle aziende del SSR, si specifica che lo stesso accoglie principalmente le quote inutilizzate dei contributi per attività progettuali riconducibili alle risorse per Progetti Obiettivo di PSN.

La voce "Accantonamenti per quote inutilizzate contributi da Regione e Prov. Aut. per quota F.S. indistinto finalizzato" è pari a 18.938.923 di cui 5.279.383€ esposti dalla GSA e 13.659.540€ dalle altre aziende sanitarie regionali e comprende la quota inutilizzata dei contributi finalizzati dalla Regione (FSR indistinto) derivanti dal riparto della disponibilità finanziaria per il Servizio Sanitario Nazionale, che la Regione decide eventualmente ed autonomamente di finalizzare.

Con riferimento alla voce residuale "Altri accantonamenti" pari a 80.860.516 €, la stessa risulta composta da:

- accantonamenti per rinnovi convenzioni MMG/PLS/MCA per 33.426.540 €;
- accantonamenti per rinnovo convenzioni medici SUMAI per 4.163.925 €;

- accantonamenti rinnovi contrattuali dirigenza medica per 17.184.182 €;
- accantonamenti rinnovi contrattuali dirigenza non medica per 2.396.655 €;
- accantonamenti per trattamento di fine rapporto dipendenti per 1.730 €;
- accantonamenti per trattamenti di quiescenza e simili per € 449.495 €;
- accantonamenti per incentivi funzioni tecniche art. 113 D.lgs 50/2016 per 3.774.053 €;
- altri accantonamenti pari a 17.582.352 €, di cui si rappresenta di seguito il dettaglio relativo alla composizione della voce:

BA2890 - Altri Accantonamenti	Valore CE al 31/12/2019
Accantonamento al Fondo proventi Dipartimento di Prevenzione ex D.Lgs 194/2008	2.082.128
Accantonamento F.do Proventi da Tariffa D.L.194/08 - VETERINARIA	613.734
Accantonamenti al Fondo Perequativo	691.666
Accantonamenti per Applicazione artt.1 e 2 DPCM n. 502/95 e S.M.I. per Organi Direttivi e Collegiali	422.799
Accantonamento 0,2% assistenza sanitaria sindrome autistica ex art. 25 comma 8 l.r. 19/05	7.685.957
Accantonamento per Fondo Ponderato Qualitativo Medici MMG	444.016
Acc.to somme per fondo ex art.113 D.lgs50/2016	501.859
Potenziamento del sistema di vigilanza del PS ad integrazione del progetto PSN "Gestione del sovraffollamento delle strutture di Pronto Soccorso	425.634
Accantonamento ALPI 5% - L. 120/2007 art.1 comma 4	304.904
Acc.to fatture non pervenute costi consulenza istopatologica anno 2018	110.000
Accantonamento al fondo per progetti terapeutici individualizzati L.R. 17/2019	900.000
Accantonamenti su Fondo Comitato Etico	67.428
Accantonamenti incentivo produzione Plasma D.A. 15/12/10	182.839
Accantonamento recuperi spese legali v/privati	21.527
Progetto D.A. 1726/2019 in materia di screening	250.000
Accantonamento per utenze	300.000
Accantonamento F.do contrib. L.285/97	368.310
Accantonamento F.do Procreazione Medicalmente Assistita	183.828
Accantonamento per adeguamento prezzi	328.143
Accantonamento per Fondo Ponderato Qualitativo Medici Pediatri	28.878
Accanton. per spese di gestione S.I.A.N. - S.I.A.O.A.	221.589
Accantonamento ripartizione proventi da sperimentazione	71.724
Accantonamenti per Convenzioni con Case di cura private	502.557
Accantonamento per Convenzione con A.O. Cannizzaro - Prestazioni Neuroradiologia	66.000
Accantonamento per avvocati interni - anno 2019	83.314
Accantonamenti per interventi a favore del personale a tirolo di sussidio	120.000
Altri Accantonamenti	603.517

AC01 -Altri accantonamenti

Informazione	Caso presente in azienda?	Se sì, illustrare
AC01. La voce "Altri accantonamenti" è stata movimentata? Se sì, a fronte di quali rischi?	SI	Si rimanda al prospetto di dettaglio sopra.

21. Proventi e oneri finanziari

OF01 – Proventi e oneri finanziari

Informazione	Caso presente in azienda?		Se sì, illustrare
OF01. Sono state rilevate significative variazioni rispetto all'esercizio precedente?	NO		
OF02. Nell'esercizio sono stati sostenuti oneri finanziari? Se sì, da quale operazione derivano?		SI	Si rinvia alle note integrative delle aziende

Illustrare la composizione dei proventi e degli oneri finanziari.

Si rinvia a quanto specificato da ciascuna Azienda sanitaria nella propria Nota integrativa.

CODICE MOD. CE	Proventi e Oneri Finanziari	Valore CE al 31/12/2019	Valore CE al 31/12/2018	Variazioni importo	Variazioni %
CA0010	Interessi attivi	101.735	105.928	- 4.193	-4%
CA0020	Interessi attivi su c/tesoreria unica	289	2.621	- 2.332	-89%
CA0030	Interessi attivi su c/c postali e bancari	828	1.000	- 172	-17%
CA0040	Altri interessi attivi	100.619	102.307	- 1.688	-2%
CA0050	Altri proventi	409.813	1.664.834	- 1.255.021	-75%
CA0060	Proventi da partecipazioni	-	-	-	-
CA0070	Proventi finanziari da crediti iscritti nelle immobilizzazioni	-	-	-	-
CA0080	Proventi finanziari da titoli iscritti nelle immobilizzazioni	-	-	-	-
CA0090	Altri proventi finanziari diversi dai precedenti	409.751	1.664.350	- 1.254.599	-75%
CA0100	Utili su cambi	62	484	- 422	-
CA0110	Interessi passivi	6.817.005	8.049.226	- 1.232.222	-15%
CA0120	Interessi passivi su anticipazioni di cassa	121.416	64.000	57.416	90%
CA0130	Interessi passivi su mutui	-	37.000	- 37.000	-100%
CA0140	Altri interessi passivi	6.695.589	7.948.226	- 1.252.637	-16%
CA0150	Altri oneri	129.076.093	128.312.989	763.104	1%
CA0160	Altri oneri finanziari	129.076.457	128.312.925	762.529	1%
CA0170	Perdite su cambi	636	61	575	-
CZ9999	Totale proventi e oneri finanziari	- 135.381.550	- 134.591.453	- 790.097	1%

Complessivamente si registra, sulla quasi totalità delle Aziende del SSR, al Consuntivo 2019 rispetto al Consuntivo 2018, un sostanziale miglioramento pari a 790.097€, principalmente per effetto del decremento per 1.252.638 € degli "altri interessi passivi".

RF01 – Rettifiche di valore di attività finanziarie

CODICE MOD. CE	Proventi e Oneri Finanziari	Valore CE al 31/12/2019	Valore CE al 31/12/2018	Variazioni importo	Variazioni %
DA0010	Rivalutazioni	-	-	-	0,0%
DA0020	Svalutazioni	-	-	-	0,0%
DZ9999	Totale rettifiche di valore di attività finanziarie (D)	-	-	-	0,0%

Informazione	Caso presente in azienda?		Se sì, illustrare
RF01. Nell'esercizio sono state rilevate rettifiche di valore di attività finanziarie?	NO		

22. Proventi e oneri straordinari

Con riferimento alle voci contabili esposte a CE Consuntivo 2019, quale dato riepilogativo regionale '999' per **Proventi Straordinari e Oneri Straordinari** si rappresenta che risultano pari ad un valore complessivo di:

EA0010 "E.1) Proventi straordinari" per euro 107.586.394

EA0260 "E.2) Oneri straordinari" per euro 35.840.089,48

Nelle tabelle che seguono si fornisce la composizione delle singole sottovoci presenti nel riepilogo regionale '999' con dettagliata informazione delle voci residuali "altro"

PROVENTI STRAORDINARI		
CODICE	DESCRIZIONE	IMPORTO
EA0010	E.1) Proventi straordinari	107.586.394
EA0020	E.1.A) Plusvalenze	12.430
EA0030	E.1.B) Altri proventi straordinari	107.573.964
EA0040	E.1.B.1) Proventi da donazioni e liberalità diverse	46.000
EA0050	E.1.B.2) Sopravvenienze attive	46.073.657
EA0051	E.1.B.2.1) Sopravvenienze attive per quote F.S. vincolato	66.167
EA0060	E.1.B.2.2) Sopravvenienze attive v/Aziende sanitarie pubbliche della Regione	-
EA0070	E.1.B.2.3) Sopravvenienze attive v/terzi	46.007.490
EA0080	E.1.B.2.3.A) Sopravvenienze attive v/terzi relative alla mobilità extraregionale	808
EA0090	E.1.B.2.3.B) Sopravvenienze attive v/terzi relative al personale	1.426.986
EA0100	E.1.B.2.3.C) Sopravvenienze attive v/terzi relative alle convenzioni con medici di base	42.314
EA0110	E.1.B.2.3.D) Sopravvenienze attive v/terzi relative alle convenzioni per la specialistica	1.110.756
EA0120	E.1.B.2.3.E) Sopravvenienze attive v/terzi relative all'acquisto prestaz. sanitarie da operatori accreditati	1.176.723
EA0130	E.1.B.2.3.F) Sopravvenienze attive v/terzi relative all'acquisto di beni e servizi	16.518.065
EA0140	E.1.B.2.3.G) Altre sopravvenienze attive v/terzi	25.731.838
EA0140	<i>Svincolo somme fondo rischi</i>	1.168.464
EA0140	<i>Compartecipazione alla retta pro-capite RSA anni precedenti</i>	164.235
EA0140	<i>Rimborso emolumenti</i>	622.206
EA0140	<i>Recupero Oneri riflessi su trattenute ai dipendenti</i>	73.859
EA0140	<i>Risarcimento sinistri e spese giudiziarie</i>	153.933
EA0140	<i>Recupero spese legali</i>	68.418
EA0140	<i>Riconciliazione posizioni debitorie</i>	301.012
EA0140	<i>rettifiche fondi quote inutilizzate extra fondo da soggetti pubblici</i>	46.200
EA0140	<i>Sopravvenienze attive per Finanziamento QSN</i>	10.671.917
EA0140	<i>ASP Caltanissetta residuo contributo ex art. 79 - utilizzo economie per finanziamento pilastro beni</i>	36.600
EA0140	<i>ARNAS Civico contributo relativo alla prevenzione cura della fibrosi cistica 2013-2014</i>	283.035
EA0140	<i>Rimborsi vari (utenze, furti, esecuzione sentenze, laboratori, sperimentazione clinica, ecc)</i>	294.961
EA0140	<i>Recupero tickets anni precedenti</i>	2.060.452
EA0140	<i>Accordi transattivi con fornitori</i>	981.985
EA0140	<i>Storno / stralcio interessi moratori</i>	894.420
EA0140	<i>Visite fiscali e accertamenti medico legali relativi ad anni precedenti</i>	3.520.604
EA0140	<i>DECRETO LEGISL.N.194/08 UOC SIAN ANNI 2014-2015-2016-2017</i>	4.772
EA0140	<i>prestazioni anni precedenti e recuperi</i>	428.006
EA0140	<i>Fatture relative a canoni d'affitto attivi anni precedenti</i>	33.554
EA0140	<i>Recupero imposte anni precedenti</i>	88.529
EA0140	<i>Rimborsi INAIL</i>	388.184
EA0140	<i>Rimborso oneri personale comando anni precedenti</i>	265
EA0140	<i>Contributo per borse di studio anni precedenti</i>	89.178
EA0140	<i>Mobilità attiva extra regione proventi anni 2014/15</i>	1.412.358
EA0140	<i>Sperimentazione farmaci anni precedenti</i>	35.601
EA0140	<i>INCASSO SOMME DA C.C.P. N. 10770949</i>	174.057
EA0140	<i>ASP Messina - Credito integrativo contenzioso con Provincia di Me ex transazione</i>	884.640
EA0140	<i>ASP Ragusa - Convenzione ARPA</i>	277.242
EA0140	<i>Altre sopravvenienze attive v/terzi Altro</i>	573.170
EA0150	E.1.B.3) Insussistenze attive	61.447.058
EA0160	E.1.B.3.1) Insussistenze attive v/Aziende sanitarie pubbliche della Regione	-
EA0170	E.1.B.3.2) Insussistenze attive v/terzi	61.447.058
EA0180	E.1.B.3.2.A) Insussistenze attive v/terzi relative alla mobilità extraregionale	-
EA0190	E.1.B.3.2.B) Insussistenze attive v/terzi relative al personale	1.360.925
EA0190	<i>Errata rilevazione oneri personale comandato</i>	45.937
EA0190	<i>OA Cannizzaro Insussistenza debiti verso personale dipendente da ricognizione anni pregressi</i>	1.306.285
EA0190	<i>Insussistenze attive v/terzi relative al personale Altro</i>	8.703
EA0200	E.1.B.3.2.C) Insussistenze attive v/terzi relative alle convenzioni con medici di base	20.528
EA0210	E.1.B.3.2.D) Insussistenze attive v/terzi relative alle convenzioni per la specialistica	2.216.259
EA0220	E.1.B.3.2.E) Insussistenze attive v/terzi relative all'acquisto prestaz. sanitarie da operatori accreditati	3.867.922
EA0230	E.1.B.3.2.F) Insussistenze attive v/terzi relative all'acquisto di beni e servizi	11.612.977
EA0240	E.1.B.3.2.G) Altre insussistenze attive v/terzi	42.368.448
EA0240	<i>GSA</i>	1.400.798
EA0240	<i>Rideterminazione Fondi rischi</i>	15.856.653
EA0240	<i>Insussistenza fondi anni pregressi</i>	945.506
EA0240	<i>Note di credito e sistemazioni contabili per debiti insussistenti verso fornitori vari</i>	1.192.622
EA0240	<i>Insussistenze su fatture passive</i>	1.513
EA0240	<i>Storni interessi moratori anni precedenti</i>	470.380
EA0240	<i>riduzione fondi contributi vincolati per costi non sterilizzati ed economie</i>	2.322.923
EA0240	<i>Sistemazioni contabili per doppia registrazione</i>	579.652
EA0240	<i>economie su retrib. Risultato Colf. Sind. e Organi Istituz.</i>	7.175
EA0240	<i>Debiti v/professionisti anni precedenti non dovuti in seguito a sentenza definitiva</i>	43.059
EA0240	<i>Insussistenza debiti pregressi per imposte non dovute e provvedimenti di sgravio dell'Agenzia delle Entrate</i>	8.863
EA0240	<i>ASP Messina Allineamento Fondi incentivazione organi istituzionali e funzioni tecn. alle risultanze UO competente</i>	588.132
EA0240	<i>ASP Palermo PAY-BACK 2013-2017 - assegnazione definitiva 2019</i>	11.623.533
EA0240	<i>ASP Trapani Eccedenza del Fondo rischi per contenziosi insorti negli anni precedenti</i>	5.386.468
EA0240	<i>AO Garibaldi Minore debito v/Università di Catania per indennità di equiparazione ospedaliera anno 2018</i>	21.741
EA0240	<i>IRCCS ME Riclassifica Contributo cofinanziamento della ricerca</i>	1.001.334
EA0240	<i>IRCCS ME Rettifica Errore contabile di iscrizione del credito esercizi precedenti verso ministero</i>	848.898
EA0240	<i>Altre insussistenze attive v/terzi Altro</i>	69.198
EA0250	E.1.B.4) Altri proventi straordinari	7.249

Voce EA0010 – "E.1) Proventi Straordinari

CODICE	DESCRIZIONE	IMPORTO
EA0260	E.2) Oneri straordinari	33.655.201
EA0270	E.2.A) Minusvalenze	266.039
EA0280	E.2.B) Altri oneri straordinari	33.389.162
EA0290	E.2.B.1) Oneri tributari da esercizi precedenti	523.771
EA0300	E.2.B.2) Oneri da cause civili ed oneri processuali	3.620.460
EA0310	E.2.B.3) Sopravvenienze passive	24.363.811
EA0320	E.2.B.3.1) Sopravvenienze passive v/Aziende sanitarie pubbliche della Regione	-
EA0330	E.2.B.3.1.A) Sopravvenienze passive v/Aziende sanitarie pubbliche relative alla mobilità intraregionale	-
EA0340	E.2.B.3.1.B) Altre sopravvenienze passive v/Aziende sanitarie pubbliche della Regione	-
EA0350	E.2.B.3.2) Sopravvenienze passive v/terzi	24.363.811
EA0360	E.2.B.3.2.A) Sopravvenienze passive v/terzi relative alla mobilità extraregionale	2.971
EA0370	E.2.B.3.2.B) Sopravvenienze passive v/terzi relative al personale	5.272.440
EA0380	E.2.B.3.2.B.1) Soprav. passive v/terzi relative al personale - dirigenza medica	2.344.558
EA0390	E.2.B.3.2.B.2) Soprav. passive v/terzi relative al personale - dirigenza non medica	298.518
EA0400	E.2.B.3.2.B.3) Soprav. passive v/terzi relative al personale - comparto	2.629.363
EA0410	E.2.B.3.2.C) Sopravvenienze passive v/terzi relative alle convenzioni con medici di base	898.725
EA0420	E.2.B.3.2.D) Sopravvenienze passive v/terzi relative alle convenzioni per la specialistica	642.712
EA0430	E.2.B.3.2.E) Sopravvenienze passive v/terzi relative all'acquisto prestaz. sanitarie da operatori accreditati	3.024.116
EA0440	E.2.B.3.2.F) Sopravvenienze passive v/terzi relative all'acquisto di beni e servizi	9.790.209
EA0450	E.2.B.3.2.G) Altre sopravvenienze passive v/terzi	4.732.638
EA0450	Spese e pagamenti derivanti da esecuzioni sentenze e transazioni	777.099,00
EA0450	Compensi e contributi organi direttivi aa.pp.	393.279,00
EA0450	AOU Policinico Messina_Buoni pasto Unime e sentenza Bianca e altri residuo debito	1.162.820,00
EA0450	Fatture e documenti di competenza anni precedenti	64.657,00
EA0450	Indennità e rimborsi ad assistiti anni precedenti (TBC, Talassemia, ecc.)	34.707,00
EA0450	Spese tributarie anni precedenti e cartelle esattoriali agenzia delle entrate (Imu, Tarsu, ecc)	461.941,00
EA0450	Compensi ed oneri professionisti e collaboratori aa.pp.	28.268,00
EA0450	Sopravvenienze passive su progetti vari	19.210,00
EA0450	Fatture per prestazioni sanitarie (cure palliative, domiciliari, ass.integrativa e protesica) aa.pp.	50.461,00
EA0450	Utenze anni precedenti	2.697,00
EA0450	Interessi di mora competenza anni precedenti	729.430,00
EA0450	Note credito (prevalentemente per visite fiscali)	37.500,00
EA0450	Compensi e rimborsi vari al personale dipendente aa.pp.	637.481,00
EA0450	Risarcimento danni e interessi passivi anni precedenti	156.460,00
EA0450	Altre sopravvenienze passive v/terzi_Altro	176.628,00
EA0460	E.2.B.4) Insussistenze passive	4.863.741
EA0461	E.2.B.4.1) Insussistenze passive per quote F.S. vincolato	-
EA0470	E.2.B.4.2) Insussistenze passive v/Aziende sanitarie pubbliche della Regione	-
EA0480	E.2.B.4.3) Insussistenze passive v/terzi	4.863.741
EA0490	E.2.B.4.3.A) Insussistenze passive v/terzi relative alla mobilità extraregionale	-
EA0500	E.2.B.4.3.B) Insussistenze passive v/terzi relative al personale	7.908
EA0510	E.2.B.4.3.C) Insussistenze passive v/terzi relative alle convenzioni con medici di base	480
EA0520	E.2.B.4.3.D) Insussistenze passive v/terzi relative alle convenzioni per la specialistica	89.689
EA0530	E.2.B.4.3.E) Insussistenze passive v/terzi relative all'acquisto prestaz. sanitarie da operatori accreditati	50.507
EA0540	E.2.B.4.3.F) Insussistenze passive v/terzi relative all'acquisto di beni e servizi	772.592
EA0550	E.2.B.4.3.G) Altre insussistenze passive v/terzi	3.942.565
EA0550	GSA	1.400.798
EA0550	Prestazione a stranieri	488
EA0550	Storni di crediti insussistenti e duplicazioni fatture	1.894.498
EA0550	Insussistenze derivanti da sistemazioni contabili	618.952
EA0550	Altre insussistenze passive v/terzi_Altro	27.830
EA0560	E.2.B.5) Altri oneri straordinari	17.379

Voce EA0260 "E.2) Oneri Straordinari"

S registra un saldo positivo delle componenti straordinarie, pari a 73.931.193 €, composto da:

- **Componenti straordinarie attive** per 107.586.394 €, composte principalmente da insussistenze attive per 61.447.058€; e da sopravvenienze attive per 46.073.657€
- **Componenti straordinarie passive** pari a 33.655.201€, composte principalmente da sopravvenienze passive per 24.363.811€, e da insussistenze passive per 4.863.741€.

Il saldo della gestione straordinaria, rilevato al Consuntivo 2019, risulta in miglioramento rispetto al Consuntivo 2018 per 26.582.332€, determinato dall'incremento, pari a 30.811.293€, delle componenti straordinarie attive e dall'incremento, pari a €4.228.960, delle componenti straordinarie passive.

PS01 –Plusvalenze/Minusvalenze

Informazione	Caso presente in azienda?	Se sì, illustrare
PS01. Nell'esercizio sono state rilevate plusvalenze/minusvalenze?	SI	Le Plusvalenze sono pari a 12.430€ e le minusvalenze pari a 266.039€.

PS02 –Sopravvenienze attive

- **Le sopravvenienze attive contabilizzate al 31.12.2019 sono pari a 46.073.657€ e risultano principalmente generate da:**
 - **Altre sopravvenienze attive v/terzi (25.731.838 le Aziende e GSA per €4.105.756),** determinate principalmente dalla GSA per 4.105.756€ e riconducibili al contributo GAP extra fondo assegnato al ministero della Salute nel 2018, all'ASP di Palermo per 5.784.068 €, all'ASP di Messina per 4.567.547 €, all'ASP di Catania per 2.542.811€ e all'ASP DI Ragusa per 1.661.191 € principalmente per l'assegnazione nel 2019 di fondi QSN 2003-2017, oneri per visite fiscali e accertamenti medico legali e recupero ticket relativi ad anni precedenti
 - **Sopravvenienze attive v/terzi relative all'acquisto di beni e servizi (16.518.065 €),** imputabili principalmente all'AOUP di Catania (5.101.409€) per chiusura debiti verso fornitori di formazione anno 2015, all'ASP di Messina (2.407.735€), all'ASP di Catania (3.031.282 €/mln) e all'ASP di Siracusa (1.163.680€/mln) per note di credito su fatture acquisti di anni precedenti;
 - **Sopravvenienze attive v/terzi relative al personale (1.426.986€),** registrate principalmente dall' AOU Policlinico di Catania per 760.419 € e dall'AOOR Villa Sofia-Cervello per 413.478 €.

PS03 –Insussistenze attive

- **Le insussistenze attive contabilizzate al 31.12.2019 sono pari a 61.447.058€. In particolare, dall'analisi di dettaglio sulla loro composizione, emerge che le stesse sono state principalmente generate da:**

- **Insussistenze attive v/terzi relative al personale per 1.360.925€ riconducibili all' A.O. Cannizzaro di Catania per 1.306.285 € dovuti principalmente all'insussistenza derivante dalla delibera fondi contrattuali;**
- **Insussistenze attive v/terzi relative all'acquisto di beni e servizi per 11.612.977 € imputabili principalmente all'ASP di Palermo per 7.381.572 € e all'ASP di Enna per 2.204.912 €/mln per insussistenza di debiti per fatture da ricevere relative ad anni precedenti;**
- **Altre insussistenze attive v/terzi per 42.368.448 €** imputabili principalmente all'ASP di Messina per 11.517.801,54 per svincolo Fondo Rischi a seguito ricognizione straordinaria dello storico al 31/12/2019, all'ASP di Palermo per 11.623.533€ e all'ASP di Trapani per 7.837.510 € per l'eccedenza del Fondo Rischi per contenziosi insorti negli anni precedenti e per economie su contributi vincolati.

PS04 –Sopravvenienze passive

- **Le sopravvenienze passive al 31.12.2019 sono pari a 24363811,€. Dall'analisi di dettaglio sulla loro composizione è emerso che le sopravvenienze sono state generate principalmente da:**

- **Sopravvenienze passive v/terzi relative all'acquisto di beni e servizi per (9.790.209 €)**
riferibili in gran parte a fatture per acquisti di beni e servizi riferite ad anni precedenti, dell'ASP di Caltanissetta per 1.595.021 €, dell'AOUP di Messina per 1.324.630 €, dell'ASP di Messina per 1.031.023€, dell'ASP di Trapani per 1.015.136 €, dell'ASP di Catania per 910.305 €, dell'AO Cannizzaro 672.736 €.
- **Sopravvenienze passive v/terzi relative al personale (5.272.440 €)**
principalmente imputabili all'AOUP "G.Martino" di Messina per 1.124.251€, all'ASP di Siracusa per 1.069.521 €, all'ASP di Caltanissetta per 1.002.830€ per il pagamento di sentenze giudiziarie e all'AO Cannizzaro per € 619.956 relative al personale del comparto e dirigenza medica.
- **Altre sopravvenienze passive v/terzi (4.732.638 €)**
riconducibili principalmente all'AOUP "G.Martino" di Messina per 2.000.353 €/mln per la rilevazione di un debito nei confronti dell'Università degli studi di Messina per 1.162.820€ e per gli oneri scaturenti da sentenze per riconoscimento di emolumenti e risarcimento danni maturati negli anni precedenti, all'ASP di Trapani per 515.499 € per interessi di mora relativi ad anni precedenti, all'AOUP di Catania per 506.415 € per competenze al personale Dirigente Medico per attività intramoenia, all'AO Civico per 480.649 € in parte per saldo IRES 2018 e in parte per esecuzione sentenze di risarcimento danni;
- **Sopravvenienze passive v/terzi relative all'acquisto di prestazioni sanitarie da operatori accreditati per 3.024.116 €** riconducibili principalmente all'ASP di Messina (2.688.712 €) per il riconoscimento alle Case di Cura di prestazioni sanitarie rese in mobilità attiva extra regione negli anni 201-2015, giusto DDG n. 896 del 16 maggio 2019

PS05 –Insussistenze passive

■ *Le Insussistenze passive al 31.12.2019 sono pari a 4.863.741€. Dall'analisi di dettaglio emerge che sono state generate principalmente da:*

- *Insussistenze passive v/terzi relative all'acquisto di beni e servizi (772.592 €), registrate principalmente dall' IRCCS B.Pulejo di Messina per 418.023 € a fronte di sistemazione saldo partitario fornitori e fatture da ricevere relative al 2018 e anni precedenti;*
- *Altre insussistenze passive v/terzi (3.942.565€) principalmente riconducibili alla GSA per 1.400.798, all'AOUP di Messina per 1.258.443 € per l'insussistenza del credito verso l'Università degli studi di Messina e all'ASP di Agrigento per 679.999,33 € per errate fatturazioni relative ad annualità precedenti.*

Altre informazioni

Informazione	Caso presente in azienda?	Se sì, illustrare
PS06. Esistono altre informazioni che si ritiene necessario fornire per soddisfare la regola generale secondo cui "Se le informazioni richieste da specifiche disposizioni di legge non sono sufficienti a dare una rappresentazione veritiera e corretta, si devono fornire le informazioni complementari necessarie allo scopo" (art 2423 cc)?	NO	

ALLEGATI ALLA NOTA INTEGRATIVA:

- A.1 Prospetto di cui alla lettera c) comma 6 articolo 32 della D.Lgs n.118 del 23 giugno 2011;
- A.2 Prospetto di raccordo e riconciliazione tra il Bilancio di esercizio 2019 della GSA, il Bilancio di esercizio Consolidato del SSR e il Bilancio Regionale per l'esercizio finanziario 2019;
- A.3 Modelli Ministeriali CE ed SP dell'anno 2019 e dell'anno 2018.

Il Dirigente del Servizio 2
Gestione Sanitaria Accentrata
(Dott.ssa Anna Manfuso)



Il Dirigente del Servizio 5
Economico - Finanziario
(Dott.ssa Paola Proia)

PAOLA Firmato digitalmente da
PROIA PAOLA PROIA
Data: 2023.11.07
12:04:16 +01'00'

Il Dirigente Generale
(Dott. Salvatore Iacolino)

Firmato digitalmente da:
SALVATORE IACOLINO
Data: 10/11/2023 10:48:01

Denominazione	Sede	Patrimonio Netto Includo riserve	Totale Attivo	Risultato d'esercizio	% di possesso
Centro per la formazione permanente e l'aggiornamento del personale del I.S.R.	Caltanissetta	10.952.775	16.476.733	80.693	100%
Servizi Ausiliari Sicilia S.C.P.A	Palermo	871.657	33.729.928	-	83%
Sicilia Emergenza - Unità Sanitaria S.C.P.A.	Palermo	9.318.001	54.615.366	15.906	53%

Repubblica Italiana
Regione Siciliana



ASSESSORATO DELLA SALUTE
Dipartimento per la Pianificazione Strategica
Servizio 5 - "Economico Finanziario"

ASSESSORATO DELL'ECONOMIA
Ragioneria Generale della Regione
Servizio 1 - "Bilancio e Programmazione"

Oggetto: Verbale di approvazione prospetti di raccordo e riconciliazione tra il Bilancio di esercizio 2019 della GSA, il Bilancio di esercizio Consolidato del SSR e il Bilancio Regionale per l'esercizio finanziario 2019.

In data 6 aprile 2022 il Dirigente Generale del Dipartimento Pianificazione Strategica dell'Assessorato regionale della Salute, Ing. Mario La Rocca, in qualità di Responsabile della Gestione Sanitaria Accentrata (di seguito "GSA") ed il Ragioniere Generale della Regione dell'Assessorato regionale per l'Economia, Avv. Ignazio Tozzo, in qualità di Responsabile della predisposizione del bilancio regionale,

APPROVANO

ai sensi dell'art. 22, comma 3, lettera c, del Decreto Legislativo 118/2011 e s.m.i.:

1. i prospetti di raccordo e riconciliazione tra le poste di entrata (**Allegato A**) e di spesa (**Allegato B**) iscritte nel bilancio di esercizio per l'anno 2019 della GSA (Co.Ge) e quelle iscritte nella contabilità finanziaria del bilancio regionale (Co.Fi);
2. il prospetto di raccordo e riconciliazione tra i "Contributi FSN - Indistinto 2019" e "Contributi FSN - Vincolato 2019" iscritti nel bilancio di esercizio Consolidato SSR per l'anno 2019 (Co.Ge) e le poste iscritte nella contabilità finanziaria del bilancio regionale (Co.Fi) (**Allegato C**).

L'**Allegato A**, per ciascun capitolo di entrata, riporta i dati relativi agli accertamenti per i quali sussistono residui attivi, gli importi dei residui attivi del bilancio regionale, gli importi contabilizzati nel bilancio della GSA, le eventuali differenze tra i dati del bilancio regionale e quelli del bilancio della GSA, e le note che descrivono le motivazioni delle eventuali differenze riscontrate, che ne consentono il raccordo e la riconciliazione ai sensi dell'articolo 22, comma 3, lettera C del D. Lgs. n. 118/2011 e s.m.i.

L'**Allegato B**, per ogni capitolo di spesa, riporta i dati degli impegni per i quali sussistono residui passivi e perenzioni, gli importi dei residui passivi e delle perenzioni vigenti nel bilancio regionale, gli importi contabilizzati nel bilancio della GSA, le eventuali differenze tra i dati del bilancio regionale e quelli del bilancio della GSA, e le note che descrivono le motivazioni delle eventuali differenze riscontrate, che ne consentono il raccordo e la riconciliazione ai sensi dell'articolo 22, comma 3, lettera C del D. Lgs. n. 118/2011 e s.m.i.


L'**Allegato C** contiene gli accertamenti e gli impegni, rispettivamente, dei capitoli di entrata e di spesa relativi alle risorse del Fondo Sanitario Indistinto e Vincolato contabilizzati nel bilancio regionale con riferimento alla competenza 2019, gli importi dei contributi da Regione e da Stato iscritti nel bilancio della GSA, le eventuali differenze e le note esplicative delle differenze che

consentono il raccordo e la riconciliazione dei dati ai sensi dell'art. 22, comma 3, lettera c, del Decreto Legislativo 118/2011 e s.m.i.

Nello specifico si rappresenta che la Ragioneria Generale relativamente al presunto credito di euro **4.042.307,94** vantato dalla GSA, quale valore della compartecipazione regionale sulle quote vincolate dell'anno 2012, non ritiene di poter conciliare tale posta stante che nel bilancio della Regione non sussiste contropartita di debito.

I dettagli delle differenze indicate negli allegati A, B e C trovano supporto nelle considerazioni della Ragioneria Generale, di cui alla nota prot. n. 155540 del 15/12/2021, che insieme alla nota di riscontro del Dipartimento Pianificazione Strategica, prot.n. 5429 del 28/1/2022, fanno parte integrante del presente verbale.

Il Ragioniere Generale della Regione
(Avv. Ignazio Tozzo)



**Il Responsabile della "Gestione
Sanitaria Accentrata"**
(Ing. Mario La Rocca)

REPUBBLICA ITALIANA

Regione Siciliana



ASSESSORATO DELLA SALUTE
Dipartimento per la Pianificazione Strategica

SERVIZIO 5 - "Economico Finanziario"
U.O.B. 5.1 "Gestione Sanitaria Accentrata"

Prot. n. 5429

Palermo, 28.01.2022

Oggetto: Prospetti di raccordo e riconciliazione tra il Bilancio d'esercizio 2019 della GSA, il Bilancio d'esercizio Consolidato del SSR e il Bilancio Regionale per l'esercizio finanziario 2019 – Riscontro nota del Dip. Pianificazione Strategica prot. n.45907 del 19/10/2021. Riscontro nota della Ragioneria Generale della Regione prot. n. 15540 del 15/12/2021.

**All'Assessorato Economia
Dipartimento Bilancio e Tesoro
Ragioneria Generale della Regione
Servizio S01 "Bilancio e Programmazione"**

(dipartimento.bilancio@certmail.regione.sicilia.it)
(servizio.programmazione.bilancio@regione.sicilia.it)

Con la presente, si forniscono, in corrispondenza di ciascun quesito, le informazioni qui nonché le integrazioni documentali, richieste con nota prot. n. 15540 del 15 dicembre 2021.

• **Allegato A**

- Ai sensi dell'articolo 19, comma 2, lettera b), punto i) del D.Lgs. 118/2011, la Regione ha scelto di gestire una quota del finanziamento del proprio servizio sanitario con l'istituzione di uno specifico centro di responsabilità denominato "Gestione sanitaria accentrata". Tale scelta comporta che, per quanto alcuni capitoli del bilancio della Regione rientrano all'interno del perimetro sanitario, non sempre debba necessariamente esservi corrispondenza tra la contabilità CO.FI e CO.GE, in quanto alcune poste contabili del bilancio finanziario non entrando nella cosiddetta "area di consolidamento del Servizio Sanitario Regionale (SSR)", non costituiscono fatti gestionali direttamente gestiti dalla GSA. Pertanto, l'integrale raccordo e riconciliazione COFI-COGE si deve realizzare tra le poste iscritte e contabilizzate in termini di contabilità economico-patrimoniale e quelle iscritte in termini di contabilità finanziaria, e non necessariamente viceversa.

Fatta questa premessa, il disallineamento di euro 5.720.833,05, determinato dalla differenza tra i residui attivi esposti nella colonna "Bilancio GSA 2019" dell'Allegato A, pari a com-

plexsivi 1.703.361.711,39, ed il medesimo valore esposto nella colonna "Bilancio Regione 2019" pari a complessivi euro 1.709.082.544,44, è imputabile a:

- euro **4.646.014,18** quale quota di saldo anno 2019 relativo al finanziamento dei costi per le attività espletate dall'Istituto Zooprofilattico della Sicilia. Tale partita contabile, non entrando nella cosiddetta "area di consolidamento del Servizio Sanitario Regionale (SSR)", non costituisce fatto gestionale direttamente imputabile alla GSA. La mancata registrazione di tale partita non influisce, comunque, sul risultato economico.
- euro **1.128.306,86** discendente dall'accertamento di euro 2.297.509,39 di cui al DDS n.2075 del 19/11/2019, ai sensi dell'Intesa Rep. Atti n. 33 del 7.3.2019/CSR, per il "Finanziamento destinato alla sperimentazione per la remunerazione delle prestazioni e delle funzioni assistenziali previste dall'art. 1 del D.lgs. 3 ottobre 2009 n. 152 erogate dalle farmacie con oneri a carico del SSN - anni 2019/2020". A seguito di riscontri ministeriali, si è reso necessario procedere nell'anno 2020 al minore accertamento per euro 1.128.306,86, giusto DDS n.81 del 10/02/2020 in quanto quota di compartecipazione regionale (49,11%). Pertanto, nel Bilancio della GSA 2019 risulta iscritto un importo pari a 1.169.202,53 (2.297.509,39 - 1.128.306,86) corrispondente alla quota finanziata dallo Stato. Si segnala che nel bilancio della GSA la quota di compartecipazione di euro 1.128.306,86 risulta correttamente imputata nel 2019 sia come partita creditoria verso la Regione che come partita debitoria.
- euro **53.487,99** quale quota vincolata assegnata per le ulteriori spese di organizzazione dei corsi di formazione specifica di medicina generale, di cui all'articolo 12, comma 3, del decreto legge n. 35/2019, per i quali il Tavolo Ministeriale, in considerazione che il riparto è stato sancito con l'Intesa della Conferenza Stato-Regioni Rep. Atti n. 184/CSR del 5 novembre 2020, ha precisato che la riconciliazione con le scritture di contabilità finanziaria dei bilanci regionali poteva essere garantita anche attraverso gli accertamenti e gli impegni operati sul bilancio regionale dell'anno 2020 a valere sui finanziamenti dell'anno 2019. Conseguentemente tale partita risulta correttamente imputata nel 2019 sia come partita debitoria che come partita creditoria.

Si rileva, altresì, la differenza di euro **279.158.419,02** derivante dal valore complessivo dei residui attivi registrati nei capitoli di entrata del Perimetro Sanitario, pari ad euro 1.988.240.963,46, ed il totale della colonna "Bilancio Regione 2019", pari a complessivi euro 1.709.082.544,44. L'importo di euro 279.158.419,02 è così composto:

- euro 241.818.374,43 corrisponde a capitoli di natura fondi 1 (Fondi regionali),
- euro 34.266.078,85 corrispondente a capitoli di natura fondi 2 (Assegnazioni Stato),
- euro 2.329.118,32 corrispondente a capitoli di natura fondi 3 (FSN),
- euro 744.847,19 corrispondente a capitoli di natura fondi 7 (Altri interventi comunitari).

Nel merito di tali differenze, si segnala che l'Allegato A rileva la riconciliazione tra il Bilancio Regionale e il Bilancio della GSA per le sole partite di natura Statale. Per questo motivo, non vengono ricompresi in tale allegato i decreti di accertamento di risorse di natura regionale pari ad euro 241.818.374,43 che sono, comunque, ricompresi all'interno della Stato Patrimoniale attivo del bilancio della GSA come crediti verso Regione. Sulle risorse di natura fondi 2, 3 e 7, si

rappresenta che tali partite non sono state analiticamente rappresentate nell'Allegato A ma ricomprese nelle scritture di assestamento.

• **Allegato B - B1 - B2 - B3 - B4**

Sulla riconciliazione del passivo viene registrato un disallineamento di euro 525.565.085,63, determinato dalla differenza tra i residui passivi esposti nella colonna "*Residuo passivo all'1/1/2020 da Bilancio Regionale*" dell'Allegato B, pari a complessivi 2.809.131.494,68, ed il medesimo valore esposto nella colonna "*Iscritto al 31/12/2019 nel Bilancio GSA*" pari a complessivi euro 3.334.696.580,31. Tale disallineamento è imputabile a:

- Euro **4.042.307,94** (allegato B2) rappresenta il valore della compartecipazione regionale sulle quote vincolate dell'anno 2012, a tutt'oggi non riconciliata con i capitoli di Bilancio regionale negli esercizi finanziari dal 2014 al 2018. Tale posta, iscritta nei bilanci della GSA dal 2014 ad oggi, ha origine dalle verifiche del Tavolo ministeriale per la verifica dei livelli essenziali di assistenza con il Tavolo tecnico per la verifica degli adempimenti, previsti dagli art. 9 e 12 dell'Intesa della Conferenza Stato-Regione del 23 marzo 2005, in cui in merito al risultato consolidato del SSR al IV trimestre 2013, chiedono alla regione in particolare, nel verbale del 17 luglio 2014, "*di ripristinare tempestivamente l'intero Fondo sanitario indistinto e vincolato, comprensivo della mobilità extraregionale ed internazionale come risultante dal Riparto 2013 e non possono non rilevare la gravità del mancato conferimento da parte della regione di quota parte delle risorse costituenti compartecipazione regionale al finanziamento del SSR e preordinate per l'erogazione dei LEA da parte del SSR*". A seguito delle osservazioni ministeriali sull'anno 2013 si è provveduto, prudenzialmente, a stimare l'ammontare delle risorse che la Regione avrebbe dovuto iscrivere quale compartecipazione regionale per l'anno 2012, chiedendone l'iscrizione in bilancio con nota prot.n.50060 del 26/06/2017, che per comodità si allega. Di contro il Ragioniere Generale pro-tempore con nota prot.n.40244 del 9 agosto 2017, poneva alcune osservazioni in merito all'iscrizione di tali somme e richiedeva una relazione tecnica ai fini della predisposizione di apposito disegno di legge per la necessaria copertura finanziaria. Fatta questa doverosa premessa, si sottolinea che in sede di riconciliazione del bilancio d'esercizio GSA 2018 si era prospettata la possibilità di procedere alla cancellazione di tale posta creditizia in quanto non avrebbe avuto impatti a conto economico nella GSA, in quanto i contributi vincolati sottostanti tale credito sono stati interamente accantonati e risultano esposti nel passivo alla voce "*PBA090 - FSR vincolato da distribuire*". L'operazione di cancellazione ad oggi non è stata effettuata, poiché i bilanci della GSA per gli anni 2019 e 2020 sono chiusi ed inseriti al sistema NSIS, ed inoltre si ritiene opportuno procedere preventivamente ad un confronto specifico con i vostri uffici.

- euro **499.226.807,97** (allegato B4) voce non presente nel bilancio della Regione in quanto trattasi di debito della GSA nei confronti della Regione che trova esclusiva allocazione nello Stato Patrimoniale alla voce "*Debiti verso Regione per acconti*". Detta voce non ha refluenze sul conto economico né sul bilancio della Regione in quanto evidenzia un'anticipazione di cassa nei confronti della GSA.

In merito alla richiesta di ulteriore dettaglio riguardo la somma di euro 7.214.594,34 (*per altre quote FSN vincolate*) e di euro 322.715.664,77 (*altri incassi da regolarizzare con bilancio regionale*) si rappresenta quanto segue:

L'importo di euro 7.214.594,34 corrisponde alle quote vincolate non ancora incassate da parte dello Stato così formate:

Capitolo	Anno	N. Provvedimento	N. Atto	Data atto	Importo	tipologia
3684	2015	64	2201	03/12/2015	61.023,01	fibrosi cistica 2013
3684	2014	154	2178	17/12/2014	61.025,00	fibrosi cistica 2014
3685	2015	92	2422	29/12/2015	58.607,00	abbattimento animali 2015
3685	2018	73	2216	23/11/2018	28.542,00	sindrome post-partum
3684	2019	51	2029	11/11/2019	86.800,00	medicina penitenziaria 2019
3684	2019	57	2075	19/11/2019	1.169.202,53	farmacie dei servizi
3684	2019	69	2204	09/12/2019	901.716,83	Superamento OPG 2019
3684	2019	70	2203	09/12/2019	3.492.735,00	Sanità penitenziaria 2019
3685	2019	74	2562	10/12/2019	493.222,98	Formazione MMG 2019
3685	2020	13	393	27/05/2020	53.487,99	Integrazione MMG 2019
3684	2017	37	1304	03/07/2017	808.232,00	isole minori
					7.214.594,34	

L'importo di euro 322.715.664,77, invece, rappresenta la differenza tra il valore a saldo rilevato dall'estratto conto sanità al 31/12/2019, pari ad euro 697.554.288,44, ed il valore degli incassi relativi a quote già liquidate in anni precedenti (euro 120.778.734,00 ed euro 20.444.607,00) nonché il valore dei maggiori introiti confluiti sul capitolo di entrata regionale 1023 art.3 (euro 233.115.282,67), quest'ultima quota è stata assunta dall'elaborato "*Entrata Spesa Per n f 1 al 31 12 2019 quater*" denominato allegato "O" redatto dal Servizio 1 "Bilancio e Programmazione". Pertanto, ad eccezione delle partite già individuate e sopra indicate, gli incassi correlati all'importo euro 322.715.664,77 è in atto oggetto di conciliazione con il Servizio 1 del Bilancio, giusta nota prot.n.53277 del 3/12/2021.

- Euro **791.933,60 - 368.046,97 - 731.269,31 e 264.172,40** sono partite esposte nel bilancio della GSA come scritture da consolidamento, derivanti dalle differenze tra crediti e debiti (fatturazioni intercompany) tra le Aziende del SSR per le quali non sussiste una corrispondente voce nel bilancio regionale.
- euro **4.646.014,18** (capitolo 413316) rappresenta la quota di saldo anno 2019 relativo al finanziamento dei costi per le attività espletate dall'Istituto Zooprofilattico della Sicilia. Tale partita contabile, non entrando nella cosiddetta "*area di consolidamento del Servizio Sanitario Regionale (SSR)*", non costituisce fatto gestionale direttamente imputabile alla GSA. La mancata registrazione di tale partita debitoria - così come la corrispondente voce di entrata - non influisce, comunque, sul risultato economico.
- Euro **24.464.159,12** in forza del verbale della riunione congiunta del 26 novembre 2019, notificato il 27 dicembre 2019, tra il Tavolo ministeriale per la verifica dei livelli essenziali di assistenza ed il Tavolo tecnico per la verifica degli adempimenti, previsti dagli art. 9 e 12 dell'Intesa della Conferenza Stato-Regione del 23 marzo 2005, in merito alle risorse individuate da AIFA per la Regione Sicilia di euro 135.519.881,00 ed indicate nel Decreto del Ministro dell'economia e delle finanze del 30 ottobre 2019, ha affermato (a pag.16) che la Regione Sicilia può iscriverne nell'anno 2019, al netto delle partite precedentemente contabilizzate, l'importo di 100,627 mln di euro. Conseguentemente, si è reso necessario, per il rispetto di quanto indicato dai Ministeri, procedere all'accertamento di euro 24.464.159,12 a valere sulla competenza dell'anno 2019, giusto DDS n.78 del 10/02/2020, mentre si è proceduto al correlato impegno sul bilancio 2020.
- Euro **32.000,00** il centro di responsabilità deputato alla gestione della spesa del capitolo 416526, capitolo finanziato da risorse di fondo sanitario, non ha provveduto per tempo all'assunzione del relativo impegno contabile nell'anno 2018, ai sensi dell'art.20 del D.Lgs n.118/2011 e s.m.i., pertanto si è provveduto ad impegnare le somme nell'anno 2019 sul capitolo 413301.
- euro **53.487,99** (capitolo 417315) è la quota Stato vincolata assegnata per le ulteriori spese di organizzazione dei corsi di formazione specifica di medicina generale, di cui all'articolo

12, comma 3, del decreto legge n. 35/2019, per i quali il Tavolo Ministeriale, in considerazione che il riparto è stato sancito con l'Intesa della Conferenza Stato-Regioni Rep. Atti n. 184/CSR del 5 novembre 2020, ha precisato che la riconciliazione con le scritture di contabilità finanziaria dei bilanci regionali poteva essere garantita anche attraverso gli accertamenti e gli impegni operati sul bilancio regionale dell'anno 2020 a valere sui finanziamenti dell'anno 2019. Conseguentemente tale partita risulta correttamente imputata nel 2019 sia come partita debitoria che come partita creditoria.

- euro **51.617,12** (capitolo 417341) è la quota vineolata di compartecipazione regionale per le ulteriori spese di organizzazione dei corsi di formazione specifica di medicina generale, di cui all'articolo 12, comma 3, del decreto legge n. 35/2019, per i quali il Tavolo Ministeriale, in considerazione che il riparto è stato sancito con l'Intesa della Conferenza Stato-Regioni Rep. Atti n. 184/CSR del 5 novembre 2020, ha precisato che la riconciliazione con le scritture di contabilità finanziaria dei bilanci regionali poteva essere garantita anche attraverso gli accertamenti e gli impegni operati sul bilancio regionale dell'anno 2020 a valere sui finanziamenti dell'anno 2019. Conseguentemente tale partita risulta correttamente imputata nel 2019 sia come partita debitoria che come partita creditoria.
- euro **1.169.202,53** (capitolo 413397) discendente dall'impegno di euro 2.297.509,39 di cui al DDS n.2340 del 20/12/2019, per il quale, a seguito di riscontri ministeriali, si è reso necessario procedere nell'anno 2020 al minore impegno per euro 1.128.306,86, giusto DDS n.367 del 29/04/2020 quale quota di compartecipazione regionale (49,11%). Pertanto, nel Bilancio della GSA 2019 risulta iscritto un importo pari a 1.169.202,53 (2.297.509,39 - 1.128.306,86) corrispondente alla quota finanziata dallo Stato. Si segnala che nel bilancio della GSA la quota di compartecipazione di euro 1.128.306,86 risulta correttamente imputata nel 2019 sia come partita debitoria che come partita creditoria. **Nell'allegato B è stato riportato zero in corrispondenza della colonna delle poste del bilancio regionale per mero refuso.**
- euro **1.128.306,86** (capitolo 413399) non presenta residui nel bilancio regionale poiché, come già esposto per il capitolo 413397, risulta correttamente imputata nel 2019 nel bilancio della GSA sia come partita debitoria che come partita creditoria ma il correlato impegno è stato assunto nel bilancio 2020.
- In merito all'importo di euro 6.100.379,64 (allegato B1), quali economie realizzate al 31/12/2019 sui capitoli di natura fondi 3 (fondo sanitario), si evidenzia che:
 - a) per euro 3.106.430,49 risultano incassate nei corrispondenti capitoli di entrata, sempre di natura fondi 3 "fondo sanitario", come di seguito rappresentato:

Tipologia di intervento	Anno di riferimento	Importo	Accreditata il	Capitolo di entrata	Provvedimento	Capitolo di spesa	Impegno
AIDS	2011	720.319,00	14/10/2015	3684	DDS n.2102 del 26/11/2015	417313	non impegnate quindi in economia
Emersione lavoro stranieri	2012	813.616,00	2018	3684	DDS n.1811 del 10/10/2018	413366	DDS n.732 del 23/04/2019
Hanseniani	2002-2008	1.420.438,09	30/11/2012	3415 art.2	Ass.to economia nota per quietanza prot.n.70251 del 7/12/2012	413714	non impegnate quindi in economia
Hanseniani	2011	152.057,40	11/12/2013	3666	Ass.to economia n.3433 del 23/12/2013	413725	non impegnate quindi in economia
		3.106.430,49					

b) Euro 68.617,00 corrisponde a somme perenti per impegni assunti negli anni 2004, 2005 e 2006 sul capitolo 413334 riconducibili ad assegnazioni per il personale della medicina penitenziaria per le medesime annualità. I provvedimenti di accertamento e riscossione non sono stati identificati atteso che la gestione del capitolo 3415, che accoglieva tali partite, in quegli anni era di competenza del Dipartimento Bilancio.

c) euro 2.925.332,15 corrisponde a somme perenti per impegni assunti dal 2007 al 2013 sul capitolo 413720 riconducibili ad assegnazioni all'ASP di Agrigento per la banca del sangue cordonale di Sciacca. Gli importi sono individuati dalla vigente normativa regionale a valere su risorse di fondo sanitario.

Pertanto, si ribadisce che le somme di che trattasi, attesa la loro particolare destinazione, devono essere mantenute in virtù del principio della salvaguardia del livello del finanziamento del fabbisogno sanitario come annualmente determinato, principio peraltro confermato da quanto disposto al terzo capoverso dell'art.30 del D.Lgs. n.118/2011 laddove recita che "..... eventuali risparmi nella gestione del Servizio sanitario nazionale effettuati dalle regioni rimangono nella disponibilità delle regioni stesse per finalità sanitarie. Inoltre, appare opportuno rappresentare che il Tavolo tecnico ministeriale di verifica degli adempimenti, nella seduta del 20 maggio 2020, ha preso atto della richiesta di questa amministrazione di rendere riprogrammabili i risparmi a vario titolo conseguiti da destinare a finalità sanitarie.

In forza di tale regola e delle particolari dinamiche che governano la spesa sanitaria orientata al rispetto del principio costituzionale di tutela della salute, non si ravvisano attualmente i presupposti per una cancellazione delle suddette somme perenti o in economia. Qualora ci si determinasse per una loro cancellazione per l'assenza di obbligazione giuridicamente vincolante, da sottoporre comunque alla valutazione dei Tavoli tecnici di Verifica, le somme corrispondenti dovranno essere mantenute, per le ragioni sopra esposte, quale quota accantonata nel risultato di amministrazione da riprogrammare per finalità sanitarie; riprogrammazione che oggi si rende oltremodo necessaria in ragione del notevole sforzo economico cui è sottoposto il nostro SSR nell'attuale contesto emergenziale legato alla pandemia da COVID-19.

- In merito alla differenza di euro 288.438,42, riscontrata nei valori riportati sulle giacenze degli originari sottoconti di Tesoreria Unica Regionale di parte corrente (allegato B3), si comunica che afferiscono alle somme liquidate all'ASP di Ragusa per indennità vitalizia ed indennità chilometrica ai talassemici. Tale somma risultava ricompresa negli elenchi allegati al Decreto del Ragioniere Generale (DGR) n.1164 del 20/06/2018 e, così come previsto dall'articolo 3 del medesimo decreto, verificato il diritto della richiedente ad avere lo svincolo della somma, è stato comunicato il "nulla osta" al pagamento al Servizio Tesoro - Dipartimento Regionale Bilancio e Tesoro - Assessorato Regionale dell'Economia. Per agevolare le ricognizioni sulle giacenze degli originari sottoconti di Tesoreria Unica Regionale si allega il file denominato "Sottoconti di tesoreria aggiornato con pagamenti al 2021" con il dettaglio delle somme giacenti alla data odierna, con il dettaglio dei pagamenti effettuati.

Per quanto riguarda gli ulteriori rilievi sempre afferenti l'allegato B si specifica quanto segue:

- 1) Sulla differenza di euro 5.720.833,80 riscontrata sui residui attivi delle quote vincolate si rinvia a quanto già esposto sui rilievi dell'allegato A;
- 2) Per quanto riguarda l'osservazione sulle somme effettivamente da considerare a copertura del FSR quale introito del cap.1023 art.3, indicate in euro 227.167.980,26, si specifica che le informazioni poste in essere per la predisposizione del bilancio della GSA 2019, inserito al sistema NSIS in data 12 marzo 2021, sono state acquisite in data antecedente alla nota Unicredit prot.n.92 del 02/11/2021, attraverso l'elaborato "Entrata_Spesa Per n f1 al 31_12_2019_quater" - allegato "O" del 6 aprile 2020. In ogni caso si evidenzia che tale importo, essendo quota parte del saldo di cassa, correttamente riportato nel bilancio della GSA per euro 697.554.288,44, non influisce sulla determinazione del risultato finale.
- 3) In merito alle osservazioni al punto 3 si informa che nell'allegato B4 il valore dei residui passivi del capitolo 413368 pari ad euro 139.692.934,26 sono inclusi nel complessivo

importo di euro 574.712.545,04 in corrispondenza della voce "capitoli vari", in quanto contribuiscono a finanziare quote di indistinto. Mentre il valore di 24.464.159,12 viene mantenuto in corrispondenza della voce "altro".

In merito al dettaglio dei residui passivi non riportati, di cui all'allegato 2 della nota prot.n.155540 del 15/12/2021, si segnala per quanto riguarda le risorse di natura regionale pari ad euro 115.000,00 che sono, comunque, ricomprese all'interno dello Stato Patrimoniale passivo del bilancio della GSA come debiti verso Regione. Sulle risorse di natura fondi 2, 3 e 7, si rappresenta che tali partite non sono state analiticamente rappresentate nell'Allegato B ma ricomprese nelle scritture di assestamento.

Si rappresenta che, grazie alla sinergia dei componenti del Servizio 1 "Bilancio e Programmazione" dell'Assessorato Economia e del Servizio 5 "Economico finanziario" dell'Assessorato Salute i disallineamenti riscontrati tra le poste sia delle entrate che delle spese saranno rappresentati analiticamente nel bilancio della GSA 2020.

- **Allegato C**

Le differenze che si rilevano nell'allegato C tra il bilancio regionale e gli importi iscritti nel bilancio della GSA per l'esercizio 2019, sono riferite alle stesse voci di entrata e di spesa di cui si è già data ampia spiegazione relativamente agli allegati A e B.

Qualora con la presente si ritengano chiarite le osservazioni, si resta in attesa di comunicazione in merito alla redazione congiunta del verbale di riconciliazione, di cui se ne rappresenta l'urgenza al fine di esitare il documento contabile 2019.

Il Funzionario Direttivo
Bua Maria Lucrezia



Il Dirigente Generale
Responsabile della GSA
Ing. Mario La Rocca

Mario La Rocca

Repubblica Italiana



Regione Siciliana

ASSESSORATO REGIONALE DELL'ECONOMIA

Dipartimento Bilancio e Tesoro

Ragioneria Generale della Regione

Servizio 1 - BILANCIO E PROGRAMMAZIONE

Unità Operativa S1.3 "Gestione Bilancio - Fondo Sanitario"

Via Notarbartolo, 17 - 90141 Palermo

Prot.n. 155540

Palermo, 15.12.2021

Oggetto: Prospetti di raccordo e riconciliazione tra il Bilancio di esercizio 2019 della GSA, il Bilancio di esercizio Consolidato del SSR e il Bilancio Regionale per l'esercizio finanziario 2019 - Riscontro nota del Dip. Pianificazione Strategica prot. 45907 del 19/10/2021.

All' ASSESSORATO REGIONALE SALUTE
DIPARTIMENTO PER LA PIANIFICAZIONE STRATEGICA
Servizio 5° Economico Finanziario
U.O.B. 5.2 "Gestione Sanitaria Accentrata"
Piazza Ottavio Zino
PALERMO

In riscontro alla nota di cui in oggetto si è provveduto ad un'analisi dei dati finanziari risultanti nei capitoli di bilancio esposti nei prospetti di raccordo trasmessi in allegato con la succitata nota.

Il riscontro è stato effettuato su tutte le voci degli allegati A, B e C.

Per ognuna delle voci analizzate, lo Scrivente ha inserito nelle colonne "Note Assessorato Economia" il riscontro effettuato con i dati risultanti nei corrispondenti capitoli di entrata e spesa al 31/12/2019 del Bilancio della Regione Siciliana nonché le eventuali richieste di chiarimenti e/o correzioni (evidenziate in giallo).

Tra le differenze riscontrate si evidenziano in particolare:

❖ ALLEGATO A:

- La somma di euro 4.646.014 risultante residuo attivo nel capitolo 3684 (Acc. n. 48/2019) del Bilancio Regionale non è registrata nel bilancio della GSA.
- La somma di euro 2.297.509 risultante residuo attivo nel capitolo 3684 del Bilancio Regionale (accertamento n. 57/2019) non è registrata nel bilancio della GSA che riporta invece la somma di euro 1.128.307 al netto della rettifica in diminuzione registrata nel bilancio regionale nell'esercizio 2020.
- La somma di euro 53.488 registrata nel bilancio della GSA per l'esercizio 2019 è stata accertata nel capitolo 3685 del Bilancio Regionale per l'esercizio finanziario 2020. (accertamento n. 13/2020.)

Si evidenzia, infine, che l'allegato "A" riporta un totale complessivo nella colonna "Bilancio GSA 2019" pari a €1.703.361.711 ed un totale complessivo nella colonna "Bilancio Regione 2019" pari a €1.709.082.544. Al riguardo si specifica che i residui attivi registrati nei capitoli di entrata del Perimetro Sanitario sono pari ad euro 1.988.240.963,46 (Decreto di ricognizione n. 629 del 29/5/2020).

La differenza di euro 279.158.419,46 (euro 1.988.240.963,46-1.709.082.544) è relativa a residui corrispondenti a capitoli di natura fondi 1 (Fondi regionali) per euro 241.818.374,43, a residui corrispondenti a capitoli di natura fondi 2 (Assegnazioni Stato) per euro 34.266.078,85, a

residui corrispondenti a capitoli di natura fondi 3 (FSN) per euro 2.329.118,32 (capitolo 3486 "Attinenti gli aspetti gestionali, la valutazione dei servizi, le tematiche della comunicazione e dei rapporti con i cittadini, le tecnologie e biotecnologie sanitarie"), a residui corrispondenti a capitoli di natura fondi 7 (Altri interventi comunitari) per euro 744.847,19.

Ad ogni buon fine nell'Allegato 1 alla presente (differenza residui attivi) si riporta il dettaglio dei capitoli di entrata del perimetro sanitario con il corrispondente residuo attivo non riportato. Si chiedono chiarimenti.

❖ ALLEGATO B:

L'allegato "B" riporta un totale complessivo nella colonna "Residuo passivo all'1/1/2020 da Bilancio Regionale" pari a €2.809.131.495 ed un totale complessivo nella colonna "Iscritto al 31/12/2019 nel Bilancio GSA" pari a €3.334.696.580 con una differenza di €525.565.085. La differenza di euro 525.565.085 è relativa alle seguenti partite:

- Euro 4.042.308 - FSR vincolato da distribuire (per il quale valgono le considerazioni sotto riportate: Allegato B2);
- Euro 499.226.807,97 (per il quale valgono le considerazioni sotto riportate: Allegato B4);
- Euro - 791.934 - Altro (partite non identificate per le quali si chiedono chiarimenti);
- Euro 368.047 - Altro (partite non identificate per le quali si chiedono chiarimenti);
- Euro 731.269 - Debiti v/ Aziende sanitarie per quota FSR (partite non identificate per le quali si chiedono chiarimenti);
- Euro - 264.172 - Debiti v/ Aziende sanitarie per versamenti c/Patrimonio netto (partite non identificate per le quali si chiedono chiarimenti);
- Euro 4.646.014 - Capitolo 413316 (Residuo attivo di pari importo nel capitolo 3684);
- Euro 24.464.159 - Debiti v/ Aziende sanitarie per finanziamento sanitario aggiuntivo corrente LEA (Somma accertata nel capitolo 3665 Pay Back nell'esercizio finanziario 2019 ma iscritta nel bilancio regionale nel 2020);
- Euro 32.000,00 - FSR indistinto da distribuire (Riproduzione di economia esercizio finanziario 2020, capitolo 413301);
- Euro 53.488 FSR indistinto da distribuire (capitolo 417315 somma iscritta nell'es. fin. 2020);
- Euro 51.617 FSR indistinto da distribuire (capitolo 417315 somma iscritta nell'es. fin. 2020);
- Euro 1.169.203 FSR indistinto da distribuire (capitolo 413397 il residuo al 31/12/2019 è pari ad euro 2.297.509,39 mentre nell'allegato B viene riportato zero nel bilancio regionale) si chiedono chiarimenti;
- Euro 1.128.307 FSR indistinto da distribuire (capitolo 413399 non presenta residui al 31/12/2019) si chiedono chiarimenti;

Allegato B1) - Per quanto riguarda l'importo di euro 6.100.380,00 relativo ad economie realizzate al 31/12/2019 su alcuni capitoli di natura fondi 3 (fondo sanitario) (413720-413334-413336-413366-413714-413725-417313-) - si rileva - così come peraltro già evidenziato in occasione della riconciliazione del bilancio della GSA 2018 - che, a seguito dell'Ordinanza delle sezioni riunite della Corte dei Conti n. 4/2019 si è proceduto ad un esame congiunto tra Assessorato Salute e Ragioneria Generale delle partite contabili del fondo sanitario a partire dal 1994 al fine di dare copertura al disavanzo che gli stessi presentavano per euro - 358.982.086,18. Non avendo individuato - negli anni passati - una corrispondente partita in entrata contabilizzata tra i fondi vincolati di natura diversa dal 3, si è data copertura con fondi regionali (natura fondi 1), atteso che di fatto il disavanzo ha rappresentato un maggior finanziamento del sistema sanitario effettuato rispetto alle somme trasferite dallo Stato.

Allegato B2) - Nel Bilancio della GSA risulta ancora iscritta al 31/12/2019 la somma di euro 4.042.308,00 (stima compartecipazione regionale delle quote vincolate FSN 2012). Per la partita in questione non esiste nel Bilancio Regionale la contropartita di debito e non è stata riconciliata per gli

esercizi finanziari 2015, 2016, 2017 e 2018. Nel verbale di riconciliazione del Bilancio GSA 2018 è riportato *"la partita sarà cancellata nel bilancio di esercizio 2019"*. Si chiedono chiarimenti.

Allegato B3) - Nel bilancio della GSA 2019 sono riportate giacenze di tesoreria per euro 13.281.379,10 relativamente a capitoli di spesa corrente ed euro 3.919.306,00 relativamente a capitoli di spesa in conto capitale. Posto che, esaminati i capitoli riportati nel prospetto, non sono stati individuati nel bilancio regionale mandati non pagati che corrispondono agli importi indicati come giacenze di tesoreria, si richiamano gli adempimenti previsti dall'art.21 della L.R. 8 maggio 2018, n.20. Si rileva che rispetto ai dati riportati nel bilancio GSA 2018 - relativamente ai capitoli di spesa corrente - risultano giacenze di tesoreria che presentano una differenza di euro - 288.438 (13.569.818-13.281.379). Si chiedono chiarimenti.

Allegato B4) - Nel bilancio della GSA 2019 risulta iscritta la somma di euro 499.226.808 derivante dalla differenza tra residui attivi e residui passivi di alcuni capitoli che sono comunque già riportati come iscritti nel bilancio della GSA per singole partite sia nell'Allegato A (residui attivi) sia nell'Allegato B (residui passivi). La descrizione che di questa differenza viene fatta nell'allegato "B4" è: *"Totale anticipi"*. Sulla natura della posta in questione - non presente nel bilancio della Regione - in sede di riconciliazione dei bilanci della GSA con il bilancio finanziario della Regione - nei precedenti anni - codesto Dipartimento ha specificato che *"trattasi di debito della GSA nei confronti della Regione che trova esclusiva allocazione nello Stato Patrimoniale alla voce "Debiti verso Regione per acconti". Detta voce non ha refluenze sul conto economico né sul bilancio della Regione in quanto evidenzia una anticipazione di cassa nei confronti della GSA"*.

Con riferimento a quanto esposto nell'allegato B4 si chiede di dettagliare la posta di euro 7.214.594 (per altre quote FSN vincolate) ed euro 322.715.665 (altri incassi da regolarizzare con bilancio regionale) Colonna A.

Si rileva, altresì che:

1. I residui attivi in bilancio al 31/12/2019 relativi alle quote vincolate (Capitoli 3684 e 3685 e 3365) sono pari complessivamente ad euro 83.899.954,80 quelli esposti nell'allegato B4 sono pari ad euro 78.179.121,00 (Differenza euro 5.720.833,80), si chiedono chiarimenti.
2. Dalla nota Unicredit prot.n.92 del 02/11/2021 risultano transitati sul conto sanità, nell'es. fin. 2019 complessivamente euro 1.110.136.677,96. Pertanto il maggior introito nel conto sanità relativamente al cap.1023 art.3, al netto dell'effettivo utilizzo per copertura FSR pari a euro 882.968.697,70 (importo a consuntivo) risulta essere pari a euro 227.167.980,26.
3. Relativamente al capitolo 413368 si rileva che la somma di euro 24.464.159,12 è stata iscritta in bilancio nell'esercizio 2020 (maggiore accertamento 2019) e che il capitolo in questione, al 31/12/2019, presenta residui passivi per complessivi euro 139.692.934,26, si chiedono chiarimenti.

Si evidenzia che nell'allegato B i totali di euro €2.809.131.495 (Residuo passivo all'1/1/2020 da Bilancio Regionale) ed € 3.334.696.580 (Iscritto al 31/12/2019 nel Bilancio GSA) sono comprensivi di residui parenti pari ad euro 568.250.317,40.

Al riguardo si specifica che i residui passivi registrati nei capitoli di spesa del Perimetro Sanitario sono pari ad euro 2.227.627.025,77 (Decreto di ricognizione n. 629 del 29/5/2020).

Ad ogni buon fine nell'Allegato 2 alla presente (differenza residui passivi) si riporta il dettaglio dei capitoli di spesa del perimetro sanitario con il corrispondente residuo passivo non riportato. Si chiedono chiarimenti.

❖ ALLEGATO C:

Nell'allegato C sono esposti gli accertamenti e gli impegni di capitoli di entrata e spesa relativi alle risorse del Fondo Sanitario Indistinto e vincolato, quota Stato e compartecipazione regionale.

Al riguardo si specificano le seguenti differenze riscontrate tra il bilancio regionale e gli importi iscritti nel bilancio della GSA per l'esercizio finanziario 2019:

Entrata:

- Capitolo 3685: l'accertamento per l'es. fin. 2019 nel bilancio regionale è di euro 2.466.116,98, la differenza di euro 53.487,99 è stata accertata nell'es. fin. 2020;
- Capitoli vari: la copertura con fondi regionali prevista per la compartecipazione alle Borse di studio di MMG iscritta nel bilancio regionale per l'es. fin. 2019 è pari ad euro 2.224.858,62;
- Capitolo 3684: l'accertamento per l'es. fin. 2019 nel bilancio regionale è di euro 2.297.509,39 (nell'es. fin. 2020 è stata apportata una modifica in diminuzione ad euro 1.169.203);

Spesa:

- Capitolo 416526: la posta di euro 32.000 (Anno 2020) è stata riprodotta nel 2020 nel capitolo 413301;
- Capitolo 417315: l'impegno per l'es. fin. 2019 nel bilancio regionale è di euro 2.466.116,98, la differenza di euro 53.487,99 è stata iscritta ed impegnata nell'es. fin. 2020;
- Capitolo 417341: l'impegno per l'es. fin. 2019 nel bilancio regionale è di euro 2.224.858,62, la differenza di euro 51.617,12 è stata iscritta ed impegnata nell'es. fin. 2020;
- Capitolo 413397: nel bilancio regionale per il 2019 è stata iscritta ed impegnata la somma di euro 2.297.509,39 (nell'es. fin. 2020 è stata apportata una modifica in diminuzione ad euro 1.169.203);

Si trasmettono, pertanto, gli allegati di cui sopra al fine di consentire al responsabile della GSA la predisposizione degli atti necessari agli adempimenti ai sensi del D.Lgs 118/2011 e sue modifiche ed integrazioni.

Si rimane a disposizione per eventuali ulteriori chiarimenti.

Il Dirigente del Servizio
Gloria Giglio

Il funzionario direttivo
Maria Fiorella Milazzo

Il collaboratore amministrativo
Antonio D'Amico



RESIDUI PASSIVI

NF	CAPITOLI	RESIDUI	TOTALE
1	412020	€ 107.500,00	
1	413005	€ 7.500,00	
		€ 115.000,00	€ 115.000,00
2	412554	€ 232.380,32	
2	413395	€ 2.248.162,00	
2	413398	€ 180.000,00	
2	416035	€ 35.526,05	
2	416036	€ 8.597,34	
2	416037	€ 6.102,00	
2	416038	€ 6.979,00	
2	416039	€ 1.689,00	
2	416040	€ 738,00	
2	416585	€ 910,00	
2	416586	€ 12.754,87	
2	417009	€ 3.019,74	
2	417010	€ 594,00	
2	417363	€ 4.037.248,00	
2	816012	€ 6.000,00	
2	816013	€ 8.000,00	
		€ 6.788.700,32	€ 6.788.700,32
3	413397	€ 2.297.509,39	
3	417362	€ 28.542,40	
		€ 2.326.051,79	€ 2.326.051,79
7	413396	€ 817.160,76	€ 817.160,76
			€ 10.046.912,87

RESIDUI ATTIVI

NF	CAPITOLI	RESIDUI	TOTALE
1	1205	€ 64.645.351,44	
1	1615	€ 7.018.000,00	
1	1616	€ 38.809.796,00	
1	1923	€ 54.720,22	
1	3597	€ 31.290.506,77	
1	3831	€ 30.000.000,00	
1	7003	€ 70.000.000,00	
		€ 241.818.374,43	€ 241.818.374,43
2	3359	€ 10.000,00	
2	3443	€ 8.432,00	
2	3493	€ 388.483,80	
2	3507	€ 414.070,60	
2	3536	€ 226.635,04	
2	3655	€ 64.588,80	
2	7703	€ 2.248.162,00	
2	7729	€ 4.117.248,00	
2	7739	€ 144.000,00	
2	7743	€ 26.644.458,61	
2		€ 34.266.078,85	€ 34.266.078,85
3	3486	€ 2.329.118,32	€ 2.329.118,32
7	3673	€ 12.547,04	
7	7713	€ 732.300,15	
		€ 744.847,19	€ 744.847,19
			€ 279.158.418,79

REPUBBLICA ITALIANA

Regione Siciliana



ASSESSORATO DELLA SALUTE

Dipartimento Regionale per la Pianificazione Strategica

Servizio 5 – “Economico Finanziario”

Prot. n. 20079

Palermo 12.06.2022

Oggetto: Verbale di approvazione prospetti di raccordo e riconciliazione tra il Bilancio di esercizio 2019 della GSA, il Bilancio di esercizio Consolidato del SSR e il Bilancio Regionale per l'esercizio finanziario 2019.

All'Assessorato Regionale dell'Economia
Dipartimento Bilancio e Tesoro
Ragioneria Generale della Regione
Servizio 1 – “Bilancio e Programmazione”
Via Notarbartolo, 17
PALERMO

Facendo seguito alla nota prot. n. 34486 del 06.04.2022, con la quale il Servizio 1 – “Bilancio e Programmazione” ha inviato il verbale di approvazione prospetti di raccordo e riconciliazione tra il Bilancio di esercizio 2019 della GSA, il Bilancio di esercizio Consolidato del SSR e il Bilancio Regionale per l'esercizio finanziario 2019, firmato esclusivamente dal Ragioniere Generale della Regione dell'Assessorato regionale dell'Economia, si trasmette lo stesso documento in cui è stata apposta, in pari data, la firma dal Dirigente Generale del Dipartimento Pianificazione Strategica, con in allegato:

- Nota prot. n. 5429 del 28.01.2022 del Dipartimento Pianificazione Strategica Servizio 5 – “Economico Finanziario”;
- Nota prot. n. 15540 del 15.12.2021 della Ragioneria Generale Servizio 1 – “Bilancio e Programmazione”;
- Prospetti di riconciliazione “A”, “B” e “C” con le relative annotazioni.

Il Funzionario Direttivo
Bua Maria Lunte

Spesa di competenza	Anno Impegno	Impegno Tipo	Provvedimento Numero	Provvedimento Data	Descrizione	Codice economico SP_Passivo 2019	Voce SP - Passivo 2019	Residuo passivo al 31/12/2019 di Bilancio Regionale	Scritto al 31/12/2019 nel Bilancio GSA	Note Assestamento Salute	Note Assestamento Economia
15217	2016	RS	2561	29/12/2016	Impegno ed accertamento sul capitolo 4219 dell'anticipazione ten 2016 mese di Dicembre	PDA040	D.VI.3) Accanto quota FSR vs Stato	192.444.922	192.444.922		Residuo
15217	2017	RS	2750	19/12/2017	Impegno ed accertamento capitolo 4219 Anticipazione (SEN 2017 Obiettivo)	PDA040	D.VI.3) Accanto quota FSR vs Stato	158.715.907	158.715.908,98		Residuo
14251	2012	DD	2113	01/10/2012	Consorzio Medebale	PDA300	D.VI.1.2) Debiti verso altri fornitori	38.000	38.000,00		Previdenze
14252	2014	RS	2171	16/12/2014	Pagamento relativo ai consumi 404 A e 6° trimestre 2014, per la C.O. 118 del bacino di Catania, Ragusa e Siracusa	PDA300	D.VI.1.2) Debiti verso altri fornitori	3.205,85	3.205,85		Residuo
14252	2014	RS	2202	16/12/2014	Fornitura in convenzione Consip "Telefonia Mobile 5° art. N. 672039 del 22/02/2013 - costi fatturati nel 2014.	PDA300	D.VI.1.2) Debiti verso altri fornitori	8.841	8.840,81		Residuo
14252	2015	RS	505	26/03/2015	Realizzazione del Centro Socio N.112	PBA260	B.V.3) Altri fondi per oneri e spese	52.948	52.947,58		Residuo
14252	2016	RS	2376	02/12/2016	INPEGNO TELECOM SPA PER FATTURE RELATIVE AI CONSUMI E DATI DELLA RETE TELEFONICA DEL NUMERO UNICO 118 ED ALLA FORNITURA DEL SERVIZIO NUMERO VERDE 118 DELLA SICILIA - ANNO 2016	PDA300	D.VI.1.2) Debiti verso altri fornitori	28.190	28.189,76		Residuo
14252	2016	RS	2555	29/12/2016	Costi relativi al noleggio e manutenzione del sistema telefonico della Centrali della rete telefonica numero unico 118 e numeri verdi della Sicilia	PDA300	D.VI.1.2) Debiti verso altri fornitori	15.654	15.653,75		Residuo
14252	2016	RS	1639	30/09/2016	Operativo (C.O. 118 DI PA-ME-GI - Impegno restanti 872	PDA300	D.VI.1.2) Debiti verso altri fornitori	22.875	22.875,00		Residuo
14252	2015	RS	2277	17/12/2015	Costi relativi alla fattura emessa per il pagamento della rete telefonica numero unico 118 emessa dalla Telecom Italia S.p.A. nel marzo 2015.	PDA300	D.VI.1.2) Debiti verso altri fornitori	516	514,87		Residuo
14252	2015	RS	2430	30/12/2015	Impegno per Telecom Italia Digital Solutions spa per gli oneri derivanti dal D.G. n. 242 del 29/12/2015, per l'anno 2015, di cui al Contesto quadro BPC sanita' della Regione Siciliana	PDA300	D.VI.1.2) Debiti verso altri fornitori	23.985	23.988,93		Residuo
14252	2017	RS	2737	27/12/2017	decreto di impegno per le spese afferenti il servizio di emergenza urgenza sanita' della Regione Siciliana	PDA300	D.VI.1.2) Debiti verso altri fornitori	1.459.233	1.459.233,41		Residuo
14252	2017	RS	1932	14/07/2017	Impegno per oneri derivanti dal Contratto di Elisoccorso del 29.8.2013 - validità dal 01/07/2013 al 30/06/2021 - Agg. GARA Inzer Avalloni Italia S.p.A.	PDA300	D.VI.1.2) Debiti verso altri fornitori	109.674	109.673,63		Residuo
14252	2015	RS	2274	18/12/2015	Impegno in favore di SEUS SCSA per progetto "L'Abbinato a Canoe" diffusione tecnica di informazione cardiopolmonare e dei DAE nei luoghi pubblici della Regione Siciliana	PDA300	D.VI.1.2) Debiti verso altri fornitori	38.790	38.790,00		Residuo
14252	2017	RS	1392	14/07/2017	Impegno per la realizzazione del Numero Unico Europeo 112 nella Regione Siciliana	PBA080	B.III.1) FSR indistinto da distribuire	296.170	296.169,08		Residuo
14252	2017	RS	1398	14/07/2017	Impegno del costo Anno 2017 - allineato alla rete telefonica del Sistema di Emergenza Unica della Regione Siciliana	PBA080	B.III.1) FSR indistinto da distribuire	164.897	164.897,11		Residuo
14252	2017	DD	2120	30/10/2017	Intervento di manutenzione ordinaria e straordinaria a sicurezza e servizi di manutenzione e assistenza specializzata guasti del sistema della rete telefonica SUES 118 della Regione Siciliana	PBA080	B.III.1) FSR indistinto da distribuire	125.260	125.259,84		Residuo
14252	2017	RS	2692	22/12/2017	Auizione Numero Unico Europeo N.UE 112 - nella Regione Sicilia	PBA080	B.III.1) FSR indistinto da distribuire	25.124	25.123,52		Residuo
14302	2004	DA	4646	03/12/2004	San Raffaele. Contenzioso da definire	PDA290	D.VI.1) Debiti verso erogatori (privati accreditati e convenzionati) di prestazioni sanitarie	5.551.832	5.551.832,16		Previdenze
14302	2005	DA	5327	01/04/2005	Mediolana. Contenzioso da definire	PDA290	D.VI.1) Debiti verso erogatori (privati accreditati e convenzionati) di prestazioni sanitarie	3.217.047	3.217.047,01		Previdenze
14302	2005	DA	5347	01/04/2005	San Raffaele. Contenzioso da definire	PDA290	D.VI.1) Debiti verso erogatori (privati accreditati e convenzionati) di prestazioni sanitarie	8.732.761	8.732.760,81		Previdenze
14302	2005	DA	6955	02/12/2005	Ist. Raffaele-salub budget anno 2005	PDA290	D.VI.1) Debiti verso erogatori (privati accreditati e convenzionati) di prestazioni sanitarie	2.897.909	2.897.909,41		Previdenze
14302	2005	DD	9453	02/12/2005	Ist. Raffaele edalio-salub budget anno 2005	PDA290	D.VI.1) Debiti verso erogatori (privati accreditati e convenzionati) di prestazioni sanitarie	7.596.693	7.596.692,62		Previdenze
14302	2007	DD	2611	02/11/2007	Ist. Raffaele-integr budget 2007	PDA290	D.VI.1) Debiti verso erogatori (privati accreditati e convenzionati) di prestazioni sanitarie	239.375	239.375,14		Previdenze
14302	2008	DD	1020	01/05/2008	Fondaz. Raffaele budget provv anno 2008	PDA290	D.VI.1) Debiti verso erogatori (privati accreditati e convenzionati) di prestazioni sanitarie	2.850.000	2.850.000,00		Previdenze
14302	2009	DD	1345	01/07/2009	Fond.S. Raffaele- Dettagli aff budget anno 2009	PDA290	D.VI.1) Debiti verso erogatori (privati accreditati e convenzionati) di prestazioni sanitarie	609.836	608.835,81		Previdenze
14302	2009	RS	3110	01/12/2009	FSR - conguaglio 2009 (San Raffaele)	PDA290	D.VI.1) Debiti verso erogatori (privati accreditati e convenzionati) di prestazioni sanitarie	5.094.534	5.094.534,00		Previdenze
14302	2010	RS	2615	02/10/2010	Buccheri La Fata- Impegno residuo Budget anno 2010	PDA290	D.VI.1) Debiti verso erogatori (privati accreditati e convenzionati) di prestazioni sanitarie	887.392	887.392,00		Previdenze
14302	2010	RS	3216	03/12/2010	az.sanil - conguaglio 2010 (Buccheri)	PDA290	D.VI.1) Debiti verso erogatori (privati accreditati e convenzionati) di prestazioni sanitarie	271.598	271.598,07		Previdenze
14302	2010	RS	3216	03/12/2010	az.sanil - conguaglio 2010 (ex San Raffaele)	PDA290	D.VI.1) Debiti verso erogatori (privati accreditati e convenzionati) di prestazioni sanitarie	842.460	842.460,00		Previdenze
14302	2011	RS	1907	07/10/2011	Osp Buccheri La Fata- Fu salub budget anno 2011	PDA290	D.VI.1) Debiti verso erogatori (privati accreditati e convenzionati) di prestazioni sanitarie	3.014.294,67	3.014.294,67		Previdenze
14302	2011	RS	2757	03/12/2011	Riparto Fondo Sanitario anno 2011 in esecuzione del DA n.2746/2011 raffaele	PDA290	D.VI.1) Debiti verso erogatori (privati accreditati e convenzionati) di prestazioni sanitarie	1.531.290	1.531.290,00		Previdenze
14302	2012	DD	2410	01/11/2012	Az.sanil-F.S.R. quota mese di Dicembre 2012	PDA160	B.V.4) Debiti verso erogatori (privati accreditati e convenzionati) di prestazioni sanitarie	263.351.607	263.351.607,00		Previdenze
14302	2012	DD	2841	01/11/2012	IST RIZZOLI - Impegno restante budget anno 2012	PDA290	D.VI.1) Debiti verso erogatori (privati accreditati e convenzionati) di prestazioni sanitarie	157.981	157.980,81		Previdenze
14302	2012	DD	2841	01/11/2012	Buccheri La Fata- Impegno residuo Budget anno 2012	PDA290	D.VI.1) Debiti verso erogatori (privati accreditati e convenzionati) di prestazioni sanitarie	1.875.028	1.875.028,33		Previdenze
14302	2012	DD	2240	02/10/2012	Fond.S. Raffaele. Giglio- residuo Budget anno 2012	PDA390	D.VI.1) Debiti verso erogatori (privati accreditati e convenzionati) di prestazioni sanitarie	168.651	168.561,06		Previdenze
14302	2013	RS	1513	01/08/2013	Osp Buccheri La Fata- residuo BUDGET anno 2013	PDA290	D.VI.1) Debiti verso erogatori (privati accreditati e convenzionati) di prestazioni sanitarie	824.930	824.930,00		Previdenze
14302	2013	DD	2233	25/11/2013	Az.sanil-FSR quota mese di Dicembre 2013	PDA390	D.VI.1) Debiti verso erogatori (privati accreditati e convenzionati) di prestazioni sanitarie	77.019	77.018,63		Previdenze
14302	2013	RS	2233	02/11/2013	Az.sanil-FSR quota mese di Dicembre 2013	PBA050	B.III.4) Fondo rischi per copertura diretta dei rischi (autosecurazione)	796.023	796.023,19		Previdenze
14302	2013	RS	2485	02/12/2013	Az.sanil-FSR quota mese di Dicembre 2013	PBA050	B.III.4) Fondo rischi per copertura diretta dei rischi (autosecurazione)	9.203.977	9.203.976,87		Previdenze
14302	2014	RS	210	18/02/2014	Buccheri La Fata- Budget anno 2014	PDA390	D.VI.1) Debiti verso erogatori (privati accreditati e convenzionati) di prestazioni sanitarie	305.919	305.919,00		Residuo
14302	2014	RS	558	03/02/2014	Accordo-intesa convezione del 28/02/2013 al 31/12/2014	PDA300	B.VI.1) Debiti verso altri fornitori	73.150	73.150,00		Residuo
14302	2014	RS	2264	29/12/2014	Az.sanil - assegna.F.S.R. ANNO 2014	PBA020	B.VI.1) Debiti verso altri fornitori	7.948.514	7.948.513,87		Residuo
14302	2016	RS	2571	29/12/2016	Irenet	PDA290	D.VI.1) Debiti verso erogatori (privati accreditati e convenzionati) di prestazioni sanitarie	2.578.921	2.578.921,42		Residuo
14302	2016	RS	2372	01/12/2016	REZZOLI RESIDUO 2016	PDA390	D.VI.1) Debiti verso erogatori (privati accreditati e convenzionati) di prestazioni sanitarie	693.696	693.697,04		Residuo
14302	2016	RS	2446	09/12/2016	Budget anno 2016 Buccheri La Fata- Imp. An. 2016/17. Conveglio corso le. Ite e pag. Cultura n.27163/04/0516 - Acquisizione sara. convezione direz. di seni. 61/79 D.L.112/08 convezione dalla L.133/08/05. 56163885FE KMG Advisory S.p.A. - Imp. An. 2016. X. Conveglio. Sava. advisory contabile per le Regioni sottoposte ai Piani di rientro Ed.2. ai sensi art.1 comma 180/131/04 e art.2 comma 85/L.15/09. CIG.5970874EF	PDA300	D.VI.1) Debiti verso erogatori (privati accreditati e convenzionati) di prestazioni sanitarie	1.299.453	1.299.453,29		Residuo
14302	2016	RS	2512	16/12/2016	Irenet	PDA300	D.VI.1.2) Debiti verso altri fornitori	61.457	61.457,39		Residuo
14302	2016	RS	2571	29/12/2016	Irenet	PDA300	D.VI.1.2) Debiti verso altri fornitori	30.089	30.089,90		Residuo
14302	2016	RS	2571	29/12/2016	Irenet	PDA300	D.VI.1.2) Debiti verso altri fornitori	45.938	45.938,32		Residuo

Capitolo di spesa	Anno Impegno	Impegno	Provv. Tipo	Provv. Numero	Data	Descrizione	Codice economico SP Passivo 2019	Voce SP Passivo 2019	Residuo passivo all'1/1/2020 da Bilancio Regionale	Delta Regione GSA	Note Assegnato Salvo	Note assegnate Economici
413302	2016	78	RS	2571	29/12/2016	Ruotari	POA290	D.V.I.1) Debiti verso erogatori (privati accreditati e convenzionati) di prestazioni sanitarie	257.399	-		Residuo
413302	2016	78	RS	2571	29/12/2016	ACCANTONAMENTO AGENAS - IMP. CCNNV. del 17/09/2015 finalizzato al esperimento delle attività di cui al piano di rifin.	POA290	B.U.I.1) FSR vincolato da distribuire	801.239	-		Residuo
413302	2015	70	RS	1831	26/10/2015	Az saniti - saldo fondo sanità 2015	POA390	D.V.I.1) Debiti verso altri fornitori (convenzionati) di prestazioni sanitarie	99.989,57	-		Residuo
413302	2015	82	RS	2458	30/12/2015	Az saniti - saldo fondo sanità 2015	POA390	D.V.I.1) Debiti verso erogatori (privati accreditati e convenzionati) di prestazioni sanitarie	7.527.599,00	-		Residuo
413302	2017	40	RS	2770	29/12/2017	Impegno a saldo FSR ANNO 2017	POA390	B.V.I.1) Altri fondi per opere e spese	5.724.599,00	-		Residuo
413302	2017	40	RS	2770	29/12/2017	Impegno a saldo FSR ANNO 2017	POA390	B.V.I.1) Altri fondi per opere e spese	5.281.095,00	-		Residuo
413302	2017	40	RS	2770	29/12/2017	Impegno a saldo FSR ANNO 2017	POA390	B.V.I.1) Altri fondi per opere e spese	8.931.827	-		Residuo
413302	2017	40	RS	2770	29/12/2017	Impegno a saldo FSR ANNO 2017	POA390	B.V.I.1) Altri fondi per opere e spese	18.438.446,22	-		Residuo
413304	2009	1	RS	3238	29/12/2009	Sin. Rifinanziamento da definire	POA290	D.V.I.1) Debiti verso erogatori (privati accreditati e convenzionati) di prestazioni sanitarie	2.847.564	-		Perenzione
413317	2016	2	RS	2980	29/12/2016	IMPEGNO ARNAS CIVICO QUOTA FUNZIONAMENTO CRT	POA170	D.V.I.1) Debiti verso erogatori (privati accreditati e convenzionati) di prestazioni sanitarie	1.404	-		Residuo
413317	2017	1	RS	2747	28/12/2017	QUOTA CRT ARNAS CIVICO ANNO 2017	POA170	D.V.I.1) Debiti verso erogatori (privati accreditati e convenzionati) di prestazioni sanitarie	48.740	-		Residuo
413322	2014	5	DD	2884	29/12/2014	ASF SICILIA - attuazione oblietti sanità al piano ex.2011X in le prestaz. sanitarie le aziende richiederanno agli specialisti ambulatoriali ai convenzionati	POA160	D.V.1.a) Debiti verso erogatori (privati accreditati e convenzionati) di prestazioni sanitarie	4.400.000	-		Perenzione
413322	2011	2	DD	2348	18/11/2011	ATTUAZIONE DEGLI OBIETTIVI SANITARI DI PIANO ANNO 2011	POA990	B.II.1) FSR vincolato da distribuire	60.900	-	AUDP2	Perenzione
413322	2011	3	DD	2346	18/11/2011	Attuazione degli obiettivi sanitari di piano anno 2011 per i Significativi del sistema di assistenza sanitaria	POA990	B.II.1) FSR vincolato da distribuire	1.471.700	-	DASOE	Perenzione
413322	2011	6	RS	2621	21/12/2011	Attuazione degli obiettivi sanitari di piano anno 2011 per i Significativi del sistema di assistenza sanitaria	POA990	B.II.2) FSR vincolato da distribuire	300.000	-	Servizio 4	Perenzione
413322	2011	8	DD	2737	29/12/2011	STEN - attività di mediazione ambulatoriale e acquisto tecnologia	POA300	D.V.I.1) Debiti verso altri fornitori	46.375	-		Perenzione
413322	2012	6	DD	2659	28/12/2012	Attuazione degli obiettivi sanitari di piano anno 2012	POA990	B.II.2) FSR vincolato da distribuire	216.920	-	DASOE	Perenzione
413322	2013	2	DD	2485	27/12/2013	Az saniti - Impiego anno 2013 - Innesa Comenone Sgarlo - Regioni n.181 del 19/12/2013	POA990	B.II.2) FSR vincolato da distribuire	58.856	-	DASOE	Perenzione
413322	2014	3	RS	2284	29/12/2014	Az saniti - PROGETTI OBIETTIVO PSN ANNO 2014	POA160	D.V.1.a) Debiti verso erogatori (privati accreditati e convenzionati) di prestazioni sanitarie	19.626.904	-		Residuo
413322	2015	19	RS	2436	30/12/2015	30% PSN 2015	POA290	B.II.1) FSR vincolato da distribuire	154.830	-		Residuo
413322	2015	19	RS	2436	30/12/2015	30% PSN 2015	POA290	B.II.1) FSR vincolato da distribuire	19.800	-		Residuo
413322	2015	19	RS	2436	30/12/2015	30% PSN 2015	POA290	B.II.1) FSR vincolato da distribuire	209.543,00	-		Residuo
413322	2015	19	RS	2436	30/12/2015	30% PSN 2015	POA290	B.II.1) FSR vincolato da distribuire	235.009	-		Residuo
413322	2015	19	RS	2436	30/12/2015	30% PSN 2015	POA290	B.II.1) FSR vincolato da distribuire	18.536,123	-		Residuo
413322	2016	8	RS	2447	09/12/2016	Impegno esp. 413322 quote vincolo per anno 2016 progetti obiettivo	POA160	D.V.1.a) Debiti verso erogatori (privati accreditati e convenzionati) di prestazioni sanitarie	12.328.947	-		Residuo
413322	2016	8	RS	2447	09/12/2016	Impegno esp. 413322 quote vincolo per anno 2016 progetti obiettivo	POA160	D.V.1.a) Debiti verso erogatori (privati accreditati e convenzionati) di prestazioni sanitarie	571.375	-		Residuo
413322	2016	8	RS	2447	09/12/2016	Impegno esp. 413322 quote vincolo per anno 2016 progetti obiettivo	POA160	D.V.1.a) Debiti verso erogatori (privati accreditati e convenzionati) di prestazioni sanitarie	12.362.277,90	-		Residuo
413322	2016	7	RS	2582	28/12/2016	quote vincolo FSR 2016 - Progetti Obiettivo di PSN	POA990	B.II.1) FSR vincolato da distribuire	45.800,925	-		Residuo
413322	2017	8	RS	2658	12/12/2017	FSN 2017 PROGETTI OBIETTIVO	POA290	D.V.1) Debiti verso erogatori (privati accreditati e convenzionati) di prestazioni sanitarie	247.900,00	-		Residuo
413322	2017	7	RS	2552	12/12/2017	FSN 2017 PROGETTI OBIETTIVO	POA290	D.V.1) Debiti verso erogatori (privati accreditati e convenzionati) di prestazioni sanitarie	5.634.050	-	ODS n. 6082019	Residuo
413322	2017	7	RS	2552	12/12/2017	FSN 2017 PROGETTI OBIETTIVO	POA160	D.V.1.a) Debiti verso erogatori (privati accreditati e convenzionati) di prestazioni sanitarie	37.446	-		Residuo
413325	2014	2	RS	2510	30/12/2014	Impegno esp. 413325 FIBROSIS CISTICA ANNO 2014	POA160	D.V.1) Debiti verso erogatori (privati accreditati e convenzionati) di prestazioni sanitarie	23.579	-		Residuo
413325	2015	1	RS	414	10/02/2015	Filassi clinica ultrarete quota anno 2014	POA160	D.V.1) Debiti verso erogatori (privati accreditati e convenzionati) di prestazioni sanitarie	23.579	-		Residuo
413325	2015	2	RS	2463	30/12/2015	Impegno della quota vincolo di F.S.M. 2015 per le finalità di ricerca, destinate alla prevenzione e cura della Fibrosi Cistica, l. n° 548/1983 - anno fin. 2015.	POA160	D.V.1) Debiti verso erogatori (privati accreditati e convenzionati) di prestazioni sanitarie	61.023	-		Residuo
413333	2008	1	DD	3551	03/12/2008	Impegno X (piano disavanzo) ex cap.2008 anno 2006	POA200	A.V.3) Altro	130.777.000	-		Perenzione
413336	2014	1	RS	2310	30/12/2014	ESCLUSIVITA' - FSR 2012	POA990	B.II.1) FSR vincolato da distribuire	1.529.667	-		Residuo
413336	2014	1	RS	2310	30/12/2014	ESCLUSIVITA' - FSR 2012	POA990	B.II.1) FSR vincolato da distribuire	1.553.940	-		Residuo
413336	2014	1	RS	2310	30/12/2014	ESCLUSIVITA' - FSR 2012	POA990	B.II.1) FSR vincolato da distribuire	1.553.940	-		Residuo
413336	2014	2	RS	2279	30/12/2014	Strumenti non iscritti al S.S.N. - FSR 2012	POA990	B.II.2) FSR vincolato da distribuire	1.974,00	-		Residuo
413336	2014	2	RS	2279	30/12/2014	Strumenti non iscritti al S.S.N. - FSR 2012	POA990	B.II.2) FSR vincolato da distribuire	1.819,002	-		Residuo
413336	2014	1	RS	2279	30/12/2014	Strumenti non iscritti al S.S.N. - FSR 2012	POA990	B.II.2) FSR vincolato da distribuire	1.231.983	-		Residuo
413336	2015	1	RS	2279	17/12/2015	Strumenti non iscritti al S.S.N. - FSR 2012	POA990	B.II.2) FSR vincolato da distribuire	927.082,00	-		Residuo
413336	2017	1	RS	747	12/04/2017	ASP SIRACUSA - accordo travasato con ORDIFARMA - pagamento 4° e 5° rata trim. anno 2017	POA110	B.II.1) Fondo finanziamento sanitario aggiuntivo	919.100	-		Perenzione
413346	2011	1	RS	510	24/03/2011	Impegno per il finanziamento sanitario	POA380	D.V.1) Debiti verso erogatori (privati accreditati e convenzionati) di prestazioni sanitarie	3.689,32	-		Residuo
413345	2014	1	RS	2193	17/12/2014	Impegno regionale 15 maggio 2013 n.8 art.46 - ex gestione storico. Impegno anno 2016 esp. 413345	POA170	D.V.1) Debiti verso erogatori (privati accreditati e convenzionati) di prestazioni sanitarie	347	-		Residuo
413345	2016	1	RS	765	26/04/2016	Impegno regionale 15 maggio 2013 n.8 art.46 - ex gestione storico. Impegno anno 2016 esp. 413345	POA170	D.V.1) Debiti verso erogatori (privati accreditati e convenzionati) di prestazioni sanitarie	347	-		Residuo
413359	2009	20	DD	1822	09/09/2009	Approvazione progetto "Monitoraggio farmaci impegnati nei diabetici al tipo 2" del Policlinico G. Martino di Messina	POA170	D.V.1) Debiti verso erogatori (privati accreditati e convenzionati) di prestazioni sanitarie	6.896,25	-		Perenzione
413359	2009	21	DD	1821	09/09/2009	Approvazione progetto di farmacovigilanza sui farmaci biologici dell'IRCCS "Borlone Pulejo" di Messina	POA170	D.V.1) Debiti verso erogatori (privati accreditati e convenzionati) di prestazioni sanitarie	24.499	-		Perenzione
413359	2009	23	RS	2258	15/10/2009	Approvazione convenzione e impegno progetto del Policlinico "G. Martino" di Messina "Reazioni avverse da farmaci (ADR) cause di accesso al Pronto Soccorso"	POA170	D.V.1) Debiti verso erogatori (privati accreditati e convenzionati) di prestazioni sanitarie	43.576	-		Perenzione
413359	2016	1	DD	1012	06/06/2016	Imp. Approv. Conv. Regione/RCCS Borlone Pulejo ME - Prog. Farmacovigilanza "Studio multinazionale di Farmacovig. ecc.	POA170	D.V.1) Debiti verso erogatori (privati accreditati e convenzionati) di prestazioni sanitarie	7.600,00	-		Residuo
413359	2016	2	DD	1015	06/06/2016	Imp. Approv. Conv. Regione/RCCS Borlone Pulejo ME - Prog. Farmacovig. "Valutaz. e riconoscimento delle reazioni avverse ...ecc.	POA170	D.V.1) Debiti verso erogatori (privati accreditati e convenzionati) di prestazioni sanitarie	62.000	-		Residuo
413359	2016	3	DD	1017	06/06/2016	Imp. Approv. Conv. Regione/RCCS Borlone Pulejo ME - Prog. Farmacovig. "Monitoraggio a breve e lungo termine del profilo beneficio-rischio ...ecc.	POA170	D.V.1) Debiti verso erogatori (privati accreditati e convenzionati) di prestazioni sanitarie	52.000	-		Residuo
413359	2016	4	DD	1018	06/06/2016	Imp. Approv. convenz. progetto di farmacovigilanza "Valutazione dell'utilizzo di farmaci biologici nei pazienti oncologici"	POA170	D.V.1) Debiti verso erogatori (privati accreditati e convenzionati) di prestazioni sanitarie	2.600	-		Residuo
413359	2016	5	DD	1138	21/06/2016	Approv. Convenzione per progetto farmacovigilanza. Studio osservaz.prospettico a lungo termine per valutare le reaz. avverse in pazienti con spasticità da Sclerosi Multipla trattati con SATIVEX.	POA170	D.V.1) Debiti verso erogatori (privati accreditati e convenzionati) di prestazioni sanitarie	14.000	-		Residuo
413359	2016	6	DD	1188	21/06/2016	Approvazione convenzione per progetto farmacovigilanza. Valutazione del profilo di tollerabilità nell'infarto miocardico in età pediatrica.	POA170	D.V.1) Debiti verso erogatori (privati accreditati e convenzionati) di prestazioni sanitarie	21.600,00	-		Residuo

Modello di spesa	Anno impegno	Impegno Tipo	Provvedimento Numero	Provvedimento Data	Descrizione	Codice macroeconomico Sp. Passivo 2016	Voce Sp. Passivo 2019	Residuo passivo all'1/1/2020 in Bilancio Regionale	Scritto al 31/12/2019 in Bilancio GSA	Data Regione GSA	Note Assestato Sanità	Note Assestato Economia
13350	2016	7 DD	1142	21/06/2016	Approvazione convenzione progetto di farmaco vigilanza "Valutazione di appropriatezza presc. e sicurezza di farmaci per BPCO in medicina generale in Regione Siciliana.	PDA170	D.V.15) Debiti verso erogatori (privati accreditati e convenzionati) di prestazioni sanitarie erogate in regime di assistenza sanitaria pubblica LEA	16.000	16.000,00	-		Residuo
13350	2016	8 DD	1143	21/06/2016	Approvazione convenzione progetto farmacia Monitoraggio di ADR ed appropriatezza delle prescrizioni di farmaci, attività in reparto famiglie, attività di follow up amministrativo. ASP di ME e PA.	PDA170	D.V.15) Debiti verso erogatori (privati accreditati e convenzionati) di prestazioni sanitarie erogate in regime di assistenza sanitaria pubblica LEA	15.400	15.400,00	-		Residuo
13350	2016	9 DD	1306	16/07/2016	Approvazione convenzione relativa al progetto di Farmaco Vigilanza "Monitoraggio della sicurezza dei farmaci presenti, secondo la Legge 84/99"	PDA170	D.V.15) Debiti verso erogatori (privati accreditati e convenzionati) di prestazioni sanitarie erogate in regime di assistenza sanitaria pubblica LEA	30.000	30.000,00	-		Residuo
13350	2016	10 DD	1308	16/07/2016	Approv. Convenza progetto Farmaco Vigilanza "Monitoraggio eventi avversi (farmaci immunosoppressori) relativi all'impiego di prodotti infusivi da malattie neurologiche, oncologiche, infettive - A.O.U.P. P. Gioccone di PA"	PDA170	D.V.15) Debiti verso erogatori (privati accreditati e convenzionati) di prestazioni sanitarie erogate in regime di assistenza sanitaria pubblica LEA	20.000	20.000,00	-		Residuo
13350	2016	11 DD	1691	07/08/2016	Approvazione convenzione Progetto di farmaco vigilanza "Valutaz. delle reazioni avverse e farmaci fitoterapici - A.O.U.P. P. Gioccone di PA"	PDA170	D.V.15) Debiti verso erogatori (privati accreditati e convenzionati) di prestazioni sanitarie erogate in regime di assistenza sanitaria pubblica LEA	22.000	22.000,00	-		Residuo
13350	2017	1 RS	1730	08/09/2017	Impegno, liquidazione e pagamento delle somme per la realizzazione del progetto di Farmaco vigilanza "Farmacia trasversale Valutaz. appropriatezza prescrizione"	PDA330	D.VIII.1) Debiti verso erogatori (privati accreditati e convenzionati) di prestazioni sanitarie erogate in regime di assistenza sanitaria pubblica LEA	10.000	10.000,00	-		Residuo
13361	2015	1 RS	2480	31/12/2015	Impegno di spesa di cui alla legge 72/96, relativa alla prevenzione delle malattie oncologiche. Copia scattata anno 2015.	PBA110	B.III.4) Fondo finanziamento sanitario aggiuntivo corrente LEA	11.897	11.897,07	-		Residuo
13361	2017	1 RS	662	05/04/2017	Multimedialità formativa. Copia scattata anno 2015.	PBA110	B.III.4) Fondo finanziamento sanitario aggiuntivo corrente LEA	11.991	11.990,91	-		Residuo
13361	2016	1 RS	2631	01/12/2017	Impegno spese di servizi dell'art.20 del D.Lgs n.116/2011 per le finalità previste dall'art.20/06	PBA110	B.III.4) Fondo finanziamento sanitario aggiuntivo corrente LEA	60.927	60.526,97	-		Residuo
13366	2015	3 RS	2072	2/11/2015	MEFONDO FSR ANNO 2016	PBA380	B.III.2) FSR vincolato da distribuire	17.833,729	17.833,729	-		Residuo
13370	2014	1 RS	2503	30/12/2014	SOAMME DA EROGARE ALLE ASP PER RECUPERO DELLA SPESA FARMACI PAY BACK ai sensi dell'art.1 comma 2 del d.l.n.178 del 13/11/2015	PDA170	D.V.15) Debiti verso erogatori (privati accreditati e convenzionati) di prestazioni sanitarie erogate in regime di assistenza sanitaria pubblica LEA	9.835,450	9.835,450,33	-		Residuo
13370	2014	2 RS	2507	30/12/2014	VALUTAZIONE DELLA SICUREZZA E DELLA EFFICACIA DEI FARMACI. ATTIVITÀ DI ASSISTENZA "ALTA SPECIALITÀ"	PBA380	B.III.2) FSR vincolato da distribuire	6.300,437,93	6.300,437,93	-		Residuo
13370	2015	1 RS	2507	30/12/2014	COMPARTICIPAZIONE RESA/ALTRI VINCOLATI F.S.2013	PDA160	D.V.1.a) Debiti verso erogatori (privati accreditati e convenzionati) di prestazioni sanitarie erogate in regime - per quota FSR	877,600	877,600,00	-		Residuo
13370	2016	1 RS	2437	30/12/2015	convenzioni ALTRI VINCOLATI F.S. 2015 per assistenza extraamministrativa, integrabili a fondo esauribile.	PDA160	D.V.1.a) Debiti verso erogatori (privati accreditati e convenzionati) di prestazioni sanitarie erogate in regime - per quota FSR	20,745	20,744,51	-		Residuo
13373	2016	1 RS	718	21/04/2016	Aziemi - quota rimborso per sedi (farmaci innovativi) dell'anno 2015	PDA160	D.V.1.a) Debiti verso erogatori (privati accreditati e convenzionati) di prestazioni sanitarie erogate in regime - per quota FSR	44,344	44,344,26	-		Residuo
13373	2016	2 RS	2658	29/12/2016	IMPEGNO QUOTA RIMBORSO ACQUISTO FARMACI INNOVATIVI FONDO SERVIZIO ANNO 2016	PDA160	B.III.2) FSR vincolato da distribuire	7.422,682	7.422,682,00	-		Residuo
13374	2017	2 RS	2525	11/12/2017	ONCOLOGIA - 114 REGIONE ACQUISTO FARMACI INNOVATIVI FONDO ONCOLOGICO	PBA090	D.VII.2) Debiti verso altri fornitori	1.249	1.249,35	-		Residuo
13375	2017	3 RS	2055	19/10/2017	SPAG Advisory spa Impegno ex art.2017 - Pratica ripetizione serv. anal. ai quali del contratto principale CIG n.52709824EB (periodo 27 ago/21 dic.2017) - Servizi di advisory contabile Ed.2	PDA300	D.VII.2) Debiti verso altri fornitori	6.468	6.468,12	-		Residuo
13375	2017	77 RS	2627	28/12/2016	SPAG Advisory, S.p.A. - Contratto CIG n.52709824EB - Impegno ex art.2016 e 2017 del contratto principale CIG n.52709824EB - Impegno ex art.191/69 (EB.2)	PDA300	D.VII.2) Debiti verso altri fornitori	1.094,317	1.094,317,32	-		Residuo
13375	2017	42 RS	2687	21/12/2017	ISMETT - IMPEGNO SALDO 2017	PDA300	D.VII.2) Debiti verso altri fornitori	1.792,710	1.792,710,22	-		Residuo
13376	2017	43 RS	2686	21/12/2017	ISTITUTO ORTOFEDICO RIZZOLI - IMPEGNO 2017	PDA300	D.VII.2) Debiti verso erogatori (privati accreditati e convenzionati) di prestazioni sanitarie erogate in regime di assistenza sanitaria pubblica LEA	707,880	707,880,00	-		Residuo
13376	2017	44 RS	2665	21/12/2017	FONDAZIONE ISTITUTO G. GUGLINO DI CEFALU' - IMPEGNO 2017	PDA300	D.VII.2) Debiti verso erogatori (privati accreditati e convenzionati) di prestazioni sanitarie erogate in regime di assistenza sanitaria pubblica LEA	151,530	151,529,74	-		Residuo
13376	2017	46 RS	2692	21/12/2017	Impegno 2017 acquisto prestazioni sanitarie da erogatori privati	PBA260	B.V.3) Altri fondi per oneri di gestione	822,029	822,028,69	-		Residuo
13379	2016	1 RS	2634	28/12/2016	Impegno di spesa per l'attività di ricerca e sviluppo in campo farmaceutico del Progetto Farmaco approvato con D.A. n. 2145 del 08/01/2016	PBA110	B.III.4) Fondo finanziamento sanitario aggiuntivo corrente LEA	141,176	141,476,35	-		Residuo
13382	2017	2 RS	2659	20/12/2017	IMPEGNO ISTITUTO ZOCOROF. SPERMA. SICILIA S.A.S. SOPA ANNO 2017	PBA260	B.V.3) Altri fondi per oneri e spese	6,726	6,726,19	-		Residuo
13385	2017	1 RS	2055	19/10/2017	Integrazione fondo incentivi funzioni tecniche per attività svolta da dipendenti pubblici per consentire l'esecuzione del contratto di advisory contabile CIG. n.52709824EB (CPMG Advisory S.p.A.)	PDA380	D.XI.4) Altri debiti diversi	167,272	167,272,00	-		Residuo
13390	2017	1 RS	2292	16/11/2017	Impegno di spesa a completamento delle risorse finalizzate all'attuazione degli interventi di cui al Piano Triennale	PBA110	B.III.4) Fondo finanziamento sanitario aggiuntivo corrente LEA	60,000	60,000,00	-		Residuo
13391	2017	1 RS	2292	16/11/2017	Impegno di spesa a completamento delle risorse finalizzate all'attuazione del subaliquato 4 del progetto Trinacria	PBA110	B.III.4) Fondo finanziamento sanitario aggiuntivo corrente LEA	1,012,992	1,012,992,00	-		Residuo
13402	2017	1 RS	2362	16/11/2017	Impegno di spesa e completamento delle risorse finalizzate all'attuazione degli interventi di cui al Piano Triennale	PBA110	B.III.4) Fondo finanziamento sanitario aggiuntivo corrente LEA	1,854,639	1,854,638,71	-		Residuo
13433	2017	1 RS	2735	27/12/2017	Impegno per trasferimento alle strutture SSR quote STP indigeni art.20 D.lgs n.116/2011	PDA170	D.V.15) Debiti verso erogatori (privati accreditati e convenzionati) di prestazioni sanitarie erogate in regime di assistenza sanitaria pubblica LEA	55,673	55,673,02	-		Residuo
13435	2014	1 RS	2333	23/12/2014	Sussidio in favore degli Istituzioni e loro familiari - impegno di spesa FSR 2011	PBA090	B.III.2) FSR vincolato da distribuire	74,164	74,164,38	-		Residuo
13435	2014	2 RS	2301	30/12/2014	Impegno di spesa in favore delle Aziende Sanitarie Provinciali (destinato ai servizi di cura del Morbo di Hansen - FSR 2010)	PBA090	B.III.2) FSR vincolato da distribuire	2,240	2,239,60	-		Residuo
13435	2014	3 RS	2304	30/12/2014	Impegno di spesa in favore delle Aziende Sanitarie Provinciali (destinati ai servizi di cura del Morbo di Hansen - FSR 2010)	PBA090	B.III.2) FSR vincolato da distribuire	194,919	194,918,50	-		Residuo
13435	2016	1 RS	2693	30/12/2016	SUSSIDIO IN FAVORE DEGLI Istituzioni e loro familiari - IMPEGNO DI SPESA ANNO 2016	PBA090	B.III.2) FSR vincolato da distribuire	16,180	16,179,76	-		Residuo
13435	2016	1 RS	2078	30/12/2016	decreto di impegno al sensi del D.Lgs n.116 art.20	PBA110	B.III.4) Fondo finanziamento sanitario aggiuntivo corrente LEA	235,672	235,672,12	-		Residuo
13435	2017	1 RS	1721	07/09/2017	decreto di impegno al sensi del D.Lgs n.116 art.20	PBA110	B.III.4) Fondo finanziamento sanitario aggiuntivo corrente LEA	45	45,10	-		Residuo
140019	2015	1 RS	1754	15/10/2016	Progetto CCM "Carriage ed interventi da interorganismi multi residenti (MDR) - attività di spesa per il pagamento dei Contributi sociali O.A. a carico dell'Ente"	PDA380	D.XI.4) Altri debiti diversi	62	61,59	-		Residuo
140019	2015	1 RS	1784	20/10/2015	Progetto CCM "Carriage ed interventi da interorganismi Multi residenti (MDR) - attività di spesa per il pagamento dei Contributi sociali O.A. a carico dell'Ente"	PDA380	D.XI.4) Altri debiti diversi	3,900,15	3,900,15	-		Residuo
140023	2015	1 DD	2314	23/12/2015	Impegno di spesa per acquisto buoni pasto per il personale del Dipartimento	PDA380	D.XI.4) Altri debiti diversi	1,029,38	1,029,38	-		Residuo
140023	2015	1 DD	2317	23/12/2015	Impegno di spesa per acquisto buoni pasto per il personale del Dipartimento	PDA380	D.XI.4) Altri debiti diversi	2,477	2,477,28	-		Residuo
140026	2016	3 RS	1858	03/10/2016	Impegno in favore del personale coinvolto nella realizzazione del progetto CCM	PDA380	D.XI.4) Altri debiti diversi	10,671	10,671,39	-		Residuo
140026	2016	4 RS	2381	03/12/2016	progr.CCM EPAMINET - Impegno somme per lavoro straordinario personale dipendente	PDA380	D.XI.4) Altri debiti diversi	6,179	6,177,69	-		Residuo
140027	2016	3 RS	1872	03/10/2016	Impegno per il pagamento dei contributi sociali - a carico della regione proprio CCM	PDA380	D.XI.4) Altri debiti diversi	2,598	2,598,42	-		Residuo
140027	2016	4 RS	2381	02/12/2016	progr.CCM EPAMINET - Impegno somme per contributi sociali effettivi a carico dell'Ente	PDA380	D.XI.4) Altri debiti diversi	1,495	1,495,05	-		Residuo
140027	2017	1 RS	2142	31/10/2017	Impegno per il pagamento dei contributi sociali a carico della Regione per attività in plus orario inerente realizzazione del progetto CCM Epilite E	PDA380	D.XI.4) Altri debiti diversi	3	2,62	-		Residuo
140028	2016	2 RS	1856	05/10/2016	Impegno per acquisto buoni pasto progetto CCM	PDA380	D.XI.4) Altri debiti diversi	1,250	1,250,13	-		Residuo
140028	2016	3 RS	2381	02/12/2016	progr.CCM EPAMINET - Impegno somme per attività spesa per il personale - bioni pasto	PDA380	D.XI.4) Altri debiti diversi	886	885,64	-		Residuo

Spesa di bilancio	Anno Impegno	Impegno	Provvedimento Tipo	Provvedimento Numero	Provvedimento Data	Descrizione	Codice meccanografico SP_Passivo 2019	Voce SP_Passivo 2019	Restato passivo all'1/1/2020 da Bilancio Regionale	Iscritto al Bilancio GSA	Data Regione GSA	Note Assessorato Salute	Note assessorato Economia
16028	2017	1	RS	2141	31/10/2017	Impegno per acquisto buoni pasto per persone impegnate nel progetto CCM Epalle E	PDA380	D.XI.4) Altri debiti diversi	1	0,97	-	-	Residuo
16029	2016	1	RS	1073	10/06/2016	Progetto FSR 2013 linea 18.12-PROSPECT - Impegno somme lavoro DCS	PDA380	D.XI.4) Altri debiti diversi	2.506,98	2.506,98	-	-	Residuo
16030	2016	1	RS	1108	16/06/2016	P.S.N. 2013 Linea 18.12 Progetto PROSPECT - Impegno somme pagamento Crediti sociali effettivi a carico dell'ente	PDA380	D.XI.4) Altri debiti diversi	606,77	606,77	-	-	Residuo
16031	2016	1	RS	1108	16/06/2016	P.S.N. 2013 Linea 18.12 Progetto PROSPECT - Impegno somme acquisto buoni pasto	PDA380	D.XI.4) Altri debiti diversi	400,10	400,10	-	-	Residuo
16519	2017	1	RS	2657	12/12/2017	Impegno in favore ASSPP per SAS	PDA160	B.II.1) FSR vincolato da distribuire	350.215,31	350.215,31	-	-	Residuo
16519	2017	1	RS	2657	12/12/2017	Impegno in favore ASSPP per SAS	PDA160	B.II.1) FSR vincolato da distribuire	343.908,82	343.908,82	-	-	Residuo
16523	2010	1	DD	2990	01/12/2010	Approvazione accordo collaborazione Università Palermo e impegno somme per concessione contributo ai sensi dell'art. 15 della L.R. 22/78 in favore del REGISTRO TUMORI INTEGRATO di c/c'iana - Impegno di spesa per iniziativa di educazione sanitaria	PDA380	D.VII.2) Debiti verso altri fornitori	12.000,00	12.000,00	-	-	Previdenza
16526	2016	45	RS	2553	20/12/2016	concessione contributo UOC chirurgia Toracica Policlinico Vito Emanuele per evento Respirando	PDA380	D.XI.4) Altri debiti diversi	6.000,00	6.000,00	-	-	Residuo
16526	2017	3	RS	683	10/04/2017	Università di C' Dip. Scienze Chimiche concessione contributo per evento	PDA380	D.XI.4) Altri debiti diversi	3.000,00	3.000,00	-	-	Residuo
16526	2017	16	RS	688	10/04/2017	Università di C' Dip. Scienze Chimiche concessione contributo per evento	PDA380	D.XI.4) Altri debiti diversi	5.000,00	5.000,00	-	-	Residuo
16526	2017	39	RS	2675	21/12/2017	IMPEGNO CUMULATIVO SOMME PARIA AD € 113.000,00 PER LA REALIZZAZIONE DI INIZIATIVE DI EDUCAZIONE SANITARIA	PDA380	D.XI.4) Altri debiti diversi	22.558,00	22.558,00	-	-	Residuo
16526	2017	40	RS	2710	22/12/2017	IMPEGNO CUMULATIVO SOMME PARIA AD € 28.700,00 PER LA REALIZZAZIONE DI INIZIATIVE DI EDUCAZIONE SANITARIA	PDA380	D.XI.4) Altri debiti diversi	10.500,00	10.500,00	-	-	Residuo
16532	2017	1	RS	2650	21/12/2017	Impegno per acquisto di materiali per il laboratorio di analisi	PDA380	D.XI.4) Altri debiti diversi	22,27	22,27	-	-	Residuo
16549	2015	1	RS	1747	14/10/2015	Impegno di spesa per il pagamento delle indagini ospedali del personale medico	PDA380	D.XI.4) Altri debiti diversi	4.000,00	4.000,00	-	-	Residuo
16550	2015	1	RS	1746	14/10/2015	Impegno di spesa per il pagamento delle indagini ospedali del personale medico	PDA380	D.XI.4) Altri debiti diversi	1.000,00	1.000,00	-	-	Residuo
16554	2016	1	RS	2381	02/12/2016	Impegno di spesa per l'acquisto di Altri beni di consumo	PBA110	B.II.4) Fondo finanziamento sanitario aggiuntivo corrente LEA	2.000,00	2.000,00	-	-	Residuo
16554	2017	1	RS	2189	07/11/2017	prog.CCM EPIMANET-Impegno somme per altri beni di consumo	PBA110	B.II.4) Fondo finanziamento sanitario aggiuntivo corrente LEA	1	0,84	-	-	Residuo
16555	2016	1	RS	2381	02/12/2016	Impegno per acquisto altri beni di consumo Progetto CCM Epalle E	PBA110	B.II.4) Fondo finanziamento sanitario aggiuntivo corrente LEA	6.756,06	6.756,06	-	-	Residuo
16555	2017	1	RS	2188	07/11/2017	prog.CCM EPIMANET-Impegno somme per rappresentanza, organizzazione eventi, pubblicità e servizi	PBA110	B.II.4) Fondo finanziamento sanitario aggiuntivo corrente LEA	7.897,71	7.897,71	-	-	Residuo
16555	2017	1	RS	2188	07/11/2017	Impegno per spese concernenti organizzazione di eventi, pubblicità e servizio della qualità della cura e nuovi modelli di f	PBA110	B.II.4) Fondo finanziamento sanitario aggiuntivo corrente LEA	180	159,77	-	-	Residuo
16555	2017	2	RS	2189	07/11/2017	progetto CCM Epalle E	PBA110	B.II.4) Fondo finanziamento sanitario aggiuntivo corrente LEA	19	18,64	-	-	Residuo
16555	2017	2	RS	2189	07/11/2017	progetto CCM Epalle E	PBA110	B.II.4) Fondo finanziamento sanitario aggiuntivo corrente LEA	672	611,97	-	-	Residuo
16555	2017	2	RS	2189	07/11/2017	progetto CCM Epalle E	PBA110	B.II.4) Fondo finanziamento sanitario aggiuntivo corrente LEA	807	807,08	-	-	Residuo
16555	2017	2	RS	2189	07/11/2017	progetto CCM Epalle E	PBA110	B.II.4) Fondo finanziamento sanitario aggiuntivo corrente LEA	527	528,86	-	-	Residuo
16555	2017	2	RS	2189	07/11/2017	progetto CCM Epalle E	PBA110	B.II.4) Fondo finanziamento sanitario aggiuntivo corrente LEA	209	208,70	-	-	Residuo
16555	2017	2	RS	2189	07/11/2017	progetto CCM Epalle E	PBA110	B.II.4) Fondo finanziamento sanitario aggiuntivo corrente LEA	146,500	146,500	-	-	Previdenza
16555	2017	2	RS	2189	07/11/2017	progetto CCM Epalle E	PBA110	B.II.4) Fondo finanziamento sanitario aggiuntivo corrente LEA	78,114	78,114,28	-	-	Previdenza
16555	2017	2	RS	2189	07/11/2017	progetto CCM Epalle E	PBA110	B.II.4) Fondo finanziamento sanitario aggiuntivo corrente LEA	14,260	14,260	-	-	Residuo
16555	2017	2	RS	2189	07/11/2017	progetto CCM Epalle E	PBA110	B.II.4) Fondo finanziamento sanitario aggiuntivo corrente LEA	14,555	14,555,63	-	-	Residuo
16555	2017	2	RS	2189	07/11/2017	progetto CCM Epalle E	PBA110	B.II.4) Fondo finanziamento sanitario aggiuntivo corrente LEA	414,995	414,995,00	-	-	Residuo
16555	2017	2	RS	2189	07/11/2017	progetto CCM Epalle E	PBA110	B.II.4) Fondo finanziamento sanitario aggiuntivo corrente LEA	987,579	987,579,00	-	-	Residuo
16555	2017	2	RS	2189	07/11/2017	progetto CCM Epalle E	PBA110	B.II.4) Fondo finanziamento sanitario aggiuntivo corrente LEA	720,319	720,319,00	-	-	Residuo
16555	2017	2	RS	2189	07/11/2017	progetto CCM Epalle E	PBA110	B.II.4) Fondo finanziamento sanitario aggiuntivo corrente LEA	826	826,26	-	-	Residuo
16555	2017	2	RS	2189	07/11/2017	progetto CCM Epalle E	PBA110	B.II.4) Fondo finanziamento sanitario aggiuntivo corrente LEA	7,939	7,939,39	-	-	Residuo
16555	2017	2	RS	2189	07/11/2017	progetto CCM Epalle E	PBA110	B.II.4) Fondo finanziamento sanitario aggiuntivo corrente LEA	29,856	29,856,88	-	-	Residuo
16555	2017	2	RS	2189	07/11/2017	progetto CCM Epalle E	PBA110	B.II.4) Fondo finanziamento sanitario aggiuntivo corrente LEA	21,253	21,253,07	-	-	Residuo
16555	2017	2	RS	2189	07/11/2017	progetto CCM Epalle E	PBA110	B.II.4) Fondo finanziamento sanitario aggiuntivo corrente LEA	592,895	592,894,57	-	-	Residuo
16555	2017	2	RS	2189	07/11/2017	progetto CCM Epalle E	PBA110	B.II.4) Fondo finanziamento sanitario aggiuntivo corrente LEA	110,525	110,524,80	-	-	Residuo
16555	2017	2	RS	2189	07/11/2017	progetto CCM Epalle E	PBA110	B.II.4) Fondo finanziamento sanitario aggiuntivo corrente LEA	160,201	160,200,80	-	-	Residuo
16555	2017	2	RS	2189	07/11/2017	progetto CCM Epalle E	PBA110	B.II.4) Fondo finanziamento sanitario aggiuntivo corrente LEA	18,914	18,914,22	-	-	Previdenza
16555	2017	2	RS	2189	07/11/2017	progetto CCM Epalle E	PBA110	B.II.4) Fondo finanziamento sanitario aggiuntivo corrente LEA	913,161	913,161,18	-	-	Residuo
16555	2017	2	RS	2189	07/11/2017	progetto CCM Epalle E	PBA110	B.II.4) Fondo finanziamento sanitario aggiuntivo corrente LEA	569,661	569,661,11	-	-	Residuo
16555	2017	2	RS	2189	07/11/2017	progetto CCM Epalle E	PBA110	B.II.4) Fondo finanziamento sanitario aggiuntivo corrente LEA	2,752	2,752,32	-	-	Residuo
16555	2017	2	RS	2189	07/11/2017	progetto CCM Epalle E	PBA110	B.II.4) Fondo finanziamento sanitario aggiuntivo corrente LEA	757,309	757,309,00	-	-	Residuo
16555	2017	2	RS	2189	07/11/2017	progetto CCM Epalle E	PBA110	B.II.4) Fondo finanziamento sanitario aggiuntivo corrente LEA	736,889	736,889,00	-	-	Residuo
16555	2017	2	RS	2189	07/11/2017	progetto CCM Epalle E	PBA110	B.II.4) Fondo finanziamento sanitario aggiuntivo corrente LEA	30	30,20	-	-	Residuo
16555	2017	2	RS	2189	07/11/2017	progetto CCM Epalle E	PBA110	B.II.4) Fondo finanziamento sanitario aggiuntivo corrente LEA	79,302	79,302,00	-	-	Residuo
16555	2017	2	RS	2189	07/11/2017	progetto CCM Epalle E	PBA110	B.II.4) Fondo finanziamento sanitario aggiuntivo corrente LEA	7,069	7,069,87	-	-	Residuo
16555	2017	2	RS	2189	07/11/2017	progetto CCM Epalle E	PBA110	B.II.4) Fondo finanziamento sanitario aggiuntivo corrente LEA	180,000	180,000,00	-	-	Residuo
16555	2017	2	RS	2189	07/11/2017	progetto CCM Epalle E	PBA110	B.II.4) Fondo finanziamento sanitario aggiuntivo corrente LEA	2,471	2,471,10	-	-	Residuo
16555	2017	2	RS	2189	07/11/2017	progetto CCM Epalle E	PBA110	B.II.4) Fondo finanziamento sanitario aggiuntivo corrente LEA	1,745	1,745,40	-	-	Residuo

piolo di spesa	Anno Impegno	Impegno	Provvedimento Tipo	Provvedimento Numero	Provvedimento Data	Descrizione	Codice macroeconomico SP_Passivo 2019	Voci SP Passivo 2019	Residuo passivo all'1/1/2020 da Bilancio Regionale	Importo al 31/12/2019 in Bilancio GSA	Note Assessorio Salvo	Note Assessorio Economia
417334	2017	1	RS	2753	28/12/2017	Impegno quota 5 per mille annualità 2015	PBA110	B.III.4) Fondo finanziamento sanitario aggiuntivo corrente LEA	2.252	2.251,60	-	Residuo
417334	2014	7	RS	2218	18/12/2014	Progetto CCM "Olio alla Rastocazione" Impegno di spesa per missioni affidate dal personale dedicato al progetto.	PD4380	D.XI.4) Altri debiti diversi	6	6,00	-	Residuo
417341	2014	14	RA	1751	29/10/2014	pag. accollo ad attività di turismo della prov. di Modugno, 2010/2013-2011/2014-2012/2015-2013/2016	PD4380	D.XI.4) Altri debiti diversi	1.136	1.136,24	-	Residuo
417341	2016	20	RS	2118	03/11/2016	Imp. E liquid. X piano 19 concorso modifica generale vigilanti concorso 2016/2019	PD4380	D.XI.4) Altri debiti diversi	250	250,00	-	Residuo
417341	2015	24	RS	2075	37/10/2015	Imp. E liquid. X piano 19 concorso modifica generale vigilanti concorso 2016/2019	PD4380	D.XI.4) Altri debiti diversi	317	318,50	-	Residuo
417341	2016	34	RS	2684	30/12/2016	Imp. E liquid. X piano 19 concorso modifica generale vigilanti concorso 2016/2019	PD4380	D.XI.4) Altri debiti diversi	777	777,19	-	Residuo
417341	2017	365	DD	365	28/02/2017	Impegno X compartecipazione (na.ale. bozza di studio Mod. Gen.ile FSN 2016)	PD4380	B.III.2) FSR vincolato da distribuire	46.333	46.333,30	-	Residuo
417341	2017	2	RS	2646	20/12/2017	Impegno spesa per conferimento formazione specifica in medicina generale	PD4380	B.III.2) FSR vincolato da distribuire	2.155.553	2.155.553,37	-	Residuo
417350	2015	1	RS	1725	09/10/2015	Progetto CCM "Carriage ad interconzi da incoraggiamenti multi restanti (MDR) Impegno in favore delle Università degli Studi di Palermo, Sapienza di Roma, Politecnica San Malteo di Pavia e ISS Roma	PD4380	D.XI.4) Altri debiti diversi	131.100	131.100,00	-	Residuo
417351	2016	1	RS	1871	03/10/2016	Impegno in favore degli enti partner progetto CCM	PBA110	B.III.4) Fondo finanziamento sanitario aggiuntivo corrente LEA	295.050	295.050,00	-	Residuo
417352	2017	1	DD	367	26/02/2017	quarto vincolato parte corrente per il superamento degli aspetti psichiatrici classificati	PD4160	B.III.4) Fondo finanziamento sanitario aggiuntivo corrente LEA	4.339.289	4.339.289,00	-	Residuo
417352	2017	2	RS	2881	11/12/2017	ampliamento DDS n.2636 del 19.12.17 e contestuale impegno cap.417352 finanziamento parte corrente per superamento osp. Fondo sanitario	PD4160	D.V.1.a) Debiti VAZIende sanitarie pubbliche della Regione - per quota FSR	4.541.801	4.541.801,00	-	Residuo
417354	2017	2	RS	2250	16/11/2017	Impegno somme destinate alla realizzazione dei corsi di formazione legge n. 26/2014	PBA110	B.III.3) Fondo finanziamento sanitario aggiuntivo corrente LEA	14.555	14.555,22	-	Residuo
417364	2017	1	RS	2774	29/12/2017	Impegno somme formazione sprinzione animale	PBA110	B.III.4) Fondo finanziamento sanitario aggiuntivo corrente LEA	31.646	31.646,57	-	Residuo
417366	2017	1	RS	2138	31/10/2017	Impegno in favore degli enti partner progetto Ccm Epilite E	PBA110	B.III.4) Fondo finanziamento sanitario aggiuntivo corrente LEA	128.000	128.000,00	-	Residuo
417713	2017	1	DD	2779	29/12/2017	Decreto di impegno contributi ai sensi dell'art. 28 della Lr. 12 maggio 2010 e s.r.l.	PD4380	D.XI.4) Altri debiti diversi	1.182	1.182,21	-	Residuo
418703	2016	1	RS	2528	19/12/2016	Impegno per attività formativa collettiva legge 133/2005	PBA110	B.III.4) Fondo finanziamento sanitario aggiuntivo corrente LEA	20.218	20.218,18	-	Residuo
419703	2017	2	RS	2771	29/12/2017	Impegno somme formazione collettiva anno 21/07	PBA110	B.III.4) Fondo finanziamento sanitario aggiuntivo corrente LEA	47.846	47.846,66	-	Residuo
812005	2001	1	DA	34585	03/04/2001	sz. Osp. Umberto I di enna	PD4330	B.III.7) Fondo finanziamento per investimenti	192.227	192.227,09	-	Previdenza
812006	2017	1	DD	1702	06/09/2017	DDG annullamento del DDG n. 1033 del 24/05/2017 e Impegno di € 805.923,70 cap. 812006 (Cod. Fin. U.2.03.01.02.029) Art. 20 L. 67/88, quota 5% Regionale Piano OFG	PBA140	B.III.7) Fondo finanziamento per investimenti	685.568	685.567,98	-	Residuo
812009	2017	2	DD	1573	04/03/2017	Decreto di impegno € 318.988,72 quota 5% Piano Anticorona ASP - Art. 20 L. 67/88, capitulo 2000 - Contr. CCM 2017/2018/2019/2020/2021/2022/2023/2024/2025/2026/2027/2028/2029/2030/2031/2032/2033/2034/2035/2036/2037/2038/2039/2040/2041/2042/2043/2044/2045/2046/2047/2048/2049/2050/2051/2052/2053/2054/2055/2056/2057/2058/2059/2060/2061/2062/2063/2064/2065/2066/2067/2068/2069/2070/2071/2072/2073/2074/2075/2076/2077/2078/2079/2080/2081/2082/2083/2084/2085/2086/2087/2088/2089/2090/2091/2092/2093/2094/2095/2096/2097/2098/2099/2100/2101/2102/2103/2104/2105/2106/2107/2108/2109/2110/2111/2112/2113/2114/2115/2116/2117/2118/2119/2120/2121/2122/2123/2124/2125/2126/2127/2128/2129/2130/2131/2132/2133/2134/2135/2136/2137/2138/2139/2140/2141/2142/2143/2144/2145/2146/2147/2148/2149/2150/2151/2152/2153/2154/2155/2156/2157/2158/2159/2160/2161/2162/2163/2164/2165/2166/2167/2168/2169/2170/2171/2172/2173/2174/2175/2176/2177/2178/2179/2180/2181/2182/2183/2184/2185/2186/2187/2188/2189/2190/2191/2192/2193/2194/2195/2196/2197/2198/2199/2200/2201/2202/2203/2204/2205/2206/2207/2208/2209/2210/2211/2212/2213/2214/2215/2216/2217/2218/2219/2220/2221/2222/2223/2224/2225/2226/2227/2228/2229/2230/2231/2232/2233/2234/2235/2236/2237/2238/2239/2240/2241/2242/2243/2244/2245/2246/2247/2248/2249/2250/2251/2252/2253/2254/2255/2256/2257/2258/2259/2260/2261/2262/2263/2264/2265/2266/2267/2268/2269/2270/2271/2272/2273/2274/2275/2276/2277/2278/2279/2280/2281/2282/2283/2284/2285/2286/2287/2288/2289/2290/2291/2292/2293/2294/2295/2296/2297/2298/2299/2300/2301/2302/2303/2304/2305/2306/2307/2308/2309/2310/2311/2312/2313/2314/2315/2316/2317/2318/2319/2320/2321/2322/2323/2324/2325/2326/2327/2328/2329/2330/2331/2332/2333/2334/2335/2336/2337/2338/2339/2340/2341/2342/2343/2344/2345/2346/2347/2348/2349/2350/2351/2352/2353/2354/2355/2356/2357/2358/2359/2360/2361/2362/2363/2364/2365/2366/2367/2368/2369/2370/2371/2372/2373/2374/2375/2376/2377/2378/2379/2380/2381/2382/2383/2384/2385/2386/2387/2388/2389/2390/2391/2392/2393/2394/2395/2396/2397/2398/2399/2400/2401/2402/2403/2404/2405/2406/2407/2408/2409/2410/2411/2412/2413/2414/2415/2416/2417/2418/2419/2420/2421/2422/2423/2424/2425/2426/2427/2428/2429/2430/2431/2432/2433/2434/2435/2436/2437/2438/2439/2440/2441/2442/2443/2444/2445/2446/2447/2448/2449/2450/2451/2452/2453/2454/2455/2456/2457/2458/2459/2460/2461/2462/2463/2464/2465/2466/2467/2468/2469/2470/2471/2472/2473/2474/2475/2476/2477/2478/2479/2480/2481/2482/2483/2484/2485/2486/2487/2488/2489/2490/2491/2492/2493/2494/2495/2496/2497/2498/2499/2500/2501/2502/2503/2504/2505/2506/2507/2508/2509/2510/2511/2512/2513/2514/2515/2516/2517/2518/2519/2520/2521/2522/2523/2524/2525/2526/2527/2528/2529/2530/2531/2532/2533/2534/2535/2536/2537/2538/2539/2540/2541/2542/2543/2544/2545/2546/2547/2548/2549/2550/2551/2552/2553/2554/2555/2556/2557/2558/2559/2560/2561/2562/2563/2564/2565/2566/2567/2568/2569/2570/2571/2572/2573/2574/2575/2576/2577/2578/2579/2580/2581/2582/2583/2584/2585/2586/2587/2588/2589/2590/2591/2592/2593/2594/2595/2596/2597/2598/2599/2600/2601/2602/2603/2604/2605/2606/2607/2608/2609/2610/2611/2612/2613/2614/2615/2616/2617/2618/2619/2620/2621/2622/2623/2624/2625/2626/2627/2628/2629/2630/2631/2632/2633/2634/2635/2636/2637/2638/2639/2640/2641/2642/2643/2644/2645/2646/2647/2648/2649/2650/2651/2652/2653/2654/2655/2656/2657/2658/2659/2660/2661/2662/2663/2664/2665/2666/2667/2668/2669/2670/2671/2672/2673/2674/2675/2676/2677/2678/2679/2680/2681/2682/2683/2684/2685/2686/2687/2688/2689/2690/2691/2692/2693/2694/2695/2696/2697/2698/2699/2700/2701/2702/2703/2704/2705/2706/2707/2708/2709/2710/2711/2712/2713/2714/2715/2716/2717/2718/2719/2720/2721/2722/2723/2724/2725/2726/2727/2728/2729/2730/2731/2732/2733/2734/2735/2736/2737/2738/2739/2740/2741/2742/2743/2744/2745/2746/2747/2748/2749/2750/2751/2752/2753/2754/2755/2756/2757/2758/2759/2760/2761/2762/2763/2764/2765/2766/2767/2768/2769/2770/2771/2772/2773/2774/2775/2776/2777/2778/2779/2780/2781/2782/2783/2784/2785/2786/2787/2788/2789/2790/2791/2792/2793/2794/2795/2796/2797/2798/2799/2800/2801/2802/2803/2804/2805/2806/2807/2808/2809/2810/2811/2812/2813/2814/2815/2816/2817/2818/2819/2820/2821/2822/2823/2824/2825/2826/2827/2828/2829/2830/2831/2832/2833/2834/2835/2836/2837/2838/2839/2840/2841/2842/2843/2844/2845/2846/2847/2848/2849/2850/2851/2852/2853/2854/2855/2856/2857/2858/2859/2860/2861/2862/2863/2864/2865/2866/2867/2868/2869/2870/2871/2872/2873/2874/2875/2876/2877/2878/2879/2880/2881/2882/2883/2884/2885/2886/2887/2888/2889/2890/2891/2892/2893/2894/2895/2896/2897/2898/2899/2900/2901/2902/2903/2904/2905/2906/2907/2908/2909/2910/2911/2912/2913/2914/2915/2916/2917/2918/2919/2920/2921/2922/2923/2924/2925/2926/2927/2928/2929/2930/2931/2932/2933/2934/2935/2936/2937/2938/2939/2940/2941/2942/2943/2944/2945/2946/2947/2948/2949/2950/2951/2952/2953/2954/2955/2956/2957/2958/2959/2960/2961/2962/2963/2964/2965/2966/2967/2968/2969/2970/2971/2972/2973/2974/2975/2976/2977/2978/2979/2980/2981/2982/2983/2984/2985/2986/2987/2988/2989/2990/2991/2992/2993/2994/2995/2996/2997/2998/2999/3000/3001/3002/3003/3004/3005/3006/3007/3008/3009/3010/3011/3012/3013/3014/3015/3016/3017/3018/3019/3020/3021/3022/3023/3024/3025/3026/3027/3028/3029/3030/3031/3032/3033/3034/3035/3036/3037/3038/3039/3040/3041/3042/3043/3044/3045/3046/3047/3048/3049/3050/3051/3052/3053/3054/3055/3056/3057/3058/3059/3060/3061/3062/3063/3064/3065/3066/3067/3068/3069/3070/3071/3072/3073/3074/3075/3076/3077/3078/3079/3080/3081/3082/3083/3084/3085/3086/3087/3088/3089/3090/3091/3092/3093/3094/3095/3096/3097/3098/3099/3100/3101/3102/3103/3104/3105/3106/3107/3108/3109/3110/3111/3112/3113/3114/3115/3116/3117/3118/3119/3120/3121/3122/3123/3124/3125/3126/3127/3128/3129/3130/3131/3132/3133/3134/3135/3136/3137/3138/3139/3140/3141/3142/3143/3144/3145/3146/3147/3148/3149/3150/3151/3152/3153/3154/3155/3156/3157/3158/3159/3160/3161/3162/3163/3164/3165/3166/3167/3168/3169/3170/3171/3172/3173/3174/3175/3176/3177/3178/3179/3180/3181/3182/3183/3184/3185/3186/3187/3188/3189/3190/3191/3192/3193/3194/3195/3196/3197/3198/3199/3200/3201/3202/3203/3204/3205/3206/3207/3208/3209/3210/3211/3212/3213/3214/3215/3216/3217/3218/3219/3220/3221/3222/3223/3224/3225/3226/3227/3228/3229/3230/3231/3232/3233/3234/3235/3236/3237/3238/3239/3240/3241/3242/3243/3244/3245/3246/3247/3248/3249/3250/3251/3252/3253/3254/3255/3256/3257/3258/3259/3260/3261/3262/3263/3264/3265/3266/3267/3268/3269/3270/3271/3272/3273/3274/3275/3276/3277/3278/3279/3280/3281/3282/3283/3284/3285/3286/3287/3288/3289/3290/3291/3292/3293/3294/3295/3296/3297/3298/3299/3300/3301/3302/3303/3304/3305/3306/3307/3308/3309/3310/3311/3312/3313/3314/3315/3316/3317/3318/3319/3320/3321/3322/3323/3324/3325/3326/3327/3328/3329/3330/3331/3332/3333/3334/3335/3336/3337/3338/3339/3340/3341/3342/3343/3344/3345/3346/3347/3348/3349/3350/3351/3352/3353/3354/3355/3356/3357/3358/3359/3360/3361/3362/3363/3364/3365/3366/3367/3368/3369/3370/3371/3372/3373/3374/3375/3376/3377/3378/3379/3380/3381/3382/3383/3384/3385/3386/3387/3388/3389/3390/3391/3392/3393/3394/3395/3396/3397/3398/3399/3400/3401/3402/3403/3404/3405/3406/3407/3408/3409/3410/3411/3412/3413/3414/3415/3416/3417/3418/3419/3420/3421/3422/3423/3424/3425/3426/3427/3428/3429/3430/3431/3432/3433/3434/3435/3436/3437/3438/3439/3440/3441/3442/3443/3444/3445/3446/3447/3448/3449/3450/3451/3452/3453/3454/3455/3456/3457/3458/3459/3460/3461/3462/3463/3464/3465/3466/3467/3468/3469/3470/3471/3472/3473/3474/3475/3476/3477/3478/3479/3480/3481/3482/3483/3484/3485/3486/3487/3488/3489/3490/3491/3492/3493/3494/3495/3496/3497/3498/3499/3500/3501/3502/3503/3504/3505/3506/3507/3508/3509/3510/3511/3512/3513/3514/3515/3516/3517/3518/3519/3520/3521/3522/3523/3524/3525/3526/3527/3528/3529/3530/3531/3532/3533/3534/3535/3536/3537/3538/3539/3540/3541/3542/3543/3544/3545/3546/3547/3548/3549/3550/3551/3552/3553/3554/3555/3556/3557/3558/3559/3560/3561/3562/3563/3564/3565/3566/3567/3568/3569/3570/3571/3572/3573/3574/3575/3576/3577/3578/3579/3580/3581/3582/3583/3584/3585/3586/3587/3588/3589/3590/3591/3592/3593/3594/3595/3596/3597/3598/3599/3600/3601/3602/3603/3604/3605/3606/3607/3608/3609/3610/3611/3612/3613/3614/3615/3616/3617/3618/3619/3620/3621/3622/3623/3624/3625/3626/3627/3628/3629/3630/3631/3632/3633/3634/3635/3636/3637/3638/3639/3640/3641/3642/3643/3644/3645/3646/3647/3648/3649/3650/3651/3652/3653/3654/3655/3656/3657/3658/3659/3660/3661/3662/3663/3664/3665/3666/3667/3668/3669/3670/3671/3672/3673/3674/3675/3676/3677/3678/3679/3680/3681/3682/3683/3684/3685/3686/3687/3688/3689/3690/3691/3692/3693/3694/3695/3696/3697/3698/3699/3700/3701/3702/3703/3704/3705/3706/3707/3708/3709/3710/3711/3712/3713/3714/3715/3716/3717/3718/3719/3720/3721/3722/3723/3724/3725/3726/3727/3728/3729/3730/3731/3732/3733/3						

Spedizione di spesa	Anno Impegno	Impegno	Provvedimento Tipo	Provvedimento Numero	Provvedimento Data	Descrizione	Codice meccanografico SP Passivo 2019	Voce SP Passivo 2019	Residuo passivo al 31/12/2020 da Bilancio Regionale	Scritto al Bilancio GSA	Della Regione GSA	Note Assessorato Salute	Note Assessorato Economico
812410	2009	2	RS	2639	01/01/2009	art. 71 L. 448/98 - Imp. X spendi Es. 2009 a favore di ASP di Palermo e A.C. Cantarino di Catania	PDA230	D.V.3) Dabbi VAZIende sanitarie pubbliche della Regione - per versamenti e patrimonio netto	101.022	101.027,68	-	-	Previdenza
812410	2013	6	RS	1846	07/10/2013	ARNAS di Pa. ART 71 L. 448/98 - Realiz. Centro di Eccellenza Malario Infantile - Imp. di € 8.152.805,53 e liquid. di € 539.839,00 X pag. 8° S. a.l.	PDA230	D.V.3) Dabbi VAZIende sanitarie pubbliche della Regione - per versamenti e patrimonio netto	87.500	87.500,00	-	-	Residuo
812410	2015	5	RS	2211	04/12/2015	Decreto Impiego-AUDP di Catania - Acquisto attrezzature P.O. "Focidiosa" onere complementari	PDA230	D.V.3) Dabbi VAZIende sanitarie pubbliche della Regione - per versamenti e patrimonio netto	6.786.521	6.786.521,18	-	-	Residuo
812410	2017	3	RS	2642	18/12/2017	Impiego per acquisto di materiale sanitario	PDA230	D.V.3) Dabbi VAZIende sanitarie pubbliche della Regione - per versamenti e patrimonio netto	12.848	12.847,82	-	-	Residuo
818002	2017	1	RS	2695	22/12/2017	Impiego bononi dall'immagine bionica	PBA110	B.II.12) FSR vincolato da distribuire	12.292	12.292,07	-	-	Residuo
818002	2016	1	RS	2566	21/12/2016	Impiego bononi cambio 616002 al vertice dell'art. 20 del D.Lgs. 119/2011 - Banca Dati	PBA110	B.II.14) Fondo finanziamento sanitario aggiuntivo corrente LEA	18.436	18.436,00	-	-	Residuo
818601	2012	1	RA	2684	31/12/2012	Contrattazione ricerca sanità "Conto capitale 2012" IRCCS Bonino Pulejo Mio prog. Realiz. neurotomografia mediante realtà virtuale immersiva	PDA230	D.V.3) Dabbi VAZIende sanitarie pubbliche della Regione - per versamenti e patrimonio netto	550.000	550.000,00	-	-	Previdenza
818603	2015	1	RA	1632	10/09/2015	Progetto "Conto Capitale 2013" - IRCCS "Bonino Pulejo" di Messina	PDA230	D.V.3) Dabbi VAZIende sanitarie pubbliche della Regione - per versamenti e patrimonio netto	300.000	300.000,00	-	-	Residuo
412016	2018	1	RA	959	04/01/2018	Impiego per acquisto di materiale sanitario	PBA080	B.II.12) FSR vincolato da distribuire	3.175.047,48	3.175.047,48	-	-	Vedi nota serv.1 - dic.2021
412016	2018	1	RA	959	04/01/2018	Impiego per acquisto di materiale sanitario	PBA080	B.II.12) FSR vincolato da distribuire	4.042.307,54	4.042.307,54	-	-	Vedi nota serv.1 - dic.2021
412016	2018	1	RA	998	04/01/2018	Impiego per acquisto di materiale sanitario	PDA110	D.II.14) Accordo quota FSR da Regione e Provincia /	499.226.807,97	499.226.808	-	-	Vedi nota serv.1 - dic.2021
412016	2018	1	RA	999	04/01/2018	Impiego per acquisto di materiale sanitario	PDA200	A.V.3) Altro	751.835,60	751.835,60	-	-	Vedi nota serv.1 - dic.2021
412016	2018	1	RA	999	04/01/2018	Impiego per acquisto di materiale sanitario	PDA200	A.V.3) Altro	388.040,97	388.040,97	-	-	Vedi nota serv.1 - dic.2021
412016	2018	1	RA	999	04/01/2018	Impiego per acquisto di materiale sanitario	PDA160	D.V.1) Dabbi VAZIende sanitarie pubbliche della Regione - per versamenti e patrimonio netto	2.825.332,15	2.825.332,15	-	-	Vedi nota serv.1 - dic.2021
412016	2018	1	RA	999	04/01/2018	Impiego per acquisto di materiale sanitario	PDA230	D.V.3) Dabbi VAZIende sanitarie pubbliche della Regione - per versamenti e patrimonio netto	3.919.308,12	3.919.308,12	-	-	Vedi nota serv.1 - dic.2021
412016	2018	1	RA	999	04/01/2018	Impiego per acquisto di materiale sanitario	PDA160	D.V.1) Dabbi VAZIende sanitarie pubbliche della Regione - per quota FSR	13.281.379	13.281.379,10	-	-	Vedi nota serv.1 - dic.2021
412016	2018	1	RA	999	04/01/2018	Impiego per acquisto di materiale sanitario	PDA160	D.V.1) Dabbi VAZIende sanitarie pubbliche della Regione - per quota FSR	731.269	731.269	-	-	Vedi nota serv.1 - dic.2021
412016	2018	1	RA	2396	07/12/2018	DOS Impiego somme spettanti (anno 2018) al personale comandato presso i Dipartimenti PS e ASDE	PDA170	D.V.3) Dabbi VAZIende sanitarie pubbliche della Regione - per versamenti e patrimonio netto	65.110	65.109,94	-	-	Vedi nota serv.1 - dic.2021
412525	2019	2	RS	2500	11/12/2019	Impiego di spesa per il servizio sanitario di emergenza urgenza sanitaria in occasione della Conferenza Internazionale Sulla Lotta - Palermo 12 e 13 novembre 2018	PDA300	D.VI.2) Dabbi verso altri fornitori	29.660	29.660,00	-	-	Residuo
412525	2018	3	RS	2633	27/12/2018	Impiego per oneri derivanti dal Contratto di Elisoccorso del 29.03.2013 - validità fino al 31/12/2018	PDA300	D.VI.2) Dabbi verso altri fornitori	290.212	290.212,22	-	-	Residuo
412525	2018	14	RS	1932	17/10/2018	Impiego per oneri derivanti dal Contratto di Elisoccorso del 29.03.2013 - validità fino al 31/12/2018	PDA300	D.VI.2) Dabbi verso altri fornitori	1.017.466,00	1.017.466,00	-	-	Residuo
412545	2018	1	RS	1872	17/10/2018	CUR NUJE 112 della Sicilia Occidentale - Impiego somme relative per la realizzazione e la funzionalità in Sicilia - Es. 7m. 2018	PBA080	B.II.1) FSR indistinto da distribuire	354.566	354.566,81	-	-	Residuo
412545	2018	2	RS	2587	21/12/2018	Impiego per gli oneri derivanti dall'attuazione del NUJE 112 della Regione Siciliana	PBA080	B.II.1) FSR indistinto da distribuire	118.943	118.943,48	-	-	Residuo
412547	2018	1	RS	845	17/05/2018	Imp. per Acc. Prop. del 02/03/2017 tra Asst. Salluto e il Comitato Regiole CRT per l'utilizzo condiviso della rete radio 118 secondo annualità	PBA080	B.II.1) FSR indistinto da distribuire	31.060	31.060,28	-	-	Residuo
412547	2018	4	RS	2144	16/11/2018	Imp. Pluriennale per Contratto assecurativo OPA - committibilità SPEC 2 tra il DRS e la SIDA (P. 4) e SIDA (P. 1) - Spese per servizi di rete telefonica 118 (SUES)	PBA080	B.II.1) FSR indistinto da distribuire	80.510,10	80.510,10	-	-	Residuo
412547	2018	5	DD	2421	10/12/2018	Impiego per Contratto assecurativo OPA - committibilità SPEC 2 tra il DRS e la SIDA (P. 4) e SIDA (P. 1) - Spese per servizi di rete telefonica 118 (SUES)	PBA080	B.II.1) FSR indistinto da distribuire	21.461	21.460,59	-	-	Residuo
412547	2018	6	RS	2585	21/12/2018	Impiego x noleggio e mant. sistema telefonico CO.CO. 118 e manual. Stranor. linea CS. 00. 118 dal 01/07/2018 al 30/09/2018	PBA080	B.II.1) FSR indistinto da distribuire	3.343	3.342,68	-	-	Residuo
412547	2018	7	RS	2572	21/12/2018	Impiego x noleggio e mant. sistema telefonico CO.CO. 118 e manual. Stranor. linea CS. 00. 118 dal 01/07/2018 al 30/09/2018	PBA080	B.II.1) FSR indistinto da distribuire	7.800	7.800,18	-	-	Residuo
413003	2018	1	RA	2396	07/12/2018	DOS Impiego IRAP su somme spettanti al personale comandato Dipart. PS ed ASDE anno 2018	PDA170	D.V.1) Dabbi VAZIende sanitarie pubbliche della Regione - per quota FSR	1.470	1.465,75	-	-	Residuo
413302	2018	3	RS	2645	27/12/2018	IMPEGNO A SALDO ANNO 2018	PDA180	B.II.1) FSR indistinto da distribuire	82.068.393	82.068.392,63	-	-	Residuo
413302	2018	3	RS	2645	27/12/2018	IMPEGNO A SALDO ANNO 2018	PDA180	B.II.1) FSR indistinto da distribuire	18.301.928	18.301.928,45	-	-	Residuo
413307	2018	3	RS	2645	27/12/2018	IMPEGNO A SALDO ANNO 2018	PDA180	B.II.1) FSR indistinto da distribuire	51.219.000	51.219.000,00	-	-	Residuo
413317	2018	1	RS	2538	28/11/2018	IMPEGNO PER QUOTA SPESE FUNZIONAMENTO CRT	PDA170	D.V.1) Dabbi VAZIende sanitarie pubbliche della Regione - per quota FSR	48.358	48.358,55	-	-	Residuo
413322	2018	4	RS	2554	05/12/2018	ANNULLAZIONE QUOTE VINCOLATE FSN 2018 PROGETTI OBIETTIVO DI PSN 2018	PBA090	B.II.2) FSR vincolato da distribuire	80.182.323	80.182.326,00	-	-	Residuo
413334	2018	1	RS	2280	30/11/2018	Impiego FSN 2018 personale medica penitenziaria	PDA180	D.V.1) Dabbi VAZIende sanitarie pubbliche della Regione - per quota FSR	434.000	434.000,00	-	-	Residuo
413361	2018	1	RS	2281	30/11/2018	Impiego spesa anno 2018 Prevenzione pratiche mediche generali	PBA110	B.II.1) FSR indistinto da distribuire	11.807	11.806,79	-	-	Residuo
413361	2018	1	RS	2470	14/12/2018	Impiego per acquisto di materiale sanitario	PBA090	B.II.2) FSR vincolato da distribuire	5.451.546,00	5.451.546,00	-	-	Residuo
413375	2018	1	RS	2471	14/12/2018	Impiego per acquisto di materiale sanitario	PBA090	B.II.2) FSR vincolato da distribuire	2.459.770,00	2.459.770,00	-	-	Residuo
413375	2018	1	RS	2592	21/12/2018	accertamenti medico legali - personale scolastico per malattie rare 2017	PDA170	D.V.1) Dabbi VAZIende sanitarie pubbliche della Regione - per finanziamento sanitario aggiuntivo corrente LEA	461.657	461.657,38	-	-	Residuo
413375	2018	1	RS	1246	10/07/2018	KPMG Advisory SpA - Impiego es. in 2015 proroga ripartizione serv. antologici al cantiere principale ed. 2013-14-17	PDA300	D.VI.2) Dabbi verso altri fornitori	1.875	1.876,22	-	-	Residuo
413375	2018	3	RS	1859	17/10/2018	Convenzione AGENAS-REGIONE SICILIANA del 26/07/2013 (CUP G71E180031200)	PDA300	D.VI.2) Dabbi verso altri fornitori	133.472,00	133.472,00	-	-	Residuo
413375	2018	5	RS	2355	05/12/2018	KPMG Advisory SpA - Impiego es. in 2018 proroga ripartizione serv. antologici al cantiere ed. 2013-14-17	PDA300	D.VI.2) Dabbi verso altri fornitori	654	653,94	-	-	Residuo
413375	2018	6	RS	2483	18/12/2018	KPMG Advisory SpA - Impiego es. in 2018 proroga ripartizione serv. antologici al cantiere ed. 2013-14-17	PDA300	D.VI.2) Dabbi verso altri fornitori	419	419,46	-	-	Residuo
413375	2018	7	RS	2510	18/12/2018	KPMG Advisory SpA - Impiego es. in 2018 proroga ripartizione serv. antologici al cantiere ed. 2013-14-17	PDA300	D.VI.2) Dabbi verso altri fornitori	115.884	115.883,90	-	-	Residuo
413376	2018	4	RS	2508	18/12/2018	ISTITUTO ORTOFEDICO RIZZOLI - IMPEGNO BUDGET 2018	PDA290	D.VI.1) Dabbi verso altri fornitori	1.295.458	1.295.457,90	-	-	Residuo

Atto di spesa	Anno Impegno	Impegno	Provvedimento	Provvedimento	Provvedimento	Data	Descrizione	Codice impegno	SP_Passivo 2019	Voce SP Passivo 2019	Residuo passivo al 31/12/2019 del Bilancio Regionale	Iscritto al Bilancio GSA	Debita Regione GSA	Note Assestamento Salute	Note assestamento Economia
417315	2018	2 RS	2036	2012/2018	2012/2018	2018	Imp. X spese per la formazione specialistica in cardiologia generale quota FSN 2018	PBA090	2.013.305,30	2.013.305,30	2.013.305,30	-	-	Residuo	
417317	2018	3 RS	2338	06/12/2018	06/12/2018	2018	Progetto ricerca finalizzata "Development of an Italian clinical/diagnostic network focused ..." Impegno somma Policlinico Palermo/Policlinico Messina	PDA170	219.069,00	219.069,00	219.069,00	-	-	Residuo	
417317	2018	4 RS	2338	05/12/2018	05/12/2018	2018	Progetto ricerca finalizzata "Development of an Italian clinical/diagnostic network focused ..." Impegno somma Università Tor Vergata Roma	PDA170	54.765,00	54.765,00	54.765,00	-	-	Residuo	
417317	2018	5 RS	2681	31/12/2018	31/12/2018	2018	Progetto ricerca sanitaria finalizzata Progetto PE-2016-02363892 Impegno somma ASP Agrigento	PDA170	78.487,50	78.487,50	78.487,50	-	-	Residuo	
417317	2018	6 RS	2681	31/12/2018	31/12/2018	2018	Progetto ricerca sanitaria finalizzata Progetto PE-2016-02363892 Impegno somma Policlinico Palermo	PDA170	175.248,00	175.248,00	175.248,00	-	-	Residuo	
417317	2018	7 RS	2680	31/12/2018	31/12/2018	2018	Progetto ricerca sanitaria finalizzata Progetto PE-2016-02364619 Impegno somma Policlinico Vill. Emanuele Garibaldi	PDA170	120.483,00	120.483,00	120.483,00	-	-	Residuo	
417317	2018	8 RS	2680	31/12/2018	31/12/2018	2018	Progetto ricerca sanitaria finalizzata Progetto PE-2016-02364619 Impegno somma Istituto Superiore Sanità Roma	PDA170	125.959,50	125.959,50	125.959,50	-	-	Residuo	
417317	2018	9 RS	2679	31/12/2018	31/12/2018	2018	Progetto ricerca sanitaria finalizzata GR-2015-02364931 - Impegno somma Policlinico Palermo	PDA170	209.888,00	209.888,00	209.888,00	-	-	Residuo	
417317	2018	10 RS	2679	31/12/2018	31/12/2018	2018	Progetto ricerca sanitaria finalizzata GR-2016-02364926 - Impegno somma Policlinico Palermo	PDA170	200.648,00	200.648,00	200.648,00	-	-	Residuo	
417317	2018	11 RS	2678	31/12/2018	31/12/2018	2018	Progetto ricerca sanitaria finalizzata GR-2016-02364926 - Impegno somma Policlinico Palermo	PDA170	26.409,00	26.409,00	26.409,00	-	-	Residuo	
417326	2018	1 RS	2686	28/12/2018	28/12/2018	2018	somme destinate per la celebrazione legge n. 129/2005 art. 4 comma 3	PBA110	20.862,00	20.862,00	20.862,00	-	-	Residuo	
417328	2018	1 RS	2671	21/12/2018	21/12/2018	2018	Progetto di Rete Banco Ricerca Finalizzata 2016 - A.O. "O.R. Villa Sofia-Cervello" Palermo	PBA110	120.000,00	120.000,00	120.000,00	-	-	Residuo	
417328	2018	2 RS	2036	06/12/2018	06/12/2018	2018	Impegno Progetto di Rete Banco Ricerca Finalizzata 2018	PBA110	150.000,00	150.000,00	150.000,00	-	-	Residuo	
417334	2018	1 RS	1652	06/09/2018	06/09/2018	2018	Impegno attività Protocollo di ricerca e liquidazione A.O.U. Policlinico Palermo rimborso spese infodis 19.04.2018	PDA170	8.828,29	8.828,29	8.828,29	-	-	Residuo	
417341	2018	1 RS	2259	25/11/2018	25/11/2018	2018	Imp. X. speso finanziamento della formazione specialistica in MMG FSN 2018	PBA090	422.587,00	422.587,00	422.587,00	-	-	Residuo	
417341	2018	1 RS	2259	25/11/2018	25/11/2018	2018	Imp. X. speso finanziamento della formazione specialistica in MMG FSN 2018	PDA180	1.558.013,00	1.558.013,00	1.558.013,00	-	-	Residuo	
417341	2018	2 RS	2624	18/12/2018	18/12/2018	2018	Imp. X - speso per il cofinanziamento della formazione specialistica in medicina generale quota IS 2018	PBA090	877.019,31	877.019,31	877.019,31	-	-	Residuo	
417352	2018	1 RS	2461	12/12/2018	12/12/2018	2018	decreto di impegno ai sensi del D.Lgs 118/2011 art.20 (superamento OPG)	PDA180	4.523.365,00	4.523.365,00	4.523.365,00	-	-	Residuo	
417357	2018	1 RS	2440	11/12/2018	11/12/2018	2018	Imp. X SPESE COFINANZIAMENTO MEDICINA GENERALE TRASFERIMENTI CORRRENTI A ENTI PREVIDENZIALI	PBA090	20.000,00	20.000,00	20.000,00	-	-	Residuo	
417359	2018	1 RS	2242	28/11/2018	28/11/2018	2018	ATTUAZIONE PROGETTO CON METODOLOGIE DI SCREENING FENOTIPICHE E MOLECOLARI...	PBA110	301.070,00	301.070,00	301.070,00	-	-	Residuo	
417360	2018	1 RS	2314	04/12/2018	04/12/2018	2018	Impegno fondi statali per assistenza specialistica in oncologia per la cura di pazienti ai servizi ospedalieri di cui all'art.6 A)	PBA090	248.895,00	248.895,00	248.895,00	-	-	Residuo	
417371	2018	1 DD	2639	27/12/2018	27/12/2018	2018	attività formative in materia di delinquenza legge n. 129/2005	PDA380	32.473,00	32.473,00	32.473,00	-	-	Residuo	
417373	2018	1 RS	2665	28/12/2018	28/12/2018	2018	Imp. X SPESE COFINANZIAMENTO MEDICINA GENERALE TRASFERIMENTI CORRRENTI A ENTI PREVIDENZIALI	PBA110	37.697,05	37.697,05	37.697,05	-	-	Residuo	
417376	2018	1 RS	1561	14/02/2018	14/02/2018	2018	Impegno somma € 1.000,00 per acquisto piccola attrezzatura hardware	PDA380	438,00	438,00	438,00	-	-	Residuo	
417376	2018	1 RS	1367	10/02/2018	10/02/2018	2018	Imp. X. Speso per il cofinanziamento della formazione specialistica in MMG FSN 2018	PDA380	9.379,48	9.379,48	9.379,48	-	-	Residuo	
417399	2018	1 DD	1702	06/06/2017	06/06/2017	2018	DOG annullamento del DDC n. 1033 del 24/05/2017 e impegno di € 900.923,70	PBA110	240.356,00	240.356,00	240.356,00	-	-	Residuo	
417400	2018	4 DD	2694	22/12/2017	22/12/2017	2018	DOG annullamento del DDC n. 1033 del 24/05/2017 e impegno di € 900.923,70	PBA110	2.000.000,00	2.000.000,00	2.000.000,00	-	-	Residuo	
417401	2018	13 RS	613	10/04/2018	10/04/2018	2018	DOS Impegno quota 95% Art. 20 L. 67/88 Rete OPG X ES. FN. 2018	PDA330	18.168.073,45	18.168.073,45	18.168.073,45	-	-	Residuo	
417401	2018	14 RS	614	10/04/2018	10/04/2018	2018	DOS Impegno quota 95% Art. 20 L. 67/88 Rete OPG X ES. FN. 2018	PDA330	6.060.786,00	6.060.786,00	6.060.786,00	-	-	Residuo	
417401	2018	15 RS	614	18/04/2018	18/04/2018	2018	DOS Impegno quota 95% Art. 20 L. 67/88 Programma Anticancro A.O. e Policlinico	PDA330	1.306.250,00	1.306.250,00	1.306.250,00	-	-	Residuo	
417401	2018	1 DD	2628	28/12/2018	28/12/2018	2018	Impegno e riparto risorse ex Art. 7 L. 1.446/88	PDA330	4.725.458,03	4.725.458,03	4.725.458,03	-	-	Residuo	
417410	2018	2 RS	742	26/04/2018	26/04/2018	2018	Impegno e liquid. X € 1.351.790,74X pag. esborso fin. 2° sem. 2017 - ANSAS di F. - Addebiamento sistema informativo ospedaliero	PDA330	658.537,00	658.537,00	658.537,00	-	-	Residuo	
417410	2018	3 RS	623	18/05/2018	18/05/2018	2018	ADOP Calabria - Imp. X quota 10% Acquis. attrezz. P.O. Nodofico oler complementari Leds A.	PDA330	2.405.482,00	2.405.482,00	2.405.482,00	-	-	Residuo	
417410	2018	1 RS	2442	11/10/2018	11/10/2018	2018	Imp. X SPESE COFINANZIAMENTO MEDICINA GENERALE MACCHINE D'UFFICIO	PDA380	5.000,00	5.000,00	5.000,00	-	-	Residuo	
417422	2018	1 RS	2545	27/12/2018	27/12/2018	2018	IMPEGNO A SALDO ANNO 2018	PBA090	844.442,00	844.442,00	844.442,00	-	-	Residuo	
417428	2018	2 RS	2675	31/12/2018	31/12/2018	2018	IMPEGNO PAY BACK ANNO 2018	PDA170	11.623.533,00	11.623.533,00	11.623.533,00	-	-	Residuo	
417428	2018	2 RS	2675	31/12/2018	31/12/2018	2018	IMPEGNO PAY BACK ANNO 2018	PBA090	6.435,00	6.435,00	6.435,00	-	-	Residuo	
417428	2018	1 RS	840	13/12/2018	13/12/2018	2018	IMPEGNO PAY BACK ANNO 2018	PDA380	197,00	197,00	197,00	-	-	Residuo	
417428	2018	1 RS	840	13/12/2018	13/12/2018	2018	IMPEGNO PAY BACK ANNO 2018	PDA380	278,00	278,00	278,00	-	-	Residuo	
417428	2018	3 RS	3154	07/11/2018	07/11/2018	2018	IMPEGNO PAY BACK ANNO 2018	PDA380	287,00	287,00	287,00	-	-	Residuo	
417428	2018	3 RS	2684	07/11/2018	07/11/2018	2018	IMPEGNO PAY BACK ANNO 2018	PDA380	4.467,96	4.467,96	4.467,96	-	-	Residuo	
417428	2018	3 RS	3149	18/12/2018	18/12/2018	2018	IMPEGNO PAY BACK ANNO 2018	PDA380	2.293,84	2.293,84	2.293,84	-	-	Residuo	
417428	2018	11 RS	2542	22/02/2018	22/02/2018	2018	IMPEGNO PAY BACK ANNO 2018	PDA380	2.500,00	2.500,00	2.500,00	-	-	Residuo	
417428	2018	11 RS	2542	22/02/2018	22/02/2018	2018	IMPEGNO PAY BACK ANNO 2018	PDA380	2.500,00	2.500,00	2.500,00	-	-	Residuo	
417428	2018	11 RS	2683	07/11/2018	07/11/2018	2018	IMPEGNO PAY BACK ANNO 2018	PDA380	5.710,00	5.710,00	5.710,00	-	-	Residuo	
417428	2018	22 RS	2822	09/10/2018	09/10/2018	2018	IMPEGNO PAY BACK ANNO 2018	PDA380	3.463,00	3.463,00	3.463,00	-	-	Residuo	
417428	2018	24 RS	2960	18/11/2018	18/11/2018	2018	IMPEGNO PAY BACK ANNO 2018	PDA380	2.793,00	2.793,00	2.793,00	-	-	Residuo	
417428	2018	25 RS	3146	18/11/2018	18/11/2018	2018	IMPEGNO PAY BACK ANNO 2018	PDA380	2.793,00	2.793,00	2.793,00	-	-	Residuo	
417428	2018	25 RS	3146	18/11/2018	18/11/2018	2018	IMPEGNO PAY BACK ANNO 2018	PDA380	2.793,00	2.793,00	2.793,00	-	-	Residuo	
417428	2018	3 RS	3179	20/02/2018	20/02/2018	2018	IMPEGNO PAY BACK ANNO 2018	PDA380	21.960,00	21.960,00	21.960,00	-	-	Residuo	
417428	2018	3 RS	3179	20/02/2018	20/02/2018	2018	IMPEGNO PAY BACK ANNO 2018	PDA380	21.960,00	21.960,00	21.960,00	-	-	Residuo	
417428	2018	3 RS	3179	20/02/2018	20/02/2018	2018	IMPEGNO PAY BACK ANNO 2018	PDA380	21.960,00	21.960,00	21.960,00	-	-	Residuo	
417428	2018	3 RS	3179	20/02/2018	20/02/2018	2018	IMPEGNO PAY BACK ANNO 2018	PDA380	21.960,00	21.960,00	21.960,00	-	-	Residuo	
417428	2018	12 RS	3127	17/12/2018	17/12/2018	2018	IMPEGNO PAY BACK ANNO 2018	PDA380	51.576.542,00	51.576.542,00	51.576.542,00	-	-	Residuo	
417428	2018	5 RS	3186	24/12/2018	24/12/2018	2018	IMPEGNO PAY BACK ANNO 2018	PDA380	35.082.806,00	35.082.806,00	35.082.806,00	-	-	Residuo	
417428	2018	6 RS	3186	24/12/2018	24/12/2018	2018	IMPEGNO PAY BACK ANNO 2018	PDA380	56.000.207,00	56.000.207,00	56.000.207,00	-	-	Residuo	
417428	2018	7 RS	3189	24/12/2018	24/12/2018	2018	IMPEGNO PAY BACK ANNO 2018	PDA380	8.795.415,00	8.795.415,00	8.795.415,00	-	-	Residuo	
417428	2018	2 RA	2386	30/12/2018	30/12/2018	2018	IMPEGNO PAY BACK ANNO 2018	PDA170	806.015,00	806.015,00	806.015,00	-	-	Residuo	

Capitolo di spesa	Anno Impegno	Impegno Tipo	Provvedimento Numero	Provvedimento Data	Descrizione	Codice Previsionale SP Passivo 2019	Vece SP Passivo 2019	Residuo passivo all'1/1/2020 da Bilancio Regionale	Iscritto al bilancio GSA	Della Regione GSA	Note Assessoreto Salub	Note Assessoreto Economia
413519	2019	2 RA	974	22/05/2019	DDS impegno acquisto licenze e pacchetto formazione per uso applicativo software per la gestione dei flussi	PDA300	D.VII.2) Debiti verso altri fornitori	8.540	8.540,00			Residuo
413525	2019	2 DD	1306	03/07/2019	Approvazione Contratto di nuova provvidenza con SELIS S.p.A. per acquisto di 150000 litri di acqua potabile, con annessa, ad attività connesse e correlate - validità 2019/2021	PDA300	D.VII.2) Debiti verso altri fornitori	314.724	314.724,00			Residuo
413525	2019	3 DD	2151	08/12/2019	Impegno somma (taxa capitale + IVA) per Revisione prezzi contratto - ATI Etilotto (Babcock) - Ellombarda, agenzia CCA n. 1367/2013/2018	PDA300	D.VIII.2) Debiti verso altri fornitori	1.470.945	1.470.944,79			Residuo
413525	2019	4 RS	2333	20/12/2019	Impegno di spesa ai sensi dell'art.20 D.Lgs. per la finalità art. 24 L. 5/2009 per l'emergenza urgenza SUESS 118 - Contratti in essere	PDA300	D.VIII.2) Debiti verso altri fornitori	1.007.747	1.007.746,70			Residuo
413525	2019	14 RS	1832	17/10/2019	Impegno per oneri derivanti dal Contratto di Fidejussione del 29.8.2013 - validità dal 01/07/2019 al 30/06/2021 - Agiduc, care Inver Aviation Italia S.p.A.	PDA300	D.VIII.2) Debiti verso altri fornitori	6.226.860	6.226.860,22			Residuo
413547	2019	1 DD	271	01/03/2019	Approvazione Accordo di programma tra DFS e ORI 2018/2020 e contestuale incasso di spesa	PDA080	B.III.1) FSR indistinto da distribuire	1	0,91			Residuo
413547	2019	2 DD	835	09/05/2019	Approv. Contratto Fido del Servizio Centrali Telefoniche del Sistema di Emergenza Urgenza del 118 della Regione Siciliana - Impegno spesa per il servizio sanitario di emergenza servizi rate 118	PDA080	B.III.1) FSR indistinto da distribuire	4.080	4.080,40			Residuo
413547	2019	3 RS	2036	13/11/2019	Regolazione del sistema telefonico della C.C.O.U. S.I.R. 5/2009 per l'ISUES 118-119	PDA080	B.III.1) FSR indistinto da distribuire	36.600	36.600,00			Residuo
413547	2019	4 RS	2338	24/12/2019	Impegno di spesa per il noleggio e la manutenzione di apparecchiature di emergenza (centrali telefoniche) - C.C.O.U. S.I.R. 5/2009 per l'ISUES 118-119	PDA080	B.III.1) FSR indistinto da distribuire	200.000	200.000,00			Residuo
413547	2019	5 DD	2421	10/12/2019	Inq. Pluriennale per Contratto esclusivo SP/2 tra il DFS e il C.C.O.U. S.I.R. 5/2009 per l'ISUES 118-119	PDA080	B.III.1) FSR indistinto da distribuire	107.478	107.477,89			Residuo
413547	2019	6 DD	2345	20/12/2019	Approvazione e Impegno "Adempimenti al Contratto Ponte" (tra Pnam, Stral, e Fim S.p.A.) di cui al D.DG 655/2019	PDA080	B.III.1) FSR indistinto da distribuire	400.917	400.917,03			Residuo
413548	2019	1 DD	1086	05/06/2019	Approvazione Convenzione con C.I.R. Anas, Sella, Occidentale - Impegno di spesa per la manutenzione ordinaria e straordinaria delle opere pubbliche	PDA080	B.III.1) FSR indistinto da distribuire	21.562,47	21.562,47			Residuo
413548	2019	2 RS	1489	12/07/2019	Impegno somma per back-up e ripristino del S.I.S.U.E.S. 118 - C.C. 118 Palermo per l'INUE 112	PDA080	B.III.1) FSR indistinto da distribuire	20.940	20.940,16			Residuo
413548	2019	3 RS	1628	26/07/2019	NUMERO UNICO DI EMERGENZA 112 Impegno somme per garantire la funzionalità nella Sicilia occidentale	PDA170	D.V.1.b) Debiti v/z aziende sanitarie pubbliche della Regione - per quota FSR	790.110	790.109,70			Residuo
413503	2019	2 RA	2386	30/12/2019	Decreto impegno per versamento IRAP su spazzatura personale consegnato ai Dipartimenti PS e ASOE	PDA160	D.V.1.a) Debiti v/z aziende sanitarie pubbliche della Regione - per quota FSR	53.733	53.733,41			Residuo
413301	2019	22 RS	1887	02/08/2019	riproduzione economia 2018	PDA160	D.V.1.a) Debiti v/z aziende sanitarie pubbliche della Regione - per quota FSR	382	382,2			Residuo
413301	2019	32 RS	2382	30/12/2019	F.S.N. IMPEGNO A SALDO ANNO 2019	PDA160	D.V.1.a) Debiti v/z aziende sanitarie pubbliche della Regione - per quota FSR	132.442.580	132.442.579,98			Residuo
413302	2019	44 RS	2382	30/12/2019	F.S.N. IMPEGNO A SALDO ANNO 2019	PDA160	D.V.1.a) Debiti v/z aziende sanitarie pubbliche della Regione - per quota FSR	140.216.343	140.216.342,61			Residuo
413307	2019	31 RS	2382	30/12/2019	F.S.N. IMPEGNO A SALDO ANNO 2019	PDA160	D.V.1.a) Debiti v/z aziende sanitarie pubbliche della Regione - per quota FSR	183.851.439	183.851.439,10			Residuo
413315	2019	1 RS	1746	26/08/2019	INDENNITA' RESIDENZA FARMACIE RURALI ISOLE MINORI ANNO 2019	PDA110	B.III.4) Fondo finanziamento sanitario aggiuntivo	212.585	212.584,00			Residuo
413316	2019	3 RS	2188	05/12/2019	in liquidità Zooprofilattico Impegno 2019 e liquid. 3° secondo agosto-dicembre 2019			4.646.014	4.646.014			Residuo nel bilancio regionale
413317	2019	1 RS	1766	05/09/2019	quota finanziamento CRT	PDA170	D.V.1.b) Debiti v/z aziende sanitarie pubbliche della Regione - per finanziamento sanitario	17.373	17.373,21			Residuo
413317	2019	2 RS	2388	31/12/2019	SFESSE FUNZIONAMENTO DEL CRT	PDA170	D.V.1.b) Debiti v/z aziende sanitarie pubbliche della Regione - per finanziamento sanitario	31.067	31.067,39			Residuo
413321	2019	8 RS	1968	24/10/2019	F.S.N. PROGETTI OBIETTIVI DI F.S.N. IMPEGNO 2019	PDA690	D.V.1.a) Debiti v/z aziende sanitarie pubbliche della Regione - per finanziamento sanitario	48.950.722	48.950.722,41			Residuo
413333	2019	2 RS	2069	30/12/2019	ART.2 comma 6 D.L. 120/2013	FA0200	D.V.1.a) Debiti v/z aziende sanitarie pubbliche della Regione - per finanziamento sanitario	21.000	21.000,00			Residuo
413334	2019	1 RS	2069	19/11/2019	Assogestibilità delle attività di F.S.N. 2019	PDA160	D.V.1.a) Debiti v/z aziende sanitarie pubbliche della Regione - per finanziamento sanitario	434.000	434.000,00			Residuo
413359	2019	8 DD	2205	09/12/2019	Approvazione Convenzione con FARMACIA POLI-ME-PAGGIO-ASP-ME-POLIC-GR e osp. ammine. franz.	PDA170	D.V.1.b) Debiti v/z aziende sanitarie pubbliche della Regione - per finanziamento sanitario	90.000	90.000,00			Residuo
413359	2019	9 DD	2206	09/12/2019	Approv. Convenzione con FARMACIA POLI-ME-PAGGIO-ASP-ME-POLIC-GR e osp. ammine. franz.	PDA170	D.V.1.b) Debiti v/z aziende sanitarie pubbliche della Regione - per finanziamento sanitario	90.000	90.000,00			Residuo
413359	2019	10 DD	2208	09/12/2019	Approv. o Impegno convenzione con FARMACIA POLI-ME-PAGGIO-ASP-ME-POLIC-GR e osp. ammine. franz.	PDA170	D.V.1.b) Debiti v/z aziende sanitarie pubbliche della Regione - per finanziamento sanitario	152.473	152.473,00			Residuo
413359	2019	11 DD	2210	09/12/2019	Approv. o Impegno convenzione con FARMACIA POLI-ME-PAGGIO-ASP-ME-POLIC-GR e osp. ammine. franz.	PDA170	D.V.1.b) Debiti v/z aziende sanitarie pubbliche della Regione - per finanziamento sanitario	90.000	90.000,00			Residuo
413359	2019	12 DD	2211	09/12/2019	Approv. convenzione e Impegno Prog. Farmacovigilanza "Validazione elilifil attivo sugli eventi avversi da farmaci off-label in Neonatologia, UCU Poidi, P. Giuseppe Pizzardi"	PDA170	D.V.1.b) Debiti v/z aziende sanitarie pubbliche della Regione - per finanziamento sanitario	40.000	40.000,00			Residuo
413359	2019	13 DD	2212	09/12/2019	Approv. e Impegno convenzione prog. Farmacovigilanza "Efficacia e sicurezza dei regimi terapeutici in auto-ematologia pediatrica. ACU Polic, V.E. di Catania"	PDA170	D.V.1.b) Debiti v/z aziende sanitarie pubbliche della Regione - per finanziamento sanitario	135.000	135.000,00			Residuo
413359	2019	14 DD	2213	09/12/2019	Approv. e Impegno convenzione prog. Farmacovigilanza "Uso concomitante di farmaci chemioterapici e medicinali alternativi in paz. In trattam. con farmaci per il cancro"	PDA690	D.V.1.a) Debiti v/z aziende sanitarie pubbliche della Regione - per finanziamento sanitario	50.000	50.000,00			Residuo
413361	2019	1 RS	1990	30/12/2019	Assogestibilità delle attività di F.S.N. 2019	PDA110	B.III.4) Fondo finanziamento sanitario aggiuntivo	33.705	33.705,15			Residuo
413365	2019	1 RS	2382	30/12/2019	F.S.N. PROGETTI OBIETTIVI ANNO 2019	PDA690	B.III.4) Fondo finanziamento sanitario aggiuntivo	232.851	232.850,53			Residuo
413365	2019	1 RS	2382	30/12/2019	F.S.N. PROGETTI OBIETTIVI ANNO 2019	PDA690	B.III.4) Fondo finanziamento sanitario aggiuntivo	47.015.243	47.015.243,00			Residuo
413365	2019	1 RS	722	23/04/2019	finanziamento per esp. in attività extracomunitarie anno 2012	PDA690	B.III.4) Fondo finanziamento sanitario aggiuntivo	813.616	813.616,00			Residuo
413368	2019	1 RS	410	18/03/2019	IMPEGNO PAY BACK ANNO 2018	PDA170	D.V.1.b) Debiti v/z aziende sanitarie pubbliche della Regione - per finanziamento sanitario	624.667	624.666,63			Residuo
413368	2019	2 RS	2389	31/12/2019	PAY BACK ANNO 2019	PDA170	D.V.1.b) Debiti v/z aziende sanitarie pubbliche della Regione - per finanziamento sanitario	109.604.570	109.604.570,26			Residuo
413366	2020								24.464.159	24.464.159		Voti reati con 1 - dic.2021
413373	2019	1 RS	2390	31/12/2019	QUOTA STATO FARMACI INNOVATIVI E ONCOLOGICI ANNO 2019	PDA160	D.V.1.a) Debiti v/z aziende sanitarie pubbliche della Regione - per quota FSR	35.188.491	35.188.491,24			Residuo
413374	2019	1 RS	2068	18/11/2019	QUOTA STATO FARMACI INNOVATIVI E ONCOLOGICI ANNO 2019	PDA160	D.V.1.a) Debiti v/z aziende sanitarie pubbliche della Regione - per quota FSR	39.401.921	39.401.921,38			Residuo
413375	2019	3 RS	1859	17/10/2019	Convenzione AGENAS-REGIONE SICILIANA dal 26/07/2019 (CUP 671F180001290)	PDA300	D.V.II.2) Debiti verso altri fornitori	176.528	176.528,00			Residuo

Articolo di spesa	Anno Impegno	Impegno	Provvedimento Tipo	Provvedimento Numero	Provvedimento Data	Descrizione	Codice meccanografico SP_Passivo 2019	Voce SP Passivo 2019	Resto passivo all'1/1/2020 da Bilancio Regionale	Scritto al Bilancio GSA	Delta Regione-GSA	Note Assestato Bilancio GSA	Note Assestato Economiche
413375	2019	4 RS	2677	21/12/2017	Impegno su Contratto del 1.9.2017, DDG n. 1707/2017 Acquisizione dei Servizi di Consulenza per il supporto all'Asse della Salute nelle attività connesse	PDA300	D.VI.2) Debiti verso altri fornitori	911.646,97	911.647	-	Residuo	Residuo	
413375	2019	5 RS	2279	13/12/2019	Impegno per il supporto all'Asse della Salute nelle attività connesse	PDA300	D.VI.2) Debiti verso altri fornitori	408.189,43	408.189	-	Residuo	Residuo	
413375	2019	7 RS	2670	18/12/2018	Impegno per il supporto all'Asse della Salute nelle attività connesse	PDA300	D.VI.2) Debiti verso altri fornitori	714.515,41	714.515	-	Residuo	Residuo	
413375	2019	41 DD	2324	19/12/2019	Impegno per il supporto all'Asse della Salute nelle attività connesse	PDA300	D.VI.1) Debiti verso erogatori (previsti accreditati e convenzionati) e istituzioni sanitarie	30.772.289	30.772.289	-	Residuo	Residuo	
413379	2019	1 DD	2325	19/12/2019	Impegno per il finanziamento delle spese per l'istituzione delle	PDA160	D.V.1.a) Debiti v/Aziende sanitarie pubbliche della Regione - per quota FSR	17.463.676,00	17.463.676	-	Residuo	Residuo	
413382	2019	2 RS	2317	18/12/2019	Impegno in favore dell'istituto Zooprofilattico Sperimentale della Sicilia "A. Mirri"	PDA300	D.VI.2) Debiti verso altri fornitori	1.031.715,42	1.031.715	-	Residuo	Residuo	
413385	2019	1 DD	2343	23/12/2019	Impegno per i servizi alla Società Servizi Ausiliari Sicilia S.p.A. nel anno 2019.	PDA300	D.VI.2) Debiti verso altri fornitori	10.009,00	10.009	-	Residuo	Residuo	
413385	2019	6 RS	2610	18/12/2019	Impegno per il finanziamento delle spese per l'istituzione delle	PDA300	D.VI.1) Debiti verso erogatori (previsti accreditati e convenzionati) e istituzioni sanitarie	9.488,80	9.487	-	Residuo	Residuo	
413390	2019	1 RS	2312	27/12/2019	Impegno per il finanziamento delle spese per l'istituzione delle	PBA110	B.III.4) Fondo finanziamento sanitario aggiuntivo corrente LEA	2.677.411	2.677.411	-	Residuo	Residuo	
413394	2019	1 RS	2356	23/12/2019	Impegno per il finanziamento delle spese per l'istituzione delle	PBA110	B.III.4) Fondo finanziamento sanitario aggiuntivo corrente LEA	70.339,73	70.339	-	Residuo	Residuo	
413706	2019	1 DD	1779	06/09/2019	Impegno in favore della Azienda Sanitaria Provinciale n. 1 di Agrigento	PDA170	D.V.1.a) Debiti v/Aziende sanitarie pubbliche della Regione - per quota FSR	3.587.208,30	3.587.208	-	Residuo	Residuo	
413707	2019	1 RS	1827	19/09/2019	Impegno in favore della Azienda Sanitaria Provinciale n. 1 di Agrigento	PDA170	D.V.1.a) Debiti v/Aziende sanitarie pubbliche della Regione - per quota FSR	61.257	61.257	-	Residuo	Residuo	
413708	2019	1 RS	2387	30/12/2019	Impegno in favore della Azienda Sanitaria Provinciale n. 1 di Agrigento	PDA170	D.V.1.a) Debiti v/Aziende sanitarie pubbliche della Regione - per quota FSR	12.879,28	12.879	-	Residuo	Residuo	
413715	2019	1 RS	1746	26/08/2019	Impegno in favore della Azienda Sanitaria Provinciale n. 1 di Agrigento	PDA160	D.V.1.a) Debiti v/Aziende sanitarie pubbliche della Regione - per quota FSR	1.220.000,00	1.220.000	-	Residuo	Residuo	
413720	2019	1 RS	2184	15/10/2019	Impegno in favore della Azienda Sanitaria Provinciale n. 1 di Agrigento	PDA160	D.V.1.a) Debiti v/Aziende sanitarie pubbliche della Regione - per quota FSR	517.000,00	517.000	-	Residuo	Residuo	
413735	2019	1 RS	424	19/09/2019	Impegno in favore della Azienda Sanitaria Provinciale n. 1 di Agrigento	PBA110	B.III.4) Fondo finanziamento sanitario aggiuntivo corrente LEA	15.869,11	15.869	-	Residuo	Residuo	
416020	2019	1 RS	2058	20/05/2019	Impegno in favore della Azienda Sanitaria Provinciale n. 1 di Agrigento	PDA300	D.VI.1) Debiti verso erogatori (previsti accreditati e convenzionati) e istituzioni sanitarie	9.317	9.317	-	Residuo	Residuo	
416028	2019	1 RS	982	20/05/2019	Impegno in favore della Azienda Sanitaria Provinciale n. 1 di Agrigento	PDA300	D.VI.1) Debiti verso erogatori (previsti accreditati e convenzionati) e istituzioni sanitarie	58	58	-	Residuo	Residuo	
416028	2019	2 RS	2058	20/05/2019	Impegno in favore della Azienda Sanitaria Provinciale n. 1 di Agrigento	PDA300	D.VI.1) Debiti verso erogatori (previsti accreditati e convenzionati) e istituzioni sanitarie	0,65	0,65	-	Residuo	Residuo	
416517	2019	1 RS	2264	29/10/2019	Impegno in favore della Azienda Sanitaria Provinciale n. 1 di Agrigento	PDA300	D.VI.1) Debiti verso erogatori (previsti accreditati e convenzionati) e istituzioni sanitarie	20.000,00	20.000	-	Residuo	Residuo	
416517	2019	2 RS	2462	29/10/2019	Impegno in favore della Azienda Sanitaria Provinciale n. 1 di Agrigento	PDA300	D.VI.1) Debiti verso erogatori (previsti accreditati e convenzionati) e istituzioni sanitarie	25.000,00	25.000	-	Residuo	Residuo	
416518	2019	1 RS	2187	15/10/2019	Impegno in favore della Azienda Sanitaria Provinciale n. 1 di Agrigento	PBA300	B.III.3) Fondo finanziamento sanitario aggiuntivo corrente LEA	387.750,32	387.750	-	Residuo	Residuo	
416522	2019	1 RS	2187	15/10/2019	Impegno in favore della Azienda Sanitaria Provinciale n. 1 di Agrigento	PDA160	D.V.1.a) Debiti v/Aziende sanitarie pubbliche della Regione - per quota FSR	744.154,86	744.154	-	Residuo	Residuo	
416526	2019	2 RS	2778	23/12/2019	Impegno in favore della Azienda Sanitaria Provinciale n. 1 di Agrigento	PDA300	D.VI.2) Debiti verso altri fornitori	915	915	-	Residuo	Residuo	
416526	2019	2 RS	562	03/04/2019	Impegno in favore della Azienda Sanitaria Provinciale n. 1 di Agrigento	PDA300	D.VI.1) Debiti verso erogatori (previsti accreditati e convenzionati) e istituzioni sanitarie	80.001,57	80.002	-	Residuo	Residuo	
416526	2019	9 RS	1946	01/07/2019	Impegno in favore della Azienda Sanitaria Provinciale n. 1 di Agrigento	PDA300	D.VI.1) Debiti verso erogatori (previsti accreditati e convenzionati) e istituzioni sanitarie	81.420,00	81.420	-	Residuo	Residuo	
416526	2019	10 RS	2077	26/09/2019	Impegno in favore della Azienda Sanitaria Provinciale n. 1 di Agrigento	PDA300	D.VI.1) Debiti verso erogatori (previsti accreditati e convenzionati) e istituzioni sanitarie	60.500,00	60.500	-	Residuo	Residuo	
416526	2019	13 RS	2814	24/12/2019	Impegno in favore della Azienda Sanitaria Provinciale n. 1 di Agrigento	PDA300	D.VI.1) Debiti verso erogatori (previsti accreditati e convenzionati) e istituzioni sanitarie	37.533,98	37.534	-	Residuo	Residuo	
416526	2019	14 RS	2816	24/12/2019	Impegno in favore della Azienda Sanitaria Provinciale n. 1 di Agrigento	PDA300	D.VI.1) Debiti verso erogatori (previsti accreditati e convenzionati) e istituzioni sanitarie	13.979,98	13.980	-	Residuo	Residuo	
416595	2019	1 RS	1256	20/06/2019	Impegno in favore della Azienda Sanitaria Provinciale n. 1 di Agrigento	PBA110	B.III.4) Fondo finanziamento sanitario aggiuntivo corrente LEA	1.590,00	1.590	-	Residuo	Residuo	
416595	2019	2 RS	2638	12/12/2019	Impegno in favore della Azienda Sanitaria Provinciale n. 1 di Agrigento	PBA110	B.III.4) Fondo finanziamento sanitario aggiuntivo corrente LEA	3.000,00	3.000	-	Residuo	Residuo	
416573	2019	1 RS	2622	12/12/2019	Impegno in favore della Azienda Sanitaria Provinciale n. 1 di Agrigento	PDA300	D.VI.2) Debiti verso altri fornitori	7.000,00	7.000	-	Residuo	Residuo	
416575	2019	1 RS	2714	19/12/2019	Impegno per il finanziamento delle spese per l'istituzione delle	PBA090	B.III.2) FSR vincolato da distribuire	120.000,00	120.000	-	Residuo	Residuo	
416576	2019	1 RS	2757	20/12/2019	Impegno per il finanziamento delle spese per l'istituzione delle	PBA090	B.III.2) FSR vincolato da distribuire	5.000,00	5.000	-	Residuo	Residuo	
416577	2019	1 RS	2754	20/12/2019	Impegno per il finanziamento delle spese per l'istituzione delle	PBA090	B.III.2) FSR vincolato da distribuire	5.000,00	5.000	-	Residuo	Residuo	
416578	2019	1 RS	1256	20/06/2019	Impegno per il finanziamento delle spese per l'istituzione delle	PBA110	B.III.4) Fondo finanziamento sanitario aggiuntivo corrente LEA	4.000,00	4.000	-	Residuo	Residuo	
416578	2019	2 RS	2638	12/12/2019	Impegno per il finanziamento delle spese per l'istituzione delle	PBA110	B.III.4) Fondo finanziamento sanitario aggiuntivo corrente LEA	9.090,00	9.090	-	Residuo	Residuo	
416580	2019	1 RS	1494	16/07/2019	Impegno in favore della Azienda Sanitaria Provinciale n. 1 di Agrigento	PBA110	B.III.4) Fondo finanziamento sanitario aggiuntivo corrente LEA	25,00	25	-	Residuo	Residuo	
416581	2019	1 RS	2153	11/10/2019	Impegno in favore della Azienda Sanitaria Provinciale n. 1 di Agrigento	PBA110	B.III.4) Fondo finanziamento sanitario aggiuntivo corrente LEA	135,40	135	-	Residuo	Residuo	
416593	2019	1 RS	1255	20/06/2019	Impegno per il finanziamento delle spese per l'istituzione delle	PBA110	B.III.4) Fondo finanziamento sanitario aggiuntivo corrente LEA	420,00	420	-	Residuo	Residuo	
417005	2019	1 RS	2060	20/09/2019	Impegno per il finanziamento delle spese per l'istituzione delle	PBA110	B.III.4) Fondo finanziamento sanitario aggiuntivo corrente LEA	1,40	1	-	Residuo	Residuo	
417311	2019	2 RS	2796	22/12/2019	Impegno per il finanziamento delle spese per l'istituzione delle	PBA110	B.III.4) Fondo finanziamento sanitario aggiuntivo corrente LEA	129.793,27	129.793	-	Residuo	Residuo	
417315	2019	1 RS	2746	19/12/2019	Impegno per il finanziamento delle spese per l'istituzione delle	PDA160	D.V.1.a) Debiti v/Aziende sanitarie pubbliche della Regione - per quota FSR	2.334.217,31	2.334.217	-	Residuo	Residuo	
417328	2019	2 RS	2036	08/11/2019	Impegno per il finanziamento delle spese per l'istituzione delle	PBA090	B.III.2) FSR vincolato da distribuire	131.899,67	131.899	-	Residuo	Residuo	
417334	2019	1 RS	2778	23/12/2019	Impegno per il finanziamento delle spese per l'istituzione delle	PBA110	B.III.4) Fondo finanziamento sanitario aggiuntivo corrente LEA	90.000,00	90.000	-	Residuo	Residuo	
417334	2019	2 RS	2760	23/12/2019	Impegno per il finanziamento delle spese per l'istituzione delle	PBA110	B.III.4) Fondo finanziamento sanitario aggiuntivo corrente LEA	1.774	1.774	-	Residuo	Residuo	
417341	2019	1 RS	2745	19/12/2019	Impegno per il finanziamento delle spese per l'istituzione delle	PDA160	D.V.1.a) Debiti v/Aziende sanitarie pubbliche della Regione - per quota FSR	2.000	2.000	-	Residuo	Residuo	
417341	2019	1 RS	2745	19/12/2019	Impegno per il finanziamento delle spese per l'istituzione delle	PDA160	D.V.1.a) Debiti v/Aziende sanitarie pubbliche della Regione - per quota FSR	2.105.862,59	2.105.862	-	Residuo	Residuo	
417352	2019	1 DD	2354	23/12/2019	Impegno per il finanziamento delle spese per l'istituzione delle	PBA090	B.III.2) FSR vincolato da distribuire	118.996,03	118.996	-	Residuo	Residuo	
417352	2019	1 DD	2354	23/12/2019	Impegno per il finanziamento delle spese per l'istituzione delle	PDA160	D.V.1.a) Debiti v/Aziende sanitarie pubbliche della Regione - per quota FSR	4.598.599,86	4.598.599	-	Residuo	Residuo	

Capitale di spesa	Anno Impegno	Impegno	Provv. Tipo	Provv. Numero	Provv. Data	Descrizione	Codice meccanografico SP Passivo 2013	Voce SP Passivo 2019	Residuo passivo al 31/12/2020 da Bilancio Regionale	Scritto al 31/12/2019 nel Bilancio GSA	Delta Regione GSA	Note Assegnato Salute	Note asseverato Economia
417357	2019	1	RS	2755	20/12/2019	Impegno per collaudo formazione specifica in medicina generale - trasferimenti correnti (previdenziali)	PBA090	B.III.2) FSR vincolato da distribuire	20.000	20.000,00	-		Residuo
417733	2010	1	DD	2272	30/10/2019	decreto di impegno dei contributi per il sostegno economico ai sermi dell'art.128 della legge regionale 12 maggio 2010, n.11 e s.m.m.t. ex. Finanziario 2019	POA380	D.XI.4) Altri debiti diversi	150.965	150.964,78	-		Residuo
612026	2019	1	RS	178	23/02/2019	estensione di tre mesi contratto maggiori	POA380	D.XI.4) Altri debiti diversi	29.890	29.890,00	-		Residuo
612026	2019	2	RS	110	29/05/2019	affidamento servizio assistenza informatica alla ditta mensabilli	POA380	D.XI.4) Altri debiti diversi	83.204	83.204,00	-		Residuo
610003	2019	1	RS	2652	19/12/2019	Invadimento somma per acquisto Hardware	POA380	D.XI.4) Altri debiti diversi	2.452	2.452,71	-		Residuo
816010	2019	1	RS	2756	20/12/2019	Impegno per collaudo formazione specifica in medicina generale - macchine d'ufficio	POA380	D.VIII.2) Debiti verso altri fornitori	5.000	5.000,00	-		Residuo
413331	2020						PBA090	B.III.1) FSR indebitato da distribuire	32.000,00	32.000,00	-	FSN impegnato nel 2020 a valere sul 2019	Vedi nota serv.1 - dic.2021
417315	2020						PBA090	B.III.2) FSR vincolato da distribuire	53.488	53.488	-	Ulteriori costi per la formazione del MMG - STATO accertati ed impegnati nel 2020 ma di competenza 2019	Vedi nota serv.1 - dic.2021
417341	2020						PBA090	B.III.2) FSR vincolato da distribuire	51.617	51.617	-	Ulteriori costi per la formazione del MMG - REGIONE impegnati nel 2020 ma di competenza 2019	Vedi nota serv.1 - dic.2021
413387	2020						PBA090	B.III.2) FSR vincolato da distribuire	1.169.203	1.169.203	-	Costi per la formazione del MMG - Stato impegnato nel 2020 ma di competenza 2019	Vedi nota serv.1 - dic.2021
413389	2020						PBA090	B.III.2) FSR vincolato da distribuire	1.128.307	1.128.307	-	Formazione del Servizio - Quota Regione impegnata nel 2020 ma di competenza 2019	Vedi nota serv.1 - dic.2021
									2.806.131,495	3.334.636,380			

ECONOMIE SU STANZIAMENTI AL 31/12/2019

	413720	413334	413336	413337	413366	413714	413725	417313	417315	417320	tot
Aids								720.319			720.319
B.Studio MG											
Extracom											
Emersione lavoro stranieri					813.616						813.616
Ind.Abb.to											
Hanseniani						1.420.438	152.057				1.572.495
Fibrosi Cistica											
Medic Penit.		68.617									68.617
Fondo Esclus.											
BCO	2.925.332										2.925.332
	2.925.332	68.617	-	-	813.616	1.420.438	152.057	720.319	-	-	6.100.380

	413720
2007	340.332
2008	
2009	517.000
2010	517.000
2011	517.000
2012	517.000
2013	517.000
2014	
2015	
2016	
2017	
2018	
	2.925.332

	ASSEGNAZIONE 2012	QUOTA REGIONE	INCASSI 2014	RESIDUO 31/12/2014	INCASSI 2015 /sistemazioni	RESIDUO 31/12/2015	INCASSI 2016 /sistemazioni	RESIDUO 31/12/2016	INCASSI 2017 /sistemazioni	RESIDUO 31/12/2017	INCASSI 2018 /sistemazioni	RESIDUO 31/12/2018	INCASSI 2019 /sistemazioni	RESIDUO 31/12/2019
Hanseniani	315.762	155.071		155.071		155.071		155.071		155.071		155.071		155.071
Fibrosi cistica	454.119	223.018		223.018		223.018		223.018		223.018		223.018		223.018
Extracomunitari	1.559.887	766.061		766.061		766.061		766.061		766.061		766.061		766.061
Fondo esclusività	2.730.533	1.340.965		1.340.965		1.340.965		1.340.965		1.340.965		1.340.965		1.340.965
Borse Studio MMG	4.423.245	2.172.256	- 2.172.256											
AIDS	2.920.829	1.434.419		1.434.419		1.434.419		1.434.419		1.434.419		1.434.419		1.434.419
Veterinaria	250.000	122.775		122.775		122.775		122.775		122.775		122.775		122.775
	12.654.375	6.214.564	- 2.172.256	4.042.308		4.042.308		4.042.308		4.042.308		4.042.308		4.042.308

	B.Studio MG	Extracom	Veterinaria Ind.Abb.to	Hanseniani	Fibrosi Cistica Ass.za e ricerca 2011 (assistenza) e proposta riparto 2007 (ricerca)	Medic Perit.	Fondo Esclus.
Aids							
Proposta riparto 2011 (deibera 2012 delibera CIPR n.51 del 27/9/2012)	4.423.245	1.559.887	250.000	315.762	454.119	434.000	2.730.533
2.920.829							