

Relazione sulla Gestione - 2020



Regione Siciliana

Assessorato Regionale della Salute

Dipartimento per la Pianificazione Strategica

**BILANCIO CHIUSO AL 31 DICEMBRE 2020
CONSOLIDATO SSR**



1. Criteri generali di predisposizione della relazione sulla gestione

La presente relazione sulla gestione, che correda il bilancio di esercizio 2020 è stata predisposta secondo le disposizioni del D.Lgs. 118/11 “Disposizioni in materia di armonizzazione dei sistemi contabili e degli schemi di bilancio delle Regioni, degli enti locali e dei loro organismi, a norma degli articoli 1 e 2 della legge 5 maggio 2009, n. 42”, quindi facendo riferimento al Codice Civile e ai Principi Contabili Nazionali (OIC), fatto salvo quanto difformemente previsto dallo stesso D.Lgs. 118/11.

La presente relazione sulla gestione, in particolare, contiene le informazioni minimali richieste dal D.Lgs. 118/11 adattate alle peculiarità del consolidato. Fornisce inoltre tutte le informazioni supplementari, anche se non specificamente richieste da disposizioni di legge, ritenute necessarie a dare una rappresentazione esaustiva della gestione sanitaria ed economico-finanziaria dell’esercizio 2020.

Nell’anno 2020, la regione Sicilia ha affrontato una serie di sfide significative che hanno avuto un impatto diretto sulla gestione del bilancio consolidato delle aziende del SSR. A tal proposito, non appare superfluo menzionare la straordinarietà del contesto entro cui si colloca la presente relazione, in considerazione della gravità che ha caratterizzato l’anno 2020 per effetto dell’emergenza sanitaria connessa alla diffusione del Covid-19 che ha messo a dura prova il sistema sanitario e richiesto investimenti straordinari per l’acquisto di dispositivi medici e per la riorganizzazione delle strutture ospedaliere. Tale scenario ha comportato l’adozione di misure eccezionali, il rispetto di normative nazionali e regionali alle quali si è dovuto dare tempestiva attuazione, determinando un profondo sconvolgimento nella gestione delle attività istituzionali da parte di tutte le Aziende del SSR.

2. Scenario Regionale

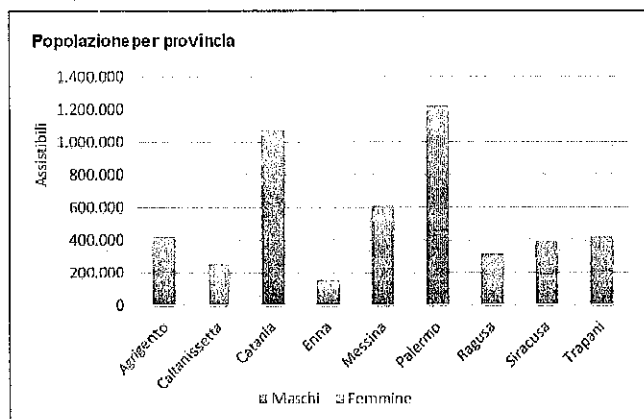
2.1. Generalità sul territorio servito e sulla popolazione assistita

Le statistiche ISTAT relative all’anno 2020, riferite alla popolazione residente complessiva nella Regione Sicilia, riportano un dato pari a 4.875.290 di abitanti, distribuiti su 390 comuni e suddivisi in 55 distretti sanitari.

Di seguito vengono riportate le tabelle rappresentative della distribuzione della popolazione residente ed assistibile suddivisa per provincia e per fascia d’età.

Provincia	Maschi	Femmine	Totale	%
Agrigento	206.000	217.488	423.488	8,69%
Caltanissetta	123.883	132.048	255.931	5,25%
Catania	520.750	551.884	1.072.634	22,00%
Enna	77.520	82.641	160.161	3,29%
Messina	296.351	317.536	613.887	12,59%
Palermo	591.325	631.663	1.222.988	25,09%
Ragusa	156.514	159.087	315.601	6,47%
Siracusa	191.804	197.540	389.344	7,99%
Trapani	206.795	214.461	421.256	8,64%
Regione Sicilia	2.370.942	2.504.348	4.875.290	100%

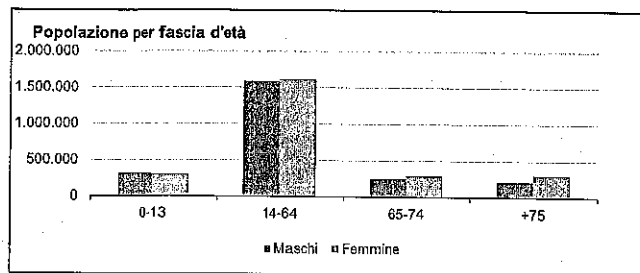
Fonte: Dati ISTAT Anno 2020



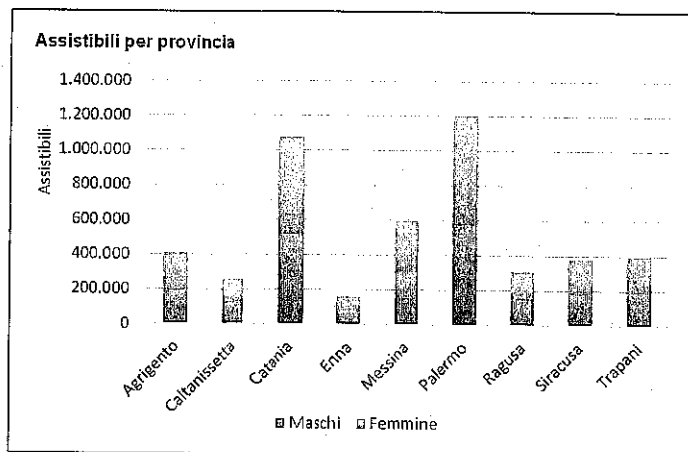


Fascia d'età	Maschi	Femmine	Totale	%
0-13	314.582	298.109	612.691	12,57%
14-64	1.592.800	1.613.589	3.206.389	65,77%
65-74	256.744	290.281	547.025	11,22%
+75	206.816	302.369	509.185	10,44%
Regione Sicilia	2.370.942	2.504.348	4.875.290	100%

Fonte: Dati ISTAT Anno 2020

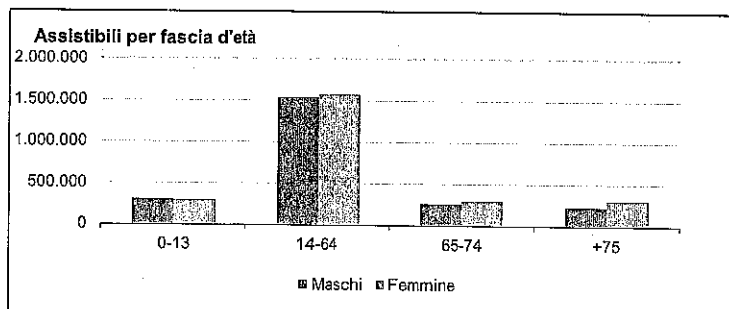


Provincia	Maschi	Femmine	Totale assistibili
Agrigento	195.320	209.831	405.151
Caltanissetta	124.661	131.486	256.147
Catania	519.325	557.303	1.076.628
Enna	79.657	81.850	161.507
Messina	303.500	292.189	595.689
Palermo	577.398	625.003	1.202.401
Ragusa	151.575	156.811	308.386
Siracusa	185.135	194.653	379.788
Trapani	191.472	205.186	396.658
Regione Sicilia	2.328.043	2.454.312	4.782.355



Fonte: Modello Ministeriale FLS11 Anno 2020

Fascia d'età	Maschi	Femmine	Totale assistibili
0-13	306.295	292.201	598.496
14-64	1.534.563	1.569.369	3.103.932
65-74	261.227	289.467	550.694
+75	225.958	303.275	529.233
Regione Sicilia	2.328.043	2.454.312	4.782.355



Fonte: Modello Ministeriale FLS11 Anno 2020

2.2. Generalità sulla struttura e sull'organizzazione del Servizio Sanitario Regionale

L'articolazione del Servizio Sanitario della Regione Sicilia, conseguente alla legge di riordino n.5 del 14/04/09, al 31/12/2020 è di seguito elencato:

- N. 9 ASP (Aziende Sanitarie Provinciali): Agrigento, Caltanissetta, Catania, Enna, Messina, Palermo, Ragusa, Siracusa, Trapani. Tale struttura riproduce la suddivisione territoriale provinciale vigente¹;
- N. 5 AO (Aziende Ospedaliere): "Cannizzaro" di Catania, "Garibaldi" di Catania, "Ospedale Papardo" di Messina, "Ospedali Riuniti Villa Sofia – Cervello" di Palermo, "Civico" di Palermo;
- N. 3 AOU (Aziende Ospedaliere Universitarie): "Vittorio Emanuele" di Catania, "G. Martino" di Messina, "P. Giaccone" di Palermo;

¹ Fanno eccezione il comune di Capizzi (ME) che fa capo all'ASP di Enna e il comune di Lampedusa (AG) che appartiene all'ASP di Palermo



- N. 1 IRCCS (Istituto di Ricovero e Cura a Carattere Scientifico): “Bonino Pulejo” di Messina.

2.2.1. L'assistenza ospedaliera

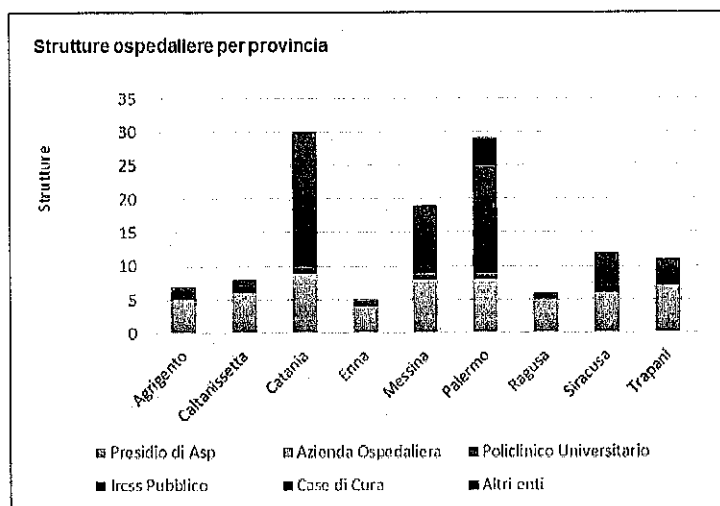
Il Servizio Sanitario Regionale siciliano opera mediante:

- N. 53 Presidi di ASP;
- N. 5 Presidi di Aziende Ospedaliere (1 presso il “Cannizzaro” di Catania; 1 presso il “Garibaldi” di Catania; 1 presso gli “Ospedali Riuniti Papardo” di Messina; 1 presso gli “Ospedali Riuniti Villa Sofia – Cervello” di Palermo; 1 presso il “Civico” di Palermo);
- N. 3 Presidi di Policlinico Universitario (1 presso il “Vittorio Emanuele” di Catania; 1 presso il “G. Martino” di Messina; 1 presso il “P. Giaccone” di Palermo);
- N. 1 IRCCS pubblico;
- N. 61 Case di cura private;
- N. 4 Altri enti a gestione diretta regionale (Fondazione “G. Giglio” di Cefalù; Ospedale Classificato “Buccheri La Ferla - Fatebenefratelli” di Palermo; Istituto Mediterraneo per i Trapianti e le Terapie ad Alta Specializzazione; Dipartimento Rizzoli - Sicilia).

Di seguito viene riportata la suddivisione delle strutture per tipologia e provincia.

Strutture ospedaliere per provincia										
Tipo struttura	Agrigento	Caltanissetta	Catania	Enna	Messina	Palermo	Ragusa	Siracusa	Trapani	Totale
Presidio di Asp	5	6	7	4	7	6	5	6	7	53
Azienda Ospedaliera	0	0	2	0	1	2	0	0	0	5
Policlinico Universitario	0	0	1	0	1	1	0	0	0	3
Ircss Pubblico	0	0	0	0	1	0	0	0	0	1
Case di Cura	2	2	20	1	9	16	1	6	4	61
Altri enti	0	0	0	0	0	4	0	0	0	4
Totale	7	8	30	5	19	29	6	12	11	127

Fonte: Modello Ministeriale HSP11 Anno 2020

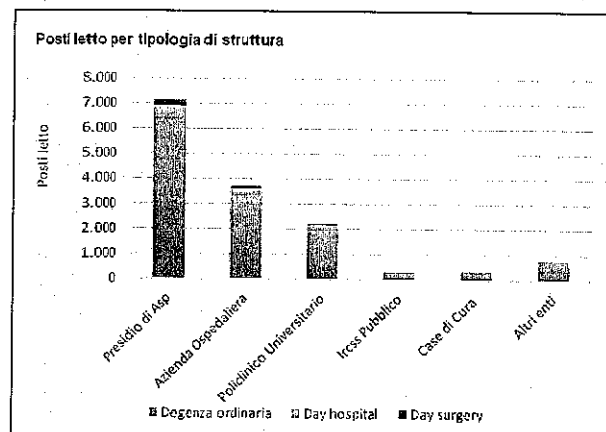




I posti letto direttamente gestiti sono pari a 14.507 unità mentre quelli convenzionati sono pari a 4.973 unità, come descritto dalle seguenti tabelle.

Posti letto per tipologia di struttura				
Tipo struttura	Degenza ordinaria	Day hospital	Day surgery	Totale
Presidio di Asp	6.388	521	240	7.149
Azienda Ospedaliera	3.358	244	103	3.705
Policlinico Universitario	1.989	185	44	2.218
Ircss Pubblico	318	4	-	322
Case di Cura	330	22	-	352
Altri enti	721	18	22	761
Totale	13.104	994	409	14.507

Fonte: Modello Ministeriale HSP12 e HSP13 Anno 2020





Relazione sulla Gestione – Bilancio Consolidato SSR al 31 dicembre 2020

Posti letto pubblici per presidio					
Provincia	Presidio	Degenza ordinaria	Day hospital	Day surgery	Totale
Agrigento	P.O. "S. Giovanni Di Dio" - Agrigento (AG)	287	47	0	334
	P.O. "Barone Lombardo" - Canicatti (AG)	97	12	3	112
	P.O. "San Giacomo D'Altopasso" - Licata (AG)	91	11	6	108
	P.O. "F.lli Parlapiano" - Ribera (AG)	48	2	2	52
	P.O. "Giovanni Paolo II" - Sciacca (AG)	234	25	0	259
Caltanissetta	P.O. "S. Elia" - Caltanissetta (CL)	271	42	40	353
	P.O. "Maria Immacolata Longo" - Mussomeli (CL)	30	5	0	35
	P.O. "M. Raimondi" - S. Cataldo (CL)	20	4	0	24
	P.O. "Vittorio Emanuele" - Gela (CL)	200	23	6	229
	P.O. "S. Stefano" - Mazzarino (CL)	20	2	0	22
	P.O. "Suor Cecilia Basarocco" - Niscemi (CL)	29	2	1	32
Catania	P.O. "S. Marta e S. Venera" - Acireale (CT)	232	10	12	254
	P.O. "S. Giovanni Di Dio e S. Isidoro" - Giarre (CT)	22	1	0	23
	P.O. "Maria SS. Addolorata" - Biancavilla (CT)	116	3	3	122
	P.O. "Castiglione Prestianni" - Bronte (CT)	60	1	3	64
	P.O. "Ss. Salvatore" - Paternò (CT)	40	3	3	46
	P.O. "Gravina" - Caltagirone (CT)	259	12	9	280
	P.O. "Basso Ragusa" - Militello V.C. (CT)	32	2	5	39
	A.O. per l'Emergenza "Cannizzaro" - Catania (CT)	649	27	21	697
	Ospedale Garibaldi - Centro - Catania (CT)	713	62	30	805
	Presidio Ospedaliero Gaspare Rodolico - Catania (CT)	917	107	30	1.054
Enna	P.O. "Umberto I" - Enna (EN)	413	28	0	441
	P.O. "M. Chiello" - Piazza Armerina (EN)	48	11	0	59
	P.O. "Ferro Capra Branciforte" - Leonforte (EN)	47	8	0	55
	P.O. "Carlo Basilotta" - Nicosia (EN)	78	13	0	91
Messina	P.O. "Cutroni Zodda" - Barcellona P.G. (ME)	106	10	1	117
	P.O. "Civile" - Lipari (ME)	25	2	2	29
	P.O. "G. Fogliani" - Milazzo (ME)	97	7	9	113
	P.O. "San Vincenzo" - Taormina (ME)	171	14	7	192
	P.O. "Ss. Salvatore" - Mistretta (ME)	66	2	6	74
	P.O. "Barone Romeo" - Patti (ME)	114	5	7	126
	P.O. "Generale" - S. Agata Militello (ME)	77	4	6	87
	A.O. "Papardo" - Messina (ME)	395	17	1	413
	A.O. Universitaria Policlinico di Messina "G. Martino" - Messina (ME)	629	17	14	660
IRCCS "Centro Neurolesi - Bonino Pulejo" - Messina (ME)	318	4	0	322	
Palermo	P.O. "Dei Bianchi" - Corleone (PA)	58	1	4	63
	P.O. "Civico" - Partinico (PA)	207	6	4	217
	P.O. "Madonna Dell'Alto" - Petralia Sottana (PA)	92	3	2	97
	P.O. "S. Cimino" - Termini Imerese (PA)	146	3	8	157
	P.O. "G. F. Ingrassia" - Palermo (PA)	143	2	8	153
	P.O. "Villa delle Ginestre" - Palermo (PA)	33	2	0	35
	P.O. Villa Sofia - Palermo (PA)	752	70	26	848
	Ospedale Civico - Palermo (PA)	849	68	25	942
	A.O. Universitaria Policlinico di Palermo "P. Giaccone" - Palermo (PA)	443	61	0	504
	P.O. "Giovanni Paolo II MPA" - Ragusa (RG)	288	42	7	337
Ragusa	P.O. "Regina Margherita" - Comiso (RG)	34	6	6	46
	P.O. "Maggiore" - Modica (RG)	294	14	6	314
	P.O. "Busacca" - Scicli (RG)	44	2	0	46
	P.O. "R. Guzzardi" - Vittoria (RG)	186	12	5	203
Siracusa	P.O. "G. Di Maria" - Avola (SR)	85	11	3	99
	P.O. "Trigona" - Noto (SR)	86	1	1	88
	P.O. "Umberto I" - Siracusa (SR)	332	22	8	362
	P.O. "Muscatello" - Augusta (SR)	115	14	2	131
	P.O. "Generale" - Lentini (SR)	146	12	4	162
	P.O. "A. Rizza" - Siracusa (SR)	16	1	1	18
Trapani	P.O. "S. Vito e Santo Spirito" - Alcamo (TP)	51	3	1	55
	P.O. "B. Nagar" - Pantelleria (TP)	14	2	1	17
	P.O. "S. Antonio Abate" - Trapani (TP)	255	22	11	288
	P.O. "Vittorio Emanuele II" - Castelvetrano (TP)	88	11	7	106
	P.O. "Paolo Borsellino" - Marsala (TP)	238	11	11	260
	P.O. "A. Ajello" - Mazara del Vallo (TP)	84	3	4	91
P.O. "Vittorio Emanuele III" - Salemi (TP)	23	4	5	32	
Totale		12.053	954	387	13.394



Relazione sulla Gestione – Bilancio Consolidato SSR al 31 dicembre 2020

Posti letto altri enti per presidio					
	Presidio	Degenza ordinaria	Day hospital	Day surgery	Totale
Palermo	Fondazione G. Giglio - Cefalù (PA)	257	8	8	273
	Buccheri La Ferla Fatebenefratelli - Palermo (PA)	310	3	8	321
	ISMETT - Palermo (PA)	107	7	0	114
	Dipartimento Rizzoli - Bagheria (PA)	47	0	6	53
Totale		721	18	22	761

Fonte: Modello Ministeriale HSP12 Anno 2020



Relazione sulla Gestione – Bilancio Consolidato SSR al 31 dicembre 2020

Posti letto privati per presidio						
Provincia	Presidio	Degenza ordinaria	Day hospital	Day surgery	Totale	
Agrigento	Casa di Cura "Ignazio Attardi S.p.A." - Santo Stefano Quisquina (AG)	54	3	3	60	
	Casa di Cura "S. Anna" - Agrigento (AG)	76	4	5	85	
Caltanissetta	Casa di Cura "Regina Pacis" - S. Cataldo (CL)	23	17	28	68	
	Casa di Cura "S. Barbara So.Ge.Sa.SpA" - Gela (CL)	75	10	10	95	
Catania	Casa di Cura "Di Stefano Velona" - Catania (CT)	36	0	30	66	
	Casa di Cura "Madonna del Rosario" - Catania (CT)	40	0	0	40	
	Casa di Cura "G. B. Morgagni" - Catania (CT)	125	14	6	145	
	Casa di Cura "Mater Dei" - Catania (CT)	51	0	5	56	
	Casa di Cura "Villa dei Gerani srl" - Catania (CT)	40	5	0	45	
	Humanitas Centro Catanese di Oncologia - Catania (CT)	96	4	8	108	
	Centro Catanese di Medicina e Chirurgia - Catania (CT)	177	7	8	192	
	Casa di Cura "Carmide" - Catania (CT)	72	8	0	80	
	Casa di Cura "Gibiino srl" - Catania (CT)	50	0	10	60	
	Casa di Cura "Villa Sofia" - Acireale (CT)	57	3	0	60	
	Istituto Oncologico del Mediterraneo - Viagrande (CT)	80	2	8	90	
	Casa di Cura "Calaciura" - Biancavilla (CT)	40	0	0	40	
	Casa di Cura "Clinica Basile" - Catania (CT)	100	0	0	100	
	Casa di Cura "Falcidia" - Catania (CT)	53	0	3	56	
	Casa di Cura "Musumeci Gecas srl" - Catania (CT)	86	5	7	98	
	Casa di Cura "Villa S. Francesco" - Catania (CT)	0	0	7	7	
	Casa di Cura "Valsalva" - Catania (CT)	31	0	10	41	
	Iscas Morgagni Nord Srl - Pedara (CT)	91	11	2	104	
	Casa di Cura "Private Hospital Argento" - Catania (CT)	72	0	8	80	
	Istituto Clinico Vidimura Srl - Catania (CT)	95	3	3	101	
Enna	IRCCS "Oasi Maria Ss" - Troina (EN)	330	22	0	352	
Messina	I.O.M.I. - F. Scalabrino - Ganzirri (ME)	188	0	21	209	
	Casa di Cura "S. Camillo" - Messina (ME)	150	4	10	164	
	Casa di Cura "Cristo Re" - Messina (ME)	102	2	10	114	
	Casa di Cura "Carmona" - Messina (ME)	61	0	10	71	
	Casa di Cura "Villa Salus" - Messina (ME)	76	7	2	85	
	C.O.T. (Cure Ortopediche Traumatologiche) - Messina (ME)	123	4	4	131	
	Casa di Cura "Villa Igea" - Messina (ME)	36	4	0	40	
	Casa di Cura "Cappellani" - Messina (ME)	81	0	9	90	
Palermo	Casa di Cura "La Maddalena" - Palermo (PA)	107	5	3	115	
	Centro Andros srl - Palermo (PA)	0	0	11	11	
	Casa di Cura "Latteri Valsava" - Palermo	48	2	4	54	
	Casa di Cura "Maria Eleonora Hospital" - Palermo (PA)	82	2	6	90	
	Casa di Cura "Igea snc" - Partinico (PA)	54	0	6	60	
	Casa di Cura "Candela S.p.A." - Palermo (PA)	122	1	8	131	
	Casa di Cura "Orestano srl" - Palermo (PA)	84	6	10	100	
	Casa di Cura "Triolo Zancla S.p.A." - Palermo (PA)	83	3	4	90	
	Casa di Cura "Serena SpA" - Palermo (PA)	125	4	7	136	
	Casa di Cura "Noto Pasqualino srl" - Palermo (PA)	132	3	11	146	
	Casa di Cura "D'Anna" - Palermo (PA)	52	4	0	56	
	Casa di Cura "Demma srl" - Palermo (PA)	30	0	10	40	
	Casa di Cura "Macchiarella S.p.A." - Palermo (PA)	109	5	10	124	
	Casa di Cura "Torina" - Palermo (PA)	81	3	6	90	
	Casa di Cura "Villa Margherita" - Palermo (PA)	44	0	0	44	
	Casa di Cura "Karol srl" - Palermo (PA)	45	2	3	50	
	Ragusa	Casa di Cura "Clinica del Mediterraneo" - Ragusa (RG)	86	4	10	100
	Siracusa	Casa di Cura "Santa Lucia" - Siracusa	50	0	10	60
Casa di Cura "Villa Mauritius" - Siracusa		69	8	0	77	
Casa di Cura "Istituto Ortopedico Villa Salus" - Augusta (SR)		165	5	20	190	
Casa di Cura "Villa Azzurra srl" - Siracusa (SR)		36	1	2	39	
Casa di Cura "Clinica Villa Rizzo" - Siracusa (SR)		37	0	8	45	
Trapani	Casa di Cura "Villa Aurelia" Srl - Siracusa (SR)	40	0	0	40	
	Casa di Cura "Villa dei Gerani" - Trapani (TP)	56	4	10	70	
	Casa di Cura "Sant'Anna" - Erice (TP)	50	2	8	60	
	Casa di Cura "Morana" - Marsala (TP)	40	5	0	45	
	Casa di Cura riabilitativa "Vittoria Srl" - Castelvetrano (TP)	40	0	0	40	
Catania	Clinica San'agata "Tigano srl" - Catania (CT)	89	0	0	89	
Totale		4.723	208	394	5.325	

Fonte: Modello Ministeriale HSP13 Anno 2020



2.2.2. L'assistenza territoriale

Il Servizio Sanitario Regionale siciliano opera mediante 1.249 presidi a gestione diretta e 1.487 strutture convenzionate. La tipologia di strutture e il tipo di assistenza erogata sono riassunte nelle seguenti tabelle.

Strutture a gestione diretta

Tipo struttura	Tipo assistenza											
	Attività clinica	Diagnostica strumentale e per immagini	Attività di laboratorio	Attività di consultorio familiare	Attività psichiatrica	Assistenza per tossico dipendenti	Assistenza AIDS	Assistenza agli anziani	Assistenza ai disabili fisici	Assistenza ai disabili psichici	Assistenza ai malati terminali	Assistenza pazienti Covid-19
Ambulatorio Laboratorio	284	143	84									
Struttura residenziale					26			20	9	5	16	8
Struttura semi-residenziale					48			5		3		
Altro tipo di struttura	149	14	5	177	200	49	4					

Fonte: Modello Ministeriale STS11 Anno 2020

Gli istituti o centri di riabilitazione pubblici ex art.26 L.833/78 sono 10, senza posti letto residenziali o semiresidenziali.

Strutture convenzionate

Tipo struttura	Tipo assistenza											
	Attività clinica	Diagnostica strumentale e per immagini	Attività di laboratorio	Attività di consultorio familiare	Attività psichiatrica	Assistenza per tossico dipendenti	Assistenza Idrotermale	Assistenza agli anziani	Assistenza ai disabili fisici	Assistenza ai disabili psichici	Assistenza ai malati terminali	Assistenza pazienti Covid-19
Ambulatorio Laboratorio	678	233	353									
Struttura residenziale					49	15		35	10	21	1	6
Struttura semi-residenziale					6	1				4		
Altro tipo di struttura	58			9			8					
Medico singolo												

Fonte: Modello Ministeriale STS11 Anno 2020

Gli istituti o centri di riabilitazione ex art.26 L.833/78 sono 116, di cui 38 con posti letto per complessivi 767 posti letto residenziali e 1.586 posti letto semiresidenziali (si veda tabella riassuntiva delle strutture provviste di posti letto e la loro suddivisione per tipologia di assistenza riportata in basso).



Relazione sulla Gestione – Bilancio Consolidato SSR al 31 dicembre 2020

Posti letto privati strutture ex art.26				
Provincia	Presidio	Assistenza residenziale	Assistenza semi-residenziale	Totale
Agrigento	A.I.A.S.SEZ.DI AGRIGENTO ONLUS	0	10	10
	C.DELLA SPERANZA DON ANGELO G.	0	80	80
Caltanissetta	Ass.ne Casa Famiglia Rosetta	0	40	40
	Eubios Soc. Coop. Sociale	0	20	20
	ASS. 'CASA FAM.ROSETTA' ONILUS	0	40	40
	A.I.A.S.	0	20	20
	IST.RIAB.VILLAG. SAN GIUSEPPE	32	40	72
Catania	AIAS SEZ. ACIREALE	0	77	77
	ASS.J.F.KENNEDY - C.RIAB.ONLUS	12	38	50
	ASS.ISTITUTO REGINA VIRGINUM	100	0	100
	A.N.F.F.A.S. ONLUS DI CATANIA	0	44	44
	C.Riab.ODA 'PECORINO-PATERNO'	23	118	141
	CONSORCIO SICILIANO RIABILITAZ	25	74	99
	I.M.P.P. GIOVANNI XXIII	0	40	40
	Fondazione O.R.T.U.S. onlus	40	40	80
	C.RIABIL.IMPP.M.SS.DEL CARMELO	50	0	50
	AIAS SEZ.ACIREALE C.RANDAZZO	0	19	19
	ISTITUTO M.P.P. LUCIA MANGANO	52	120	172
	Centro Riabil. VILLA ANGELA	67	40	107
	CdR A.eV.PECORINO-S.G.La Punta	24	51	75
	ASS.ASSIST.VILLA SANDRA	85	40	125
	FONDAZIONE C. D'ALESSANDRO ONL	0	58	58
Palermo	A.I.A.S. ONLUS	40	100	140
	CONFR. S. MARIA DEL SOCCORSO	0	30	30
	VILLA NAVE - SUORE TEATINE	0	50	50
Siracusa	IST. S. A. MERICI - CANICATTIN	0	40	40
Siracusa	FONDAZIONE S. MERICI SIRACUSA	60	40	100
Trapani	I.M.PSIC.PED. VILLA NAZARET	110	40	150
	ISAS ARMONIA ONLUS	0	20	20
	CSR CATANIASEZ MARSALA	0	40	40
	CSR CONS,DI RIAB SALEMI/ALCAMO	0	40	40
	CSR AIAS PACECO	0	30	30
Siracusa	EUBIOS	0	40	40
Messina	A.N.F.F.A.S. ONLUS MESSINA	0	40	40
	AIAS SAN FILIPPO DEL MELA-ONLU	0	40	40
Palermo	ASSOC. SUOR ROSINA LA GRUA	23	0	23
	LEGA DEL FILO D'ORO ONLUS	24	7	31
	ISTITUTO DEI CIECHI	0	20	20
Totale		767	1.586	2.353

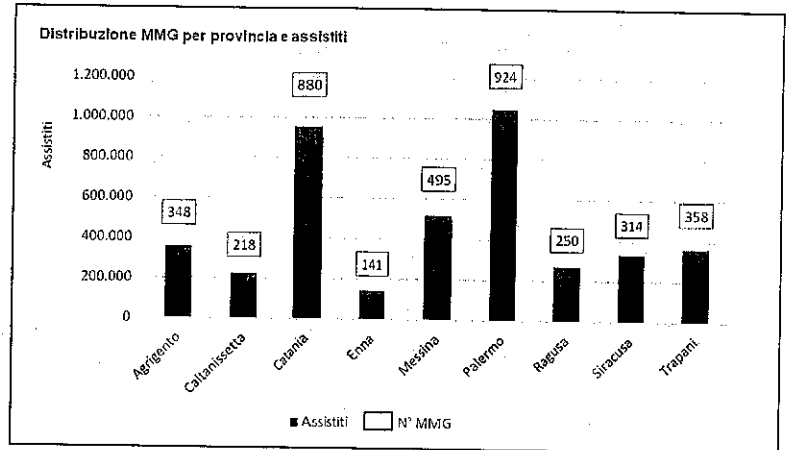
Fonte: Modello Ministeriale RIA11 Anno 2020



Relativamente alla medicina generale, la Regione opera mediante 3.928 medici di base, che assistono complessivamente una popolazione pari a 4.211.312 unità, e 693 pediatri, che assistono complessivamente una popolazione pari a 534.637 unità.

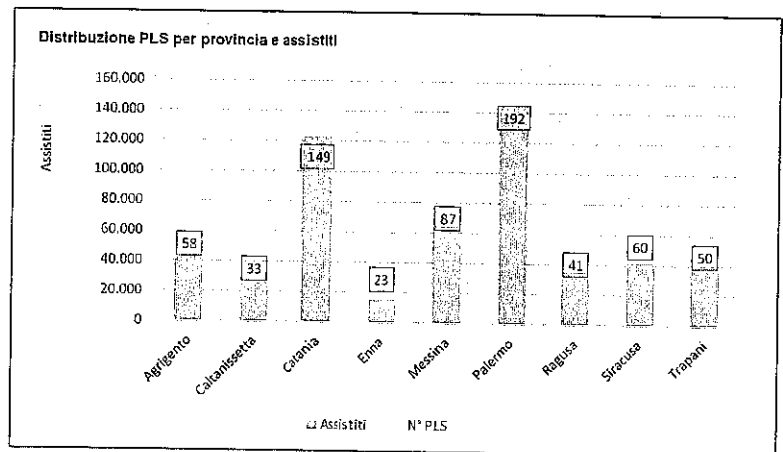
Provincia	MMG	Assistiti
Agrigento	348	356.027
Caltanissetta	218	225.407
Catania	880	954.289
Enna	141	141.715
Messina	495	518.179
Palermo	924	1.049.020
Ragusa	250	269.656
Siracusa	314	334.017
Trapani	358	363.002
Regione Sicilia	3.928	4.211.312

Fonte: Modello Ministeriale FLS12 Anno 2020



Provincia	PLS	Assistiti
Agrigento	58	43.282
Caltanissetta	33	26.694
Catania	149	122.599
Enna	23	15.277
Messina	87	64.436
Palermo	192	145.121
Ragusa	41	35.547
Siracusa	60	41.782
Trapani	50	39.899
Regione Sicilia	693	534.637

Fonte: Modello Ministeriale FLS12 Anno 2020



3. L'attività del periodo

Tipologia ricovero	GG degenza in D.O.			Accessi in D.H.			Ricoveri D.O.			Ricoveri D.H.			Degenza media D.O.			Accessi medi D.H.		
	2020	2019	Δ 2020 vs 2019	2020	2019	Δ 2020 vs 2019	2020	2019	Δ 2020 vs 2019	2020	2019	Δ 2020 vs 2019	2020	2019	Δ 2020 vs 2019	2020	2019	Δ 2020 vs 2019
Acuti	2.687.202	3.199.391	-16,0%	209.342	283.574	-26,2%	377.406	451.987	-16,5%	74.704	104.606	-28,6%	7,12	7,08	0,6%	2,80	2,71	3,4%
Riabilitazione	474.927	572.980	-17,1%	24.536	40.451	-39,3%	14.269	17.872	-20,2%	2.187	3.188	-31,4%	33,28	32,06	3,8%	11,22	12,69	-11,6%
Lungodegenza	77.424	98.261	-21,2%	-	-	0,0%	3.343	4.231	-21,0%	-	-	0,0%	23,16	23,22	-0,3%	-	-	0,0%
Altro	-	4.784	-100,0%	211	406	-48,0%	-	384	-100,0%	136	236	-42,4%	0,00	12,46	-100,0%	1,55	1,72	-9,8%
Totale	3.239.553	3.875.416	-16,4%	234.089	324.431	-27,8%	385.018	474.474	-18,7%	77.027	108.036	-28,7%	8,20	8,17	0,4%	3,04	3,00	1,2%

L'andamento dei ricoveri ospedalieri per l'anno 2020 ha evidenziato un decremento generalizzato rispetto al 2019, in particolar modo per ciò che riguarda il numero di ricoveri in regime ordinario (-16,7%), mentre il numero di ricoveri in Day Hospital è diminuito del 28,7%. In merito alle giornate di degenza, si registra un dato in decremento del 16,4%, determinando un lieve aumento della degenza media in D.O. dello 0,4% rispetto al dato registrato nel 2019.



Da una più approfondita analisi per tipologia di ricovero, in regime di Day Hospital si evidenziano un decremento degli acuti per 28,6 % e della riabilitazione per 31,4% in termini di ricoveri.

Tipologia DRG	GG degenza in D.O.			Accessi in D.H.			Ricoveri D.O.			Ricoveri D.H.			Degenza media D.O.			Accessi medi D.H.		
	2020	2019	Δ 2020 vs 2019	2020	2019	Δ 2020 vs 2019	2020	2019	Δ 2020 vs 2019	2020	2019	Δ 2020 vs 2019	2020	2019	Δ 2020 vs 2019	2020	2019	Δ 2020 vs 2019
Alla complessità	379.435	410.653	-7,6%	6.087	7.772	-21,7%	25.681	27.798	-6,9%	913	1.038	-12,1%	14,66	14,77	-0,8%	6,67	7,48	-10,6%
Altri DRG	1.741.029	2.141.833	-18,7%	61.229	95.913	-36,2%	228.402	281.514	-18,9%	18.399	28.107	-34,5%	7,62	7,81	0,2%	3,33	3,41	-2,5%
108 DRG Patto della Salute	186.854	269.412	-26,9%	111.355	146.773	-24,1%	32.223	43.303	-25,6%	31.729	47.140	-32,7%	6,11	6,22	-1,8%	3,51	3,11	12,7%
Pubblico	2.317.318	2.821.898	-17,9%	178.871	250.458	-28,7%	288.506	352.815	-18,7%	51.041	76.288	-33,1%	8,08	8,00	1,1%	3,50	3,28	6,6%
Alla complessità	134.549	149.633	-10,1%	326	405	-19,5%	16.432	17.815	-7,8%	249	318	-21,7%	8,19	8,40	-2,5%	1,31	1,27	2,8%
Altri DRG	594.439	676.972	-12,2%	29.323	40.165	-27,0%	76.350	86.190	-11,4%	12.500	15.724	-20,5%	7,79	7,85	-0,9%	2,35	2,55	-8,2%
108 DRG Patto della Salute	193.247	228.180	-15,3%	25.769	33.402	-22,9%	15.730	18.041	-12,8%	13.237	15.702	-15,7%	12,29	12,65	-2,9%	1,95	2,13	-8,5%
Privato	922.235	1.054.785	-12,6%	55.418	73.973	-25,1%	108.512	122.048	-11,1%	25.998	31.744	-18,1%	8,50	8,84	-1,7%	2,13	2,33	-8,5%
Totale	3.239.553	3.876.683	-16,4%	234.089	324.431	-27,8%	395.018	474.661	-16,8%	77.027	108.030	-28,7%	8,20	8,17	0,4%	3,04	3,00	1,2%

Per quanto riguarda le tipologie di DRG, gli scostamenti più significativi si registrano sul numero di ricoveri in D.H nelle strutture pubbliche a rischio inappropriata (-32,7%) mentre si rileva un decremento nel settore privato per -15,7%. Con riferimento alle strutture pubbliche si rileva un decremento dei ricoveri ordinari a rischio inappropriata (pari al -25,6%), inoltre, in termini di accessi in D.H si rileva un decremento del 36,2% per “Altri DRG”. Per quanto riguarda le strutture private, si rileva un decremento (pari al 20,5%) in merito al numero di ricoveri in D.H per gli “Altri DRG”. Con riferimento agli accessi in D.H relative alle strutture private si rileva un decremento pari al 25,1% rispetto al 2019, principalmente imputabile agli “Altri DRG” (-27%) e al rischio di inappropriata (-22,9%). Infine, con riferimento alla degenza media in D.O, tra pubblico e privato, si rileva un lieve incremento dello 0,4% rispetto al 2019, mentre per quanto concerne gli accessi medi in D.H si rileva un incremento del 1,2% rispetto al 2019.

La gestione economico-finanziaria

3.1. Sintesi del Bilancio e relazione sul grado di raggiungimento degli obiettivi economico-finanziari

Con riferimento al Consuntivo 2020 si riporta la sintesi degli importi:

- Valore della produzione per 10.167.438 €/mgl
- Costi della produzione per 10.609.562 €/mgl
- Utile d'esercizio per 1.607 €/mgl

3.2. Confronto CE Preventivo / Consuntivo e Relazione sugli scostamenti

La tabella di seguito riporta il confronto tra i dati economici consuntivi per gli anni 2020 e 2019 e i dati programmatici per il medesimo anno nell'ambito del “Programma Operativo di Consolidamento e Sviluppo 2019-2021 delle misure strutturali e di innalzamento del livello di qualità del S.S.R., in prosecuzione del programma operativo regionale 2010-2012, ai sensi dell'art. 15, comma 20, del D.L. n.95/2012 convertito in legge n.135/2012”.



Relazione sulla Gestione – Bilancio Consolidato SSR al 31 dicembre 2020

999 Consolidato Regione Siciliana						
ID	CONTO ECONOMICO	CONSUNTIVO	CONSUNTIVO	Δ CONS 20 vs	PROGRAMMA	Δ CONS 20 vs
		2020	2019	CONS 19	TICO 2020	PROGR 2020
	€/000	A	D	E=A-D	F	G=A-F
A1	Contributi F.S.R.	9.589.892	9.162.119	427.773	9.583.341	6.551
A2	Saldo Mobilità	(233.860)	(255.501)	21.641	(234.406)	546
A3	Entrate Proprie	448.600	477.075	(28.475)	403.319	45.282
A4	Saldo Intramoenia	493	1.978	(1.485)	1.486	(993)
A5	Rettifica Contributi Per Destinazione Ad Investimenti	(125.693)	(61.718)	(63.975)	(65.368)	(60.325)
A	Totale Ricavi Netti	9.679.432	9.323.952	355.480	9.688.372	(8.940)
B1	Personale	2.903.909	2.842.437	61.472	2.940.085	(36.176)
B2	Prodotti Farmaceutici E Emoderivati	954.753	927.058	27.695	934.060	20.693
B3	Altri Beni E Servizi	1.768.330	1.580.108	188.222	1.583.516	184.814
B4	Ammortamenti E Sterilizzazioni	18.950	20.980	(2.030)	14.100	4.850
B5	Accantonamenti	394.433	262.151	132.281	515.686	(121.254)
B6	Variazione Rimanenze	(28.559)	(3.767)	(24.792)	-	(28.559)
B	Totale Costi Interni	6.011.816	5.628.968	382.848	5.987.447	24.369
C1	Medicina Di Base	623.902	592.675	31.227	598.026	25.876
C2	Farmaceutica Convenzionata	647.777	647.142	635	654.783	(7.006)
C3	Prestazioni Da Privato	2.147.590	2.170.474	(22.884)	2.081.595	65.995
C	Totale Costi Esterni	3.419.269	3.410.291	8.978	3.334.404	84.865
D	Totale Costi Operativi (B+C)	9.431.085	9.039.259	391.826	9.321.851	109.234
E	Margine Operativo (A-D)	248.346	284.693	(36.346)	366.521	(118.175)
F1	Svalutazione Crediti, Rivalutazioni E Svalutazioni Finanziarie	7.561	2.251	5.310	7.994	(433)
F2	Saldo Gestione Finanziaria	80.229	135.382	(55.152)	135.263	(55.034)
F3	Oneri Fiscali	223.520	218.931	4.589	223.285	235
F4	Saldo Gestione Straordinaria	(64.805)	(73.933)	9.128	-	(64.805)
F	Totale Componenti Finanziarie e Straordinarie	246.505	282.630	(36.125)	366.542	(120.037)
G	Risultato Economico (E-F)	1.841	2.063	(222)	(21)	1.862
H	Risorse aggiuntive da bilancio regionale a titolo di copertura LEA	21	21	-	21	-
I	Risultato Economico con risorse aggiuntive LEA	1.862	2.084	(222)	0	1.862

Contrariamente rispetto a quanto previsto dal Programmatico 2020 (il quale riporta un risultato economico pari a 0), nell'esercizio 2020, il Consolidato SSR Sicilia riporta un utile² di 1,86 €/mln, in diminuzione di circa 0,22 €/mln rispetto all'esercizio precedente.

In particolare, i Ricavi netti registrano uno scostamento positivo di +355,5 €/mln rispetto al Consuntivo 2019, attestandosi a 9.679,43 €/mln, di cui 284 €/mln afferenti a risorse Covid, mentre i Costi operativi crescono nella misura di 391,82 €/mln, attestandosi a 9.431,08 €/mgl, di cui 504,5 €/mln afferenti a

² Al netto delle "Risorse aggiuntive da bilancio regionale a titolo di copertura LEA"



risorse Covid. Per quanto riguarda le componenti finanziarie e straordinarie, si registra un decremento rispetto al Consuntivo 2019 per 36,12 €/mln.

3.2.1. Fondo Sanitario e Ricavi

999 Consolidato Regione Siciliana						
ID	CONTO ECONOMICO	CONSUNTIVO 2020	CONSUNTIVO 2019	Δ CONS 20 vs CONS 19	PROGRAMMA TICO 2020	Δ CONS 20 vs PROGR 2020
	€/000	A	D	E=A-D	F	G=A-F
A1	Contributi F.S.R.	9.589.892	9.162.119	427.773	9.583.341	6.551
A2	Saldo Mobilità	(233.860)	(255.501)	21.641	(234.406)	546
A3	Entrate Proprie	448.600	477.075	(28.475)	403.319	45.282
A4	Saldo Intramoenia	493	1.978	(1.485)	1.486	(993)
A5	Rettifica Contributi Per Destinazione Ad Investimenti	(125.693)	(61.718)	(63.975)	(65.368)	(60.325)
A	Totale Ricavi Netti	9.679.432	9.323.952	355.480	9.688.372	(8.940)

Con riferimento ai Ricavi netti, a fronte di un incremento dei Contributi F.S.R. per 427,8 €/mln, si registra una riduzione nel valore delle “Entrate Proprie” pari a 28,5 €/mln ed un incremento del “Saldo mobilità” per 21,6 €/mln rispetto al 2019. Inoltre, la voce “Rettifica contributi per destinazione ad investimenti” rileva un incremento pari a 64 €/mln rispetto al Consuntivo 2019, determinando un incremento complessivo dei Ricavi netti pari a 355,5 €/mln.

L’incremento nella voce “Contributi F.S.R.” è principalmente attribuibile ad un incremento nei “Contributi F.S.R. indistinto” (pari a 438,4 €/mln, di cui 293,5 €/mln afferenti a risorse Covid). Allo stesso tempo, si registra un decremento nella quota vincolata pari a 10,6 €/mln.

Il saldo della mobilità esposto al consuntivo 2020 è pari a -233,9 €/mln, risulta in miglioramento per -21,6 €/mln rispetto al Consuntivo 2019 e pressoché in linea con le previsioni del Programmatico 2020.

L’erosione delle “Entrate proprie” rispetto al Consuntivo 2019 (-28,5 €/mln) è principalmente attribuibile alla sostanziale riduzione della voce “PayBack” (-37,3 €/mln) e alla voce “Altre Entrate Proprie” (-46,6 €/mln). Allo stesso tempo si registrano degli incrementi positivi in “Ulteriori Trasferimenti Pubblici” (+44,9 €/mln).

3.2.2. Costi interni

999 Consolidato Regione Siciliana						
ID	CONTO ECONOMICO	CONSUNTIVO 2020	CONSUNTIVO 2019	Δ CONS 20 vs CONS 19	PROGRAMMA TICO 2020	Δ CONS 20 vs PROGR 2020
	€/000	A	D	E=A-D	F	G=A-F
B1	Personale	2.903.909	2.842.437	61.472	2.940.085	(36.176)
B2	Prodotti Farmaceutici E Emoderivati	954.753	927.058	27.695	934.060	20.693
B3	Altri Beni E Servizi	1.768.330	1.580.108	188.222	1.583.516	184.814
B4	Ammortamenti E Sterilizzazioni	18.950	20.980	(2.030)	14.100	4.850
B5	Accantonamenti	394.433	262.151	132.281	515.686	(121.254)
B6	Variazione Rimanenze	(28.559)	(3.767)	(24.792)	-	(28.559)
B	Totale Costi Interni	6.011.816	5.628.968	382.848	5.987.447	24.369



L'andamento dei costi interni evidenzia un incremento rispetto al 2019 di 382,84 €/mln e di 24,36 €/mln rispetto al Programmatico 2020. I costi interni imputabili a risorse Covid sono pari a 453,3€/mln. Il notevole incremento è principalmente imputabile alla voce "Altri beni e servizi" (+188,2 €/mln). In particolare, lo scostamento rispetto all'esercizio precedente è il risultato congiunto di più elementi, tra i quali:

- il numero di teste pesate al 31/12/2020 risulta essere in incremento, lo stesso è principalmente imputabile al personale flessibile dipendente +893 teste, parzialmente compensato dalla diminuzione delle teste relative al personale a tempo indeterminato pari al -592. Infatti, il costo del Personale registra un incremento 61,5 €/mln rispetto al Consuntivo 2019, mentre rileva un decremento di 36,2 €/mln rispetto al Programmatico 2020. Tale incremento è imputabile all'entrata a regime del rinnovo CCNL del personale di comparto e del CCNL della dirigenza sanitaria, quest'ultimo siglato il 19 Dicembre 2019 (vedi tabella di approfondimento sull'andamento delle consistenze del personale elaborata attraverso il Flusso Regionale ex Art.79 istituito con DDG 397 del 29/02/2012 e ss.mm.ii.);

Andamento consistenza del personale da Flusso regionale ex Art.79							
Azienda	Teste pesate	Teste pesate	Δ	Personale tempo indeterminato		Personale Flessibile	
	CONS 2020	CONS 2019		di cui dip.	di cui univ.	di cui dip.	di cui non dip.
N. di teste pesate	A	B	C=A-B	D	E	F	G
ASP Agrigento	3.453	3.360	92	-21	-	100	14
ASP Caltanissetta	2.863	2.711	153	-103	-	245	10
ASP Catania	4.059	4.120	-60	-128	-	61	7
ASP Enna	1.859	1.863	-5	-95	-	91	-0
ASP Messina	4.562	4.572	-11	-64	-	66	-12
ASP Palermo	4.636	4.763	-127	-76	-	-87	37
ASP Ragusa	3.752	3.732	20	-38	-	79	-21
ASP Siracusa	3.127	3.241	-113	-87	-	-2	-24
ASP Trapani	3.880	3.847	33	-36	-	50	19
AO Cannizzaro	1.437	1.424	13	-9	-	5	17
AO Garibaldi	2.213	2.103	110	18	-2	-60	154
AOUP Catania	3.231	3.100	131	73	-13	77	-5
AO Papardo	1.230	1.236	-6	-27	-	23	-2
AOUP Messina	2.105	2.061	44	113	-58	-4	-7
AO Villa Sofia - Cervello	2.629	2.616	13	-73	-	100	-15
AO Civico	2.623	2.586	38	-116	-	113	41
AOUP Palermo	2.143	2.082	61	35	-71	67	29
Centro Neurolesi	1.039	1.047	-9	43	-	-30	-22
Totale	50.842	50.464	378	-592	-144	893	221

- L'incremento del costo dei prodotti farmaceutici ed emoderivati per 27,7 €/mln, rispetto al Consuntivo 2019 è principalmente imputabile all'incremento della voce di costo "Prodotti Farmaceutici con AIC" (+23,8 €/mln). Rispetto al Programmatico 2020, tra gli scostamenti significativi si rileva un incremento nella voce "Prodotti Farmaceutici con AIC" pari a 16,7 €/mln e un incremento nella voce "Ossigeno e altri gas medicali" pari a 3,2 €/mln;
- L'incremento del costo di "Altri beni e servizi" rispetto al Consuntivo 2019 (+188,2 €/mln) è imputabile all'incremento dei "Dispositivi Medici" (+80,6 €/mln) e dei "Servizi" (+73,8 €/mln).



- Rispetto al Consuntivo 2020, si registra un incremento nella voce “Accantonamenti” (132,3 €/mln) principalmente imputabile alla voce “Accantonamenti per Quota inutilizzata di Contributi Indistinti” (+137,2 €/mln);

3.2.3. Costi esterni

999 Consolidato Regione Siciliana						
ID	CONTO ECONOMICO	CONSUNTIVO 2020	CONSUNTIVO 2019	Δ CONS 20 vs CONS 19	PROGRAMMA TICO 2020	Δ CONS 20 vs PROGR 2020
	€/000	A	D	E=A-D	F	G=A-F
C1	Medicina Di Base	623.902	592.675	31.227	598.026	25.876
C2	Farmaceutica Convenzionata	647.777	647.142	635	654.783	(7.006)
C3	Prestazioni Da Privato	2.147.590	2.170.474	(22.884)	2.081.595	65.995
C	Totale Costi Esterni	3.419.269	3.410.291	8.978	3.334.404	84.865

I costi esterni esposti al Consuntivo 2020 rilevano un incremento rispetto al 2019 per circa 9 €/mln e di 84,8 €/mln rispetto al Programmatico 2020.

Nel dettaglio, si evidenzia che:

- Il costo per la Medicina di Base è in incremento di 31,2 €/mln rispetto al Consuntivo 2019;
- Il costo per le prestazioni da privato, è in decremento di 22,9 €/mln rispetto al 2019, lo scostamento rilevato è principalmente imputabile alla voce “Prestazioni da Privato-Ambulatoriale” (-18,4 €/mln), e la voce “Prestazioni da Privato – Riabilitazione Extra Ospedaliera” (-13,2 €/mln);
- Con riferimento alla voce “Farmaceutica Convenzionata” il dato 2020 risulta essere sostanzialmente in linea con quello 2019.

3.2.4. Gestione finanziaria e straordinaria

Il saldo complessivo della gestione finanziaria e straordinaria risulta in decremento per 36,1 €/mln rispetto al Consuntivo 2019 e deriva principalmente da un miglioramento della voce “Saldo Gestione Finanziaria” (-55,1 €/mln) ed un peggioramento della voce “Saldo Gestione Straordinaria”. Tale dato deriva da un incremento delle “Componenti Straordinarie Attive” pari a 36,2 €/mln a fronte di un incremento delle “Componenti Straordinarie Passive” pari a circa 45,33 €/mln.

Rispetto al programmatico 2019, si registra un decremento pari a 120, €/mln, imputabile principalmente alla voce “Saldo Gestione Finanziaria” e “Saldo Gestione Straordinaria”.

Relazione sui costi per Livelli Essenziali di Assistenza e relazione sugli scostamenti

Le tabelle di seguito mettono in evidenza gli scostamenti tra gli anni 2020 e 2019 rilevati nei modelli LA riferiti al consolidato regionale, sia in termini assoluti che percentuali, oltre alle percentuali di composizione.

Si rileva, a livello macro, al netto dei costi per attività e ricerca, un incremento rispetto al 2019 pari a 244.493 €/mgl, in particolare l’incremento rilevato è un effetto combinato dell’incremento



dell'Assistenza Distrettuale (659.852 €/mgl) e dell'incremento della Prevenzione (64.687 €/mgl) compensato dal decremento esposto con riferimento all'Assistenza Ospedaliera (480.047 €/mgl).

Descrizione livello	2020	2019	Scostamento
Prevenzione collettiva e sanità pubblica	526.515	461.827	64.688
Assistenza distrettuale	5.478.539	4.818.687	659.852
Assistenza ospedaliera	4.084.266	4.564.313	-480.047
TOTALE	10.089.320	9.844.827	244.493

Dall'analisi della composizione delle suddette macro-voci, si constata come l'assistenza distrettuale assorba circa il 54% dei costi mentre l'assistenza ospedaliera si attesta al 40,5%. I dati risultano essere variati a confronto con l'anno 2019 infatti, vi è una flessione del 5,9% dell'Assistenza ospedaliera compensata da un aumento dell'Assistenza Distrettuale (5,4%).

Descrizione livello	2020	2019	Scostamento
Assistenza sanitaria collettiva in ambiente di vita e di lavoro	5,22%	4,69%	0,53%
Assistenza distrettuale	54,30%	48,95%	5,35%
Assistenza ospedaliera	40,48%	46,36%	-5,88%
TOTALE	100%	100%	0%

Da un esame più analitico, si evidenzia che con riferimento alla Prevenzione i maggiori scostamenti sono imputabili alle voci 1A100 "Sorveglianza, prevenzione e controllo delle malattie infettive e parassitarie, inclusi i programmi vaccinali" (+19,9 €/mln) e alla voce 1C100 "Sorveglianza, prevenzione e tutela della salute e sicurezza nei luoghi di lavoro" (+ 17 €/mln).

Con riferimento all'Assistenza Distrettuale, l'incremento rispetto all'anno 2019 è principalmente riconducibile alla voce 2G100 "Assistenza Specialistica Ambulatoriale" (+847,8 €/mln), lievemente compensato dal decremento rilevato alla voce 2E100 "Assistenza Farmaceutica" (-133,9 €/mln) e alla voce 2F100 "Assistenza Integrativa e Protetica" (-63,8 €/mln).

Con riferimento all'Assistenza Ospedaliera, il decremento rilevato è principalmente imputabile alla voce 3B100 "Assistenza Ospedaliera per acuti" (-500,6 €/mln), lievemente compensato dall'incremento della voce 3A100 "Attività di Pronto Soccorso" (+32,9 €/mln).



Relazione sulla Gestione – Bilancio Consolidato SSR al 31 dicembre 2020

Distribuzione per livello	2020	2019	2018
Tutela della salute e della sicurezza degli ambienti aperti e confinati	85.883.897	81.698.176	4.185.721
Sorveglianza, prevenzione e tutela della salute e sicurezza nei luoghi di lavoro	49.081.635	32.109.325	16.872.310
Salute animale e igiene urbana veterinaria	125.375.881	113.459.273	11.817.618
Sicurezza alimentare - Tutela della salute dei consumatori	21.978.085	19.053.575	2.924.510
Sorveglianza, prevenzione e controllo delle malattie infettive e parassitario, inclusi i programmi vaccinali	115.046.593	95.166.295	19.880.298
Sorveglianza e prevenzione delle malattie croniche, inclusi la promozione di stili di vita sani ed i programmi organizzati di screening	83.801.985	68.112.744	15.689.221
Attività medico legati per finalità pubbliche	45.346.071	52.227.797	-6.881.726
TOTALE PREVENZIONE COLLETTIVA E SANITA' PUBBLICA	526.515.137	481.827.185	115.946.692
Assistenza sanitaria di base	583.588.286	630.213.179	-46.624.893
Medicina generale	345.701.503	466.107.817	-120.406.114
Pediatria di libera scelta	81.183.835	118.217.011	-37.033.176
Altra assistenza sanitaria di base	156.702.948	45.898.551	110.814.397
Continuità assistenziale	166.573.452	103.828.469	62.744.983
Assistenza ai turisti	4.449.278	5.479.883	-1.030.606
Emergenza sanitaria territoriale	157.688.820	133.155.430	24.533.390
Assistenza farmaceutica	1.288.520.669	1.422.443.533	-133.922.864
Assistenza farmaceutica erogata in regime di convenzione	309.235.320	718.087.439	-408.852.110
Assistenza farmaceutica - erogazione diretta a livello territoriale	728.008.231	452.113.408	275.894.823
Assistenza farmaceutica - erogazione diretta a livello ospedaliero	251.277.109	251.242.886	34.423
Assistenza integrativa e protesica	209.590.551	273.430.260	-63.839.709
Assistenza integrativa-Totale	103.850.075	129.719.129	-25.769.054
Assistenza protesica	105.840.476	143.711.131	-38.070.655
Assistenza specialistica ambulatoriale	2.088.174.742	1.240.348.641	847.826.101
Assistenza specialistica ambulatoriale - Attività prodotta in ambito ospedaliero	831.832.004	761.632.267	69.999.737
Assistenza specialistica ambulatoriale - Attività prodotta in ambito distrettuale e da terzi	1.242.763.741	462.040.530	780.713.211
Assistenza specialistica ambulatoriale - Trasporto utenti	13.588.997	18.475.844	-2.886.847
Assistenza sociosanitaria distrettuale, domiciliare e territoriale	544.343.409	530.919.819	13.423.590
Assistenza sociosanitaria distrettuale, domiciliare e territoriale - Cure domiciliari	102.584.620	121.347.068	-18.762.438
Assistenza sociosanitaria distrettuale, domiciliare e territoriale - Assistenza a minori, donne, coppie, famiglia (consulenti)	71.933.014	63.413.989	8.519.026
Assistenza sociosanitaria distrettuale, domiciliare e territoriale - Assistenza ai minori con disturbi in ambito neuropsichiatrico e del neurosviluppo	83.245.222	33.865.187	29.380.035
Assistenza sociosanitaria distrettuale, domiciliare e territoriale - Assistenza alle persone con disturbi mentali	161.135.092	100.690.429	50.444.663
Assistenza sociosanitaria distrettuale, domiciliare e territoriale - Assistenza alle persone con disabilità	96.307.105	160.565.546	-64.348.441
Assistenza sociosanitaria distrettuale, domiciliare e territoriale - Assistenza alle persone con dipendenze patologiche	69.138.368	50.947.610	8.190.746
Assistenza sociosanitaria semi-residenziale	81.206.775	112.342.333	-31.135.558
Assistenza sociosanitaria semi-residenziale - Assistenza alle persone con disturbi mentali	46.123.428	56.739.511	-10.616.083
Assistenza sociosanitaria semi-residenziale - Assistenza alle persone con disabilità	9.383.225	50.851.516	-41.568.291
Assistenza sociosanitaria semi-residenziale - Assistenza alle persone con dipendenza patologiche	6.060.240	198.745	5.881.485
Assistenza sociosanitaria semi-residenziale - Assistenza alle persone non autosufficienti	16.671.487	3.627.181	13.044.306
Assistenza sociosanitaria semi-residenziale - assistenza ai minori con disturbi in ambito neuropsichiatrico e del neurosviluppo	2.988.385	825.380	2.143.015
Assistenza sociosanitaria residenziale	333.389.827	353.079.197	-19.689.370
Assistenza sociosanitaria residenziale - Assistenza alle persone con disturbi mentali	160.771.205	144.460.770	16.310.435
Assistenza sociosanitaria residenziale - Assistenza alle persone con disabilità	46.622.627	59.738.339	-13.115.712
Assistenza sociosanitaria residenziale - Assistenza alle persone con dipendenze patologiche	16.772.987	15.069.273	1.683.714
Assistenza sociosanitaria residenziale - Assistenza alle persone non autosufficienti	67.976.817	100.469.825	-32.491.008
Assistenza sociosanitaria residenziale - Assistenza alle persone nella fase terminale della vita	38.050.144	30.433.684	8.616.460
Assistenza sociosanitaria residenziale - Assistenza ai minori con disturbi in ambito neuropsichiatrico e del neurosviluppo	2.193.847	2.887.306	-693.459
Assistenza termale	1.433.775	2.856.504	-1.422.729
Assistenza presso strutture sanitarie interne alle carceri	19.578.825	10.589.780	8.990.035
TOTALE ASSISTENZA DISTRETTUALE	5.478.539.209	4.818.687.038	659.852.171
Attività di Pronto soccorso	316.363.600	283.447.162	32.916.438
Accertamenti diagnostici strumentali e consulenze in Pronto Soccorso per accessi non seguiti da ricovero	36.856.474	59.608.195	-22.651.721
Assistenza ospedaliera per acuti	3.989.097.559	3.889.666.136	-500.668.577
Assistenza ospedaliera per lungodegenti	30.324.916	39.273.042	-8.948.126
Assistenza ospedaliera per riabilitazione	131.200.413	149.044.263	-17.843.840
Trasporto sanitario assistito	57.396.695	68.792.328	-11.395.631
Attività trasfusione	116.841.882	111.047.578	5.794.314
Attività a supporto dei trapianti di cellule, organi e tessuti	42.030.387	22.747.467	19.282.920
Attività a supporto della donazione di cellule riproduttive	1.010.504	294.662	715.842
TOTALE ASSISTENZA OSPEDALIERA	4.084.265.966	4.564.312.826	-489.046.860
TOTALE COSTI PER ATTIVITA' DI RICERCA	722.727	1.897.884	-1.175.157
TOTALE GENERALE	10.090.043.039	9.846.724.733	243.318.306

Il Responsabile della Gestione Sanitaria Accentrata
(Dott. Salvatore Iacolino)

Firmato digitalmente da: SALVATORE
IACOLINO
Data: 10/11/2023 11:02:09

MODELLO DI RILEVAZIONE DEI COSTI DEI LIVELLI DI ASSISTENZA DEGRILI DEL SERVIZIO SANITARIO NAZIONALE

STRUTTURA RILEVATA

Table with columns: REGIONE, CODICE ENTE, CODICE ANNO, CONSUMITIVO ANNO

Main table with columns: Macrocodice economiale, Descrizione, Costi per scaldati di servizi, Servizi sanitari per categorie di prestazioni, Rischio paziente, Rischio tecnico, Rischio amministrativo, Spese per prestazioni, Altri costi, Totale

PREVENZIONE COLLETTIVA E SANITA PUBBLICA

Table listing various services under 'PREVENZIONE COLLETTIVA E SANITA PUBBLICA' with associated costs and totals.

ASSISTENZA DISTRETTUALE

Table listing various services under 'ASSISTENZA DISTRETTUALE' with associated costs and totals.

STATO PATRIMONIALE ATTIVO

Importi: Euro

SCHEMA DI BILANCIO Decreto Interministeriale 20/03/2013		ANNO 2020	ANNO 2019	VARIAZIONE 2020/2019			
				Importo	%		
A) IMMOBILIZZAZIONI							
I Immobilizzazioni immateriali		103.916.896	103.298.991	617.905	1%		
1) Costi d'impianto e di ampliamento		-	-	-	-		
2) Costi di ricerca e sviluppo		-	-	-	-		
3) Diritti di brevetto e di utilizzazione delle opere dell'ingegno		6.343.949	2.985.104	3.358.845	113%		
4) Immobilizzazioni immateriali in corso e acconti		32.830.058	35.162.861	2.332.803	-7%		
5) Altre immobilizzazioni immateriali		64.742.889	65.151.025	408.137	-1%		
II Immobilizzazioni materiali		2.035.589.020	2.081.521.415	45.932.395	-2%		
1) Terreni		57.334.654	57.003.899	330.756	1%		
a) Terreni disponibili		25.002.617	25.120.855	118.238	0%		
b) Terreni indisponibili		32.332.037	31.883.044	448.994	1%		
2) Fabbricati		1.504.530.184	1.456.876.266	47.653.918	3%		
a) Fabbricati non strumentali (disponibili)		22.928.930	24.388.716	1.459.786	-6%		
b) Fabbricati strumentali (indisponibili)		1.481.601.254	1.432.488.150	49.113.104	3%		
3) Impianti e macchinari		34.058.971	37.548.349	3.489.378	-9%		
4) Attrezzature sanitarie e scientifiche		151.644.681	137.664.808	13.979.873	10%		
5) Mobili e arredi		17.549.971	18.165.698	615.727	-3%		
6) Automezzi		3.768.923	2.390.699	1.378.224	58%		
7) Oggetti d'arte		114.116	114.116	-	0%		
8) Altre immobilizzazioni materiali		11.517.771	14.609.038	3.091.267	-21%		
9) Immobilizzazioni materiali in corso e acconti		255.069.749	357.148.542	102.078.793	-29%		
III Immobilizzazioni finanziate (con separata indicazione, per ciascuna voce dei crediti, degli importi esigibili entro l'esercizio successivo)		12.843.435	4.306.593	8.536.842	198%		
1) Crediti finanziari		29.864	8.725.455	8.755.319	206.570	8.548.749	4138%
a) Crediti finanziari v/ Stato		-	-	-	-	-	-
b) Crediti finanziari v/ Regione		-	-	-	-	-	-
c) Crediti finanziari v/ partecipate		-	176.706	176.706	176.706	-	0%
d) Crediti finanziari v/ altri		29.864	8.548.749	8.578.613	29.864	8.548.749	28626%
2) Titoli		-	-	4.088.116	4.100.023	11.907	0%
a) Partecipazioni		-	-	4.088.013	4.099.920	11.907	0%
b) Altri titoli		-	-	103	103	-	0%
Totale A)		2.152.349.351	2.189.126.998	36.777.647	-2%		
B) ATTIVO CIRCOLANTE							
I Rimanenze		262.832.302	234.316.992	28.515.310	12%		
1) Rimanenze beni sanitari		256.027.399	228.274.031	27.753.368	12%		
2) Rimanenze beni non sanitari		6.804.903	6.042.961	761.942	13%		
3) Acconti per acquisti beni sanitari		-	-	-	-		
4) Acconti per acquisti beni non sanitari		-	-	-	-		
II Crediti (con separata indicazione, per ciascuna voce, degli importi esigibili oltre l'esercizio successivo)		3.218.169.059	619.528.917	3.837.697.976	3.133.373.681	704.324.296	22%
1) Crediti v/Stato		2.476.744.052	285.343.707	2.762.087.759	1.796.620.979	965.466.780	54%
a) Crediti v/ Stato - parte corrente		2.474.723.332	48.877.196	2.523.600.528	1.554.562.966	969.037.562	62%
1) Crediti v/Stato per spesa corrente e acconti		2.474.723.332	-	2.474.723.332	1.529.501.683	945.221.649	62%
2) Crediti v/Stato - altro		-	48.877.196	48.877.196	25.061.283	23.815.913	95%
b) Crediti v/ Stato - investimenti		-	236.466.399	236.466.399	239.943.387	3.476.988	-1%
c) Crediti v/ Stato - per ricerca		1.644.000	-	1.644.000	1.829.223	185.223	-10%
1) Crediti v/Ministero della Salute per ricerca corrente		34.466	-	34.466	34.466	-	0%

STATO PATRIMONIALE ATTIVO				Importi: Euro			
SCHEMA DI BILANCIO Decreto Interministeriale 20/03/2013				ANNO 2020	ANNO 2019	VARIAZIONE 2020/2019	
						Importo	%
2)	Crediti v/Ministero della Salute per ricerca finalizzata	1.552.861	-	1.552.861	1.738.084	185.223	-11%
3)	Crediti v/Stato per ricerca - altre Amministrazioni centrali	-	-	-	-	-	-
4)	Crediti v/Stato - investimenti per ricerca	56.672	-	56.672	56.672	-	0%
d)	Crediti v/professioni	376.720	112	376.832	285.403	91.429	32%
2)	Crediti v/Regione o Provincia Autonoma	474.638.092	188.887.445	663.525.537	933.275.181	269.749.644	-29%
a)	Crediti v/Regione o Provincia Autonoma - parte corrente	520.525.013	122.690.307	643.215.320	916.403.683	273.188.363	-30%
1)	Crediti v/Regione o Provincia Autonoma per spesa corrente	522.251.107	120.964.213	643.215.320	916.403.683	273.188.363	-30%
a)	Crediti v/Regione o Provincia Autonoma per finanziamento sanitario ordinario	414.207.506	106.539.964	520.747.470	716.313.875	195.566.405	-27%
b)	Crediti v/Regione o Provincia Autonoma per finanziamento sanitario aggiuntivo corrente L.E.A.	-	42.000	42.000	130.798.000	130.756.000	-100%
c)	Crediti v/Regione o Provincia Autonoma per finanziamento sanitario aggiuntivo corrente extra L.E.A.	-	-	-	-	-	-
d)	Crediti v/Regione o Provincia Autonoma per spesa corrente - altro	108.043.600	14.382.250	122.425.850	69.291.808	53.134.042	77%
2)	Crediti v/Regione o Provincia Autonoma per ricerca	-	-	-	-	-	-
b)	Crediti v/Regione o Provincia Autonoma - patrimonio netto	-	20.310.217	20.310.217	16.871.499	3.438.718	20%
1)	Crediti v/Regione o Provincia Autonoma per finanziamento per investimenti	-	20.310.217	20.310.217	16.871.499	3.438.718	20%
2)	Crediti v/Regione o Provincia Autonoma per incremento fondo di dotazione	-	-	-	-	-	-
3)	Crediti v/Regione o Provincia Autonoma per ripiano perdite	-	-	-	-	-	-
4)	Crediti v/Regione o Provincia Autonoma per ricostituzione risorse da investimenti esercizi precedenti	-	-	-	-	-	-
3)	Crediti v/Comuni	25.013.841	683.727	25.697.568	22.453.260	3.244.308	14%
4)	Crediti v/aziende sanitarie pubbliche e acconto quota FSR da distribuire	1.029.220	167.271	1.196.491	705.667	490.824	70%
a)	Crediti v/aziende sanitarie pubbliche della Regione	-	-	-	-	-	0%
b)	Crediti v/aziende sanitarie pubbliche fuori Regione	1.029.220	167.271	1.196.491	705.667	490.824	70%
5)	Crediti v/società partecipate e/o enti dipendenti della Regione	22.255.116	50.093.115	72.348.231	82.698.991	10.350.760	-13%
6)	Crediti v/Erario	2.448.511	2.578.040	5.026.550	5.605.063	578.512	-10%
7)	Crediti v/altri	229.610.829	78.205.011	307.815.840	292.014.540	15.801.300	5%
III	Attività finanziarie che non costituiscono immobilizzazioni			10.377	10.377	-	0%
1)	Partecipazioni che non costituiscono immobilizzazioni			-	-	-	0%
2)	Altri titoli che non costituiscono immobilizzazioni			10.377	10.377	-	0%
IV	Disponibilità liquide			4.481.970.032	3.112.488.627	1.369.481.404	44%
1)	Cassa			3.727.264	4.221.153	493.889	-12%
2)	Istituto Tesoriere			4.470.110.209	3.095.067.877	1.375.042.332	44%
3)	Tesoreria Unica			-	17	17	-100%
4)	Conto corrente postale			8.132.559	13.199.581	5.067.022	-38%
Totale B)				8.582.510.687	6.480.189.677	2.102.321.010	32%
C) RATEI E RISCOINTI ATTIVI							
I Ratei attivi				168.485	57.204	111.281	195%
II. Riscconti attivi				5.345.211	6.903.198	1.557.987	-23%
Totale C)				5.513.696	6.960.402	1.446.706	-21%
TOTALE ATTIVO (A+B+C)				10.740.373.734	8.676.277.077	2.064.096.656	24%
D) CONTI D'ORDINE							
1) Canoni di leasing ancora da pagare				-	-	-	-
2) Depositi cauzionali				19.159.859	19.531.919	372.060	-2%
3) Beni in comodato				331.622.779	330.019.448	1.603.331	0%
4) Altri conti d'ordine				104.584.511	75.696.873	28.887.638	38%
Totale D)				455.367.150	425.248.240	30.118.909	7%

STATO PATRIMONIALE PASSIVO E PATRIMONIO NETTO			Importi: Euro			
SCHEMA DI BILANCIO Decreto Interministeriale 20/03/2013	Anno 2020	Anno 2019	VARIAZIONE 2020/2019			
			Importo	%		
A) PATRIMONIO NETTO						
I Fondo di dotazione	533.295.877	533.295.877	-	0%		
II Finanziamenti per investimenti	2.229.091.554	2.214.083.654	15.007.899	1%		
1) Finanziamenti per beni di prima dotazione	194.832.049	207.282.287	12.450.238	-6%		
2) Finanziamenti da Stato per investimenti	430.582.953	464.006.751	33.423.798	-7%		
a) Finanziamenti da Stato ex art. 20 Legge 67/88	331.060.078	357.080.057	26.019.979	-7%		
b) Finanziamenti da Stato per ricerca	83.000	83.000	-	0%		
c) Finanziamenti da Stato - altro	99.439.875	106.843.694	7.403.819	-7%		
3) Finanziamenti da Regione per investimenti	990.317.185	966.293.511	35.976.327	-4%		
4) Finanziamenti da altri soggetti pubblici per investimenti	25.607.965	25.947.770	339.805	-1%		
5) Finanziamenti per investimenti da rettifica contributi in conto esercizio	647.751.402	550.553.335	97.198.067	18%		
III Riserve da donazioni e lasciti vincolati ad investimenti	11.899.291	5.381.525	6.517.766	121%		
IV Altre riserve	3.526.407	4.962.119	1.435.713	-29%		
V Contributi per ripiano perdite	903.958	130.353.294	129.449.336	-99%		
VI Utili (perdite) portati a nuovo	139.759.233	139.111.579	647.654	0%		
VII Utile (perdita) dell'esercizio	1.862.180	2.083.867	221.687	-11%		
Totale A)	2.920.338.518	3.029.271.915	108.933.397	-4%		
B) FONDI PER RISCHI ED ONERI						
1) Fondi per imposte, anche differite	12.050.618	10.620.959	1.429.659	13%		
2) Fondi per rischi	699.573.632	682.686.974	16.886.658	2%		
3) Fondi da distribuire	217.596.694	249.985.041	32.388.347	-13%		
4) Quota inutilizzata contributi di parte corrente vincolati	441.879.159	302.958.619	138.920.540	46%		
5) Altri fondi oneri	291.566.584	339.897.282	48.330.698	-14%		
Totale B)	1.662.666.686	1.586.142.875	76.523.811	5%		
C) TRATTAMENTO FINE RAPPORTO						
1) Premi operosità	52.634.922	53.748.194	1.113.272	-2%		
2) TFR personale dipendente	568.079	565.248	2.830	1%		
Totale C)	53.203.001	54.313.443	1.116.102	-2%		
D) DEBITI (con separata indicazione, per ciascuna voce, degli importi esigibili oltre l'esercizio successivo)						
	Entro 12 mesi	Oltre 12 mesi				
1) Mutui passivi	1.906.750	15.675.117	17.581.867	17.787.328	205.460	-1%
2) Debiti v/Stato	991.779.927	1.121.164.239	2.112.944.166	815.208.232	1.297.735.934	159%
3) Debiti v/Regione o Provincia Autonoma	1.163.515.777	23.969.005	1.187.484.781	539.892.008	647.592.773	120%
4) Debiti v/Comuni	19.956.565	238.536	20.195.101	15.462.196	4.732.904	31%
5) Debiti v/aziende sanitarie pubbliche	4.327.701	220.077	4.547.778	3.589.731	958.047	27%
a) Debiti v/aziende sanitarie pubbliche della Regione per spesa corrente e mobilità	-	-	-	-	-	-
b) Debiti v/aziende sanitarie pubbliche della Regione per finanziamento sanitario aggiuntivo corrente L.E.A.	-	-	-	-	-	-
c) Debiti v/aziende sanitarie pubbliche della Regione per finanziamento sanitario aggiuntivo corrente extra L.E.A.	-	-	-	-	-	-
d) Debiti v/aziende sanitarie pubbliche della Regione per altre prestazioni	-	-	-	-	-	-
e) Debiti v/aziende sanitarie pubbliche della Regione per versamenti a patrimonio netto	-	-	-	-	-	-
f) Debiti v/aziende sanitarie pubbliche fuori Regione	4.327.701	220.077	4.547.778	3.589.731	958.047	27%
6) Debiti v/società partecipate e/o enti dipendenti della Regione	8.320.601	433.260	8.753.861	8.934.161	180.300	-2%
7) Debiti v/fornitori	1.488.713.424	51.285.693	1.539.999.117	1.468.463.361	71.535.756	5%
8) Debiti v/Istituto Tesoriere	26.821.209	9.684.567	36.505.776	25.657.572	10.848.204	42%
9) Debiti tributari	206.336.710	3.522.650	209.859.360	201.295.883	8.563.477	4%
10) Debiti v/altri finanziatori	-	16.841.584	16.841.584	35.426.670	18.585.086	-52%
11) Debiti v/istituti previdenziali, assistenziali e sicurezza sociale	215.693.039	13.339.843	229.032.881	212.807.032	16.225.849	8%
12) Debiti v/altri	654.596.181	58.871.975	713.468.155	634.603.034	58.865.122	9%
Totale D)	4.620.911.284	1.476.392.343	6.097.214.127	3.999.127.208	2.098.086.919	52%

STATO PATRIMONIALE PASSIVO E PATRIMONIO NETTO			Importi: Euro	
SCHEMA DI BILANCIO Decreto Interministeriale 20/03/2013	Anno 2020	Anno 2019	VARIAZIONE 2020/2019	
			Importo	%
E) RATEI E RISCONTI PASSIVI				
1) Ratei passivi	634.676	1.249.532	614.877	-49%
2) Risconti passivi	6.316.726	6.172.084	144.642	2%
Totale E)	6.951.402	7.421.617	470.235	-6%
TOTALE PASSIVO E PATRIMONIO NETTO (A+B+C+D+E)	10.740.373.734	8.676.277.077	2.064.096.656	24%
F) CONTI D'ORDINE				
1) Canoni di leasing ancora da pagare	-	-	-	-
2) Depositi cauzionali	19.159.859	19.531.919	372.060	-2%
3) Beni in comodato	331.622.779	330.019.448	1.603.331	0%
4) Altri conti d'ordine	104.584.511	75.696.873	28.887.638	38%
Totale F)	455.367.150	425.248.240	30.118.909	7%

CONTO ECONOMICO

Importi: Euro

SCHEMA DI BILANCIO Decreto Interministeriale del 20/03/2013	Anno 2020	Anno 2019	VARIAZIONE 2020/2019	
			Importo	%
A) VALORE DELLA PRODUZIONE				
1) Contributi in c/esercizio	9.806.065.111	9.333.399.682	472.665.428	5,1%
a) Contributi in c/esercizio - da Regione o Provincia Autonoma per quota F.S. regionale	9.589.892.316	9.162.118.835	427.773.481	4,7%
b) Contributi in c/esercizio - extra fondo	209.657.259	164.463.396	45.193.863	27,5%
1) Contributi da Regione o Prov. Aut. (extra fondo) - vincolati	175.755.194	157.577.654	18.177.539	11,5%
2) Contributi da Regione o Prov. Aut. (extra fondo) - Risorse aggiuntive da bilancio a titolo di copertura LEA	21.000	21.000	-	0,0%
3) Contributi da Regione o Prov. Aut. (extra fondo) - Risorse aggiuntive da bilancio a titolo di copertura extra LEA	-	-	-	-
4) Contributi da Regione o Prov. Aut. (extra fondo) - altro	1.770	2.677.411	2.675.642	-99,9%
5) Contributi da aziende sanitarie pubbliche (extra fondo)	-	-	-	-
6) Contributi da altri soggetti pubblici	33.879.295	4.187.330	29.691.965	709,1%
c) Contributi in c/esercizio - per ricerca	6.279.952	6.603.993	324.041	-4,9%
1) da Ministero della Salute per ricerca corrente	1.431.260	1.735.131	303.872	-17,5%
2) da Ministero della Salute per ricerca finalizzata	2.210.108	3.274.768	1.064.660	-32,5%
3) da Regione e altri soggetti pubblici	2.403.681	1.358.721	1.044.959	76,9%
4) da privati	234.904	235.372	468	-0,2%
d) Contributi in c/esercizio - da privati	235.583	213.458	22.125	10,4%
2) Rettifica contributi c/esercizio per destinazione ad investimenti	125.693.214	61.718.454	63.974.760	103,7%
3) Utilizzo fondi per quote inutilizzate contributi vincolati di esercizi precedenti	39.159.404	47.030.332	7.870.928	-16,7%
4) Ricavi per prestazioni sanitarie e sociosanitarie a rilevanza sanitaria	114.133.010	144.221.071	30.088.061	-20,9%
a) Ricavi per prestazioni sanitarie e sociosanitarie - ad aziende sanitarie pubbliche	-	-	-	-
b) Ricavi per prestazioni sanitarie e sociosanitarie - intramoenia	29.478.003	39.631.628	10.153.625	-25,6%
c) Ricavi per prestazioni sanitarie e sociosanitarie - altro	84.655.007	104.589.444	19.934.437	-19,1%
5) Concorsi, recuperi e rimborsi	132.598.707	173.445.776	40.847.069	-23,6%
6) Compartecipazione alla spesa per prestazioni sanitarie (Ticket)	23.904.831	42.765.047	18.860.216	-44,1%
7) Quota contributi in c/capitale imputata nell'esercizio	167.744.375	153.404.874	14.339.501	9,3%
8) Incrementi delle immobilizzazioni per lavori interni	-	-	-	-
9) Altri ricavi e proventi	9.526.244	10.864.192	1.337.948	-12,3%
Totale A)	10.167.438.467	9.843.412.520	324.025.947	3,3%
B) COSTI DELLA PRODUZIONE				
1) Acquisti di beni	1.634.870.664	1.492.785.888	142.084.776	9,5%
a) Acquisti di beni sanitari	1.611.870.712	1.473.157.366	138.713.347	9,4%
b) Acquisti di beni non sanitari	22.999.952	19.628.522	3.371.429	17,2%
2) Acquisti di servizi sanitari	4.149.982.892	4.142.681.713	7.301.179	0,2%
a) Acquisti di servizi sanitari - Medicina di base	627.606.837	596.624.575	30.984.282	5,2%
b) Acquisti di servizi sanitari - Farmaceutica	652.950.261	652.654.434	295.827	0,0%
c) Acquisti di servizi sanitari per assistenza specialistica ambulatoriale	546.473.070	567.610.603	21.137.533	-3,7%
d) Acquisti di servizi sanitari per assistenza riabilitativa	173.319.489	186.495.021	13.175.532	-7,1%
e) Acquisti di servizi sanitari per assistenza integrativa	103.533.117	101.054.182	2.478.935	2,5%
f) Acquisti di servizi sanitari per assistenza protesica	120.484.596	124.399.233	3.914.637	-3,1%
g) Acquisti di servizi sanitari per assistenza ospedaliera	917.820.537	930.631.567	12.811.030	-1,4%
h) Acquisti prestazioni di psichiatria residenziale e semiresidenziale	90.164.971	87.686.324	2.478.647	2,8%
i) Acquisti prestazioni di distribuzione farmaci File F	94.436.050	99.235.271	4.799.221	-4,8%
j) Acquisti prestazioni termali in convenzione	1.883.037	3.034.492	1.151.456	-37,9%
k) Acquisti prestazioni di trasporto sanitario	177.934.536	169.621.304	8.313.232	4,9%
l) Acquisti prestazioni socio-sanitarie a rilevanza sanitaria	191.241.787	187.877.205	3.364.583	1,8%
m) Compartecipazione al personale per att. Libero-prof. (intramoenia)	26.919.495	34.911.272	7.991.777	-22,9%
n) Rimborsi Assegni e contributi sanitari	175.342.472	162.535.940	12.806.531	7,9%
o) Consulenze, collaborazioni, interinale, altre prestazioni di lavoro sanitarie e sociosanitarie	104.616.576	83.182.863	21.433.713	25,8%
p) Altri servizi sanitari e sociosanitari a rilevanza sanitaria	145.254.041	155.127.427	9.873.386	-6,4%
q) Costi per differenziale Tariffe TUC	-	-	-	-
3) Acquisti di servizi non sanitari	503.661.965	478.484.770	25.177.195	5,3%
a) Servizi non sanitari	467.784.245	441.994.648	25.789.598	5,8%

CONTO ECONOMICO			Importi: Euro	
SCHEMA DI BILANCIO Decreto Interministeriale del 20/03/2013	Anno 2020	Anno 2019	VARIAZIONE 2020/2019	
			Importo	%
b) Consulenze, collaborazioni, interinale, altre prestazioni di lavoro non sanitarie	29.019.904	28.238.248	781.656	2,8%
c) Formazione	6.857.816	8.251.874	1.394.058	-16,9%
4) Manutenzione e riparazione	151.175.119	143.807.178	7.367.942	5,1%
5) Godimento di beni di terzi	76.364.065	71.670.543	4.693.522	6,5%
6) Costi del personale	2.822.744.087	2.769.271.862	53.472.225	1,9%
a) Personale dirigente medico	1.156.649.801	1.155.523.457	1.126.344	0,1%
b) Personale dirigente ruolo sanitario non medico	119.320.152	111.744.529	7.575.624	6,8%
c) Personale comparto ruolo sanitario	1.072.389.531	1.036.127.395	36.262.136	3,5%
d) Personale dirigente altri ruoli	37.769.365	34.177.775	3.591.590	10,5%
e) Personale comparto altri ruoli	436.615.238	431.698.706	4.916.532	1,1%
7) Oneri diversi di gestione	37.682.697	37.453.814	228.882	0,6%
8) Ammortamenti	186.694.730	174.385.231	12.309.498	7,1%
a) Ammortamenti immobilizzazioni immateriali	5.825.291	5.426.870	398.421	7,3%
b) Ammortamenti dei Fabbricati	97.422.438	92.380.774	5.041.664	5,5%
c) Ammortamenti delle altre immobilizzazioni materiali	83.447.000	76.577.588	6.869.413	9,0%
9) Svalutazione delle immobilizzazioni e dei crediti	7.559.383	2.250.825	5.308.558	235,8%
10) Variazione delle rimanenze	28.558.821	3.766.761	24.792.060	658,2%
a) Variazione delle rimanenze sanitarie	27.796.878	3.416.562	24.380.316	713,6%
b) Variazione delle rimanenze non sanitarie	761.943	350.199	411.744	117,6%
11) Accantonamenti	394.432.645	262.151.183	132.281.462	50,5%
a) Accantonamenti per rischi	107.756.335	74.934.840	32.821.495	43,8%
b) Accantonamenti per premio operosità	3.593.359	3.653.965	60.605	-1,7%
c) Accantonamenti per quote inutilizzate di contributi vincolati	219.589.203	102.701.862	116.887.341	113,8%
d) Altri accantonamenti	63.493.747	80.860.516	17.366.769	-21,5%
Totale B)	9.936.609.426	9.571.176.247	365.433.179	3,8%
DIFF. TRA VALORE E COSTI DELLA PRODUZIONE (A-B)	230.829.041	272.236.274	-41.407.233	-15,2%
C) PROVENTI E ONERI FINANZIARI				
1) Interessi attivi ed altri proventi finanziari	286.215	511.548	225.334	-44,0%
2) Interessi passivi ed altri oneri finanziari	80.515.622	135.893.098	55.377.475	-40,8%
Totale C)	80.229.408	135.381.550	55.152.142	-40,7%
D) RETTIFICHE DI VALORE DI ATTIVITA' FINANZIARIE				
1) Rivalutazioni	-	-	-	-
2) Svalutazioni	1.417	-	1.417	-
Totale D)	1.417		1.417	
E) PROVENTI E ONERI STRAORDINARI				
1) Proventi straordinari	143.811.574	107.586.394	36.225.180	33,7%
a) Plusvalenze	10.501	12.430	1.929	-15,5%
b) Altri proventi straordinari	143.801.073	107.573.964	36.227.109	33,7%
2) Oneri straordinari	78.985.052	33.655.201	45.329.851	134,7%
a) Minusvalenze	831.220	266.039	565.181	212,4%
b) Altri oneri straordinari	78.153.833	33.389.162	44.764.671	134,1%
Totale E)	64.826.522	73.931.193	9.104.671	-12,3%
RISULTATO PRIMA DELLE IMPOSTE (A-B+C+D+E)	215.424.738	210.785.917	4.638.821	2,2%
Y) IMPOSTE SUL REDDITO DELL'ESERCIZIO				
1) IRAP	209.741.304	204.651.671	5.089.633	2,5%
a) IRAP relativa a personale dipendente	189.076.926	185.778.999	3.297.927	1,8%
b) IRAP relativa a collaboratori e personale assimilato a lavoro dipendente	18.557.512	16.112.087	2.445.425	15,2%
c) IRAP relativa ad attività di libera professione (intramoenia)	2.065.897	2.742.427	676.530	-24,7%
d) IRAP relativa ad attività commerciali	40.970	18.158	22.812	125,6%
2) IRES	3.821.254	4.050.379	229.125	-5,7%

CONTO ECONOMICO			Importi: Euro	
SCHEMA DI BILANCIO <i>Decreto Interministeriale del 20/03/2013</i>				
	Anno 2020	Anno 2019	VARIAZIONE 2020/2019	
			Importo	%
3) Accantonamento a fondo imposte (accertamenti, condoni, ecc.)	-	-	-	-
Totale Y)	213.562.558	208.702.050	4.860.508	2,3%
UTILE (PERDITA) DELL'ESERCIZIO	1.862.180	2.083.867	- 221.687	-10,6%

999_Servizio Sanitario Regionale RENDICONTO FINANZIARIO CONSOLIDATO		Importi: Euro	
SCHEMA DI RENDICONTO FINANZIARIO		ANNO 2020	ANNO 2019
OPERAZIONI DI GESTIONE REDDITUALE			
(*)	risultato di esercizio	1.862.180	2.083.866
- Voce che non hanno effetto sulla liquidità: costi e ricavi non monetari			
(*)	ammortamenti fabbricati	97.422.595	85.625.441
(*)	ammortamenti altre immobilizzazioni materiali	83.446.608	69.469.247
(*)	ammortamenti immobilizzazioni immateriali	5.825.843	5.369.156
Ammortamenti		186.695.046	159.463.843
(-)	Utilizzo finanziamenti per investimenti	164.014.170	136.240.954
(-)	Utilizzo fondi riserva: investimenti, incentivi al personale, successioni e donaz., plusvalenze da reinvestire	2.098.438	2.935.459
utilizzo contributi in c/capitale e fondi riserva		166.112.609	139.176.413
(-)	accantonamenti SUMAI	3.593.359	2.554.803
(-)	pagamenti SUMAI	4.990.114	3.867.660
(-)	accantonamenti TFR	2.831	115.536
(-)	pagamenti TFR	-	798.208
Premio opersità medici SUMAI + TFR		1.393.924	1.995.829
(-/-)	Rivalutazioni/ svalutazioni di attività finanziarie	1.417	848.167
(-)	accantonamenti a fondi svalutazioni	6.094.551	13.878.570
(-)	utilizzo fondi svalutazioni	395.736	13.030.403
Fondi svalutazione di attività		5.700.233	244.850.181
(-)	accantonamenti a fondi per rischi e oneri	474.076.319	320.744.616
(-)	utilizzo fondi per rischi e oneri	323.978.930	150.097.390
Fondo per rischi ed oneri futuri		150.097.390	75.894.435
VOCE A PASSIVO DEL RENDICONTO FINANZIARIO CONSOLIDATO			
(+/-)	aumento/diminuzione debiti verso stato	746	466
(+/-)	aumento/diminuzione debiti verso regione e provincia autonoma, esclusa la variazione relativa ai debiti per acquisto di beni strumentali	1.944.665.951	594.175.543
(+/-)	aumento/diminuzione debiti verso società partecipata della regione	366.302	-
(+/-)	aumento/diminuzione debiti verso comune	5.202.795	627.260
(+/-)	aumento/diminuzione debiti verso aziende sanitarie pubbliche	135.694.469	21.843.588
(+/-)	aumento/diminuzione debiti verso arpa	51.556	7.842.589
(+/-)	aumento/diminuzione debiti verso fornitori	77.112.457	126.428.723
(+/-)	aumento/diminuzione debiti tributari	6.696.423	3.886.212
(+/-)	aumento/diminuzione debiti verso istituti di previdenza	16.235.223	9.649.819
(+/-)	aumento/diminuzione debiti (escl. forn. di immob. e C/C bancari e istituto tesoriere)	37.307.325	46.664.878
(+/-)	aumento/diminuzione ratei e riscconti passivi	1.953.932.822	634.804.031
(+/-)	diminuzione/aumento crediti parte corrente u/ stato quote indistinte	468.234	1.720.376
(+/-)	diminuzione/aumento crediti parte corrente u/ stato quote vincolate	184.275	482.610
(+/-)	diminuzione/aumento crediti parte corrente u/ Regione per gettito addizionali Irpef e Irap	61.642	-
(+/-)	diminuzione/aumento crediti parte corrente u/ Regione per partecipazioni regioni a statuto speciale	-	186.070
(+/-)	diminuzione/aumento crediti parte corrente u/ Regione - vincolate per partecipazioni regioni a statuto speciale	-	-
(+/-)	diminuzione/aumento crediti parte corrente u/ Regione - netto fiscalità regionale	-	-
(+/-)	diminuzione/aumento crediti parte corrente u/ Regione - altri contributi extrafondi	26.032.254	43.011.321
(+/-)	diminuzione/aumento crediti parte corrente u/ Stato - GISA	966.674.266	180.338.159
(+/-)	diminuzione/aumento crediti parte corrente u/ Regione	350.390.286	42.857.290
(+/-)	diminuzione/aumento crediti parte corrente u/ Comune	3.559.962	6.081.057
(+/-)	diminuzione/aumento crediti parte corrente u/ ASI-Ao	7.375.747	42.821.957
(+/-)	diminuzione/aumento crediti parte corrente u/ ARPA	31.030	332.606
(+/-)	diminuzione/aumento crediti parte corrente u/ Eranio	578.477	915.575
(+/-)	diminuzione/aumento crediti parte corrente u/ Altri	12.133.589	156.054.543
(+/-)	diminuzione/aumento di crediti	664.586.168	25.926.909
(+/-)	diminuzione/aumento del magazzino	19.581.336	1.265.611
(+/-)	diminuzione/aumento di acconti a fornitori per magazzino	203.455	-
(+/-)	diminuzione/aumento rimanenze	19.377.881	1.265.611
(+/-)	diminuzione/aumento ratei e riscconti attivi	1.262.421	3.832.543
diminuzione/aumento di crediti passivi (escl. forn. di immob. e C/C bancari e istituto tesoriere)		1.953.932.822	634.804.031
ATTIVITÀ DI INVESTIMENTO			
(-)	Acquisto costi di impianto e di ampliamento	-	-
(-)	Acquisto costi di ricerca e sviluppo	-	-
(-)	Acquisto Diritti di brevetto e diritti di utilizzazione delle opere d'ingegno	2.047.181	1.638.981
(-)	Acquisto immobilizzazioni immateriali in corso	-	944.037
(-)	Acquisto altre immobilizzazioni immateriali	4.859.488	3.889.841
(-)	Acquisto Immobilizzazioni Immateriali	6.906.669	6.472.909
(+)	Valore netto contabile costi di impianto e di ampliamento dismessi	-	-
(+)	Valore netto contabile costi di ricerca e sviluppo dismessi	-	-
(+)	Valore netto contabile Diritti di brevetto e diritti di utilizzazione delle opere d'ingegno dismessi	38.250	-
(+)	Valore netto contabile immobilizzazioni immateriali in corso dismesse	-	-
(+)	Valore netto contabile altre immobilizzazioni immateriali dismesse	1.799.713	-
(+)	Valore netto contabile immobilizzazioni immateriali dismesse	1.761.463	-
(-)	Acquisto terreni	-	-
(-)	Acquisto fabbricati	26.329.114	39.294.062
(-)	Acquisto impianti e macchinari	10.389.279	4.951.596
(-)	Acquisto attrezzature sanitarie e scientifiche	75.417.411	42.302.581
(-)	Acquisto mobili e arredi	4.754.892	4.299.517
(-)	Acquisto automobili	2.765.498	1.197.853
(-)	Acquisto altri beni materiali	9.607.549	17.048.583
(-)	Acquisto immobilizzazioni materiali in corso	6.757.796	194.781
(-)	Acquisto Immobilizzazioni Materiali	130.021.538	108.899.382
(+)	Valore netto contabile terreni dismessi	118.238	74.597
(+)	Valore netto contabile fabbricati dismessi	4.681.745	-
(+)	Valore netto contabile impianti e macchinari dismessi	570.947	115
(+)	Valore netto contabile attrezzature sanitarie e scientifiche dismesse	8.529.071	182.182
(+)	Valore netto contabile mobili e arredi dismessi	535.066	16.720
(+)	Valore netto contabile automobili dismesse	18.795	-
(+)	Valore netto contabile altri beni materiali dismessi	396.590	159.139
(+)	Valore netto contabile Immobilizzazioni Materiali dismesse	14.038.367	442.517
(-)	Acquisto crediti finanziari	-	-
(-)	Acquisto titoli	8.546.475	-
(-)	Acquisto Immobilizzazioni Finanziarie	8.546.475	-
(+)	Valore netto contabile crediti finanziari dismessi	-	-
(+)	Valore netto contabile titoli dismessi	8.201	4.000
(+)	Valore netto contabile immobilizzazioni Finanziarie dismesse	8.201	4.000
(+/-)	Aumento/Diminuzione debiti c/fornitori di immobilizzazioni	30.761.079	1.881.130
ATTIVITÀ DI FINANZIAMENTO			
(+/-)	diminuzione/aumento crediti vs Stato (finanziamenti per investimenti)	3.476.958	86.312.578
(+/-)	diminuzione/aumento crediti vs Regione (finanziamenti per investimenti)	1.187.555	4.654.343
(+/-)	diminuzione/aumento crediti vs Regione (aumento fondo di dotazione)	-	-
(+/-)	diminuzione/aumento crediti vs Regione (ripiano perdite)	-	-
(+/-)	diminuzione/aumento crediti vs Regione (copertura debiti al 31.12.2005)	-	-
(+/-)	Diminuzione/aumento crediti per versamenti a Patrimonio Netto	2.289.433	81.688.233
(+/-)	Aumento/ diminuzione fondo di dotazione	-	-
(+)	aumento contributi in c/capitale da regione e da altri	46.953.409	114.541.513
(+/-)	altri aumenti/diminuzioni al patrimonio netto	39.093.517	196.393.622
(+/-)	aumenti/diminuzioni nette contabili al patrimonio netto	7.859.892	310.908.137
(+/-)	aumento/diminuzione debiti C/C bancari e Istituto tesoriere	10.931.835	15.526.077
(-)	assunzione nuovi mutui	-	-
(-)	mutui quota capitale rimborsata	205.461	205.607
FLUSSO DI CASSA COMPLESSIVO (A+B+C)		1.369.481.402	622.065.785
Delta liquidità tra inizio e fine esercizio (al netto dei conti bancari passivi)		1.369.481.402	622.065.785
Squadatura tra il valore delle disponibilità liquide nello SF e il valore del flusso di cassa complessivo			

Nota Integrativa - 2020



Regione Siciliana

Assessorato Regionale della Salute

Dipartimento per la Pianificazione Strategica

**BILANCIO CHIUSO AL 31 DICEMBRE 2020
CONSOLIDATO SSR**

1. Criteri generali di formazione del bilancio di esercizio

Il bilancio di esercizio è costituito dallo stato patrimoniale, dal conto economico, dal rendiconto finanziario e dalla presente nota integrativa, ed è corredato dalla relazione sulla gestione. Esso è stato predisposto secondo le disposizioni del D. Lgs. 118/2011, quindi facendo riferimento al Codice Civile e ai Principi Contabili Nazionali (OIC), fatto salvo quanto difformemente previsto dallo stesso D. Lgs. 118/2011 e s.m.i., nonché dai successivi decreti ministeriali di attuazione.

La presente nota integrativa, in particolare, contiene tutte le informazioni richieste dal D. Lgs. 118/2011 e s.m.i., nonché dai successivi decreti ministeriali di attuazione. Fornisce inoltre tutte le informazioni supplementari, anche se non specificamente richieste da disposizioni di legge, ritenute necessarie a dare una rappresentazione veritiera e corretta dei fatti aziendali e in ottemperanza al postulato della chiarezza del bilancio.

Sono stati presi in considerazione i modelli CE e SP delle Aziende per come inseriti a NSIS ed i modelli CE 000 e SP 000 della GSA, elaborati dalla competente struttura.

Lo stato patrimoniale, il conto economico, il rendiconto finanziario e la nota integrativa sono stati predisposti in unità di euro. L'arrotondamento è stato eseguito all'unità inferiore per decimali inferiori a 0,5 Euro e all'unità superiore per decimali pari o superiori a 0,5 Euro.

Si precisa che le variazioni dell'esercizio riportate nelle tabelle della presente Nota Integrativa sono state costruite aggregando i dati presenti nelle Note Integrative delle Aziende Sanitarie e della GSA, e che i dettagli riportati in merito alla composizione alle voci esaminate e agli scostamenti rispetto all'esercizio precedente derivano dalle Note Integrative delle Aziende Sanitarie e della GSA nonché dalle ulteriori informazioni rese disponibili dai suddetti Enti del SSR a seguito degli approfondimenti regionali e dell'istruttoria avvenuta in sede di bilancio di esercizio 2020.

A seguito della L.R. 5/2009, la quale all'art. 8 istituisce le aziende facenti parte del Servizio Sanitario Regionale, nell'individuazione dell'area di consolidamento, si è fatto esplicito riferimento all'art.32, comma 3 del D.lgs. 118/2011. Gli enti che entrano nel processo di consolidamento sono pertanto quelli individuati dall'art.19 c.2, lettera b), punto i) e c):

Codice	Azienda
190/000	Gestione Sanitaria Accentrata
190/201	Azienda Sanitaria Provinciale di Agrigento
190/202	Azienda Sanitaria Provinciale di Caltanissetta
190/203	Azienda Sanitaria Provinciale di Catania
190/204	Azienda Sanitaria Provinciale di Enna
190/205	Azienda Sanitaria Provinciale di Messina
190/206	Azienda Sanitaria Provinciale di Palermo
190/207	Azienda Sanitaria Provinciale di Ragusa
190/208	Azienda Sanitaria Provinciale di Siracusa
190/209	Azienda Sanitaria Provinciale di Trapani
190/921	Azienda Ospedaliera per l'Emergenza Cannizzaro di Catania
190/922	Azienda Ospedaliera di Rilievo Nazionale e di Alta Specializzazione Garibaldi di Catania
190/923	Azienda Ospedaliera Universitaria Policlinico Vittorio Emanuele di Catania
190/924	Azienda Ospedaliera Papardo di Messina
190/925	Azienda Ospedaliera Universitaria Policlinico G. Martino di Messina
190/926	Azienda Ospedaliera Ospedali Riuniti Villa Sofia – Cervello di Palermo
190/927	Azienda Ospedaliera di Rilievo Nazionale ad Alta Specializzazione Civico di Palermo
190/928	Azienda Ospedaliera Universitaria Policlinico Paolo Giaccone di Palermo
190/960	Istituto di Ricovero e Cura a Carattere Scientifico Centro Neurolesi B. Pulejo di Messina

Nel predisporre il bilancio di esercizio consolidato, e nel rispetto dell'art. 22, comma 3 lettera c) del D.Lgs. n. 118/2011, è stata garantita la coerenza dello stesso con le risultanze dei modelli ministeriali CE ed SP di cui al D.M. 15 giugno 2012 identificati con il codice "999". Inoltre, sempre ai sensi dello stesso articolo, in sede di consolidamento, il Responsabile della GSA ed il Responsabile del Servizio Bilancio e Finanze della Regione, hanno assicurato l'integrale raccordo e riconciliazione tra le poste iscritte e contabilizzate in termini di contabilità economico-patrimoniale e quelle iscritte in termini di contabilità finanziaria. Il prospetto di raccordo e riconciliazione dettagliato è riportato in calce alla presente Nota Integrativa.

La presente Nota integrativa contiene tutte le informazioni richieste dal D.Lgs. n. 118/2011 e s.m.i., nonché dai successivi decreti ministeriali di attuazione. Fornisce inoltre tutte le informazioni supplementari, anche se non specificamente richieste da disposizioni di legge, ritenute necessarie a dare una rappresentazione veritiera e corretta dei fatti aziendali e in ottemperanza al postulato della chiarezza di Bilancio. Tuttavia occorre precisare che nel consolidamento delle tabelle previste dal Decreto del Ministero della Salute del 20 marzo 2013 recante "Modifica degli schemi dello stato patrimoniale, del Conto economico e della Nota integrativa delle aziende del Servizio sanitario Nazionale" non sempre è stato possibile procedere alle somme delle voci di dettaglio quando queste erano lasciate alla libera compilazione delle Aziende sanitarie e della GSA e, in tali casi, sono stati esposti solo i macro totali e si è fatto espresso rinvio alle Note integrative delle singole Aziende sanitarie e della GSA.

Le tabelle patrimoniali relative ai crediti/debiti riferiti alle partite infragruppo (tra Aziende sanitarie e tra Aziende sanitarie e Regione – GSA) tengono conto delle operazioni di consolidamento attraverso le quali si è proceduto all'elisione delle partite equivalenti.

Eventuali deroghe all'applicazione di disposizioni di legge:

GEN01 NO	–	Non si sono verificati casi eccezionali che impongano di derogare alle disposizioni di legge.
---------------------	---	---

Eventuali deroghe al principio di continuità di applicazione dei criteri di valutazione:

GEN02 NO	–	<p>Non si sono rese necessarie modifiche ai criteri utilizzati nella formazione del bilancio. Ai sensi dell'art. 2423-bis, comma 2, Codice Civile, le deroghe al principio di continuità di applicazione dei criteri sono consentite in casi eccezionali. La nota integrativa deve motivare la deroga e indicarne l'influenza sulla rappresentazione della situazione patrimoniale e finanziaria del risultato economico.</p> <p>La redazione del Bilancio consolidato del Servizio Sanitario Regionale è stata introdotta dal D.Lgs. n. 118/2011 <u>con decorrenza dall'anno 2014</u> ai sensi e gli effetti dell'articolo 47 della Legge Regionale n. 5 del. 28 gennaio 2014.</p> <p>Con riferimento ai criteri applicati per la formazione del bilancio, è stato applicato il criterio del costo medio ponderato (CMP) nella valutazione delle rimanenze di magazzino ed i principi contenuti all'art.29 del D. Lgs. N. 118/2011.</p> <p>Le aziende hanno inoltre provveduto, sulla base delle indicazioni fornite dalla Regione, a rielaborare i dati contenuti nei libri cespiti aziendali, in modo da procedere alla rideterminazione del valore dei fondi ammortamento delle singole tipologie di cespiti all'1/1/2014 secondo le nuove aliquote di ammortamento di cui all'Allegato 3 del D.Lgs 118/2011, su tutti i cespiti retroattivamente dalla data di acquisizione.</p>
---------------------	---	---

Eventuali casi di non comparabilità delle voci rispetto all'esercizio precedente:

GEN03 NO	–	Tutte le voci relative allo stato patrimoniale, al conto economico e al rendiconto finanziario dell'esercizio precedente sono comparabili con quelle del presente esercizio e non si è reso necessario alcun adattamento.
---------------------	---	---

Altre informazioni di carattere generale, relative alla conversione dei valori

GEN04 NO	–	Nel corso dell'esercizio non sono state effettuate conversioni di voci di bilancio espresse all'origine in moneta diversa dall'Euro.
---------------------	---	--

2. Criteri di valutazione adottati per la redazione del bilancio di esercizio

Il bilancio di esercizio è lo strumento di informazione patrimoniale, finanziaria ed economica dell'azienda sanitaria. Perché possa svolgere tale funzione, il bilancio è stato redatto con chiarezza, così da rappresentare in modo veritiero e corretto la situazione patrimoniale e finanziaria dell'azienda e il risultato economico dell'esercizio.

Le caratteristiche sopra menzionate sono state assicurate, laddove necessario, dall'inserimento di informazioni complementari. Se vi è stata deroga alle disposizioni di legge, essa è stata motivata e ne sono stati esplicitati gli effetti sulla situazione patrimoniale, finanziaria ed economica nelle singole note integrative delle entità comprese nell'area di consolidamento.

Le singole note integrative danno atto inoltre che:

- la valutazione delle voci di bilancio è stata fatta ispirandosi ai principi di prudenza e competenza, tenendo conto della funzione economica dell'elemento attivo e passivo considerato e nella prospettiva della continuazione dell'attività;
- l'applicazione del principio di prudenza ha comportato la valutazione individuale degli elementi componenti le singole poste o voci delle attività o passività, per evitare compensi tra perdite che dovevano essere riconosciute e utili da non riconoscere in quanto non realizzati;
- in ottemperanza al principio di competenza, l'effetto delle operazioni e degli altri eventi è stato rilevato contabilmente e attribuito all'esercizio al quale tali operazioni ed eventi si riferiscono, e non a quello in cui si concretizzano i relativi movimenti di numerario (incassi e pagamenti).

I criteri di valutazione adottati sono sintetizzati nella tabella che segue.

Posta di bilancio	Criterio di valutazione
Immobilizzazioni immateriali	<p>Sono iscritte al costo di acquisto o di produzione, inclusi i costi accessori e l'IVA in quanto non detraibile. Sono esposte in bilancio al netto degli ammortamenti effettuati nel corso degli esercizi.</p> <p>Le aliquote di ammortamento sono quelle fissate dal D.Lgs. 118/2011 e s.m.i., nonché dai successivi decreti ministeriali di attuazione.</p> <p>L'iscrizione tra le immobilizzazioni dei costi di impianto e di ampliamento, di ricerca e sviluppo avviene con il consenso del collegio sindacale.</p>
Immobilizzazioni materiali	<p>Sono iscritte al costo di acquisto o di produzione, inclusi i costi accessori e l'IVA in quanto non detraibile. Sono esposte in bilancio al netto dei relativi fondi di ammortamento.</p> <p>Le aliquote di ammortamento sono quelle fissate dal D.Lgs. 118/2011 e s.m.i., nonché dai successivi decreti ministeriali di attuazione.</p> <p>I fabbricati di primo conferimento sono stati iscritti sulla base dei criteri di valutazione indicati nelle note integrative delle singole Aziende sanitarie.</p> <p>I fabbricati ricevuti a titolo gratuito, dalla regione o da altri soggetti pubblici e privati, successivamente alla costituzione dell'azienda, sono stati iscritti sulla base dei criteri di valutazione indicati nelle note integrative delle singole Aziende sanitarie.</p> <p>I costi di manutenzione e riparazione che non rivestono carattere incrementativo del valore e/o della funzionalità dei beni sono addebitati al conto economico dell'esercizio in cui sono sostenuti. Le spese di manutenzione e riparazione aventi natura incrementativa sono imputate all'attivo patrimoniale e, successivamente, ammortizzate. Le immobilizzazioni che, alla fine dell'esercizio, presentano un valore durevolmente inferiore rispetto al residuo costo da ammortizzare vengono iscritte</p>

	<p>a tale minor valore. Questo non viene mantenuto se negli esercizi successivi vengono meno le ragioni della svalutazione effettuata.</p> <p>Le immobilizzazioni materiali detenute in base a contratti di leasing finanziario vengono contabilizzate secondo quanto previsto dalla vigente normativa italiana, la quale prevede l'addebito a conto economico per competenza dei canoni, l'indicazione dell'impegno per canoni a scadere nei conti d'ordine e l'inserimento del ce-spite tra le immobilizzazioni solo all'atto del riscatto.</p>
Titoli	Sono iscritti al minor valore tra il prezzo d'acquisto e quanto è possibile realizzare sulla base dell'andamento del mercato.
Partecipazioni	Sono iscritte al costo di acquisto o di sottoscrizione, eventualmente rettificato per riflettere perdite permanenti di valore. Tale minor valore non verrà mantenuto negli esercizi successivi qualora vengano meno le ragioni della svalutazione effettuata.
Rimanenze	Sono iscritte seguendo il metodo del costo medio ponderato.
Crediti	Sono esposti al presumibile valore di realizzo. L'adeguamento del valore nominale dei crediti al valore presunto di realizzo è ottenuto mediante apposito fondo al fine di tener conto dei rischi di inesigibilità.
Disponibilità liquide	Sono iscritte in bilancio al loro valore nominale.
Ratei e risconti	Sono determinati in proporzione al periodo temporale di competenza del costo o del ricavo comune a due o più esercizi.
Patrimonio netto	I contributi per ripiano perdite sono rilevati con le modalità previste dal D.Lgs. 118/2011 e s.m.i., nonché dai successivi decreti ministeriali di attuazione. I contributi in conto capitale sono rilevati con le modalità previste dal D.Lgs. 118/2011 e s.m.i., nonché dai successivi decreti ministeriali di attuazione.
Fondi per rischi e oneri	I fondi per quote inutilizzate di contributi sono costituiti da accantonamenti determinati con le modalità previste dall'art. 29 comma 1, lett. e) del D.Lgs. 118/2011 e s.m.i., nonché dai successivi decreti ministeriali di attuazione. I fondi per rischi e oneri sono costituiti da accantonamenti effettuati allo scopo di coprire perdite o debiti di natura determinata e di esistenza certa o probabile, che alla data di chiusura dell'esercizio sono però indeterminati nell'ammontare e/o nella data di sopravvenienza, secondo quanto previsto dall'art. 29, comma 1, lett. g) del D.Lgs. 118/2011 e s.m.i., nonché dai successivi decreti ministeriali di attuazione.
Premio operosità Medici SUMAI	È determinato secondo le norme e disposizioni contenute nella Convenzione Unica Nazionale che regolano la determinazione del premio di operosità dei medici SUMAI.
TFR	<p>Rappresenta l'effettivo debito maturato, in conformità alla legge e ai contratti vigenti.</p> <p>Il fondo corrisponde al totale delle singole indennità maturate alla data di chiusura del bilancio, al netto degli acconti erogati, ed è pari a quanto si sarebbe dovuto corrispondere nell'ipotesi di cessazione del rapporto di lavoro in tale data.</p>
Debiti	Sono rilevati al loro valore nominale.
Ricavi e costi	Sono rilevati secondo i principi della prudenza e della competenza economica, anche mediante l'iscrizione dei relativi ratei e risconti.

Imposte sul reddito	Sono determinate secondo le norme e le aliquote vigenti.
Conti d'ordine	Impegni e garanzie sono indicati nei conti d'ordine al loro valore contrattuale residuo. I beni di terzi sono indicati nei conti d'ordine in base al loro valore di mercato al momento dell'ingresso in azienda.
N.B	La numerazione delle tabelle che segue non è progressiva, ma rispetta la codifica attribuita nello "Schema di Nota Integrativa" previsto all'allegato 2/3 del D. Lgs. 188/2011.

3. Dati relativi al personale

Dati sul personale al 31/12/20													
PERSONALE DIPENDENTE (*) (Flusso Personale)													
Tipologia di personale	di cui Personale a tempo parziale al 31/12/2014	FTE al 31/12/2015	di cui Personale a tempo parziale al 31/12/2015	FTE al 31/12/2016	di cui Personale a tempo parziale al 31/12/2016	FTE al 31/12/2017	di cui Personale a tempo parziale al 31/12/2017	FTE al 31/12/2018	di cui Personale a tempo parziale al 31/12/2018	FTE al 31/12/2019	di cui Personale a tempo parziale al 31/12/2019	FTE al 31/12/2020	di cui Personale a tempo parziale al 31/12/2020
RUOLO SANITARIO													
Diligenza													
- Medico - veterinaria	11	11.205	37	30.928	15	10.809	17	11.054	17	10.706	17	10.543	19
- Spedista	191	5.383	9	1.201	8	1.279	6	1.255	5	1.273	7	1.288	6
Comparto													
- Categoria Ds	2	261	3	717	2	661	2	615	1	586	1	489	1
- Categoria D	206	21.197	199	21.007	192	21.405	197	21.616	178	21.948	172	22.236	161
- Categoria C	5	572	5	532	5	485	5	430	5	390	3	193	2
- Categoria Es	2	55	2	50	1	58	1	47	1	40	1	11	0
- Senza categoria	-	-	-	-	-	-	-	-	-	-	-	-	-
RUOLO PROFESSIONALE													
Diligenza													
Comparto													
- Categoria D		88		71		73		75		76		84	
- Categoria D		79		75		76		78		78		78	
RUOLO TECNICO													
Diligenza													
Comparto													
- Categoria Ds	1	34	0	23	0	22	1	18	1	18	1	14	-
- Categoria D	17	619	19	685	15	671	12	643	10	609	10	593	10
- Categoria C	10	317	3	310	1	295	1	284	1	282	2	284	4
- Categoria Es	1	1.508	1	1.547	1	1.770	1	2.044	2	2.236	2	2.729	2
- Categoria B	62	1.547	84	1.492	66	1.456	54	1.454	31	1.392	32	1.236	12
- Categoria A	74	2.361	63	2.870	68	2.785	116	2.843	22	2.824	55	2.548	19
- Senza categoria	-	-	-	-	-	-	-	-	-	-	-	-	-
RUOLO AMMINISTRATIVO													
Diligenza													
Comparto													
- Categoria Ds	3	255	2	234	2	230	3	181	3	160	3	136	2
- Categoria D	25	1.174	25	1.055	15	1.025	23	984	12	940	11	856	10
- Categoria C	156	1.548	116	1.389	20	1.358	17	1.063	21	1.097	21	1.064	53
- Categoria Es	5	693	4	661	3	635	-	621	-	637	2	245	2
- Categoria B	133	1.885	165	1.837	61	1.492	28	1.556	28	1.590	28	1.687	17
- Categoria A	38	598	18	559	2	569	2	245	4	327	1	328	1
- Categoria A		1						1	0	0			
Senza Ruolo													
Senza Area	1	15		22		22		11		21		12	

Dati sul personale al 31/12/20													
PERSONALE UNIVERSITARIO (Flusso Personale)													
Tipologia di personale	di cui Personale a tempo parziale al 31/12/2014	FTE al 31/12/2015	di cui Personale a tempo parziale al 31/12/2015	FTE al 31/12/2016	di cui Personale a tempo parziale al 31/12/2016	FTE al 31/12/2017	di cui Personale a tempo parziale al 31/12/2017	FTE al 31/12/2018	di cui Personale a tempo parziale al 31/12/2018	FTE al 31/12/2019	di cui Personale a tempo parziale al 31/12/2019	FTE al 31/12/2020	di cui Personale a tempo parziale al 31/12/2020
RUOLO SANITARIO													
Diligenza		519	1	851	1	803	1	810	1	753	1	709	-
Comparto	2	455	2	418	-	391	-	351	-	348	1	253	1
RUOLO PROFESSIONALE													
Diligenza		9	-	9	-	9	-	9	-	9	-	9	-
Comparto		1	-	1	-	1	-	1	-	1	-	1	-
RUOLO TECNICO													
Diligenza		38	-	51	1	47	0	41	-	39	-	31	-
Comparto		351	-	369	1	343	1	321	1	309	1	289	1
RUOLO AMMINISTRATIVO													
Diligenza		20	-	14	-	12	-	11	-	10	-	7	-
Comparto		235	1	275	1	256	2	241	2	243	1	199	1
PERSONALE CON ALTIPO CONTRATTATO - LSU (Conto Annuale T2)													
Tipologia di personale	FTE - LSU contratto a tempo pieno al 31/12/2014	FTE - LSU non contratto a tempo pieno al 31/12/2015	FTE - LSU contratto a tempo pieno al 31/12/2015	FTE - LSU non contratto a tempo pieno al 31/12/2016	FTE - LSU contratto a tempo pieno al 31/12/2016	FTE - LSU non contratto a tempo pieno al 31/12/2017	FTE - LSU contratto a tempo pieno al 31/12/2017	FTE - LSU non contratto a tempo pieno al 31/12/2018	FTE - LSU contratto a tempo pieno al 31/12/2018	FTE - LSU non contratto a tempo pieno al 31/12/2019	FTE - LSU contratto a tempo pieno al 31/12/2019	FTE - LSU non contratto a tempo pieno al 31/12/2020	FTE - LSU contratto a tempo pieno al 31/12/2020
RUOLO SANITARIO													
Diligenza													
- Medico - veterinaria													
- Senza Area medica	11		10		11		11		8		5		1
Comparto													
RUOLO PROFESSIONALE													
Diligenza													
Comparto													
RUOLO TECNICO													
Diligenza													
Comparto	187	4	187	23	159	20	145	19	41	19	32		9
RUOLO AMMINISTRATIVO													
Diligenza													
Comparto	1.663	176	1.548	174	1.430	22	1.276	31	1.000	21	852		418
SENZA RUOLO													
Senza Area	10		6										

(*) I dati sono tratti dal "flusso informativo trimestrale per il monitoraggio del personale del SSR" che la Regione Siciliana ha attivato con DDG n.0397 del 29/02/2012, nell'ambito del progetto "art79" comma 1-sexies lettera c), D.L.112/2008, convertito con L.133/2008. Il flusso è prodotto a partire dai dati presenti nei sistemi aziendali di gestione del personale (trattamento economico, trattamento giuridico, presenze-assenze).

Per "FTE" ovvero Full Time Equivalent, si intendono le unità di personale ponderate per la percentuale di tempo di impiego e per i giorni effettivi di presenza in organico nel periodo di rilevazione

PERSONALE IN CONVENZIONE (FLS 12 quadro E per MMG e PLS)						
Tipologia di personale	Personale al 31/12/2015	Personale al 31/12/2016	Personale al 31/12/2017	Personale al 31/12/2018	Personale al 31/12/2019	Personale al 31/12/2020
MEDICINA DI BASE						
MMG	4.131	4.123	4.089	4.010	4.000	3.928
PLS	781	770	754	736	721	693
Continuità assistenziale	2.001	1.809	1.797	1.798	1.795	1.858

4 Immobilizzazioni materiali e immateriali

CODICE MOD. SP	IMMOBILIZZAZIONI IMMATERIALI	Costo storico	ESERCIZI PRECEDENTI				MOVIMENTI DELL'ESERCIZIO							Valore Netto Contabile				
			Reversazioni	Scritture	Fondo ammortamento	Valore netto iniziale	Acquisizioni e Riclassificazioni	Scritture	Scritture	Ammortamento in economia	Ammortamento incrementativo	Interessi capitalizzati	Dismissioni (valore netto)		Ammortamenti			
AA029	Costi d'ingegneri e di ampiegamento di cui soggette a sterilizzazione	730.390	-	-	-	730.390	-	-	-	-	-	-	-	-	-	-	-	-
AA040	Costi di ricerca e sviluppo di cui soggette a sterilizzazione	145.200	-	-	-	145.200	-	-	-	-	-	-	-	-	-	-	-	-
AA070	Ottimi di brevetti e diritti di utilizzazione delle opere d'ingegno di cui soggette a sterilizzazione	26.613.951	-	-	-	26.613.951	2.285.104	3.076.246	201.183	142.963	2.007.181	11.645	-	1.222	1.893.255	6.243.949	-	-
AA110	Immobilizzazioni immateriali in corso e acconti	84.670.821	492.040	-	-	85.162.861	35.152.851	2.765.691	-	-	2.765.691	31.643	-	-	-	-	-	-
AA130	Altre immobilizzazioni immateriali di cui soggette a sterilizzazione	117.939.606	-	-	-	117.939.606	55.151.035	401.638	559.347	8.816.656	4.761.066	-	-	-	3.872.936	64.742.889	-	-
AA140	Concessioni, licenze, marchi e diritti simili	15.113.397	-	-	-	15.113.397	48.352.023	294.755	-	-	48.646.778	-	-	-	2.255.204	49.273.273	-	-
AA160	Migliorie su beni di terzi di cui soggette a sterilizzazione	104.816.213	-	-	-	104.816.213	9.818.181	1.870.424	601.133	2.153.092	3.746.485	925.551	-	-	3.091.645	62.426.320	-	-
AA180	Altre immobilizzazioni immateriali di cui soggette a sterilizzazione	72.266.192	-	-	-	72.266.192	41.486.635	62.929.837	524.155	351.347	1.153.092	3.746.485	-	-	1.511.390	47.242.832	-	-
AA190	Altre immobilizzazioni immateriali	1.529.488	-	-	-	1.529.488	667.258	266.269	-	-	-	-	-	-	145.625	120.764	-	-
AA000	TOTALE IMMOBILIZZAZIONI IMMATERIALI di cui soggette a sterilizzazione	183.247.115	492.040	-	-	183.739.155	103.215.911	514.213	564.545	3.366.809	7.240.025	31.645	-	1.222	9.326.201	133.516.938	-	-

Tab. 1 – Dettagli e movimentazioni delle immobilizzazioni immateriali

Il valore totale delle Immobilizzazioni immateriali è pari a 103.916.896 €, con un incremento rispetto al 2019 per 617.905 €.

Tale incremento è principalmente ascrivibile alle "altre immobilizzazioni immateriali", esposte al 31.12.2020 per un valore netto contabile pari a 64.742.889€, di cui si evidenzia l'importo di €62.426.320 scaturente da "Migliorie su beni di terzi", le quali risultano principalmente iscritte nei bilanci delle seguenti Aziende ed in particolare dalle aziende ospedaliere universitarie policlinici per miglorie effettuate sugli immobili di proprietà dell'università all'interno dei quali svolgono attività sanitaria.

Migliorie su beni di terzi		
Codice	Azienda	Importo 2020
203	Asp di Catania	1.842.689
205	Asp di Messina	79.365
208	Asp di Siracusa	644.188
923	AOUP di Catania	1.929.814
925	AOUP di Messina	36.889.688
928	AOUP di Palermo	21.040.578
Totale		62.426.320

Dai dettagli forniti nelle Note Integrative delle Aziende, si rileva che nel corso del 2020 ci sono state acquisizioni e costruzioni in economia per 7.240.025 in incremento rispetto allo stesso dato registrato nel 2019 pari a 708.983 €.

CODICE MOD. SP	IMMOBILIZZAZIONI MATERIALI	Costo storico	ESERCIZI PRECEDENTI				MOVIMENTI DELL'ESERCIZIO							Valore Netto Contabile				
			Ammortamenti	Scritture	Fondo ammortamento	Valore netto iniziale	Acquisizioni e Riclassificazioni	Scritture	Scritture	Ammortamento in economia	Ammortamento incrementativo	Interessi capitalizzati	Dismissioni (valore netto)		Ammortamenti			
AA030	Terreni disponibili	35.933.435	-	-	-	35.933.435	-	-	-	-	-	-	-	-	-	-	-	-
AA050	Terreni disponibili di cui soggette a sterilizzazione	4.432.021	-	-	-	4.432.021	-	-	-	-	-	-	-	-	-	-	-	-
AA070	Terreni disponibili di cui soggette a sterilizzazione	31.022.414	-	-	-	31.022.414	-	-	-	-	-	-	-	-	-	-	-	-
AA110	Fabbricati non strumentali (edificabili)	501.100	-	-	-	501.100	-	-	-	-	-	-	-	-	-	-	-	-
AA120	Fabbricati non strumentali (edificabili) di cui soggette a sterilizzazione	61.228.389	5.705	-	-	61.234.094	14.208.110	1	-	-	181.805	-	-	-	151.645	8.492.142	-	-
AA130	Fabbricati strumentali (edificabili)	37.418.852	8.763	-	-	37.427.615	24.428.876	2	-	-	22.488	-	-	-	287.615	12.227.568	-	-
AA140	Fabbricati strumentali (edificabili) di cui soggette a sterilizzazione	2.019.412.217	-	-	-	2.019.412.217	1.487.088.229	320.188.148	-	-	31.079.021	3.133.813	-	-	737.157	95.915.100	1.438.401.343	-
AA160	Impianti e macchinari di cui soggette a sterilizzazione	95.119.204	2.261.139	25.000	97.385.343	28.502.428	17.548.349	231.746	813.354	1.422.431	11.404.234	42.310	-	204	14.616.801	26.668.373	-	-
AA180	Altre immobilizzazioni materiali di cui soggette a sterilizzazione	1.173.164.204	1.438.075	-	-	1.174.602.279	597.252.268	1.415.967	7.838.472	13.704.313	2.560.026	49.212	-	204	14.217.540	25.232.572	-	-
AA190	Altre immobilizzazioni materiali	237.425.787	2.008.149	1.844.888	241.278.724	112.313.287	578.413	868.720	-	-	62.591.161	63.259	-	-	2.477.335	22.287.741	-	-
AA040	Autoveicoli	26.902.417	72.101	-	-	26.974.518	18.451.694	525.919	815.060	1.216.757	4.016.175	-	-	-	8.759	4.976.433	-	-
AA050	Autoveicoli di cui soggette a sterilizzazione	26.896.733	-	-	-	26.896.733	18.451.694	525.919	815.060	1.216.757	4.016.175	-	-	-	8.759	4.976.433	-	-
AA060	Autoveicoli di cui soggette a sterilizzazione	114.116	-	-	-	114.116	240.222	-	-	-	-	-	-	-	1.287.719	3.287.719	-	-
AA110	Altre immobilizzazioni materiali	178.440.224	20.171	-	-	178.460.395	14.603.913	2.877.216	398.847	161.171	6.001.495	-	-	31.317	5.967.843	14.617.171	-	-
AA120	Altre immobilizzazioni materiali in corso e acconti	337.183.552	24.508	-	-	337.208.060	157.195.212	141.076.913	-	-	33.594.828	62.283	-	-	24.972	5.716.159	-	-
AA000	TOTALE IMMOBILIZZAZIONI MATERIALI di cui soggette a sterilizzazione	5.140.187.899	3.107.951	25.000	5.143.320.849	2.981.511.415	22.590.921	103.081.128	161.171	13.711.925	15.541.435	2.237.651	-	2.462.272	118.815.893	2.935.289.207	-	-

Tab. 5 – Dettagli e movimentazioni delle immobilizzazioni materiali

Il valore totale delle Immobilizzazioni materiali è pari a **2.035.589.020€**, con un decremento rispetto al 2019 pari a **-45.932.395€**.

Tale decremento, in valore relativo, è principalmente ascrivibile alle **immobilizzazioni materiali in corso e acconti (-146.986.360€)** il cui dettaglio è riportato nella tabella sottostante unitamente al **valore netto contabile al 31/12/2020 pari a 255.069.749€**.

Aziende		AAA540 Immobilizzazioni materiali in corso e acconti		
		2020	2019	Delta
201	ASP Agrigento	17.036.806	14.371.197	4.980.809
202	ASP Caltanissetta	1.150.596	957.615	672.848
203	ASP Catania	34.059.902	33.613.890	157.968
204	ASP Enna	61.617.406	59.918.930	2.253.827
205	ASP Messina	6.621.686	4.688.330	2.350.016
206	ASP Palermo	189.115	3.788.644	- 3.600.352
207	ASP Ragusa	26.211.691	22.467.256	- 7.143.794
208	ASP Siracusa	11.231.099	9.744.971	2.155.602
209	ASP Trapani	9.390.441	6.501.243	3.631.794
921	AO Cannizzaro_Catania	4.777.602	4.803.594	- 1.094.304
922	AO Garibaldi_Catania	3.780.740	1.369.033	3.350.705
923	AOUP Vittorio Emanuele_Catania	22.255.645	142.483.374	- 162.381.655
924	AO Papardo_Messina	4.603.339	3.656.149	963.732
925	AOUP G.Martino_Messina	-	-	-
926	AO Villa Sofia-Cervello_Palermo	13.380.411	10.900.907	7.165.291
927	AO Civico_Palermo	13.502.954	13.378.332	- 1.170.036
928	AOUP P. Giaccone_Palermo	25.260.316	22.649.407	2.576.861
960	Centro Neurolesi Bonino Pulejo_Messina	-	1.855.671	- 1.855.671
Totale		255.069.749	357.148.542	- 146.986.360

Con riferimento ai Fabbricati **Strumentali (indisponibili)** pari a **€ 1.481.601.254**, il cui dettaglio è riportato nella tabella sottostante, si rileva un incremento pari a 49.113.104€ rispetto all'esercizio 2019 principalmente ascrivibile all'Azienda Ospedaliera Universitaria Policlinico "G.Rodolico -San Marco" di Catania che ha proceduto "*a necessarie rettifiche allo Stato Patrimoniale voci Terreni e fabbricati indisponibili*" (per gli eventuali approfondimenti si rimanda alla Nota integrativa dell'Azienda e alla Deliberazione n. 2071 del 05.11.2021 della stessa):

Fabbricati Strumentali (indisponibili)				
Codice	Azienda	Valore SP al 31/12/2020	Valore SP al 31/12/2019	Delta
201	ASP Agrigento	82.418.226	87.772.439	- 5.354.214
202	ASP Caltanissetta	86.428.027	90.488.745	- 4.060.718
203	ASP Catania	151.327.781	154.594.854	- 3.267.073
204	ASP Enna	48.760.837	51.859.307	- 3.098.470
205	ASP Messina	109.135.180	113.954.968	- 4.819.788
206	ASP Palermo	136.683.748	143.371.599	- 6.687.851
207	ASP Ragusa	93.756.848	97.622.015	- 3.865.166
208	ASP Siracusa	114.622.489	119.497.134	- 4.874.646
209	ASP Trapani	128.034.472	133.906.206	- 5.871.733
921	AO Cannizzaro_Catania	51.064.407	51.952.848	- 888.441
922	AO Garibaldi_Catania	91.761.068	95.934.466	- 4.173.399
923	AOUP Vittorio Emanuele_Catania	154.001.660	53.362.736	100.638.924
924	AO Papardo_Messina	59.786.546	62.465.485	- 2.678.939
925	AOUP G.Martino_Messina	-	-	-
926	AO Villa Sofia-Cervello_Palermo	44.270.393	46.392.615	- 2.122.222
927	AO Civico_Palermo	121.717.648	127.275.753	- 5.558.105
928	AOUP P. Giaccone_Palermo	-	-	-
960	Centro Neurolesi Bonino Pulejo_Messina	7.831.923	2.036.979	5.794.945
Totale		1.481.601.254	1.432.488.150	49.113.104

Contestualmente, nell'esercizio 2020 si rileva un incremento, in valore assoluto, delle Attrezzature sanitarie e scientifiche il cui dettaglio è riportato nella tabella sottostante unitamente al valore netto contabile al 31/12/2020 pari a 151.644.681€.

AZIENDE		AAA410 Attrezzature sanitarie e scientifiche		
		2020	2019	Delta
201	Asp Agrigento	7.408.294	8.123.858	- 715.564
202	ASP Caltanissetta	7.565.546	5.236.206	2.329.340
203	ASP Catania	10.608.495	9.550.824	1.057.671
204	ASP Enna	7.278.819	5.576.333	1.702.486
205	ASP Messina	8.568.716	7.413.506	1.155.210
206	ASP Palermo	3.191.638	4.306.459	- 1.114.821
207	ASP Ragusa	7.612.891	7.394.142	218.748
208	ASP Siracusa	10.260.836	8.034.378	2.226.458
209	ASP Trapani	8.830.840	6.948.771	1.882.069
921	AO Cannizzaro_Catania	7.943.305	8.310.572	- 367.267
922	AO Garibaldi_Catania	7.659.556	8.172.515	- 512.959
923	AOUP Vittorio Emanuele_Catania	17.258.868	17.077.036	181.832
924	AO Papardo_Messina	4.569.076	4.881.409	- 312.333
925	AOUP G.Martino_Messina	9.194.392	12.165.110	- 2.970.718
926	AO Villa Sofia-Cervello_Palermo	6.445.632	4.194.461	2.251.171
927	AO Civico_Palermo	6.687.183	3.270.460	3.416.723
928	AOUP P.Giaccone_Palermo	7.594.223	3.843.138	3.751.085
960	Centro Neurolesi Bonino Pulejo_Messina	12.966.372	13.165.631	- 199.259
TOTALE		151.644.681	137.664.808	13.979.873

Dai dettagli forniti nelle Note Integrative delle Aziende, si rileva che nel corso del 2020 ci sono state acquisizioni e costruzioni in economia per 151.561.426€ e manutenzioni incrementative per 3.237.631€.

Infine, il valore degli ammortamenti nel corso dell'esercizio 2020 è pari a 179.162.199€.

A tal proposito si rammenta che le disposizioni di cui al Titolo II del D.lgs. n. 118/2011 sono entrate in vigore nella Regione Siciliana a partire dal 1° gennaio 2014, ai sensi e gli effetti dell'articolo 47 della Legge Regionale n°5 del 28/01/2014.

L'esercizio 2014 ha rappresentato, dunque, il primo anno di applicazione della nuova disciplina normativa.

In particolare, ciò ha comportato, con riferimento alla contabilità delle aziende del SSR, che nel bilancio 2014 sono stati recepiti gli effetti dell'applicazione dei principi contenuti all'art.29 del D. Lgs 118/2011. Le aziende hanno provveduto, infatti, sulla base delle indicazioni fornite dalla Regione, a rielaborare i dati contenuti nei Libri cespiti aziendali, in modo da procedere alla **rideterminazione del valore dei fondi ammortamento** delle singole tipologie di cespiti all'1/1/2014 secondo le nuove aliquote di ammortamento di cui all'Allegato 3 del D.Lgs 118/2011, su tutti i cespiti retroattivamente dalla data di acquisizione.

Ciò ha comportato:

- i. per i cespiti acquisiti negli anni 2011 e ante, se finanziati con contributi in c/capitale, una pari variazione dei fondi ammortamento e dei finanziamenti per investimenti a PN; se acquisiti con contributi in c/esercizio, un aumento dei fondi ammortamento al 31/12/2014, **iscritto in contropartita ad un incremento delle "perdite a nuovo"**;
- ii. per i cespiti acquisiti nei 2012 e 2013, se finanziati con contributi in c/capitale, una pari variazione dei fondi ammortamento e dei finanziamenti per investimenti a PN;
- iii. se acquisiti con contributi in c/esercizio, un **l'incremento della voce "finanziamenti per investimenti da rettifica contributi in c/esercizio"** per il recupero delle rettifiche di contributo non registrate a CE nel 2012 e 2013, con rilevazione in contropartita di:
 - a) Utilizzo del fondo accantonato per tale specifica destinazione nel 2013;
 - b) Sopravvenienze passive in caso di incapienza del fondo accantonato;
 - c) Sopravvenienze attive in caso di eccedenza del fondo accantonato.

Con riferimento alla voce residuale **AAA510 "Altre immobilizzazioni materiali"** dai dettagli forniti dalle aziende, emerge quanto segue.

DETTAGLIO ALTRE IMMOBILIZZAZIONI MATERIALI	Valore Lordo	Fondo ammortamento	Valore netto
Migliorie su beni di terzi	1.006.058	1.005.766	292
Altre immobilizzazioni materiali	24.381.909	22.704.050	1.677.860
Attrezzature generiche	20.044.928	18.596.306	1.448.622
Macchine d'ufficio	15.122.412	14.338.556	783.856
Strumentario chirurgico	6.818.179	6.092.819	725.359
Macchine elettroniche	64.478.995	59.763.772	4.715.223
Attrezzature informatiche	13.348.917	11.278.003	2.070.914
Attrezzature tecniche economali	16.674.333	16.624.114	50.220
Libri non di uso didattico	61.707	59.408	2.299
Beni non inventariabili < 516.46	12.142.663	12.142.663	-
Altri beni materiali non classificati	4.533.224	4.276.590	43.125
Totale	178.613.325	167.095.554	11.517.771

Tab. 6 – Dettaglio altre immobilizzazioni materiali

IMM01 – Aliquote di ammortamento immobilizzazioni immateriali.

IMM01 NO	– Per le immobilizzazioni immateriali, non ci si è avvalsi della facoltà di adottare aliquote di ammortamento superiori a quelle indicate nel D.Lgs. 118/2011 e s.m.i., nonché dai successivi decreti ministeriali di attuazione.
---------------------	---

IMM02 – Aliquote di ammortamento immobilizzazioni materiali.

IMM02 NO	– Per le immobilizzazioni materiali, non ci si è avvalsi della facoltà di adottare aliquote di ammortamento superiori a quelle indicate nel D. Lgs.118 /2011 e s.m.i., nonché dai successivi decreti ministeriali di attuazione.
---------------------	--

IMM03 – Eventuale ammortamento dimezzato per i cespiti acquistati nell'anno.

IMM03 – SI	Per i cespiti acquistati nell'anno, ci si è avvalsi della facoltà di dimezzare forfettariamente l'aliquota normale di ammortamento ad eccezione di: <ul style="list-style-type: none">- Ao Villa Sofia – Cervello che adotta un sistema misto (per i cespiti acquistati nell'anno, ci si è avvalsi della facoltà di dimezzare forfettariamente l'aliquota normale di ammortamento, con riferimento alle immobilizzazioni immateriali);- Ao Policlinico di Palermo: per i cespiti acquistati nell'anno, l'aliquota di ammortamento è stata analiticamente commisurata al periodo intercorso tra il momento in cui il bene è divenuto disponibile e pronto per l'uso e il 31/12.
-------------------	---

IMM04 – Eventuale ammortamento integrale.

IMM04 – SI	Per i cespiti di valore inferiore a € 516.46, ci si è avvalsi della facoltà di ammortizzare integralmente il bene nell'esercizio in cui il bene è divenuto disponibile e pronto per l'uso, ad eccezione dell'Asp di Catania
-------------------	---

IMM05 – Svalutazioni.

IMM05 NO	– Nel corso dell'esercizio non sono state effettuate svalutazioni di immobilizzazioni materiali e/o immateriali.
---------------------	--

IMM06 – Rivalutazioni.

IMM06 NO	– Nel corso dell'esercizio non sono state effettuate rivalutazioni di immobilizzazioni materiali e/o immateriali.
---------------------	---

IMM07 – Incrementi delle immobilizzazioni per lavori interni.

IMM07 NO	– Nel corso dell'esercizio non si sono effettuate capitalizzazioni di costi (la voce CE "Incrementi delle immobilizzazioni per lavori interni" è pari a zero).
---------------------	--

IMM08 – Oneri finanziari capitalizzati.

IMM08 NO	- Nel corso dell'esercizio non si sono capitalizzati oneri finanziari.
---------------------------	--

IMM09 – Gravami

Informazione	Caso presente in azienda?		Se sì, illustrare
IMM09 – Sulle immobilizzazioni dell'azienda vi sono gravami quali ipoteche, privilegi, pegni, pignoramenti ecc?			

Per le indicazioni di dettaglio si rinvia a quanto specificato da ciascuna Azienda sanitaria nella propria Nota integrativa.

4. Immobilizzazioni finanziarie

CODICE MOD. SP	CREDITI FINANZIARI (VALORE NOMINALE)	Valore iniziale	Incrementi	Decrementi	Valore finale
AAA660	Crediti finanziari v/Stato	-	-	-	-
AAA670	Crediti finanziari v/Regione	-	-	-	-
AAA680	Crediti finanziari v/partecipate:	176.706	-	-	176.706
	Seus 118	176.000	-	-	176.000
	Consorzio Aziende Sanitarie Siciliane	706	-	-	706
	Società Servizi Ausiliari Sicilia	-	-	-	-
AAA690	Crediti finanziari v/altri:	29.864	8.548.749	-	8.578.613
	...				-
	...				-
	TOTALE CREDITI FINANZIARI	206.570	8.548.749	-	8.755.319

Tab. 8 – Movimentazione dei crediti finanziari

In merito ai **crediti finanziari verso Partecipate**, il valore contabilizzato è ascrivibile alla sottoscrizione da parte dell'AO Papardo

- di quota relativa al Consorzio Aziende Sanitarie Siciliane € 706;
- di quota di € 176.706 relativa alla sottoscrizione di quote della società consortile per azioni denominata "Sicilia Emergenza-Urgenza Sanitaria" disposta dalla Regione Siciliana- Assessorato Sanità- con nota prot.12892 del 27.11.2009;

In merito ai **crediti finanziari v/altri** pari complessivamente a € a € 29.864 sono relativi:

- per € 29.864 a depositi cauzionali dell'ASP di Palermo;
- per € 8.548.795 a quote di pignoramenti imputabili all'Azienda Ospedaliera Universitaria Policlinico "Gaetano Martino" di Messina per i quali la stessa ha proceduto ad effettuare apposita riclassificazione tra i crediti finanziari così come previsto dal principio contabile OIC 14 Disponibilità liquide. Il dettaglio dei pignoramenti al 31 dicembre 2020 è stato esposto in apposita tabella a pag. 18 della Nota integrativa dell'Azienda de quo.

CODICE MOD. SP	CREDITI FINANZIARI (FONDO SVALUTAZIONE)	Fondo svalutazione iniziale	Accantonamenti	Utilizzi	Fondo svalutazione finale
AAA660	Crediti finanziari v/Stato				
AAA670	Crediti finanziari v/Regione				
AAA680	Crediti finanziari v/partecipate:				
	...				
	...				
AAA690	Crediti finanziari v/altri:				
	...				
	...				
	TOTALE CREDITI FINANZIARI				

Tab. 9 – Movimentazione del fondo svalutazione dei crediti finanziari

Si rinvia a quanto specificato da ciascuna Azienda sanitaria nella propria Nota integrativa.

CODICE MOD. SP	CREDITI FINANZIARI (VALORE NOMINALE)	VALORE NOMINALE DEI CREDITI AL 31/12/2020 PER ANNO DI FORMAZIONE					TOTALE
		Anno 2016 e precedenti	Anno 2017	Anno 2018	Anno 2019	Anno 2020	
AAA660	Crediti finanziari v/Stato	-	-	-	-	-	-
AAA670	Crediti finanziari v/Regione	-	-	-	-	-	-
AAA680	Crediti finanziari v/partecipate:	176.706	-	-	-	-	176.706
	<i>Seus 118</i>	176.000					176.000
	<i>Consorzio Aziende Sanitarie Siciliane</i>	706					706
AAA690	Crediti finanziari v/altri:	3.765.148	32.612	4.780.789	64	-	8.578.613
	<i>Depositi cauzionali ASP di palermo</i>	29.864	-	-	-	-	29.864
	<i>Pignoramenti AOUP "G.Martino" di Messina</i>	3.735.284	32.612	4.780.789	64	-	8.548.749
	TOTALE CREDITI FINANZIARI	3.941.854	32.612	4.780.789	64	-	8.755.319

Tab. 10 – Valore nominale dei crediti finanziari distinti per anno di formazione

CODICE MOD. SP	CREDITI FINANZIARI (VALORE NOMINALE)	VALORE NETTO DEI CREDITI AL 31/12/2020 PER SCADENZA			
		Entro 12 mesi	Tra 1 e 5 anni	Oltre 5 anni	TOTALE
AAA660	Crediti finanziari v/Stato	-	-	-	-
AAA670	Crediti finanziari v/Regione	-	-	-	-
AAA680	Crediti finanziari v/partecipate:	-	-	176.706	176.706
	<i>Seus 118</i>	-	-	176.000	176.000
	<i>Consorzio Aziende Sanitarie Siciliane</i>	-	-	706	706
AAA690	Crediti finanziari v/altri:	3.735.284	4.813.465	29.864	8.578.613
	<i>Depositi cauzionali ASP di palermo</i>	-	-	29.864	29.864
	<i>Pignoramenti AOUP "G.Martino" di Messina</i>	3.735.284	4.813.465	-	8.548.749
	TOTALE CREDITI FINANZIARI	3.735.284	4.813.465	206.570	8.755.319

Tab.11 – Valore netto dei crediti finanziari distinti per scadenza

CODICE MOD. SP	TITOLI CHE COSTITUISCONO IMMOBILIZZAZIONI FINANZIARIE	Costo storico	ESERCIZI PRECEDENTI			MOVIMENTI DELL'ESERCIZIO						
			Rivalutazioni	Svalutazioni	Valore iniziale	Giroconti e Riclassificazioni	Rivalutazioni	Svalutazioni	Acquisizioni e conferimenti	Cessioni (valore contabile)	Valore contabile	
AAA710	Partecipazioni:	4.099.920	-	-	4.099.920	-	-	10.181	-	274	2.000	4.088.013
	Partecipazioni in imprese controllate	1.305.680	-	-	1.305.680	-	-	-	-	274	-	1.305.954
	Partecipazioni in imprese collegate	180.183	-	-	180.183	-	-	-	-	-	-	180.183
	Partecipazioni in altre imprese	2.614.057	-	-	2.614.057	-	-	10.181	-	-	2.000	2.601.876
AAA720	Altri titoli:	25.795	-	25.692	103	-	-	-	-	-	-	103
AAA730	Titoli di Stato	-	-	-	-	-	-	-	-	-	-	-
AAA740	Altre Obbligazioni	-	-	-	-	-	-	-	-	-	-	-
AAA750	Titoli azionari quotati in Borsa	-	-	-	-	-	-	-	-	-	-	-
AAA760	Titoli diversi	25.795	-	25.692	103	-	-	-	-	-	-	103
AAA700	TOTALE	4.125.715	-	25.692	4.100.023	-	-	10.181	-	274	2.000	4.088.116

Tab. 12– Dettagli e movimentazioni dei titoli iscritti nelle immobilizzazioni finanziarie

Si rappresenta a seguire il dettaglio delle partecipazioni detenute dalle aziende appartenenti al consolidato regionale, ai sensi del comma 6 lett. b) dell'art 32 del D.lgs 118/2011:

COD.	Azienda	ELENCO PARTECIPAZIONI	Sede	Forma giuridica	Capitale	% capitale pubblico	Patrimonio netto incluso riserve	Totale Attivo	Risultato di esercizio	% di possesso	Valore attribuito a bilancio	Criterio di valorizzazione (costo / FN)
		Partecipazioni in imprese controllate:									1.305.678,96	
201	Asp di Agrigento	Consorzio Aziende Sanitarie Siciliane in liquidazione	Palermo	Società consortile per Azioni	-	100%	35.993,00	60.997,00	-	8,56%	3.077,00	costo
201	Asp di Agrigento	Federarchi ANCI	Roma	Associazione	-	0%	-	-	-	100,00%	7.000,00	costo
201	Asp di Agrigento	Fondazione del Pardo	Stoccolma	Fondazione	15.000,00	100%	-	-	-	100,00%	15.000,00	costo
204	Asp di Enna	Sicilia Emergenza - Urgenza Società Consortile per Azioni	Palermo	Consorzio per Azioni	6.400.000,00	100%	9.245.849,00	43.090.747,00	369.616,00	2,75%	176.800,00	costo
204	Asp di Enna	Società Consortile per Azioni - "Servizi Ausiliari S.c.a.r.l."	Palermo	Consorzio per Azioni	162.000,00	100%	871.658,00	24.962.579,00	-	1,24%	2.000,00	costo
927	ARNAS Civico Palermo	S.M.E.T.T. Istituto Mediterraneo per i Trapianti e Trapianti e Tempio di Alta Specializzazione I.R.C.C.S. (dal 2016)	Palermo	Società a responsabilità limitata	2.000.000,00	-	12.983.157,00	69.504.884,00	428.750,00	55,00%	1.100.000,00	costo
927	ARNAS Civico Palermo	Società consortile per Azioni "Servizi Ausiliari Sicilia" (dal 2016)	Palermo	Società consortile per azioni	162.000,00	100%	871.658,00	31.562.169,00	-	1,23%	2.000,00	costo
		Partecipazioni in imprese collegate:									180.183,00	
209	Asp di Trapani	Consorzio Universitario Campus Biomedico Messala	Messala	Società Consortile	119.300,00	-	-	-	-	83,00%	1.000,00	Costo
925	AOOR Villa Sofia-Cervello	Soc. Consortile "Sicilia emergenza - urgenza sanitaria" SEUS	Palermo	SOC Consortile	6.400.000,00	100%	9.302.058,00	43.254.719,00	56.249,00	2,75%	176.000,00	val nominale
926	AOOR Villa Sofia-Cervello	Servizi Ausiliari Sicilia - SAS	Palermo	S.p.A.	162.000,00	100%	871.658,00	31.562.169,00	-	1,23%	2.000,00	val nominale
928	AOOR Villa Sofia-Cervello	CONSORZIO AZIENDE SANITARIE SICILIANE S.R.L.	Palermo	SOC consortile	36.000,00	100%	38,37	43.965,00	882,00	0,25%	1.163,00	val nominale
		Partecipazioni in altre imprese:									2.614.056,71	
201	Asp di Agrigento	Servizi Ausiliari Sicilia	Palermo	Società consortile per Azioni	162.000,00	100%	871.658,00	24.962.579,00	-	1,23%	2.000,00	costo
201	Asp di Agrigento	Sicilia Emergenza Urgenza Sanitaria	Palermo	Società consortile per Azioni	6.400.000,00	100%	9.245.849,00	43.090.747,00	369.616,00	2,75%	176.354,00	costo
202	Asp di Caltanissetta	CONSORZIO AZIENDE SANITARIE ED OSPEDALIERE SICILIANE SRL	Palermo	srl	-	-	-	-	-	2,12%	797,00	costo
202	Asp di Caltanissetta	SOCIETA' CONSORTILE A CAPITALE PUBBLICO SERVIZIO 118	Palermo	s.p.a	-	100%	-	-	-	2,75%	176.000,00	costo
202	Asp di Caltanissetta	SOCIETA' CONSORTILE PER AZIONI - SERVIZI AUSILIARI SICILIA	Palermo	soc. cons. spa	-	100%	-	-	-	1,23%	2.000,00	costo
203	ASP CATANIA	Sicilia Emergenza Urgenza Sanitaria s.c.p.a.	Palermo	Società consortile per azioni	6.400.000,00	100%	9.302.058,00	43.254.719,00	56.249,00	2,75%	176.000,00	costo
203	ASP CATANIA	Servizi Ausiliari Sicilia s.c.p.a.	Palermo	Società consortile per azioni	162.000,00	100%	871.658,00	31.562.169,00	-	1,23%	2.000,00	costo
203	ASP CATANIA	Consorzio Aziende Sanitarie Siciliane	Palermo	Consorzio srl	36.000,00	100%	-	-	-	83,75%	7.182,00	costo
205	ASP MESSINA	Sicilia Emergenza - Urgenza Società Consortile per Azioni	Palermo	Società per Azioni	6.400.000,00	100%	9.245.849,00	43.090.747,00	NP	2,75%	176.000,00	costo
205	ASP MESSINA	Servizi Ausiliari Sicilia	Palermo	Società Consortile per Azioni	162.000,00	100%	871.658,00	24.962.579,00	NP	1,23%	2.000,00	costo
205	ASP MESSINA	Fondazione di Comunità di Messina	Messina	Fondazione	628.000,00	1%	-	-	1.292.465,00	0,76%	4.000,00	costo
206	ASP Palermo	Consorzio Aziende Sanitarie Siciliane IN LIQUIDAZIONE	Palermo	SRL	-	100%	-	-	-	16,57%	6.658,00	costo
206	ASP Palermo	SEUS 118	Palermo	SCAP	6.400.000,00	100%	9.302.058,00	43.254.719,00	56.249,00	2,75%	176.000,00	costo
206	ASP Palermo	SAS Scpa	Palermo	SCAP	162.000,00	100%	871.658,00	31.562.169,00	-	1,23%	2.000,00	costo
207	Asp di Ragusa	Servizi Ausiliari Sicilia	Palermo	Società Consortile per Azioni	162.000,00	100%	871.658,00	24.962.579,00	-	1,23%	2.000,00	costo
207	Asp di Ragusa	Sicilia Emergenza-Urgenza Sanitaria	Palermo	Società Consortile per Azioni	6.400.000,00	100%	9.245.849,00	41.461.977,00	123.082,00	2,75%	176.000,00	costo
207	Asp di Ragusa	Consorzio Aziende Sanitarie Siciliane s.r.l.	Palermo	Società Consortile a Responsabilità Limitata	36.000,00	100%	35.568,00	-	-	4,93%	1.528,00	costo
208	Asp di Siracusa	Seus Sicilia Emergenza Urgenza Sanitaria S.p.A.	Palermo	Società consortile senza fini di lucro per azioni	6.400.000,00	100%	6.400.000,00	43.090.747,00	369.616,00	2,75%	176.000,00	costo
208	Asp di Siracusa	Servizi Ausiliari Sicilia scpa	Palermo	Società consortile senza fini di lucro per azioni	162.000,00	100%	871.658,00	24.962.579,00	-	1,23%	2.000,00	costo
209	Asp di Trapani	Soc. Consortile "Sicilia Emergenza - Urgenza Sanitaria"	Palermo	Soc. Consortile per Azioni	6.400.000,00	100%	-	-	-	2,75%	176.000,00	Costo
209	Asp di Trapani	Soc. Consortile "Servizi Ausiliari Sicilia"	Palermo	Soc. Consortile per Azioni	162.000	100%	-	-	-	8,31%	2.000,00	Costo
209	Asp di Trapani	Consorzio Aziende Sanitarie Siciliane S.r.l.	Palermo	Società a Responsabilità Limitata	36.794	100%	-	-	-	-	2.595,01	Costo
921	AO CANNIZZARO	Sicilia Emergenza Urgenza Sanitaria Soc. Consortile per Azioni	Palermo	Soc. Consortile per Az.	6.400.000,00	100%	9.302.058,00	43.254.719,00	56.249,00	2,75%	176.000,00	costo
921	AO CANNIZZARO	Consorzio Aziende Sanitarie Siciliane srl in liq.	Palermo	S.R.L.	36.000,00	100,00%	37.387,00	69.987,00	-	1,50%	563,00	costo
922	ARNAS GARIBOLDI	Sicilia Emergenza - Urgenza Società Consortile per Azioni	PALERMO	Società consortile per azioni	6.400.000,00	100%	9.302.058,00	43.254.719,00	56.249,00	2,75%	176.000,00	Costo
922	ARNAS GARIBOLDI	Consorzio Aziende Sanitarie Siciliane	PALERMO	Società a responsabilità limitata	36.000,00	100%	33.394,00	57.833,00	3.972,00	9,03%	1.699,00	Costo
923	AOUP CATANIA	Società Consortile per Azioni "S.E.U.S."	PALERMO	Società Consortile per Azioni	6.400.000,00	100%	9.302.058,00	43.254.719,00	56.249,00	2,75%	176.000,00	Costo
923	AOUP CATANIA	Consorzio Aziende Sanitarie Siciliane s.r.l.	PALERMO	Società a responsabilità limitata	-	100%	-	-	-	2,77%	1.435,00	Costo
925	AOUP MESSINA	SEUS Sicilia Emergenza Urgenza Sanitaria	Palermo	Soc. Consortile per Azioni	6.400.000,00	100%	6.185.953,00	43.090.747,00	369.616,00	2,75%	176.000,00	Costo di acquisto
926	AOUP MESSINA	IPRILAV	Messina	Soc. Consortile per Azioni	100.000,00	100%	1.326.839,00	-	-	2,77%	53.073,70	Costo di acquisto
926	AOOR Villa Sofia-Cervello	Fondazione per l'emergenza Sanitaria sud del Mondo	Cefalù	Fondazione Gugli di Cefalù	1.000.000,00	-	-	-	-	-	50.000,00	Costo di acquisto
927	ARNAS CIVICO	Consorzio Aziende Sanitarie Siciliane (Co.A.S.S. S.R.L.) in liquidazione	Palermo	Consorzio	-	-	-	-	-	1,85%	417,00	costo
927	ARNAS CIVICO	CO ROLIVA in liquidazione	Palermo	Consorzio	-	-	-	-	-	25,90%	1.000,00	costo
927	ARNAS CIVICO	SEUS 118 (SICILIA EMERGENZA-URGENZA SANITARIA) (dal 2016)	Palermo	società consortile per azioni	6.400.000,00	100%	9.302.058,00	43.254.719,00	56.249,00	2,75%	176.000,00	costo
928	AOUP PALERMO	S.E.U.S SICILIA EMERGENZA - URGENZA SANITARIA	PALERMO	Società Consortile per azioni	6.400.000,00	100%	1.293.447,00	35.635.279,00	-	2,75%	176.000,00	costo
928	AOUP PALERMO	SERVIZI AUSILIARI SICILIA SOCIETA' CONSORTILE PER AZIONI	Palermo	Società Consortile per azioni	162.000,00	100%	871.657,00	20.754.837,00	-	1,24%	2.000,00	costo
930	IRCCS S.PalePa/ME	Servizi Ausiliari Sicilia	Palermo	società consortile per azioni	162.000,00	100%	871.658,00	18.919.428,00	-	1,23%	2.000,00	Costo storico

Tab. 13- Informativa in merito alle partecipazioni iscritte nelle immobilizzazioni finanziarie

Con riferimento a quanto disposto dalla lettera c) comma 6 articolo 32 della D.Lgs n.118 del 23 giugno 2011 si rimanda all'allegato n. A1 al presente bilancio

IF01 – Svalutazione delle immobilizzazioni finanziarie.

IF01 – NO	Nel corso dell'esercizio non sono state effettuate svalutazioni delle immobilizzazioni finanziarie.
-----------	---

5. Rimanenze

CODICE MOD. SP	RIMANENZE	Valore iniziale	Giroconti e Riclassificazioni	Incrementi	Incrementi Utilizi Fondo Svalutazione magazzino	Decrementi	Valore finale	di cui presso terzi per distribuzione per conto e per conto	di cui scorte di reparto
ABA020	Prodotti farmaceutici ed emoderivati:	115.880.823	235.385	675.946.621	-	855.216.531	119.965.475	15.688.905	18.633.143
	Medicinali con AIC, ad eccezione di vaccini ed emoderivati di produzione regionale		231.920	545.339.200	-	641.665.069	4.945.142	15.580.518	15.677.143
	Medicinali senza AIC		3.474	116.302.480	-	1.431.150	114.874.764	49.776	228.522
	Emoderivati di produzione regionale		8	13.294.882	-	13.119.273	145.559	69.211	729.476
ABA030	Sangue ed emocomponenti	192.493	893	7.418.379	-	7.221.631	389.140	-	133
ABA040	Dispositivi medici:	99.095.765	93.859.343	340.559.441	-	317.282.338	121.846.457	3.832.284	78.503.933
	Dispositivi medici		93.859.343	266.658.263	-	245.625.472	118.502.114	3.749.812	64.343.037
	Dispositivi medici impiantabili attivi		-	19.710.697	-	18.135.283	1.575.533	-	3.100.167
	Dispositivi medico diagnostici in vitro (VDI)		-	54.199.379	-	52.521.561	1.668.809	82.752	11.050.763
ABA050	Prodotti dietetici	1.486.872	15.870	4.313.743	-	4.364.035	1.452.489	183.735	269.830
ABA060	Materiali per la profilassi (vaccini)	9.161.241	51	20.831.067	-	21.034.472	7.859.937	19.039	1.255.029
ABA070	Prodotti chimici	40.253	440	95.523	-	73.137	24.429	1.112	19.213
ABA080	Materiali e prodotti per uso veterinario	434.925	43.593	189.931	-	280.065	388.498	8.884	131.141
ABA090	Altri beni e prodotti sanitari	2.281.550	178.593	18.417.525	-	16.419.656	4.100.925	427.432	1.347.258
ABA100	Acconti per acquisto di beni e prodotti sanitari	-	-	-	-	-	-	-	-
	RIMANENZE BENI SANITARI	228.274.031	95.675.384	1.067.543.437	-	923.791.265	256.027.399	20.182.363	95.150.491
ABA120	Prodotti alimentari	99.063	49	701.223	-	794.550	76.789	42.614	2.802
ABA130	Materiali di guardaroba, di pulizia e di convivenza in genere	2.264.164	5.094	3.748.433	-	3.492.784	2.534.821	99.785	112.091
ABA140	Combustibili, carburanti e lubrificanti	404.092	8.991	1.185.864	-	731.882	829.033	45.831	18
ABA150	Supporti informatici e cancelleria	2.571.861	45.491	2.775.631	-	2.930.455	2.492.533	158.005	59.140
ABA160	Materiale per la manutenzione	220.826	23.748	490.245	-	489.834	197.343	9.875	1.289
ABA170	Altri beni e prodotti non sanitari	501.955	22.460	4.466.843	-	4.211.651	674.384	14.955	12.382
ABA180	Acconti per acquisto di beni e prodotti non sanitari	-	-	-	-	-	-	-	-
	RIMANENZE BENI NON SANITARI	6.042.961	4.655	13.287.979	-	12.521.382	6.804.903	306.479	189.252
	TOTALE RIMANENZE	234.316.992	99.670.728	1.080.833.416	-	936.312.647	262.832.302	20.530.922	95.339.743

Tab. 15 – Movimentazione delle rimanenze di beni sanitari e non sanitari

In relazione alla valorizzazione delle rimanenze, la totalità delle aziende del SSR ha provveduto a valorizzare le giacenze esistenti sia nei magazzini centrali che in quelli periferici e – laddove possibile – anche in quelli di reparto sulla base delle risultanze inventariali al 31/12/2020.

Inoltre, tutte le Aziende hanno provveduto a valutare le giacenze di magazzino con il metodo del Costo medio ponderato (CMP).

La voce relativa alle rimanenze, pari a € 262.832.302 è composta da rimanenze di beni sanitari per 256.027.399 € e beni non sanitari per 6.804,903€.

Rispetto all'esercizio 2019, si evidenziano gli scostamenti nella tabella sottostante:

RIMANENZE	Valore CE al 31/12/2020	Valore CE al 31/12/2019	Variazioni importo	Variazione %
B.1) RIMANENZE	262.832.302	234.316.992	28.515.310	12%
B.1.1) Rimanenze beni sanitari	256.027.399	228.274.031	27.753.368	12%
B.1.1.a) Prodotti farmaceutici ed emoderivati	119.965.475	115.880.823	4.384.652	4%
B.1.1.b) Sangue ed emocomponenti	389.140	192.493	196.647	102%
B.1.1.c) Dispositivi medici	121.846.457	99.095.765	22.750.692	23%
B.1.1.d) Prodotti dietetici	1.452.489	1.488.872	-34.383	-2%
B.1.1.e) Materiali per la profilassi (vaccini)	7.859.987	9.161.341	-1.301.354	-14%
B.1.1.f) Prodotti chimici	24.429	40.253	-15.824	-39%
B.1.1.g) Materiali e prodotti per uso veterinario	388.498	434.925	-46.427	-11%
B.1.1.h) Altri beni e prodotti sanitari	4.100.925	2.281.580	1.819.365	80%
B.1.1.i) Acconti per acquisto di beni e prodotti sanitari	-	-	-	-
B.1.2) Rimanenze beni non sanitari	6.804.903	6.042.961	761.942	13%
B.1.2.a) Prodotti alimentari	76.789	80.063	-3.274	-4%
B.1.2.b) Materiali di guardaroba, di pulizia, e di convivenza in genere	2.534.821	2.264.164	270.657	12%
B.1.2.c) Combustibili, carburanti e lubrificanti	829.033	404.092	424.941	105%
B.1.2.d) Supporti informatici e cancelleria	2.492.533	2.571.861	-79.328	-3%
B.1.2.e) Materiale per la manutenzione	197.343	220.826	-23.483	-11%
B.1.2.f) Altri beni e prodotti non sanitari	674.384	501.955	172.429	34%
B.1.2.g) Acconti per acquisto di beni e prodotti non sanitari	-	-	-	-

In tale ambito si registra nel corso dell'esercizio un incremento delle rimanenze di prodotti farmaceutici per 4.384.652€, un incremento di dispositivi medici per 22.750.692 € e un decremento di materiale per la profilassi (vaccini) per -1.301.354€.

Le rimanenze, espone nel modello "SP 999" al 31/12/2020 sono pari 262.832.302€ e registrano un incremento generalizzato di 28.515.310€ rispetto al 31/12/2019.

RIM01 – Svalutazioni.

RIM01 – NO	Nel corso dell'esercizio non sono state effettuate svalutazioni di rimanenze obsolete o a lento rigiro
-------------------	--

Altre informazioni relative alle rimanenze

Informazione	Caso presente in azienda?	Se si, illustrare
RIM02 – Gravami. Sulle rimanenze dell'azienda vi sono gravami quali pegni, patti di riservato dominio, pignoramenti ecc?		Si rinvia a quanto specificato da ciascuna Azienda sanitaria nella propria Nota integrativa.
RIM03 – Modifiche di classificazione. Nel corso dell'esercizio vi sono stati rilevanti cambiamenti nella classificazione delle voci?		Si rinvia a quanto specificato da ciascuna Azienda sanitaria nella propria Nota integrativa.
RIM04 – Valore a prezzi di mercato. Vi è una differenza, positiva e significativa, tra il valore delle rimanenze a prezzi di mercato e la loro valutazione a bilancio?		Si rinvia a quanto specificato da ciascuna Azienda sanitaria nella propria Nota integrativa.
RIM05 – Altro. Esistono altre informazioni che si ritiene necessario fornire per soddisfare la regola generale secondo cui "Se le informazioni richieste da specifiche disposizioni di legge non sono sufficienti a dare una rappresentazione veritiera e corretta, si devono fornire le informazioni complementari necessarie allo scopo" (art 2423 cc)?		Si rinvia a quanto specificato da ciascuna Azienda sanitaria nella propria Nota integrativa.

6. Crediti

CODICE MOD. SP	CREDITI (VALORE NOMINALE)	MOVIMENTI DELL'ESERCIZIO				
		Valore iniziale	Incrementi	Decrementi	Valore finale	di cui per fatture da emettere
	CREDITI V/STATO - PARTE CORRENTE					
	Crediti v/Stato per spesa corrente a account:	1.854.562.958	1.517.135.614	548.808.952	2.823.890.620	-
ABA201	Crediti v/Stato per spesa corrente - FSN indistinto	1.529.681.653	1.492.722.577	547.508.927	2.474.723.332	-
ABA220	Crediti v/Stato per spesa corrente - FSN vincolato	78.178.192	-	60.209.850	17.968.342	-
ABA230	Crediti v/Stato per mobilità attiva extraregionale	-	-	-	-	-
ABA240	Crediti v/Stato per mobilità attiva internazionale	-	-	-	-	-
ABA250	Crediti v/Stato per acconto quota fabbisogno sanitario regionale standard	-	-	-	-	-
ABA260	Crediti v/Stato per finanziamento sanitario aggiuntivo comune	-	-	-	-	-
	Crediti v/Stato - altro:	25.081.283	24.413.037	597.124	45.877.196	-
ABA270	Crediti v/Stato per spesa corrente - altro	24.681.159	24.413.037	-	45.877.196	-
ABA271	Crediti v/Stato per spesa corrente per STP (ex D.Lgs. 286/98)	597.124	-	597.124	-	-
	CREDITI V/STATO - INVESTIMENTI	239.943.387	4.291.553	7.768.541	236.466.399	-
ABA280	Crediti v/Stato per finanziamenti per investimenti:	239.943.387	4.291.553	7.768.541	236.466.399	-
	ART.20 L. N.67/88	86.253.583	4.091.553	1.633.541	90.811.574	-
	ART.71 L. N.448/88	51.809.222	-	6.035.000	45.774.222	-
	D.L. 28/12/98 N.450	800.603	-	-	800.603	-
	190960-IRCCS "Bonino Pulejo" di ME - Contributo ristrutturazione Padiglione Piemonte	91.083.000	200.000	200.000	91.083.000	-
	CREDITI V/STATO - RICERCA	1.829.228	2.471.356	2.656.610	1.644.000	-
ABA300	Crediti v/Stato per ricerca comune - Ministero della Salute	34.465	-	-	34.465	-
ABA310	Crediti v/Stato per ricerca frazzata - Ministero della Salute	1.738.084	2.471.356	2.656.610	1.552.861	-
ABA320	Crediti v/Stato per ricerca - altre Amministrazioni centrali	-	-	-	-	-
ABA330	Crediti v/Stato per ricerca - finanziamenti per investimenti	59.672	-	-	59.672	-
ABA340	CREDITI V/PREFETTURE	396.838	296.639	205.182	388.295	-
	TOTALE CREDITI V/STATO	1.798.612.414	1.514.195.152	559.723.374	2.742.105.192	-
	CREDITI V/REGIONE O P.A. PER SPESA CORRENTE	916.493.883	14.039.068.961	14.312.255.327	811.216.320	-
	Crediti v/Regione o P.A. per finanziamento sanitario ordinario corrente:	916.493.883	14.039.068.961	14.312.255.327	811.216.320	-
ABA390	Crediti v/Regione o P.A. per quota FSR	716.313.875	12.492.275.509	12.597.841.914	520.747.479	-
	(Per il dettaglio si rimanda alle Note dell' Azienda)	-	-	-	-	-
ABA400	Crediti v/Regione o P.A. per mobilità attiva intraregionale	-	-	-	-	-
ABA410	Crediti v/Regione o P.A. per mobilità attiva extraregionale	-	-	-	-	-
ABA420	Crediti v/Regione o P.A. per acconto quota FSR	-	-	-	-	-
ABA430	Crediti v/Regione o P.A. per finanziamento sanitario aggiuntivo comune LEA	130.788.000	21.009	130.777.000	42.000	-
ABA440	Crediti v/Regione o P.A. per finanziamento sanitario aggiuntivo comune extra LEA	-	-	-	-	-
ABA450	Crediti v/Regione o P.A. per spesa comune - altro	69.231.808	1.616.770.455	1.583.635.413	122.455.959	-
	(Per il dettaglio si rimanda alle Note dell' Azienda)	-	-	-	-	-
ABA461	Crediti v/Regione o P.A. per spesa comune - STP (ex D.Lgs. 286/98)	-	-	-	-	-
	CREDITI V/REGIONE O P.A. PER RICERCA:	-	-	-	-	-
	(Per il dettaglio si rimanda alle Note Integrative delle Aziende)	-	-	-	-	-
ABA481	Crediti v/Regione o P.A. per mobilità attiva internazionale	-	-	-	-	-
	CREDITI V/REGIONE O P.A. PER VERSAMENTI PATRIMONIO NETTO	17.845.351	9.314.212	5.875.494	21.284.069	-
ABA480	Crediti v/Regione o P.A. per finanziamenti per investimenti	17.845.351	9.314.212	5.875.494	21.284.069	-
	(Per il dettaglio si rimanda alle Note Integrative delle Aziende)	-	-	-	-	-
ABA490	Crediti v/Regione o P.A. per incremento fondo dotazione	-	-	-	-	-
ABA500	Crediti v/Regione o P.A. per rigiro permessi:	-	-	-	-	-
ABA510	Crediti v/Regione o P.A. per rigiro permessi	-	-	-	-	-
ABA520	Crediti v/Regione o P.A. per anticipazione rigiro disavanzo programmato dei piani aziendali di cui all'art. 1, comma 926, L. 20/9/015	-	-	-	-	-
ABA510	Crediti v/Regione per copertura debiti al 31/12/2005	-	-	-	-	-
ABA520	Crediti v/Regione o P.A. per ricostituzione risorse da investimenti esercizi precedenti	-	-	-	-	-
ABA521	Crediti v/Regione o P.A. per Contributi L. 210/92	-	-	-	-	-
ABA522	Crediti v/Regione o P.A. per Contributi L. 210/92 - aziende sanitarie	-	-	-	-	-
	TOTALE CREDITI V/REGIONE O PROVINCIA AUTONOMA	934.249.933	14.048.381.175	14.318.130.820	894.499.389	-

Tab. 16 – Movimentazioni dei crediti (valore nominale) – I parte

I crediti v/Stato registrano un valore pari a 2.762.087.759 € in incremento per 965.466.780€ rispetto al valore contabilizzato nell'esercizio precedente pari a 1.796.620.979€.

Nello specifico tale voce risulta principalmente composta da:

- Crediti v/Stato per spesa corrente (2.523.600.528€) riconducibili interamente alla GSA.
- Crediti v/Stato per investimenti (236.466.399€) corrispondono ai residui attivi iscritti sui capitoli di entrata del bilancio regionale. Tali crediti sono stati oggetto di un'attività di riconciliazione tra le risultanze regionali e statali, a seguito della quale le somme accertate sui capitoli di entrata 4722, 4723, e 4724 sono state rettifiche ed allineate alle somme riconciliate e risultano così composti:
 1. Contributi ex L. 67/88, art.20 per €98.811.574
 2. Contributi ex L. 448/98, art.70 per €45.771.222
 3. Contributi ex D.L. 450 del 28/12/98 per €800.603
 4. Contributo Ristrutturazione Padiglione Piemonte per €91.083.000

I crediti v/Regione del consolidato regionale pari a 664.499.389 € registrano un decremento pari a 269.749.644€ rispetto all'esercizio 2019, per effetto combinato di un decremento dei crediti v/Regione per quote FSR di anni precedenti per 195.566.405€, un decremento dei Crediti v/Regione o Provincia Autonoma per finanziamento sanitario aggiuntivo corrente LEA per 130.756.000 €, all'incremento dei crediti verso regione per spesa corrente – altro per 53.134.042€ relativi a payback ordinario anno 2019 e per l'incremento dei crediti verso regione per finanziamenti per investimenti per 3.438.718€ relativi a contributi ex L. 68/88 e 448/98.

Nel dettaglio, la voce risulta così composta:

- **crediti v/Regione o Provincia Autonoma per spesa corrente** pari a 643.215.320€ sono relativi ai residui di impegni sui capitoli del bilancio regionale da erogare alla data del 31/12/2020 alle Aziende sanitarie ed alle strutture a gestione diretta per quota FSR (520.747.470), Crediti v/Regione o Provincia Autonoma per finanziamento sanitario aggiuntivo corrente LEA (42.000€) e Crediti v/Regione per altro (Extra FSR) pari a 122.425.850€;
- **crediti v/Regione o Provincia autonoma "per versamenti a patrimonio netto"** pari a 21.284.069 €, al lordo del fondo svalutazione crediti, e sono composti da:
 - Contributi ex L. 68/88, art.20 per 7.181.777 €;
 - Contributi ex L. 448/98, art.71 per 9.020.337 €;
 - Contributi da risorse di bilancio regionale per 850.000 €;
 - Contributi da altri enti regionali per 3.258.102 €;
 - Altri Contributi per €973.852 relativi a crediti vantati dall'AO Papardo di Messina verso la Fondazione Polo Oncologico soppressa ai sensi e per gli effetti della L.R. n. 5 del 14/04/2009. L'Azienda ha provveduto a svalutare interamente tale posta, in attesa della definizione dell'esigibilità del credito.

CODICE MOD. SP	FONDO SVALUTAZIONE CREDITI	Fondo svalutazione iniziale	Accantonamenti	Utilizzi	Fondo svalutazione finale
	CREDITI V/STATO - PARTE CORRENTE	-	-	-	-
	Crediti v/Stato per spesa corrente e acconti:	-	-	-	-
ABA210	Crediti v/Stato per spesa corrente - Integrazione a norma del D.Lvo 56/2000	-	-	-	-
ABA220	Crediti v/Stato per spesa corrente - FSN	-	-	-	-
ABA230	Crediti v/Stato per mobilità attiva extraregionale	-	-	-	-
ABA240	Crediti v/Stato per mobilità attiva internazionale	-	-	-	-
ABA250	Crediti v/Stato per acconto quota fabbisogno sanitario regionale standard	-	-	-	-
ABA260	Crediti v/Stato per finanziamento sanitario aggiuntivo corrente	-	-	-	-
	Crediti v/Stato - altro:	-	-	-	-
ABA270	Crediti v/Stato per spesa corrente - altro	-	-	-	-
	CREDITI V/STATO - INVESTIMENTI	-	-	-	-
ABA280	Crediti v/Stato per finanziamenti per investimenti:	-	-	-	-
	-	-	-	-
	-	-	-	-
	CREDITI V/STATO - RICERCA	-	-	-	-
ABA300	Crediti v/Stato per ricerca corrente - Ministero della Salute	-	-	-	-
ABA310	Crediti v/Stato per ricerca finalizzata - Ministero della Salute	-	-	-	-
ABA320	Crediti v/Stato per ricerca - altre Amministrazioni centrali	-	-	-	-
ABA330	Crediti v/Stato per ricerca - finanziamenti per investimenti	-	-	-	-
ABA340	CREDITI V/PREFETTURE	21.436	12.859	12.861	47.155
	TOTALE CREDITI V/STATO	21.435	12.859	12.861	47.155
	CREDITI V/REGIONE O P.A. PER SPESA CORRENTE	-	-	-	-
	Crediti v/Regione o P.A. per finanziamento sanitario ordinario corrente:	-	-	-	-
ABA370	Crediti v/Regione o P.A. per spesa corrente - IRAP	-	-	-	-
ABA380	Crediti v/Regione o P.A. per spesa corrente - Addizionale IRPEF	-	-	-	-
ABA390	Crediti v/Regione o P.A. per quota FSR	-	-	-	-
ABA400	Crediti v/Regione o P.A. per mobilità attiva intraregionale	-	-	-	-
ABA410	Crediti v/Regione o P.A. per mobilità attiva extraregionale	-	-	-	-
ABA420	Crediti v/Regione o P.A. per acconto quota FSR	-	-	-	-
ABA430	Crediti v/Regione o P.A. per finanziamento sanitario aggiuntivo corrente LEA	-	-	-	-
ABA440	Crediti v/Regione o P.A. per finanziamento sanitario aggiuntivo corrente extra LEA	-	-	-	-
ABA450	Crediti v/Regione o P.A. per spesa corrente - altro	-	-	-	-
ABA451	Crediti v/Regione o Provincia Autonoma per spesa corrente - STP (ex D.lgs. 286/98)	-	-	-	-
ABA460	CREDITI V/REGIONE O P.A. PER RICERCA:	-	-	-	-
	-	-	-	-
	-	-	-	-
	CREDITI V/REGIONE O P.A. PER VERSAMENTI A PATRIMONIO NETTO	973.852	-	-	973.852
ABA480	Crediti v/Regione o P.A. per finanziamenti per investimenti	973.852	-	-	973.852
ABA490	Crediti v/Regione o P.A. per incremento fondo dotazione	-	-	-	-
	Crediti v/Regione o P.A. per ripiano perdite:	-	-	-	-
ABA500	Crediti v/Regione o P.A. per ripiano perdite	-	-	-	-
ABA510	Crediti v/Regione per copertura debiti al 31/12/2005	-	-	-	-
ABA520	Crediti v/Regione o P.A. per ricostituzione risorse da investimenti esercizi precedenti	-	-	-	-
	TOTALE CREDITI V/REGIONE O PROVINCIA AUTONOMA	973.852	-	-	973.852

CODICE MOD. SP	CREDITI (VALORE NOMINALE)	MOVIMENTI DELL'ESERCIZIO				
		Valore iniziale	Incrementi	Decrementi	Valore finale	di cui per fatture da emettere
ABA530	CREDITI V/COMUNI	45.489.197	7.133.604	2.666.585	49.956.216	251
	(Per il dettaglio si rimanda alle Note Integrative delle Aziende)	45.489.197	7.133.604	2.666.585	49.956.216	251
	-	-	-	-	-
	CREDITI V/AZIENDE SANITARIE PUBBLICHE DELLA REGIONE					
ABA680	Crediti v/Aziende sanitarie pubbliche della Regione - mobilità in compensazione					
ABA570	Crediti v/Aziende sanitarie pubbliche della Regione - mobilità non in compensazione					
ABA680	Crediti v/Aziende sanitarie pubbliche della Regione - altre prestazioni					
ABA690	Accanto quota FSR da distribuire					
ABA591	Crediti v/Aziende sanitarie pubbliche della Regione per anticipazione ripiano disavanzo programmato dai Piani aziendali di cui all'art. 1, comma 528, L. 209/2016					
ABA600	CREDITI V/AZIENDE SANITARIE PUBBLICHE EXTRAREGIONE	795.505	2.048.254	1.554.617	1.289.142	148
ABA601	CREDITI V/AZIENDE SANITARIE PUBBLICHE DELLA REGIONE per contributi da aziende sanitarie pubbliche della Regione o PA (extra fondo)					
ABA540	TOTALE CREDITI V/AZIENDE SANITARIE PUBBLICHE	795.505	2.048.254	1.554.617	1.289.142	148
					
ABA610	CREDITI V/SOCIETA' PARTECIPATE E/O ENTI DIPENDENTI	82.739.991	4.779.676	3.513.304	84.006.362	-
ABA620	Crediti v/enti regionali:	19.907.049	440.044	431.855	19.915.237	-
	(Per il dettaglio si rimanda alle Note Integrative delle Aziende)	19.907.049	440.044	431.855	19.915.237	-
	19.907.049	440.044	431.855	19.915.237	-
ABA630	Crediti v/sperimentazioni gestionali:	42.889	33.413	42.889	33.413	-
	(Per il dettaglio si rimanda alle Note Integrative delle Aziende)	42.889	33.413	42.889	33.413	-
	42.889	33.413	42.889	33.413	-
ABA640	Crediti v/altre partecipate:	62.832.942	4.339.632	3.081.449	64.091.125	-
	(Per il dettaglio si rimanda alle Note Integrative delle Aziende)	62.832.942	4.339.632	3.081.449	64.091.125	-
	62.832.942	4.339.632	3.081.449	64.091.125	-
					
ABA650	CREDITI V/ERARIO	5.605.063	7.365.622	7.944.134	5.026.550	-
	(Per il dettaglio si rimanda alle Note Integrative delle Aziende)	5.605.063	7.365.622	7.944.134	5.026.550	-
	5.605.063	7.365.622	7.944.134	5.026.550	-
					
ABA660	CREDITI V/ALTRI	346.105.546	274.391.152	288.661.468	356.218.567	520.156
ABA670	Crediti v/clienti privati	89.364.127	110.051.740	108.097.295	91.318.572	239.793
	(Per il dettaglio si rimanda alle Note Integrative delle Aziende)	89.364.127	110.051.740	108.097.295	91.318.572	239.793
	89.364.127	110.051.740	108.097.295	91.318.572	239.793
ABA680	Crediti v/gestioni liquidatorie	66.630.824	936.831	1.098.155	66.469.500	-
	(Per il dettaglio si rimanda alle Note Integrative delle Aziende)	66.630.824	936.831	1.098.155	66.469.500	-
	66.630.824	936.831	1.098.155	66.469.500	-
ABA690	Crediti v/altri soggetti pubblici	110.831.906	100.338.986	99.291.932	111.878.960	-
	(Per il dettaglio si rimanda alle Note Integrative delle Aziende)	110.831.906	100.338.986	99.291.932	111.878.960	-
	110.831.906	100.338.986	99.291.932	111.878.960	-
ABA700	Crediti v/altri soggetti pubblici per ricerca	379.159	18.958	18.958	379.159	-
	(Per il dettaglio si rimanda alle Note Integrative delle Aziende)	379.159	18.958	18.958	379.159	-
	379.159	18.958	18.958	379.159	-
ABA710	Altri crediti diversi	56.098.434	39.423.521	49.619.722	60.262.350	280.363
ABA711	Altri Crediti diversi	57.069.207	41.348.532	47.276.814	51.140.826	280.363
	(Per il dettaglio si rimanda alle Note Integrative delle Aziende)	57.069.207	41.348.532	47.276.814	51.140.826	280.363
	57.069.207	41.348.532	47.276.814	51.140.826	280.363
ABA712	Note di credito da emettere (diversi)	970.774	1.925.011	2.342.908	858.576	-
	(Per il dettaglio si rimanda alle Note Integrative delle Aziende)	970.774	1.925.011	2.342.908	858.576	-
	970.774	1.925.011	2.342.908	858.576	-
ABA713	Altri crediti verso erogatori (privati accreditati e convenzionati) di prestazioni sanitarie	22.801.096	23.621.115	10.536.406	35.898.802	-
ABA714	Altri Crediti verso erogatori (privati accreditati e convenzionati) di prestazioni sanitarie	22.802.992	23.629.784	10.533.797	35.898.980	-
	(Per il dettaglio si rimanda alle Note Integrative delle Aziende)	22.802.992	23.629.784	10.533.797	35.898.980	-
	22.802.992	23.629.784	10.533.797	35.898.980	-
ABA715	Note di credito da emettere (privati accreditati e convenzionati)	1.895	8.669	1.609	8.955	-
	(Per il dettaglio si rimanda alle Note Integrative delle Aziende)	1.895	8.669	1.609	8.955	-
	1.895	8.669	1.609	8.955	-
					

Tab. 17 – Movimentazioni dei crediti (valore nominale) – Il parte

I crediti verso Comuni contabilizzati per un valore nominale pari a 49.956.216 € sono principalmente riconducibili all'ASP di Catania per 22.619.140 €; all' ASP di Palermo per 8.166.595 €; all'ASP di Messina per 7.451.578 €, all'ASP di Siracusa per 5.306.476 € e all'ARNAS Civico di Palermo per 2.706.030 €. Si tratta della quota sociale delle prestazioni sanitarie fatturata dalle Aziende ai Comuni per integrazione rette delle RSA.

I crediti v/società partecipate e/o enti dipendenti della Regione contabilizzati per un valore pari a 84.006.362 € sono ascrivibili principalmente dall'ASP di Palermo per 61.688.523 € per il credito van-

tato nei confronti della Fondazione "Giglio" di Cefalù, originatosi principalmente per il personale distaccato dell'Azienda presso la Fondazione e dall'ASP di Ragusa per 19.571.511 € nei confronti del Dipartimento della Protezione Civile finalizzati al miglioramento sismico del P.O. Maria Paternò Arezzo di Ragusa, del P.O. Regina Margherita di Comiso e della RSA di Ragusa.

I **Crediti v/altri** al 31/12/2020 ammontano a **356.218.567 €** e sono così composti:

- **crediti v/clienti privati**, pari **91.318.572 €**, incrementano di 1.954.445 € rispetto al 2019 e risultano principalmente esposti dall'ASP di Palermo (27.177.137 €), dall'ASP di Siracusa (18.236.145€), dall'AOOR Villa Sofia-Cervello di Palermo (6.938.708 €), dall'AOU Policlinico di Messina (4.645.304€) e dal Policlinico di Palermo (4.521.253 €);
- **crediti v/gestioni liquidatorie** pari a **66.469.500 €**;
- **crediti v/altri soggetti pubblici**, pari a **111.878.960 €**. Sono principalmente costituiti dai crediti v/Università esposti dalle Aziende Ospedaliere Universitarie Policlinici. In particolare, l'AOU Policlinico di Catania espone crediti per 63.016.934 € e l'AOUP di Palermo "P.Giaccone" espone crediti v/Università per 25.938.434 €, i quali sono stati oggetto di transazione nel 2014 e che verranno progressivamente estinti;
- **Crediti v/altri soggetti pubblici per ricerca** pari a **379.159 €**;
- **altri crediti diversi**, pari a **50.282.350 €**;
- **Altri Crediti verso erogatori (privati accreditati e convenzionati) di prestazioni sanitarie** pari a **35.890.025 €**.

Si rappresenta nella tabella sottostante il dettaglio analitico di tale voce residuale (ABA710 "Altri crediti diversi"):

Dettaglio "Altri crediti diversi"	Totale
Crediti per fatture da emettere	13.986.299
Crediti da Istituto Tesoriere o altre Banche o Uffici Postali	7.318.134
Crediti v/farmacie	6.702.094
Crediti v/personale	6.253.691
Crediti per acconti e anticipi a fornitori	5.295.767
Crediti per pignoramenti (su c/c postale, su Cassa Regionale)	2.895.587
<i>di cui 208 ASP di Siracusa</i>	1.713.003
Crediti 928 AOU Policlinico "P.Giaccone" di Palermo per recupero indennità di ateneo anni precedenti	817.088
Crediti 209 ASP di Trapani v/istituti previdenziali	438.402
Crediti 204 ASP di Enna per fitti attivi	382.299
Crediti economato	347.264
Crediti per anticipi/rimborsi spese legali	342.382
Crediti per attività intramoenia	153.482
Crediti 205 ASP di Messina v/sperimentazioni cliniche	99.062
Crediti 205 ASP di Messina v/cassa marittima	84.535
Crediti per depositi cauzionali	75.208
Crediti v/personale convenzionato	54.063
Altri crediti diversi	5.895.569
<i>di cui 201 ASP di Agrigento</i>	1.953.078
<i>di cui 926 AOOR Villa Sofia-Cervello</i>	1.350.922
<i>di cui 923 AOU Policlinico di Catania</i>	896.318
Fondo svalutazione altri crediti diversi	- 4.557.182
Note di credito da emettere (diversi)	- 858.576
TOTALE	45.725.170

I crediti per fatture da emettere sono riconducibili alla quasi totalità delle aziende del SSR.

I crediti da pignoramenti sono principalmente riconducibili all'Asp di Siracusa per € 1.713.003, all'Asp di Messina per € 934.996 e all'Asp di Agrigento per € 218.092

Gli acconti a farmacie convenzionate e crediti verso farmacie per recupero per sconti sono principalmente riconducibili all'Asp di Catania, all'Asp di Caltanissetta e all'ASP di Trapani.

CODICE MOD. SP	FONDO SVALUTAZIONE CREDITI	Fondo svalutazione iniziale	Accantonamenti	Utilizzi	Fondo svalutazione finale
	CREDITI V/STATO - PARTE CORRENTE	-	-	-	-
	Crediti v/Stato per spesa corrente e acconti:	-	-	-	-
ABA210	Crediti v/Stato per spesa corrente - Integrazione a norma del D.Lvo 56/2000	-	-	-	-
ABA220	Crediti v/Stato per spesa corrente - FSN	-	-	-	-
ABA230	Crediti v/Stato per mobilità attiva extraregionale	-	-	-	-
ABA240	Crediti v/Stato per mobilità attiva internazionale	-	-	-	-
ABA250	Crediti v/Stato per acconto quota fabbisogno sanitario regionale standard	-	-	-	-
ABA260	Crediti v/Stato per finanziamento sanitario aggiuntivo corrente	-	-	-	-
	Crediti v/Stato - altro:	-	-	-	-
ABA270	Crediti v/Stato per spesa corrente - altro	-	-	-	-
	CREDITI V/STATO - INVESTIMENTI	-	-	-	-
ABA280	Crediti v/Stato per finanziamenti per investimenti:	-	-	-	-
	-	-	-	-
	-	-	-	-
	CREDITI V/STATO - RICERCA	-	-	-	-
ABA300	Crediti v/Stato per ricerca corrente - Ministero della Salute	-	-	-	-
ABA310	Crediti v/Stato per ricerca finalizzata - Ministero della Salute	-	-	-	-
ABA320	Crediti v/Stato per ricerca - altre Amministrazioni centrali	-	-	-	-
ABA330	Crediti v/Stato per ricerca - finanziamenti per investimenti	-	-	-	-
ABA340	CREDITI V/PREFETTURE	21.435	12.859	12.861	47.155
	TOTALE CREDITI V/STATO	21.435	12.859	12.861	47.155
	CREDITI V/REGIONE O P.A. PER SPESA CORRENTE	110.779	-	-	110.779
	Crediti v/Regione o P.A. per finanziamento sanitario ordinario corrente:	-	-	-	-
ABA370	Crediti v/Regione o P.A. per spesa corrente - IRAP	-	-	-	-
ABA380	Crediti v/Regione o P.A. per spesa corrente - Addizionale IRPEF	-	-	-	-
ABA390	Crediti v/Regione o P.A. per quota FSR	-	-	-	-
ABA400	Crediti v/Regione o P.A. per mobilità attiva intraregionale	-	-	-	-
ABA410	Crediti v/Regione o P.A. per mobilità attiva extraregionale	-	-	-	-
ABA420	Crediti v/Regione o P.A. per acconto quota FSR	-	-	-	-
ABA430	Crediti v/Regione o P.A. per finanziamento sanitario aggiuntivo corrente LEA	-	-	-	-
ABA440	Crediti v/Regione o P.A. per finanziamento sanitario aggiuntivo corrente extra LEA	-	-	-	-
ABA450	Crediti v/Regione o P.A. per spesa corrente - altro	-	-	-	-
ABA451	Crediti v/Regione o Provincia Autonoma per spesa corrente - STP (ex D.lgs. 286/98)	110.779	-	-	110.779
ABA460	CREDITI V/REGIONE O P.A. PER RICERCA:	-	-	-	-
	-	-	-	-
	-	-	-	-
	CREDITI V/REGIONE O P.A. PER VERSAMENTI A PATRIMONIO NETTO	973.852	-	-	973.852
ABA480	Crediti v/Regione o P.A. per finanziamenti per investimenti	973.852	-	-	973.852
ABA490	Crediti v/Regione o P.A. per incremento fondo dotazione	-	-	-	-
	Crediti v/Regione o P.A. per ripiano perdite:	-	-	-	-
ABA500	Crediti v/Regione o P.A. per ripiano perdite	-	-	-	-
ABA510	Crediti v/Regione per copertura debiti al 31/12/2005	-	-	-	-
ABA520	Crediti v/Regione o P.A. per ricostituzione risorse da investimenti esercizi precedenti	-	-	-	-
	TOTALE CREDITI V/REGIONE O PROVINCIA AUTONOMA	1.084.631	-	-	1.084.631

Tab. 18 – Movimentazioni del fondo svalutazione crediti – I parte

Il fondo di svalutazione dei crediti verso Prefetture è movimentato dall'Asp di Siracusa per 47.155€.

Il fondo svalutazione crediti v/Regione o Provincia Autonoma per spesa corrente - STP (ex D.lgs. 286/98) è interamente riconducibile all'ASP di Catania per 110.779€.

Il fondo svalutazione Crediti v/Regione o P.A. per finanziamenti per investimenti è interamente riconducibile all'AO Papardo di Messina per 973.852€

CODICE MOD. SP	FONDO SVALUTAZIONE CREDITI	Fondo svalutazione iniziale	Accantonamenti	Utilizzi	Fondo svalutazione finale
ABA530	CREDITI V/COMUNI <i>(Per il dettaglio si rimanda alle Note Integrative delle Aziende)</i>	23.035.937	1.466.615	243.904	24.258.647
				-
	CREDITI VIAZIENDE SANITARIE PUBBLICHE DELLA REGIONE				
ABA560	Crediti v/Aziende sanitarie pubbliche della Regione - mobilità in compensazione				
ABA570	Crediti v/Aziende sanitarie pubbliche della Regione - mobilità non in compensazione				
ABA580	Crediti v/Aziende sanitarie pubbliche della Regione - altre prestazioni				
ABA590	Acconto quota FSR da distribuire				
ABA600	CREDITI VIAZIENDE SANITARIE PUBBLICHE FUORI REGIONE	89.838	2.813	-	92.651
	TOTALE CREDITI VIAZIENDE SANITARIE PUBBLICHE				
	CREDITI V/SOCIETA' PARTECIPATE E/O ENTI DIPENDENTI				
ABA620	Crediti v/enti regionali: <i>(Per il dettaglio si rimanda alle Note Integrative delle Aziende)</i>	41.000	-	-	41.000
	-	-	-	-
ABA630	Crediti v/sperimentazioni gestionali: <i>(Per il dettaglio si rimanda alle Note Integrative delle Aziende)</i>	-	-	-	-
	-	-	-	-
ABA640	Crediti v/altre partecipate: <i>(Per il dettaglio si rimanda alle Note Integrative delle Aziende)</i>	-	11.617.131	-	11.617.131
	-	-	-	-
ABA650	CREDITI V/ERARIO <i>(Per il dettaglio si rimanda alle Note Integrative delle Aziende)</i>	-	-	-	-
	-	-	-	-
	CREDITI V/ALTRI	54.091.007	6.067.917	11.756.196	48.402.728
ABA670	Crediti v/clienti privati	25.156.416	828.312	11.751.562	14.233.166
ABA680	Crediti v/gestioni liquidatorie <i>(Per il dettaglio si rimanda alle Note Integrative delle Aziende)</i>	518.676	106.339	-	625.015
	-	-	-	-
ABA690	Crediti v/altri soggetti pubblici <i>(Per il dettaglio si rimanda alle Note Integrative delle Aziende)</i>	24.139.626	4.833.323	4.541	28.968.408
	-	-	-	-
ABA700	Crediti v/altri soggetti pubblici per ricerca <i>(Per il dettaglio si rimanda alle Note Integrative delle Aziende)</i>	-	18.958	-	18.958
	-	-	-	-
ABA710	Altri crediti diversi <i>(Per il dettaglio si rimanda alle Note Integrative delle Aziende)</i>	4.276.289	280.984	93	4.557.180
				

Tab.19 – Movimentazioni del fondo svalutazione crediti – Il parte

Il fondo di svalutazione dei crediti verso Comuni è principalmente riconducibile dall'Asp di Catania per 20.767.634 € derivante da un contenzioso instauratosi con il Comune di Catania.

Il fondo svalutazione dei crediti verso clienti privati è riconducibile principalmente all' Asp di Palermo per 3.500.000 €, all'ASP di Siracusa per 1.797.025 €, all'AOU di Messina per 1.535.033 € e all'AO Civico per 1.322.562 €.

Il fondo svalutazione dei crediti verso altri soggetti pubblici è riconducibile principalmente all' AOU di Catania per 27.062.246 € relativo al credito verso l'Università degli Studi di Catania, per effetto di un contenzioso in corso instauratosi tra le parti.

CODICE MOD. SP	CREDITI	VALORE NOMINALE DEI CREDITI AL 31/12/2020 PER ANNO DI FORMAZIONE					
		Anno 2015 e precedenti	Anno 2017	Anno 2018	Anno 2019	Anno 2020	TOTALE
	CREDITI V/STATO - PARTE CORRENTE	430.225.888	220.589.119	187.528.923	168.120.985	1.517.135.614	2.523.600.528
	Credit v/Stato per spesa corrente e acconti:	430.225.888	220.589.119	187.528.923	143.656.826	1.492.722.577	2.474.723.332
ABA201	Credit v/Stato per spesa corrente - FSN indistinto	429.980.144	202.893.941	187.500.381	143.656.826	1.492.722.577	2.456.753.868
ABA220	Credit v/Stato per spesa corrente - FSN vincolato	245.744	17.695.178	28.542	-	-	17.969.464
ABA230	Credit v/Stato per mobilità attiva extraregionale	-	-	-	-	-	-
ABA240	Credit v/Stato per mobilità attiva internazionale	-	-	-	-	-	-
ABA250	Credit v/Stato per acconto quota fabbisogno sanitario regionale standard	-	-	-	-	-	-
ABA260	Credit v/Stato per finanziamento sanitario aggiuntivo corrente	-	-	-	-	-	-
	Credit v/Stato - altro:	-	-	-	24.464.159	24.413.037	48.877.196
ABA270	Credit v/Stato per spesa corrente - altro	-	-	-	24.464.159	24.413.037	48.877.196
ABA271	Credit vs Stato per spesa corrente per STP (ex D.Lgs. 286/98)	-	-	-	-	-	-
	CREDITI V/STATO - INVESTIMENTI	115.147.981	26.143.865	-	91.083.000	4.091.553	236.466.399
ABA280	Credit v/Stato per finanziamenti per investimenti:	115.147.981	26.143.865	-	91.083.000	4.091.553	236.466.399
	(si rimanda alle NI della GSA e dell'IRCCS B.Pulejo di Messina)	-	-	-	-	-	-
	-	-	-	-	-	-
	CREDITI V/STATO - RICERCA	540.102	-	-	1.103.898	-	1.644.000
ABA300	Credit v/Stato per ricerca corrente - Ministero della Salute	34.466	-	-	-	-	34.466
ABA310	Credit v/Stato per ricerca finalizzata - Ministero della Salute	448.963	-	-	1.103.898	-	1.552.861
ABA320	Credit v/Stato per ricerca - altre Amministrazioni centrali	-	-	-	-	-	-
ABA330	Credit v/Stato per ricerca - finanziamenti per investimenti	56.672	-	-	-	-	56.672
ABA340	CREDITI V/PREFETTURE	265.866	8.629	9.183	8.899	105.689	398.265
ABA200	TOTALE CREDITI V/STATO	546.179.837	246.741.612	187.538.106	260.316.783	1.521.332.855	2.762.109.192
ABA360	CREDITI V/REGIONE O P.A. PER SPESA CORRENTE	128.634.664	128.634.664	128.634.664	128.655.664	128.855.664	643.215.320
	Credit v/Regione o P.A. per finanziamento sanitario ordinario corrente:	128.634.664	128.634.664	128.634.664	128.655.664	128.855.664	643.215.320
ABA390	Credit v/Regione o P.A. per quota FSR	104.149.494	104.149.494	104.149.494	104.149.494	104.149.494	520.747.470
ABA400	Credit v/Regione o P.A. per mobilità attiva intraregionale	-	-	-	-	-	-
ABA410	Credit v/Regione o P.A. per mobilità attiva extraregionale	-	-	-	-	-	-
ABA420	Credit v/Regione o P.A. per acconto quota FSR	-	-	-	-	-	-
ABA430	Credit v/Regione o P.A. per finanziamento sanitario aggiuntivo corrente LEA	-	-	-	21.000	21.000	42.000
ABA440	Credit v/Regione o P.A. per finanziamento sanitario aggiuntivo corrente extra LEA	-	-	-	-	-	-
ABA450	Credit v/Regione o P.A. per spesa corrente - altro	24.485.170	24.485.170	24.485.170	24.485.170	24.485.170	122.425.850
ABA451	Credit v/Regione o P.A. per spesa corrente - STP (ex D.Lgs. 286/98)	-	-	-	-	-	-
ABA460	CREDITI V/REGIONE O P.A. PER RICERCA:	-	-	-	-	-	-
	-	-	-	-	-	-
	-	-	-	-	-	-
ABA461	Credit v/Regione o P.A. per mobilità attiva internazionale	-	-	-	-	-	-
ABA470	CREDITI V/REGIONE O P.A. PER VERSAMENTI A PATRIMONIO NETTO	4.256.814	4.256.814	4.256.814	4.256.814	4.256.814	21.284.069
ABA480	Credit v/Regione o P.A. per finanziamenti per investimenti	4.256.814	4.256.814	4.256.814	4.256.814	4.256.814	21.284.069
ABA490	Credit v/Regione o P.A. per incremento fondo dotazione	-	-	-	-	-	-
	Credit v/Regione o P.A. per ripiano perdite:	-	-	-	-	-	-
ABA500	Credit v/Regione o P.A. per ripiano perdite	-	-	-	-	-	-
ABA501	Credit v/Regione o P.A. per anticipazione ripiano disavanzo programmato dai piani aziendali di cui all'art. 1, comma 528, L. 208/2015	-	-	-	-	-	-
ABA510	Credit v/Regione per copertura debiti al 31/12/2005	-	-	-	-	-	-
ABA520	Credit v/Regione o P.A. per ricostituzione risorse da investimenti esercizi precedenti	-	-	-	-	-	-
ABA521	Credit v/Regione o P.A. per Contributi L. 210/92	-	-	-	-	-	-
ABA522	Credit v/Regione o P.A. per Contributi L. 210/92 - aziende sanitarie	-	-	-	-	-	-
ABA350	TOTALE CREDITI V/REGIONE O PROVINCIA AUTONOMA	132.891.478	132.891.478	132.891.478	132.912.478	132.912.478	664.499.389

Tab. 20 – Valore nominale dei crediti distinti per anno di formazione – I parte

CODICE MOD. SP	CREDITI (VALORE NOMINALE)	VALORE NOMINALE DEI CREDITI AL 31/12/2020 PER ANNO DI FORMAZIONE					
		Anno 2016 e precedenti	Anno 2017	Anno 2018	Anno 2019	Anno 2020	TOTALE
ABA530	CREDITI V/COMUN	28.471.276	3.999.368	4.426.294	6.639.006	6.420.271	49.956.216
	(Per il dettaglio si rimanda alle Note Integrative della Azienda)	28.471.276	3.999.368	4.426.294	6.639.006	6.420.271	49.956.216
	-	-	-	-	-	-
ABA550	CREDITI VIAZIENDE SANITARIE PUBBLICHE DELLA REGIONE	-	-	-	-	-	-
ABA560	Crediti VAzienda sanitaria pubblica della Regione - mobilità in compensazione	-	-	-	-	-	-
ABA570	Crediti VAzienda sanitaria pubblica della Regione - mobilità non in compensazione	-	-	-	-	-	-
ABA580	Crediti VAzienda sanitaria pubblica della Regione - altre prestazioni	-	-	-	-	-	-
ABA590	Accanto quota FSR da distribuire	-	-	-	-	-	-
ABA591	Crediti VAzienda sanitaria pubblica della Regione per anticipazione ripiano disavanzo programmato dai Piani aziendali di cui all'art. 1, comma 526, L. 208/2015	-	-	-	-	-	-
ABA600	CREDITI VIAZIENDE SANITARIE PUBBLICHE EXTRAREGIONE	347.062	293.618	68.286	54.929	525.247	1.289.142
ABA601	CREDITI VIAZIENDE SANITARIE PUBBLICHE DELLA REGIONE per contributi da aziende sanitarie pubbliche della Regione o SA (extra fondi)	-	-	-	-	-	-
ABA640	TOTALE CREDITI VIAZIENDE SANITARIE PUBBLICHE	347.062	293.618	68.286	54.929	525.247	1.289.142
	-	-	-	-	-	-
ABA610	CREDITI V/SOCIETA' PARTECIPATE E/O ENTI DIPENDENTI	76.398.587	1.040.912	1.844.832	2.517.125	2.104.903	84.006.362
ABA620	Crediti v/enti regionali:	10.475.059	41.272	54.244	21.150	313.512	10.915.237
	(Per il dettaglio si rimanda alle Note Integrative della Azienda)	10.475.059	41.272	54.244	21.150	313.512	10.915.237
	-	-	-	-	-	-
ABA630	Crediti v/sperimentazioni gestionali:	-	-	-	-	-	-
	(Per il dettaglio si rimanda alle Note Integrative della Azienda)	-	-	-	-	-	-
	-	-	-	-	-	-
ABA640	Crediti v/altra partecipata:	55.923.528	999.640	1.780.588	2.995.975	1.791.390	64.091.125
	(Per il dettaglio si rimanda alle Note Integrative della Azienda)	55.923.528	999.640	1.780.588	2.995.975	1.791.390	64.091.125
	-	-	-	-	-	-
ABA650	CREDITI V/ERARIO	1.730.385	423.790	459.938	432.323	1.930.109	5.026.550
	(Per il dettaglio si rimanda alle Note Integrative della Azienda)	1.730.385	423.790	459.938	432.323	1.930.109	5.026.550
	-	-	-	-	-	-
ABA660	CREDITI V/ALTRI	193.164.893	34.523.375	35.452.292	25.683.320	77.394.686	356.218.567
ABA670	Crediti v/olenti privati	34.397.285	4.904.498	15.056.132	9.826.821	27.133.837	81.318.573
	(Per il dettaglio si rimanda alle Note Integrative della Azienda)	-	-	-	-	-	-
	-	-	-	-	-	-
ABA680	Crediti v/gestioni liquidazione	53.007.802	9.811.958	2.380.663	366.848	902.219	66.469.500
	(Per il dettaglio si rimanda alle Note Integrative della Azienda)	-	-	-	-	-	-
	-	-	-	-	-	-
ABA690	Crediti v/In soggetti pubblici	55.079.757	17.003.850	9.429.813	13.232.497	17.133.044	111.878.961
	(Per il dettaglio si rimanda alle Note Integrative della Azienda)	-	-	-	-	-	-
	-	-	-	-	-	-
ABA700	Crediti v/In soggetti pubblici per ricerca	109.895	-	111.215	-	158.049	379.159
	(Per il dettaglio si rimanda alle Note Integrative della Azienda)	-	-	-	-	-	-
	-	-	-	-	-	-
ABA710	Altri crediti diversi	18.588.370	2.803.060	8.437.926	2.387.285	17.985.700	50.292.360
ABA711	Altri Crediti diversi	19.280.655	2.803.060	8.437.926	2.394.170	18.225.115	51.140.926
	(Per il dettaglio si rimanda alle Note Integrative della Azienda)	19.280.655	2.803.060	8.437.926	2.394.170	18.225.115	51.140.926
	-	-	-	-	-	-
ABA712	Note di credito da emettere (diversi)	612.286	-	-	6.875	230.415	858.576
	(Per il dettaglio si rimanda alle Note Integrative della Azienda)	612.286	-	-	6.875	230.415	858.576
	-	-	-	-	-	-
ABA713	Altri crediti verso erogatori (privati accreditati e convenzionati) di prestazioni sanitarie	21.901.765	-	36.544	130.141	14.081.837	36.090.025
ABA714	Altri Crediti verso erogatori (privati accreditati e convenzionati) di prestazioni sanitarie	21.901.765	-	36.544	129.854	14.080.506	35.898.980
	(Per il dettaglio si rimanda alle Note Integrative della Azienda)	21.901.765	-	36.544	129.854	14.080.506	35.898.980
	-	-	-	-	-	-
ABA715	Note di credito da emettere (privati accreditati e convenzionati)	-	-	-	286	8.609	8.855
	(Per il dettaglio si rimanda alle Note Integrative della Azienda)	-	-	-	286	8.609	8.855
	-	-	-	-	-	-

Tab. 21 – Valore nominale dei crediti distinti per anno di formazione – Il parte

CODICE MOD. SP	CREDITI	VALORE NETTO DEI CREDITI AL 31/12/2020			
		PER SCADENZA			
		Entro 12 mesi	Tra 1 e 5 anni	Oltre 5 anni	TOTALE
	CREDITI V/STATO - PARTE CORRENTE	2.523.600.528	-	-	2.523.600.528
	Crediti v/Stato per spesa corrente e acconti:	2.474.723.332	-	-	2.474.723.332
ABA201	Crediti v/Stato per spesa corrente - FSN indistinto	2.456.753.868	-	-	2.456.753.868
ABA220	Crediti v/Stato per spesa corrente - FSN vincolato	17.969.464	-	-	17.969.464
ABA230	Crediti v/Stato per mobilità attiva extraregionale	-	-	-	-
ABA240	Crediti v/Stato per mobilità attiva internazionale	-	-	-	-
ABA250	Crediti v/Stato per acconto quota fabbisogno sanitario regionale standard	-	-	-	-
ABA260	Crediti v/Stato per finanziamento sanitario aggiuntivo corrente	-	-	-	-
	Crediti v/Stato - altro:	48.877.196	-	-	48.877.196
ABA270	Crediti v/Stato per spesa corrente - altro	48.877.196	-	-	48.877.196
ABA271	Crediti v/Stato per spesa corrente per STP (ex D.Lgs. 286/98)	-	-	-	-
	CREDITI V/STATO - INVESTIMENTI	-	236.466.399	-	236.466.399
ABA280	Crediti v/Stato per finanziamenti per investimenti:	-	236.466.399	-	236.466.399
	(Si rimanda alle Tabelle di NI della GSA e dell'IRCCS "B.Pulejo di ME)				
				
	CREDITI V/STATO - RICERCA	1.644.000	-	-	1.644.000
ABA300	Crediti v/Stato per ricerca corrente - Ministero della Salute	34.466	-	-	34.466
ABA310	Crediti v/Stato per ricerca finalizzata - Ministero della Salute	1.552.861	-	-	1.552.861
ABA320	Crediti v/Stato per ricerca - altre Amministrazioni centrali	-	-	-	-
ABA330	Crediti v/Stato per ricerca - finanziamenti per investimenti	56.672	-	-	56.672
ABA340	CREDITI V/PREFETTURE	375.829	951	52	376.832
ABA200	TOTALE CREDITI V/STATO	2.525.620.357	236.467.350	52	2.762.087.759
ABA360	CREDITI V/REGIONE O P.A. PER SPESA CORRENTE	1.590.151.160	156.776.689	62.568.592	1.809.496.440
	Crediti v/Regione o P.A. per finanziamento sanitario ordinario corrente:	1.589.303.635	154.757.272	62.508.647	1.806.569.555
ABA390	Crediti v/Regione o P.A. per quota FSR	1.274.376.114	132.957.721	57.796.424	1.465.130.259
ABA400	Crediti v/Regione o P.A. per mobilità attiva intraregionale	-	-	-	-
ABA410	Crediti v/Regione o P.A. per mobilità attiva extraregionale	-	-	-	-
ABA420	Crediti v/Regione o P.A. per acconto quota FSR	-	-	-	-
ABA430	Crediti v/Regione o P.A. per finanziamento sanitario aggiuntivo corrente LEA	-	42.000	-	42.000
ABA440	Crediti v/Regione o P.A. per finanziamento sanitario aggiuntivo corrente extra LEA	-	-	-	-
ABA450	Crediti v/Regione o P.A. per spesa corrente - altro	311.574.302	21.184.618	4.607.220	337.366.140
ABA451	Crediti v/Regione o P.A. per spesa corrente - STP (ex D.Lgs. 286/98)	3.353.219	572.933	105.003	4.031.155
ABA460	CREDITI V/REGIONE O P.A. PER RICERCA:	847.524	2.019.417	59.945	2.926.886
	(Per il dettaglio si rimanda alle Note Integrative dell' Azienda)	847.524	2.019.417	59.945	2.926.886
	-	-	-	-
ABA461	Crediti v/Regione o P.A. per mobilità attiva internazionale	-	-	-	-
	CREDITI V/REGIONE O P.A. PER VERSAMENTI A PATRIMONIO NETTO	84.043.835	51.668.098	37.589.196	173.301.129
ABA480	Crediti v/Regione o P.A. per finanziamenti per investimenti	84.043.835	51.668.098	37.589.195	173.301.128
ABA490	Crediti v/Regione o P.A. per incremento fondo dotazione	-	-	-	-
	Crediti v/Regione o P.A. per ripiano perdite:	-	-	1	1
ABA500	Crediti v/Regione o P.A. per ripiano perdite	-	-	1	1
ABA501	Crediti v/Regione o P.A. per anticipazione ripiano disavanzo programmato dai piani aziendali di cui all'art. 1, comma 528, L. 208/2015	-	-	-	-
ABA510	Crediti v/Regione per copertura debiti al 31/12/2005	-	-	-	-
ABA520	Crediti v/Regione o P.A. per ricostituzione risorse da investimenti esercizi precedenti	-	-	-	-
ABA521	Crediti v/Regione o P.A. per Contributi L. 210/92	-	-	-	-
ABA522	Crediti v/Regione o P.A. per Contributi L. 210/92 - aziende sanitarie	-	-	-	-
ABA350	TOTALE CREDITI V/REGIONE O PROVINCIA AUTONOMA	1.674.194.995	208.444.787	100.157.788	1.982.797.570

Tab. 22 – Valore netto dei crediti per anno di scadenza – I parte

CODICE MOD. SP	CREDITI (VALORE NOMINALE)	VALORE NETTO DEI CREDITI AL 31/12/2020 PER SCADENZA			
		Entro 12 mesi	Tra 1 e 5 anni	Oltre 5 anni	TOTALE
ABA530	CREDITI V/COMUNI <i>(Per il dettaglio si rimanda alle Note Integrative delle Aziende)</i>	13.362.037	10.785.783	1.549.749	25.697.568
		13.362.037	10.785.783	1.549.749	25.697.568
		-	-	-	-
	CREDITI V/AZIENDE SANITARIE PUBBLICHE DELLA REGIONE				
ABA560	Crediti v/Aziende sanitarie pubbliche della Regione - mobilità in compensazione				
ABA570	Crediti v/Aziende sanitarie pubbliche della Regione - mobilità non in compensazione				
ABA580	Crediti v/Aziende sanitarie pubbliche della Regione - altre prestazioni				
ABA590	Acconto quota FSR da distribuire				
ABA591	Crediti v/Aziende sanitarie pubbliche della Regione per anticipazione ripiano disavanzo programmato dai Piani aziendali di cui all'art. 1, comma 528, L. 209/2015				
ABA600	CREDITI V/AZIENDE SANITARIE PUBBLICHE EXTRAREGIONE	698.322	337.512	160.657	1.196.491
ABA601	CREDITI V/AZIENDE SANITARIE PUBBLICHE DELLA REGIONE per contributi da aziende sanitarie pubbliche della Regione o PA (extra fondo)				
ABA540	TOTALE CREDITI V/AZIENDE SANITARIE PUBBLICHE	698.322	337.512	160.657	1.196.491
ABA610	CREDITI V/SOCIETA' PARTECIPATE E/O ENTI DIPENDENTI	22.756.544	49.578.485	13.202	72.348.231
ABA620	Crediti v/enti regionali: <i>(Per il dettaglio si rimanda alle Note Integrative delle Aziende)</i>	19.813.012	48.023	13.202	19.874.237
		19.813.012	48.023	13.202	19.874.237
		-	-	-	-
ABA630	Crediti v/sperimentazioni gestionali: <i>(Per il dettaglio si rimanda alle Note Integrative delle Aziende)</i>	-	-	-	-
		-	-	-	-
		-	-	-	-
ABA640	Crediti v/altre partecipate: <i>(Per il dettaglio si rimanda alle Note Integrative delle Aziende)</i>	2.943.532	49.530.462	-	52.473.994
		2.943.532	49.530.462	-	52.473.994
		-	-	-	-
		-	-	-	-
ABA650	CREDITI V/ERARIO <i>(Per il dettaglio si rimanda alle Note Integrative delle Aziende)</i>	2.737.859	2.006.733	281.958	5.026.550
		2.737.859	2.006.733	281.958	5.026.550
		-	-	-	-
		-	-	-	-
ABA660	CREDITI V/ALTRI	156.518.015	58.556.425	92.741.400	307.815.840
ABA670	Crediti v/clienti privati	55.876.899	18.518.749	2.689.758	77.085.407
ABA680	Crediti v/gestioni liquidatorie <i>(Per il dettaglio si rimanda alle Note Integrative delle Aziende)</i>	40.576.633	3.876.762	21.391.090	65.844.484
		-	-	-	-
		-	-	-	-
ABA690	Crediti v/altri soggetti pubblici <i>(Per il dettaglio si rimanda alle Note Integrative delle Aziende)</i>	14.074.935	30.154.096	38.681.522	82.910.553
		-	-	-	-
		-	-	-	-
ABA700	Crediti v/altri soggetti pubblici per ricerca <i>(Per il dettaglio si rimanda alle Note Integrative delle Aziende)</i>	360.201	-	-	360.201
		-	-	-	-
		-	-	-	-
ABA710	Altri crediti diversi	34.925.054	4.324.029	6.476.086	45.725.170
ABA711	Altri Crediti diversi <i>(Per il dettaglio si rimanda alle Note Integrative delle Aziende)</i>	35.783.864	4.323.795	6.476.086	46.583.745
		35.783.864	4.323.795	6.476.086	46.583.745
		-	-	-	-
ABA712	Note di credito da emettere (diversi) <i>(Per il dettaglio si rimanda alle Note Integrative delle Aziende)</i>	858.810	234	-	858.576
		858.810	234	-	858.576
		-	-	-	-
ABA713	Altri crediti verso erogatori (privati accreditati e convenzionati) di prestazioni sanitarie	10.704.293	1.682.788	23.502.944	35.890.025
ABA714	Altri Crediti verso erogatori (privati accreditati e convenzionati) di prestazioni sanitarie <i>(Per il dettaglio si rimanda alle Note Integrative delle Aziende)</i>	10.712.962	1.683.074	23.502.944	35.898.980
		10.712.962	1.683.074	23.502.944	35.898.980
		-	-	-	-
ABA715	Note di credito da emettere (privati accreditati e convenzionati) <i>(Per il dettaglio si rimanda alle Note Integrative delle Aziende)</i>	8.669	286	-	8.955
		8.669	286	-	8.955
		-	-	-	-
		-	-	-	-

Tab. 23 – Valore netto dei crediti per anno di scadenza – Il parte

CRED01 – Svalutazione crediti iscritti nell'attivo circolante.

CRED01 – NO	Nel corso dell'esercizio sono state effettuate svalutazioni di crediti iscritti nell'attivo circolante. Per le indicazioni di dettaglio si rinvia a quanto specificato da ciascuna Azienda sanitaria nella propria Nota integrativa.
-------------	--

Altre informazioni relative ai crediti.

Informazione	Caso presente in azienda?	Se sì, illustrare
CRED02 – Gravami. Sui crediti dell'azienda vi sono gravami quali pignoramenti ecc?		

CRED03 – Cartolarizzazioni. L'azienda ha in atto operazioni di cartolarizzazione dei crediti?			
CRED04 – Altro. Esistono altre informazioni che si ritiene necessario fornire per soddisfare la regola generale secondo cui "Se le informazioni richieste da specifiche disposizioni di legge non sono sufficienti a dare una rappresentazione veritiera e corretta, si devono fornire le informazioni complementari necessarie allo scopo" (art 2423 cc)?			

Per le indicazioni di dettaglio si rinvia a quanto specificato da ciascuna Azienda sanitaria nella propria Nota integrativa.

7. Attività finanziarie che non costituiscono immobilizzazioni

CODICE MOD. SP	ATTIVITÀ FINANZIARIE CHE NON COSTITUISCONO IMMOBILIZZAZIONI	Costo storico	ESERCIZI PRECEDENTI			MOVIMENTI DELL'ESERCIZIO					Valore netto
			Rivalutazioni	Svalutazioni	Valore iniziale	Giroconti e Riclassificazioni	Rivalutazioni	Svalutazioni	Acquisizioni	Cessioni (valore netto)	
ABA730	Partecipazioni in imprese controllate	-	-	-	-	-	-	-	-	-	-
	Partecipazioni in imprese collegate	-	-	-	-	-	-	-	-	-	-
	Partecipazioni in altre imprese	-	-	-	-	-	-	-	-	-	-
ABA740	Altri titoli che non costituiscono immobilizzazioni	10.377	-	-	10.377	-	-	-	-	-	10.377
	TOTALE ATTIVITÀ FINANZIARIE CHE NON COSTITUISCONO IMMOBILIZZAZIONI	10.377	-	-	10.377	-	-	-	-	-	10.377

Tab. 26 – Movimentazioni delle attività finanziarie che non costituiscono immobilizzazioni

L'importo delle attività finanziarie che non costituiscono immobilizzazioni è riconducibile all'Asp di Agrigento per €10.000 e all'Asp di Caltanissetta per € 377.

8. Disponibilità liquide

CODICE MOD. SP	DISPONIBILITA' LIQUIDE	Valore iniziale	MOVIMENTI DELL'ESERCIZIO		Valore finale
			Incrementi	Decrementi	
ABA760	Cassa	4.221.153	27.800.051	28.293.940	3.727.264
ABA770	Istituto Tesoriere	3.095.067.877	21.349.347.361	19.974.305.029	4.470.110.209
ABA780	Tesoreria Unica	17	-	17	-
ABA790	Conto corrente postale	13.199.581	12.759.905	17.826.927	8.132.559
ABA750	TOTALE	3.112.488.627	21.389.907.317	20.020.425.913	4.481.970.032

Tab. 29 – Movimentazioni delle disponibilità liquide

Con riferimento alle **disponibilità liquide**, si registra un incremento riconducibile sia alla Gestione Sanitaria Accentrata sia alle Aziende.

DL01 – Fondi vincolati.

DL01 – SI	Le disponibilità liquide comprendono fondi vincolati (GSA)
-----------	--

Altre informazioni relative alle disponibilità liquide.

Informazione	Caso presente in azienda?	Se sì, illustrare
DL02 – Gravami. Sulle disponibilità liquide dell'azienda vi sono gravami quali pignoramenti ecc?		
DL03 – Altro. Esistono altre informazioni che si ritiene necessario fornire per soddisfare la regola generale secondo cui "Se le informazioni richieste da specifiche disposizioni di legge non sono sufficienti a dare una rappresentazione veritiera e corretta, si devono fornire le informazioni complementari necessarie allo scopo" (art 2423 cc)?		

Per le indicazioni di dettaglio si rinvia a quanto specificato da ciascuna Azienda sanitaria nella propria Nota integrativa.

9. Ratei e risconti attivi

CODICE MOD. CE	RATEI ATTIVI	Importo	di cui oltre 12 mesi
ACA000	TOTALE	168.485	

Tab. 30- Ratei attivi

CODICE MOD. CE	RATEI ATTIVI	Importo	di cui oltre 12 mesi
AA0760	Rimborsi assicurativi	40.686	-
AA0930	Altri concorsi, recuperi e rimborsi da privati	12.463	-
AA1070	Ricavi per prestazioni non sanitarie	3.150	-
AA0423	Prestazioni assistenza riabilitativa extraspedallera	65.690	-
AA0422	Prestazioni assistenza protesica	1.002	-
AA0780	Rimborso degli oneri stipendiali del personale dell'azienda in posizione di comando presso la Regione	11.995	-
AA0810	Rimborso degli oneri stipendiali del personale dipendente dell'azienda in posizione di comando presso Aziende sanitarie pubbliche della Regione	1.074	-
AA0850	Rimborso degli oneri stipendiali del personale dipendente dell'azienda in posizione di comando presso altri soggetti pubblici	198	-
ACA010	Ratei attivi	32.227	-
ACA000	TOTALE	168.485	-

CODICE MOD. CE	RISCONTI ATTIVI	Importo	di cui oltre 12 mesi
ACA030	TOTALE	5.345.211	

Tab. 31 - Risconti attivi

CODICE MOD. CE	RATEI ATTIVI	Importo	di cui oltre i 12 mesi
BA0040	Medicinali con AIC, ad eccezione di vaccini, emoderivati di produzione regionale, ossigeno e altri gas medicali	975	-
BA0220	Dispositivi medici	4.993	-
BA0240	Dispositivi medico diagnostici in vitro (IVD)	8.357	-
BA0250	Prodotti dietetici	2.444	-
BA0680	Acquisti servizi sanitari per assistenza riabilitativa - da privato (intraregionale)	3.303.258	-
BA0740	Acquisti servizi sanitari per assistenza integrativa - da privato	19.537	-
BA0790	Acquisti servizi sanitari per assistenza protesica - da privato	467	-
BA1000	Acquisto prestazioni di distribuzione farmaci File F - da privato (intraregionale)	1.006	-
BA1190	Altre prestazioni socio-sanitarie a rilevanza sanitaria - da privato (extraregionale)	1.480	-
BA1420	Indennità a personale universitario - area sanitaria	345.570	-
BA1440	Altre collaborazioni e prestazioni di lavoro - area sanitaria	74.387	-
BA1600	Mensa	68.660	-
BA1620	Servizi di assistenza informatica	22.718	-
BA1650	Utenze telefoniche	122.356	-
BA1690	Premi di assicurazione - R.C. Professionale	235.960	-
BA1700	Premi di assicurazione - Altri premi assicurativi	852.027	-
BA1740	Altri servizi non sanitari da privato	14.786	-
BA1890	Formazione (esternalizzata e non) da pubblico	2.000	-
BA1930	Manutenzione e riparazione agli impianti e macchinari	2.374	-
BA1940	Manutenzione e riparazione alle attrezzature sanitarie e scientifiche	157.994	-
BA1970	Altre manutenzioni e riparazioni	1.711	-
BA2000	Fitti passivi	46.992	-
BA2020	Canoni di noleggio - area sanitaria	11.077	-
BA2030	Canoni di noleggio - area non sanitaria	16.799	-
BA2050	Canoni di leasing - area sanitaria	1.628	-
BA2550	Altri oneri diversi di gestione	25.653	-
ACA030	TOTALE	5.345.211	-

Altre informazioni relative a ratei e risconti attivi.

Informazione	Caso presente in azienda?	Se sì, illustrare
RR01 – Esistono altre informazioni che si ritiene necessario fornire per soddisfare la regola generale secondo cui “Se le informazioni richieste da specifiche disposizioni di legge non sono sufficienti a dare una rappresentazione veritiera e corretta, si devono fornire le informazioni complementari necessarie allo scopo” (art. 2423 cc)?		

Per le indicazioni di dettaglio si rinvia a quanto specificato da ciascuna Azienda sanitaria nella propria Nota integrativa.

10. Patrimonio netto

PATRIMONIO NETTO	MOVIMENTI DELL'ESERCIZIO						Consistenza finale
	Consistenza iniziale	Giroconti e Riclassificazioni	Assegnazioni in corso dell'esercizio	Utilizzi per sterilizzazioni nel corso dell'esercizio	Altre variazioni (+/-)	Adeguamento D.Lgs. 118/2011	
FONDO DI DOTAZIONE	533.295.876	-	-	-	-	-	533.295.876
FINANZIAMENTI PER INVESTIMENTI:	2.214.083.654	36.414.881	135.273.184	167.981.575	10.391.310	-	2.229.091.554
Finanziamenti per beni di prima dotazione	207.282.287	-	-	12.450.238	-	-	194.832.049
Finanziamenti da Stato per investimenti	484.008.751	-	117.437	31.317.632	2.223.603	-	430.582.953
Finanziamenti da Stato per investimenti - ex art. 20 legge 67/88	357.090.057	-	117.437	23.913.814	2.223.603	-	331.060.078
Finanziamenti da Stato per investimenti - ricerca	83.000	-	-	-	-	-	83.000
Finanziamenti da Stato per investimenti - altro	108.843.694	-	-	7.403.819	-	-	99.439.875
Finanziamenti da Regione per investimenti	966.293.511	3.613.654	8.880.807	49.067.178	598.390	-	930.317.185
Finanziamenti da altri soggetti pubblici per investimenti	26.947.770	116.676	883.107	791.235	-	-	25.607.985
Finanziamenti per investimenti da rettificati contributi in conto esercizio	550.353.355	32.918.003	126.706.833	74.355.292	11.828.523	-	647.751.402
RISERVE DA DONAZIONI E LASCIATI VINCOLATI AD INVESTIMENTI	5.381.628	-	7.753.778	2.105.164	867.152	-	11.899.291
ALTRE RISERVE:	4.992.119	1.399.629	-	146.084	110.000	-	3.526.407
Riserve da rivalutazioni	49.811	-	-	-	110.000	-	159.811
Riserve da plusvalenza da reinvestire	1.681.054	421.873	-	-	-	-	2.053.027
Contributi da reinvestire	1.045.640	-	-	128.403	-	-	919.238
Riserve da utili di esercizio destinati ad investimenti	2.076.043	1.821.602	-	-	-	-	254.441
Riserve diverse	129.571	-	-	19.681	-	-	109.890
CONTRIBUTI PER RIPIANO PERDITE:	130.353.294	-	-	-	129.449.336	-	903.958
Contributi per copertura debiti al 31/12/2005	-	-	-	-	-	-	-
Contributi per ricostituzione risorse da investimenti esercizi precedenti	-	-	-	-	-	-	-
Altro	130.353.294	-	-	-	129.449.336	-	903.958
UTILI (PERDITE) PORTATI A NUOVO	139.111.579	522.123	2.434	-	69.716	-	139.759.253
UTILE (PERDITA) D'ESERCIZIO	2.083.867	2.002.687	27.758	-	81.200	215.212	1.662.180
TOTALE PATRIMONIO NETTO	3.029.271.915	33.534.888	144.059.154	170.232.824	118.182.358	215.212	2.920.338.518

Tab. 32– Consistenza, movimentazioni e utilizzazioni delle poste di patrimonio netto

Relativamente al Riepilogo degli utilizzi effettuati nei tre precedenti esercizi si rinvia a quanto specificato da ciascuna Azienda sanitaria nella propria Nota integrativa.

Con riferimento al fondo di dotazione di 533.295.876€, lo stesso è invariato rispetto all'esercizio precedente.

Con riferimento ai "finanziamenti per investimenti", si registra una variazione in aumento di 15.007.899€, principalmente quale effetto dell'incremento dei Finanziamenti per investimenti da rettificati contributi in conto esercizio.

Con riferimento ai "contributi per ripiano perdite" si registra un decremento di 129.449.336€ dovuti a Altre variazioni riconducibili principalmente alla GSA.

Il Patrimonio netto della GSA è composto dalla Voce "Contributi per ripiano perdita", pari a 903.778€, principalmente composta alla voce "altro" per €882.778 e rappresenta la differenza da consolidamento delle poste infraregionali tra le aziende sanitarie pubbliche del SSR e la GSA e la differenza da consolidamento dei crediti e debiti tra le aziende sanitarie pubbliche del SSR:

La voce "Utili/Perdite portati a nuovo" è pari a 139.759.253€ al 31/12/2020, ed è composta dal saldo di "Utili a nuovo" complessivamente pari a 142.623.240€ e "Perdite a nuovo" complessivamente pari a - 2.863.987€, come di seguito rappresentato:

Codice	AZIENDA	PERDITE 2006	PERDITE 2007	PERDITE 2014 EX D.Lgs.118/2011	PERDITE A NUOVO AL 31.12.2020	UTILI A NUOVO AL 31.12.2020	TOTALE AL 31.12.2020
201	ASP di Agrigento	-	101.312	1.246.243	1.347.555	10.329.654	8.982.099
202	ASP di Caltanissetta	-	-	-	-	18.162.683	18.162.683
203	ASP di Catania	-	-	-	-	13.178.870	13.178.870
204	ASP di Enna	-	-	-	-	10.713.666	10.713.666
205	ASP di Messina	-	-	-	-	1.803.703	1.803.703
206	ASP di Palermo	-	-	-	-	31.063.970	31.063.970
207	ASP di Ragusa	-	-	-	-	442.812	442.812
208	ASP di Siracusa	-	-	-	-	8.100.553	8.100.553
209	ASP di Trapani	-	-	-	-	13.541.525	13.541.525
921	AO Cannizzaro	-	-	-	-	239.353	239.353
922	ARNAS Garibaldi	-	7	1.516.425	1.516.432	2.031.176	514.744
923	AOUP "V.Emanuele "	-	-	-	-	4.803.470	4.803.470
924	AO Papardo	-	-	-	-	4.624.247	4.624.247
925	AOUP "G.Martino"	-	-	-	-	2.408.757	2.408.757
926	AOR Villa Sofia-Cervello	-	-	-	-	3.575.687	3.575.687
927	ARNAS Civico	-	-	-	-	566.281	566.281
928	AOUP "P.Giaccone"	-	-	-	-	16.335.613	16.335.613
960	IRCCS "B.Pulejo"ME	-	-	-	-	701.219	701.219
	TOTALE	-	101.319	2.762.668	2.863.987	142.623.240	139.759.253

Le perdite registrate nel 2006 sono state coperte nel corso del 2015 mediante erogazione alle aziende dell'importo incassato dallo Stato a titolo di fondo di accompagnamento 2006.

Le perdite registrate nel 2007 sono state oggetto di copertura a seguito dell'incasso dallo Stato delle somme a titolo di fondo di accompagnamento 2007. La esigua perdita di €250,68 dell'ASP di Ragusa esposta nell'esercizio 2018 è stata ripianata con gli utili esercizi precedenti.

Le perdite portate a nuovo iscritte nel 2014 per riallineamento dei saldi contabili per effetto dell'applicazione dell'art. 29, comma 1 del D.Lgs 118/2011, così come modificato dall'art.1, comma 36, della Legge n.228 del 24/12/2012 scaturiscono dall'applicazione delle aliquote di ammortamento di cui all'Allegato 3 del D.Lgs 118/2011 sui cespiti acquisiti nel 2011 ed ante, calcolate retroattivamente dalla data di acquisto del cespite, come da indicazioni contenute nella Circolare MEF/MdS del 25 marzo 2013. Le stesse sono pari a 2.863.987 € e trovano copertura negli "utili a nuovo".

CODICE MOD. SP	DETTAGLIO FINANZIAMENTI PER INVESTIMENTI RICEVUTI NEGLI ULTIMI TRE ESERCIZI	INFORMAZIONI				Consistenza all'inizio dell'esercizio	MOVIMENTI DELL'ESERCIZIO						
		Vincolato o indistinto	Esercizio di assegnazione	Estremi del provvedimento	Destinazione (tipologia di beni acquisiti)		Giroconti e Riclassificazioni	Assegnazioni nel corso dell'esercizio	Utilizzo a fronte di sterilizzazioni in corso dell'esercizio	Altre variazioni (+/-)	Consistenza finale	di cui rimborsi	di cui investiti
PAA020	Per beni di prima dotazione:												
	... assegnati in data antecedente al 1/1/x-2												
	... assegnati a partire dall'1/1/x-2 (dettagliare)												
PAA030	Da Stato:												
	... assegnati in data antecedente al 1/1/x-2												
	... assegnati a partire dall'1/1/x-2 (dettagliare)												
PAA070	Da Regione:												
	... assegnati in data antecedente al 1/1/x-2												
	... assegnati a partire dall'1/1/x-2 (dettagliare)												
PAA080	Da altri soggetti pubblici:												
	... assegnati in data antecedente al 1/1/x-2												
	... assegnati a partire dall'1/1/x-2 (dettagliare)												
PAA090	Per investimenti da rettifica contributi in conto esercizio:												
	... assegnati in data antecedente al 1/1/x-2												
	... assegnati a partire dall'1/1/x-2 (dettagliare)												

Tab. 33- Dettaglio finanziamenti per investimenti (ultimi 3 esercizi)

Relativamente al dettaglio finanziamenti per investimenti (ultimi 3 esercizi) si rinvia a quanto specificato da ciascuna Azienda sanitaria nella propria Nota integrativa.

Illustrazione analitica delle cause di variazione del patrimonio netto.

Si rinvia a quanto specificato da ciascuna Azienda sanitaria nella propria Nota integrativa.

PN01 – Donazioni e lasciti vincolati ad investimenti

PN 01 – SI	Nell'esercizio sono state rilevate donazioni e lasciti vincolati ad investimenti per assegnazioni nel corso dell'esercizio pari a € 1.152.822,86. Si rinvia a quanto specificato da ciascuna Azienda sanitaria nella propria Nota integrativa.
-------------------	--

PN02 – Fondo di dotazione

PN02 – NO	Il fondo di dotazione non ha subito variazioni rispetto all'esercizio precedente ed è pari a € 533.295.875,58.
------------------	--

Altre informazioni relative al patrimonio netto

Informazione	Caso presente in azienda?	Se sì, illustrare
PN03 – Altro. Esistono altre informazioni che si ritiene necessario fornire per soddisfare la regola generale secondo cui "Se le informazioni richieste da specifiche disposizioni di legge non sono sufficienti a dare una rappresentazione veritiera e corretta, si devono fornire le informazioni complementari necessarie allo scopo" (art 2423 cc)?	NO	

11. Fondi per rischi e oneri

CODICE MOD. SP	FONDO RISCHI E ONERI	Consistenza iniziale	Accantonamenti dall'esercizio	Riclassifiche dall'esercizio	Utilizzi	Valore finale
PBA000	FONDI PER IMPOSTE, ANCHE DIFFERITE	10.620.958	3.848.890	1.273.141	3.632.374	12.050.618
PBA010	FONDI PER RISCHI:	692.640.974	163.201.361	24.283.879	67.024.847	699.573.632
PBA020	Fondo rischi per cause civili e oneri processuali	252.196.022	53.817.130	5.476.504	32.137.248	268.059.903
PBA030	Fondo rischi per contenzioso personale dipendente	39.220.750	10.318.204	56.055	4.444.804	45.035.175
PBA040	Fondo rischi correlati all'acquisto di prestazioni sanitarie da privato	43.059.338	2.851.755	-	35.510.779	5.632.982
PBA050	Fondo rischi per copertura diretta dei rischi (autoassicurazione)	339.132.959	31.030.987	16.301.637	18.289.425	339.176.172
PBA051	Fondo rischi per franchigia autoassicurativa	4.531.719	167.041	-	949.443	3.749.317
PBA052	Fondo rischi per coperture interessi di mora	14.037.480	3.818.597	-	4.596.168	13.259.859
PBA060	Altri fondi rischi:	20.482.180	6.759.723	458.653	1.644.730	26.055.871
PBA070	FONDI DA DISTRIBUIRE:	249.035.041	-	32.381.136	-	217.653.904
PBA080	FSR indistinto da distribuire	5.993.544	-	49.314.942	-	54.298.486
PBA090	FSR vincolato da distribuire	223.066.755	-	99.427.320	-	123.639.434
PBA100	Fondo per ripiano di avanzi progressivi	13.559.990	-	6.251.598	-	19.811.520
PBA110	Fondo finanziamento similato aggiuntivo corrente LEA	-	-	-	-	-
PBA120	Fondo finanziamento a scario aggiuntivo corrente extra LEA	-	-	-	-	-
PBA130	Fondo finanziamento per ricerca	-	-	-	-	-
PBA140	Fondo finanziamento per investimenti	8.384.783	-	11.472.855	-	19.857.638
PBA141	Fondo finanziamento similato aggiuntivo corrente (extra fondo) Risorse aggiuntive da bilancio regionale a titolo di copertura extra LEA	-	-	-	-	-
PBA150	QUOTE INUTILIZZATE CONTRIBUTI:	302.958.619	178.572.242	5.491.832	45.143.555	441.879.459
PBA151	Quote inutilizzate contributi da Regione o Prov. Aut. per quota F.S. indistinto finalizzato	60.975.259	103.888.601	7.105.202	6.832.591	165.038.472
PBA152	Quote inutilizzate contributi da Regione o Prov. Aut. per quota F.S. vincolato	199.479.448	40.937.076	9.119.484	23.382.869	209.945.212
PBA170	Quote inutilizzate contributi vincolati da soggetti pubblici (extra fondo)	45.732.752	20.368.958	6.303.021	14.993.995	55.428.624
PBA180	Quote inutilizzate contributi per ricerca	4.805.391	3.368.631	1.180.469	582.014	8.512.477
PBA190	Quote inutilizzate contributi vincolati da privati	1.165.731	1.051.077	21.643	250.098	1.988.354
PBA200	ALTRI FONDI PER ONERI E SPESE:	339.897.282	65.694.402	11.800.092	125.524.494	291.566.694
PBA210	Fondi integrali personale	-	-	-	-	-
PBA230	Fondo rischi contrattual personal dipendente	88.059.890	29.310.059	1.637.044	61.575.345	54.166.652
PBA240	Fondo rischi contrattual MVS - PLS - MCA	72.328.155	12.725.540	-	33.461.955	45.591.741
PBA250	Fondo rischi contrattual Medici SUMAI	5.392.059	1.295.671	-	2.597.613	4.671.110
PBA260	Altri fondi per oneri e spese	167.140.149	16.657.976	13.087.715	20.954.304	177.919.531
PBA270	Altri fondi integrali funzional tecniche Art. 113 D. lgs. 50/2016	6.386.927	3.624.656	149.420	923.877	9.217.523
PBA280	...	-	-	-	-	-
PBA290	TOTALE FONDI RISCHI E ONERI	1.895.142.875	358.215.617	88.307.135	241.395.671	1.662.666.659

Tab. 36 – Consistenza e movimentazioni dei fondi rischi e oneri

Con riferimento alla voce **PBA010 Fondo rischi pari a 699.573.632€**, la stessa risulta composta da:

1. fondi derivanti da rischi correlati a **cause civili ed oneri processuali per 268.059.903€** ascrivibili a tutte le aziende del SSR;
2. fondi derivanti da rischi correlati a **contenzioso per il personale dipendente per 45.035.175€** ascrivibili a quasi tutte le aziende del SSR;
3. fondi rischi connessi all'acquisto di **prestazioni sanitarie da privato per 5.167.335€** ascrivibili a quasi tutte le aziende sanitarie provinciali della Regione;
4. fondi per **copertura diretta di rischi in autoassicurazione per 338.176.172€**. La consistenza di tale fondo è derivante dal fatto che a partire dal 1° luglio 2014, in assenza di polizza assicurativa, scaduta il 30/06/2014, la Regione ha provveduto ad adottare un modello di autoassicurazione per la gestione diretta dei sinistri prevedendo a tal fine la costituzione, con risorse del fondo sanitario, di Fondi patrimoniali nei bilanci delle Aziende e della GSA per il risarcimento dei danni da responsabilità sanitaria.
5. Fondi rischi per **franchigia autoassicurativa per 3.749.317€** ascrivibili alle seguenti Aziende: ASP di Agrigento, ASP di Caltanissetta, ASP di Messina, ASP di Palermo e ARNAS Civico di Palermo;
6. Fondi rischi per **interessi di mora per 13.329.859€** ascrivibili alle seguenti Aziende: ASP di Caltanissetta, ASP di Catania, ASP di Messina, ASP di Siracusa, ASP di Trapani, AOR Villa Sofia-Cervello di Palermo; ARNAS Civico di Palermo;
7. **Altri fondi rischi per 26.055.871€** principalmente riconducibili all'ASP di Messina per 11.322.722€, all'ARNAS Civico per 6.320.077€, all'ASP di Catania per 2.816.072€, all'AORUP di

Palermo per 1.052.888€, all'AOUP di Messina per 741.242€, alla GSA per 464.103€, all'AO Pappardo di Messina per 62.135€ e infine all'Asp di Enna per € 56.938.

Con riferimento ai **fondi da distribuire**, l'importo di 217.596.694€ è totalmente riconducibile alla GSA. Con riferimento alla GSA tale fondo è relativo a:

- FSR indistinto da distribuire per 54.268.486€;
- FSR vincolato da distribuire per 123.659.434€;
- Fondo finanziamento sanitario aggiuntivo corrente LEA per 19.811.326€;
- Fondo finanziamento per investimenti per 19.857.448€.

Con riferimento alle **quote inutilizzate di contributi**, ci si riferisce principalmente alle quote inutilizzate di contributi da Regione o Provincia Autonoma per FSR vincolato e/o finalizzato.

Tale voce subisce le variazioni derivanti da utilizzi di contributi da Regione o Provincia Autonoma per FSR vincolato assegnati in anni precedenti.

DETTAGLIO QUOTE INUTILIZZATE CONTRIBUTI	ASSEGNAZIONE INIZIALE CONTRIBUTI		UTILIZZI / COSTI				FONDO AL 31/12/X	
	Esercizio	Importo contributo	Tipologia	Importo				
				Esercizio X-4 o precedenti	Esercizio X-3	Esercizio X-2		Esercizio X-1
<indicare esercizio di assegnazione>			B.1) Acquisti di beni					
			B.2) Acquisti di servizi sanitari					
			B.3) Acquisti di servizi non sanitari					
			B.6) Costi del personale					
			Altri costi (dettagliare)					
			Totale					
<indicare esercizio di assegnazione>			B.1) Acquisti di beni					
			B.2) Acquisti di servizi sanitari					
			B.3) Acquisti di servizi non sanitari					
			B.6) Costi del personale					
			Altri costi (dettagliare)					
			Totale					
<indicare esercizio di assegnazione>			B.1) Acquisti di beni					
			B.2) Acquisti di servizi sanitari					
			B.3) Acquisti di servizi non sanitari					
			B.6) Costi del personale					
			Altri costi (dettagliare)					
			Totale					
	TOTALE		TOTALE					

Tab. 37– Dettaglio movimentazioni quota inutilizzata contributi da Regione o P.A. per quota F.S.R. vincolato

Si rinvia a quanto specificato da ciascuna Azienda sanitaria nella propria Nota integrativa

DETTAGLIO QUOTE INUTILIZZATE CONTRIBUTI	ASSEGNAZIONE INIZIALE CONTRIBUTIVO		UTILIZZI / COSTI				FONDO AL 31/12/X	
	Esercizio	Importo contributo	Tipologia	Importo				
				Esercizio X-4 e precedenti	Esercizio X-3	Esercizio X-2		Esercizio X-1
Quote inutilizzate contributi vincolati da soggetti pubblici (extra fondo)	<indicare esercizio di assegnazione>		B.1) Acquisti di beni					
			B.2) Acquisti di servizi sanitari					
			B.3) Acquisti di servizi non sanitari					
			B.6) Costi del personale					
			Altri costi (dettagliare)					
			Totale					
			B.1) Acquisti di beni					
			B.2) Acquisti di servizi sanitari					
			B.3) Acquisti di servizi non sanitari					
			B.6) Costi del personale					
Altri costi (dettagliare)								
Totale								
B.1) Acquisti di beni								
B.2) Acquisti di servizi sanitari								
B.3) Acquisti di servizi non sanitari								
B.6) Costi del personale								
Altri costi (dettagliare)								
Totale								
TOTALE			TOTALE					

Tab. 38- Dettaglio movimentazioni quota inutilizzata contributi vincolati da soggetti pubblici (extrafondo)

Si rinvia a quanto specificato da ciascuna Azienda sanitaria nella propria Nota integrativa

DETTAGLIO QUOTE INUTILIZZATE CONTRIBUTI	ASSEGNAZIONE INIZIALE CONTRIBUTIVO		UTILIZZI / COSTI				FONDO AL 31/12/X	
	Esercizio	Importo contributo	Tipologia	Importo				
				Esercizio X-4 e precedenti	Esercizio X-3	Esercizio X-2		Esercizio X-1
Quote inutilizzate contributi per ricerca	<indicare esercizio di assegnazione>		B.1) Acquisti di beni					
			B.2) Acquisti di servizi sanitari					
			B.3) Acquisti di servizi non sanitari					
			B.6) Costi del personale					
			Altri costi (dettagliare)					
			Totale					
			B.1) Acquisti di beni					
			B.2) Acquisti di servizi sanitari					
			B.3) Acquisti di servizi non sanitari					
			B.6) Costi del personale					
Altri costi (dettagliare)								
Totale								
B.1) Acquisti di beni								
B.2) Acquisti di servizi sanitari								
B.3) Acquisti di servizi non sanitari								
B.6) Costi del personale								
Altri costi (dettagliare)								
Totale								
TOTALE			TOTALE					

Tab. 39- Dettaglio movimentazioni quota inutilizzata contributi per ricerca

Si rinvia a quanto specificato da ciascuna Azienda sanitaria nella propria Nota integrativa

DETTAGLIO QUOTE INUTILIZZATE CONTRIBUTI	ASSEGNAZIONE INIZIALE CONTRIBUTIVO		UTILIZZI / COSTI				FONDO AL 31/12/X	
	Esercizio	Importo contributo	Tipologia	Importo				
				Esercizio X-4 e precedenti	Esercizio X-3	Esercizio X-2		Esercizio X-1
Quote inutilizzate contributi vincolati da privati	<indicare esercizio di assegnazione>		B.1) Acquisti di beni					
			B.2) Acquisti di servizi sanitari					
			B.3) Acquisti di servizi non sanitari					
			B.6) Costi del personale					
			Altri costi (dettagliare)					
			Totale					
			B.1) Acquisti di beni					
			B.2) Acquisti di servizi sanitari					
			B.3) Acquisti di servizi non sanitari					
			B.6) Costi del personale					
Altri costi (dettagliare)								
Totale								
B.1) Acquisti di beni								
B.2) Acquisti di servizi sanitari								
B.3) Acquisti di servizi non sanitari								
B.6) Costi del personale								
Altri costi (dettagliare)								
Totale								
TOTALE			TOTALE					

Tab. 40– Dettaglio movimentazioni quota inutilizzata contributi vincolati da privati

Si rinvia a quanto specificato da ciascuna Azienda sanitaria nella propria Nota integrativa

12. Trattamento di fine rapporto

CODICE MOD. SP	TRATTAMENTO DI FINE RAPPORTO	Consistenza iniziale	Accantonamenti dell'esercizio	Utilizzi dell'esercizio	Valore finale
PCA000	Fondo per premi operosità medici SUMAI	53.748.194	3.593.359	4.706.632	52.634.922
PCA010	Fondo per trattamento di fine rapporto dipendente	565.248	2.830	-	568.079
	TOTALE TRATTAMENTO DI FINE RAPPORTO	54.313.443	3.596.189	4.706.632	53.203.000

Tab. 41 – Consistenza e movimentazioni del Trattamento di Fine Rapporto

Altre informazioni relative a trattamento di fine rapporto.

Informazione	Caso presente in azienda?	Se sì, illustrare
TRO1 - Altro. Esistono altre informazioni che si ritiene necessario fornire per soddisfare la regola generale secondo cui "Se le informazioni richieste da specifiche disposizioni di legge non sono sufficienti a dare una rappresentazione veritiera e corretta, si devono fornire le informazioni complementari necessarie allo scopo" (art 2423 cc)?	NO	

13. Debiti

CODICE MOD. SP	DEBITI	Valore Iniziale	MOVIMENTI DELL'ESERCIZIO		Valore finale	di cui per fatture da ricevere	di cui per acquisti di beni iscritti tra le immobilizzazioni
			Incrementi	Decrementi			
PDA000	MULTI PASSIVI	17.787.328	-	205.461	17.581.867	-	-
PDA010	DEBITI v/STATO	815.268.232	1.473.308.416	175.572.451	2.112.944.169	-	-
PDA020	Debiti v/Stato per mobilità passiva extraregionale	-	-	-	-	-	-
PDA030	Debiti v/Stato per mobilità passiva internazionale	-	-	-	-	-	-
PDA040	Accanto quota FSR v/Stato	714.712.437	1.445.649.696	175.551.105	1.984.210.994	-	-
PDA050	Debiti v/Stato per restituzione finanziamenti - per nota	-	-	-	-	-	-
PDA060	Altri debiti v/Stato	100.495.795	27.658.750	21.372	128.133.171	-	-
PDA070	DEBITI v/REGIONE O PROVINCIA AUTONOMA	539.892.098	4.176.056.647	3.518.473.874	1.187.494.781	-	-
PDA080	Debiti v/Regione o Provincia Autonoma per Enuriamanti - GSA	-	-	-	-	-	-
PDA090	Debiti v/Regione o Provincia Autonoma per mobilità passiva intraregionale	-	-	-	-	-	-
PDA100	Debiti v/Regione o Provincia Autonoma per mobilità passiva extraregionale	-	122.687.429	122.687.429	-	-	-
PDA110	Accanto quota FSR da Regione o Provincia Autonoma	499.226.808	2.317.289.841	1.879.009.747	1.141.511.002	-	-
PDA120	Altri debiti v/Regione o Provincia Autonoma - GSA	-	3.299.343	3.299.343	-	-	-
PDA121	Altri debiti v/Regione o Provincia Autonoma	40.665.201	17.980.547	12.071.568	45.973.785	-	-
PDA130	DEBITI v/COMUNI:	16.462.198	11.933.881	7.071.076	20.195.101	-	-
PDA190	DEBITI v/AZIENDE SANITARIE PUBBLICHE DELLA REGIONE	-	-	-	-	-	-
PDA191	Debiti v/Azienda sanitaria pubblica della Regione - per quota FSR	-	-	-	-	-	-
PDA192	Debiti v/Aziende sanitarie pubbliche della Regione - finanziamento sanitario adunitive corrente LEA	-	-	-	-	-	-
PDA193	Debiti v/Aziende sanitarie pubbliche della Regione - finanziamento sanitario adunitive corrente Extra LEA	-	-	-	-	-	-
PDA194	Debiti v/Aziende sanitarie pubbliche della Regione - mobilità in compartecipazione	-	-	-	-	-	-
PDA195	Debiti v/Aziende sanitarie pubbliche della Regione - mobilità non in compartecipazione	-	-	-	-	-	-
PDA196	Debiti v/Aziende sanitarie pubbliche della Regione - altre prestazioni	-	-	-	-	-	-
PDA197	Debiti v/Aziende sanitarie pubbliche della Regione - altre prestazioni per STP	-	-	-	-	-	-
PDA198	Debiti v/Aziende sanitarie pubbliche della Regione - per contributi da Azienda sanitaria pubblica della Regione o Prov. Aut. (extra FSR)	-	-	-	-	-	-
PDA199	Debiti v/Aziende sanitarie pubbliche della Regione - per contratti L. 210/02	-	-	-	-	-	-
PDA200	Debiti v/Aziende Sanitarie pubbliche fuori Regione	3.589.731	3.785.344	2.827.297	4.547.778	163.937	-
PDA201	Debiti v/Aziende sanitarie pubbliche della Regione per versamenti di pagamento rate	-	-	-	-	-	-
PDA202	Debiti v/Aziende sanitarie pubbliche della Regione per versamenti di pagamento rate - finanziamenti per investimenti	-	-	-	-	-	-
PDA203	Debiti v/Aziende sanitarie pubbliche della Regione per versamenti di pagamento rate - altro	-	-	-	-	-	-
PDA204	Debiti v/Aziende sanitarie pubbliche della Regione per anticipazioni rispetto disavanzo programmatico del piano pluriennale di cui all'art. 1 comma 526 L. 209/2016	-	-	-	-	-	-
PDA205	Debiti v/Aziende sanitarie pubbliche della Regione per versamenti di pagamento rate - altro	-	-	-	-	-	-
PDA140	TOTALE DEBITI v/AZIENDE SANITARIE PUBBLICHE	3.589.731	37.832.741	172.460.115	4.547.778	1.215.921	-
PDA240	DEBITI v/SOCIETA' PARTECIPATE E/O ENTI DIPENDENTI	8.594.161	15.485.498	15.645.711	8.763.861	-	-
PDA250	Debiti v/enti regionali:	110.678	636.573	533.401	221.852	-	-
PDA260	Debiti v/operimentazioni gestionali:	3.819	-	-	3.819	-	-
PDA270	Debiti v/altro partecipate:	8.811.864	14.828.836	15.112.310	8.528.190	-	-
PDA280	DEBITI v/FORNITORI:	1.498.463.350	6.177.568.879	6.027.622.887	1.536.999.117	160.156.425	31.100.995
PDA290	Debiti verso erogatori (privati accreditati e convenzionati) di prestazioni sanitarie GSA	491.115.913	2.103.018.192	2.125.448.709	428.295.338	4.154.164	-
PDA291	Debiti verso erogatori (privati accreditati e convenzionati) di prestazioni sanitarie	508.484.027	1.984.234.910	1.993.768.113	508.950.822	5.563.126	-
PDA292	Note di credito da ricevere (privati accreditati e convenzionati)	57.368.115	20.318.312	1.990.958	73.655.423	-	-
PDA300	Debiti verso altri fornitori	1.917.347.448	4.073.350.697	3.972.174.182	1.119.713.710	145.988.281	31.100.995
PDA301	Debiti verso altri fornitori	1.038.556.723	3.894.867.059	3.838.082.058	1.135.383.716	177.227.131	33.338.389
PDA302	Note di credito da ricevere (altri fornitori)	21.211.275	10.759.645	7.320.824	24.649.696	407.285	-
PDA310	DEBITI v/ISTITUTO TESORIERE	25.657.572	1.195.342.085	1.184.493.881	35.905.776	-	-
PDA320	DEBITI TRIBUTARI:	201.265.883	1.756.597.402	1.747.963.924	208.859.360	-	-
PDA330	DEBITI v/ISTITUTI PREVIDENZIALI, ASSISTENZIALI E SICUREZZA SOCIALE:	212.807.033	1.426.919.814	1.410.594.259	222.032.581	-	-
PDA340	DEBITI v/ALTRI:	690.029.703	4.608.879.114	4.568.359.078	738.309.739	-	-
PDA350	Debiti v/altri finanziatori	35.426.670	84.035.134	102.620.220	16.841.684	-	-
PDA360	Debiti v/dipendenti	449.755.459	3.313.100.262	3.259.064.190	493.801.532	-	-
PDA370	Debiti v/gestori liquidatore	20.575.579	-	73.712	20.501.863	-	-
PDA380	Altri debiti diversi:	184.232.000	1.211.543.718	1.189.610.857	199.164.761	-	-

Tab. 42 – Consistenza e movimentazioni dei debiti

Con riferimento ai **Debiti v/Stato**, i debiti per acconti quota FSR v/Stato iscritti nella GSA al 31/12/2020 sono pari a 2.112.923.671€ (815.190.864€ nel 2019) e sono costituiti dalle somme già incassate dallo

Stato a titolo di anticipazioni di tesoreria per l'anno 2020 e non ancora regolarizzate contabilmente. Il valore esposto corrisponde per 1.984.810.994 € ai residui di competenza anni 2016, 2017, 2018, 2019 e 2020 iscritti al capitolo di spesa del bilancio regionale 215217, e per 128.112.676 € a somme per maggiore gettito IRAP e Addizionale IRPEF da regolarizzare iscritti negli anni 2019 e 2020 nel capitolo 215760.

I **Debiti v/Regione**, pari a 1.187.484.781€ rappresentano principalmente il debito della Gestione accentrata pari a 1.141.511.002€ verso il Bilancio regionale per effetto degli anticipi riversati alle Aziende Sanitarie e/o strutture a gestione diretta regionale per quote di Fondo Sanitario corrente e/o in c/capitale.

Con riferimento ai **Debiti v/comuni**, il dato si incrementa di 4.732.904€ rispetto all'esercizio 2019 ed è pari a € 20.195.101.

Con riferimento ai **Debiti v/società partecipate**, il dato si decrementa di 180.300€ rispetto al 2019 ed è pari a 8.753.861€

La voce **Debiti verso fornitori** subisce un incremento di 71.535.756€. Si osserva che tale incremento è principalmente ascrivibile alla voce **Debiti verso altri fornitori** per 1.110.713.719 il cui debito 2020 è maggiormente riconducibile all'ASP di Palermo per 176.304.896€, all'ASP di Messina per 140.466.028 €, all'ASP di Catania per 123.335.735€ e all'ASP di Trapani per 76.155.323€ per i debiti maturati nei confronti degli altri fornitori.

Con riferimento ai **Debiti v/istituto tesoriere** al 31/12/2020 si rileva un incremento di 10.848.204€ rispetto all'esercizio 2019, derivante principalmente ad anticipazioni per fabbisogno di liquidità dell'AOU Policlinico "G.Martino" di Messina e dell'IRCCS Centro Neurolesi "Bonino Pulejo" di Messina.

I **Debiti tributari** subiscono un incremento generale pari a 8.563.477€. Il debito 2020 pari a 209.859.360€ è principalmente imputabile all'ASP di Catania per € 27.939.264€, all'ASP di Messina per 26.860.863€ e all'ASP di Palermo per 15.155.487,69€.

Con riferimento alla voce **PDA 380 "Altri debiti diversi"** si rappresenta di seguito il dettaglio della voce, rilevato dalle note integrative delle Aziende:

CODICE MOD. SP	DEBITI	DEBITI PER ANNO DI FORMAZIONE					
		Anno 2016 e precedenti	Anno 2017	Anno 2018	Anno 2019	Anno 2020	TOTALE
PDA000	MUTUI PASSIVI	375.329	17.206.539	-	-	-	17.581.867
PDA010	DEBITI V/STATO	183.650.552	158.715.845	130.915.210	166.371.856	1.473.290.702	2.112.944.166
PDA020	Debiti v/Stato per mobilità passiva extraregionale	-	-	-	-	-	-
PDA030	Debiti v/Stato per mobilità passiva internazionale	-	-	-	-	-	-
PDA040	Accanto quota FSR v/Stato	183.649.507	158.715.307	130.903.410	65.893.104	1.445.649.666	1.984.810.994
PDA050	Debiti v/Stato per restituzione finanziamenti - per ricerca: (Per il dettaglio si rimanda alle Note Integrative delle Aziende)	-	-	-	-	-	-
PDA060	Altri debiti v/Stato	1.045	538	11.800	100.478.753	27.641.036	128.133.171
	(Per il dettaglio si rimanda alle Note Integrative delle Aziende)	1.045	538	11.800	100.478.753	27.641.036	128.133.171
	...	-	-	-	-	-	-
PDA070	DEBITI V/REGIONE O PROVINCIA AUTONOMA	24.504.322	15.902.590	9.101	13.704	1.147.055.065	1.187.484.781
PDA080	Debiti v/Regioni o Provincia Autonoma per finanziamenti - GSA	-	-	-	-	-	-
PDA081	Debiti v/Regioni o Provincia Autonoma per finanziamenti	-	-	-	-	-	-
PDA090	Debiti v/Regioni o Provincia Autonoma per mobilità passiva intraregionale	-	-	-	-	-	-
PDA100	Debiti v/Regioni o Provincia Autonoma per mobilità passiva extraregionale	-	-	-	-	-	-
PDA101	Debiti v/Regioni o C per mobilità passiva internazionale	-	-	-	-	-	-
PDA110	Accanto quota FSR da Regione o Provincia Autonoma	-	-	-	-	1.141.511.002	1.141.511.002
PDA111	Accanto da Regione Provincia Autonoma per anticipazione ripiano disavanzo programmato dai Piani aziendali di cui all'art.1 comma 528, L. 208/2015	-	-	-	-	-	-
PDA112	Debiti verso Regione o Provincia Autonoma per contributi L. 210/92	-	-	-	-	-	-
PDA120	Altri debiti v/Regioni o Provincia Autonoma - GSA	-	-	-	-	-	-
PDA121	Altri debiti v/Regioni o Provincia Autonoma	24.504.322	15.902.590	9.101	13.704	5.544.064	45.973.780
PDA130	DEBITI V/COMUNI:	9.581.831	739.730	1.335.716	2.083.734	6.454.090	20.195.101
	(Per il dettaglio si rimanda alle Note Integrative delle Aziende)	9.581.831	739.730	1.335.716	2.083.734	6.454.090	20.195.101
	...	-	-	-	-	-	-
PDA150	Debiti v/Aziende sanitarie pubbliche della Regione	-	-	-	-	-	-
PDA160	Debiti v/Aziende sanitarie pubbliche della Regione - per quota FSR	-	-	-	-	-	-
PDA170	Debiti v/Aziende sanitarie pubbliche della Regione - finanziamento sanitario aggiuntivo corrente LEA	-	-	-	-	-	-
PDA180	Debiti v/Aziende sanitarie pubbliche della Regione - finanziamento sanitario aggiuntivo corrente extra LEA	-	-	-	-	-	-
PDA190	Debiti v/Aziende sanitarie pubbliche della Regione - mobilità in compensazione	-	-	-	-	-	-
PDA200	Debiti v/Aziende sanitarie pubbliche della Regione - mobilità non in compensazione	-	-	-	-	-	-
PDA210	Debiti v/Aziende sanitarie pubbliche della Regione - altre prestazioni	-	-	-	-	-	-
PDA211	Debiti v/Aziende sanitarie pubbliche della Regione - altre prestazioni per STP	-	-	-	-	-	-
PDA212	Debiti v/Aziende sanitarie pubbliche della Regione - per contributi da Aziende sanitarie pubbliche della Regione o Prov. Aut. (extra fondo)	-	-	-	-	-	-
PDA213	Debiti v/Aziende sanitarie pubbliche della Regione - per contributi L. 210/92	-	-	-	-	-	-
PDA220	Debiti v/Aziende Sanitarie pubbliche fuori Regione	702.651	186.203	820.794	702.385	2.135.745	4.547.778
PDA230	Debiti v/Aziende sanitarie pubbliche della Regione per versamenti c/patrimonio netto	-	-	-	-	-	-
PDA231	Debiti v/Aziende sanitarie pubbliche della Regione per versamenti c/patrimonio netto - finanziamenti per investimenti	-	-	-	-	-	-
PDA232	Debiti v/Aziende sanitarie pubbliche della Regione per versamenti c/patrimonio netto - incremento fondo dotazione	-	-	-	-	-	-
PDA233	Debiti v/Aziende sanitarie pubbliche della Regione per versamenti c/patrimonio netto - ripiano perdite	-	-	-	-	-	-
PDA234	Debiti v/Aziende sanitarie pubbliche della Regione per anticipazione ripiano disavanzo programmato dai piani aziendali di cui all'art. 1 comma 528 L.208/2015	-	-	-	-	-	-
PDA235	Debiti v/Aziende sanitarie pubbliche della Regione per versamenti c/patrimonio netto - altro	-	-	-	-	-	-
PDA140	TOTALE DEBITI V/AZIENDE SANITARIE PUBBLICHE	702.651	186.203	820.794	702.385	2.135.745	4.547.778
PDA240	DEBITI V/SOCIETA' PARTECIPATE E/O ENTI DIPENDENTI:	2.855.264	303.417	1.770.301	436.118	3.388.761	8.753.861
PDA250	Debiti v/enti regionali:	8.192	53.881	-	814	158.965	221.852
	(Per il dettaglio si rimanda alle Note Integrative delle Aziende)	8.192	53.881	-	814	158.965	221.852
	-	-	-	-	-	-
PDA260	Debiti v/sperimentazioni gestionali:	3.819	-	-	-	-	3.819
	(Per il dettaglio si rimanda alle Note Integrative delle Aziende)	3.819	-	-	-	-	3.819
	-	-	-	-	-	-
PDA270	Debiti v/altre partecipate:	2.843.253	249.536	1.770.301	435.304	3.229.796	8.528.190
	(Per il dettaglio si rimanda alle Note Integrative delle Aziende)	2.843.253	249.536	1.770.301	435.304	3.229.796	8.528.190
	-	-	-	-	-	-
PDA280	DEBITI V/FORNITORI:	244.368.227	47.246.517	94.143.567	161.062.597	993.178.209	1.539.999.117
PDA290	Debiti verso erogatori (privati accreditati e convenzionati) di prestazioni sanitarie	87.551.211	13.669.758	24.749.539	36.421.106	266.893.784	429.285.398
PDA291	Debiti verso erogatori (privati accreditati e convenzionati) di prestazioni sanitarie	105.011.307	18.386.095	29.025.799	41.917.082	314.610.538	508.950.822
PDA292	Note di credito da ricevere (privati accreditati e convenzionati)	17.460.096	4.716.338	4.276.260	5.495.976	47.716.754	79.665.424
PDA300	Debiti verso altri fornitori	156.817.015	33.576.759	69.394.028	124.641.491	726.284.425	1.110.713.719
PDA301	Debiti verso altri fornitori	157.122.803	33.576.759	69.394.028	127.394.433	747.875.692	1.135.363.715
PDA302	Note di credito da ricevere (altri fornitori)	305.787	-	-	2.752.942	21.591.267	24.649.996
PDA310	DEBITI V/ISTITUTO TESORIERE	32.218	23.889	307	1.690	35.447.672	36.505.776
PDA320	DEBITI TRIBUTARI:	8.798.032	3.692.989	5.977.917	26.949.011	164.441.410	209.859.360
	(Per il dettaglio si rimanda alle Note Integrative delle Aziende)	8.798.032	3.692.989	5.977.917	26.949.011	164.441.410	209.859.360
	-	-	-	-	-	-
PDA330	DEBITI V/ISTITUTI PREVIDENZIALI, ASSISTENZIALI E SICUREZZA SOCIALE:	22.373.518	6.697.782	11.412.063	30.269.573	158.319.645	229.032.581
	(Per il dettaglio si rimanda alle Note Integrative delle Aziende)	22.373.518	6.697.782	11.412.063	30.269.573	158.319.645	229.032.581
	-	-	-	-	-	-
PDA340	DEBITI V/ALTRI:	120.573.153	31.186.704	51.938.672	164.702.833	361.908.378	730.309.739
PDA350	Debiti v/alti finanziatori	-	-	-	11.463.596	5.377.987	16.841.584
PDA360	Debiti v/dipendenti	60.425.626	21.466.924	38.756.461	108.148.822	265.003.699	493.801.532
PDA370	Debiti v/gestioni liquidatorie	20.501.869	-	-	-	-	20.501.869
PDA380	Altri debiti diversi:	39.645.663	9.719.780	13.182.211	45.090.414	91.526.692	199.164.760

Tab. 43 – Dettaglio dei debiti per anno di formazione

CODICE MOD. SP	DEBITI	DEBITI PER SCADENZA		
		Entro 12 mesi	Tra 1 e 5 anni	Oltre 5 anni
PDA000	MUTUI PASSIVI			
PDA010	DEBITI V/STATO			
PDA020	Debiti v/Stato per mobilità passiva extraregionale	1.573.782.837	539.161.328	-
PDA030	Debiti v/Stato per mobilità passiva internazionale	-	-	-
PDA040	Acconto quota FSR v/Stato	-	-	-
PDA050	Debiti v/Stato per restituzione finanziamenti - per ricerca:	1.445.649.666	539.181.328	-
	(Per il dettaglio si rimanda alle Note Integrative delle Aziende)	-	-	-
...	...	-	-	-
PDA060	Altri debiti v/Stato	128.133.171	-	-
	(Per il dettaglio si rimanda alle Note Integrative delle Aziende)	128.133.171	-	-
...	...	-	-	-
PDA070	DEBITI V/REGIONE O PROVINCIA AUTONOMA			
PDA080	Debiti v/Regione o Provincia Autonoma per finanziamenti - GSA	1.163.559.453	21.647.114	2.279.214
PDA081	Debiti v/Regione o Provincia Autonoma per finanziamenti	-	-	-
PDA090	Debiti v/Regione o Provincia Autonoma per mobilità passiva intraregionale	-	-	-
PDA100	Debiti v/Regione o Provincia Autonoma per mobilità passiva extraregionale	-	-	-
PDA101	Debiti v/Regione o C per mobilità passiva internazionale	-	-	-
PDA110	Acconto quota FSR da Regione o Provincia Autonoma	1.141.511.002	-	-
PDA111	Acconto da Regione Provincia Autonoma per anticipazione ripiano disavanzo programmato dai Piani aziendali di cui all'art.1 comma 528, L. 208/2015	-	-	-
PDA112	Debiti verso Regione o Provincia Autonoma per contributi L. 210/92	-	-	-
PDA120	Altri debiti v/Regione o Provincia Autonoma - GSA	-	-	-
PDA121	Altri debiti v/Regione o Provincia Autonoma	-	-	-
		22.047.451	21.647.114	2.279.214
PDA130	DEBITI V/COMUNI:			
	(Per il dettaglio si rimanda alle Note Integrative delle Aziende)	19.350.359	734.342	110.400
...	...	19.350.359	734.342	110.400
...	...	-	-	-
PDA150	Debiti v/Aziende sanitarie pubbliche della Regione			
PDA160	Debiti v/Aziende sanitarie pubbliche della Regione - per quota FSR	-	-	-
PDA170	Debiti v/Aziende sanitarie pubbliche della Regione - finanziamento sanitario aggiuntivo corrente LEA	-	-	-
PDA180	Debiti v/Aziende sanitarie pubbliche della Regione - finanziamento sanitario aggiuntivo corrente extra LEA	-	-	-
PDA190	Debiti v/Aziende sanitarie pubbliche della Regione - mobilità in compensazione	-	-	-
PDA200	Debiti v/Aziende sanitarie pubbliche della Regione - mobilità non in compensazione	-	-	-
PDA210	Debiti v/Aziende sanitarie pubbliche della Regione - altre prestazioni	-	-	-
PDA211	Debiti v/Aziende sanitarie pubbliche della Regione - altre prestazioni per STP	-	-	-
PDA212	Debiti v/Aziende sanitarie pubbliche della Regione - per contributi da Aziende sanitarie pubbliche della Regione o Prov. Aut. (extra fondo)	-	-	-
PDA213	Debiti v/Aziende sanitarie pubbliche della Regione - per contributi L. 210/92	-	-	-
PDA220	Debiti v/Aziende Sanitarie pubbliche fuori Regione	-	-	-
PDA230	Debiti v/Aziende sanitarie pubbliche della Regione per versamenti c/patrimonio netto	3.361.093	1.019.867	166.819
PDA231	Debiti v/Aziende sanitarie pubbliche della Regione per versamenti c/patrimonio netto - finanziamenti per investimenti	-	-	-
PDA232	Debiti v/Aziende sanitarie pubbliche della Regione per versamenti c/patrimonio netto - incremento fondo dotazione	-	-	-
PDA233	Debiti v/Aziende sanitarie pubbliche della Regione per versamenti c/patrimonio netto - ripiano perdite	-	-	-
PDA234	Debiti v/Aziende sanitarie pubbliche della Regione per anticipazione ripiano disavanzo programmato dai piani aziendali di cui all'art.1 comma 528 L. 208/2015	-	-	-
PDA235	Debiti v/Aziende sanitarie pubbliche della Regione per versamenti c/patrimonio netto - altro	-	-	-
PDA240	TOTALE DEBITI V/AZIENDE SANITARIE PUBBLICHE	3.361.093	1.019.867	166.819
PDA240	DEBITI V/SOCIETA' PARTECIPATE E/O ENTI DIPENDENTI			
PDA250	Debiti venti regionali:	5.941.381	143.578	2.668.902
	(Per il dettaglio si rimanda alle Note Integrative delle Aziende)	221.852	-	-
...	...	221.852	-	-
PDA260	Debiti v/spesimentazioni gestionali:	3.819	-	-
	(Per il dettaglio si rimanda alle Note Integrative delle Aziende)	3.819	-	-
...	...	-	-	-
PDA270	Debiti v/altre partecipate:	5.715.710	143.578	2.668.902
	(Per il dettaglio si rimanda alle Note Integrative delle Aziende)	5.715.710	143.578	2.668.902
...	...	-	-	-
PDA280	DEBITI V/FORNITORI:			
PDA290	Debiti verso erogatori (privati accreditati e convenzionati) di prestazioni sanitarie	1.389.393.985	72.565.318	78.039.814
PDA291	Debiti verso erogatori (privati accreditati e convenzionati) di prestazioni sanitarie	410.543.470	6.677.571	12.064.358
PDA292	Note di credito da ricevere (privati accreditati e convenzionati)	490.001.614	8.884.850	12.064.358
PDA300	Debiti verso altri fornitori	79.458.145	207.279	-
PDA301	Debiti verso altri fornitori	978.850.515	65.887.747	65.975.457
PDA302	Note di credito da ricevere (altri fornitori)	399.601.193	67.480.757	68.281.765
		29.750.678	1.593.010	2.306.308
PDA310	DEBITI V/ISTITUTO TESORIERE			
		36.473.658	-	32.218
PDA320	DEBITI TRIBUTARI:			
	(Per il dettaglio si rimanda alle Note Integrative delle Aziende)	193.107.570	16.718.110	33.680
...	...	193.107.570	16.718.110	33.680
...	...	-	-	-
PDA330	DEBITI V/ISTITUTI PREVIDENZIALI, ASSISTENZIALI E SICUREZZA SOCIALE:			
	(Per il dettaglio si rimanda alle Note Integrative delle Aziende)	200.501.901	26.662.061	1.869.020
...	...	200.501.901	26.662.061	1.869.020
...	...	-	-	-
PDA340	DEBITI V/ALTRI:			
PDA350	Debiti v/altri finanziatori	598.358.199	97.968.669	33.982.881
PDA360	Debiti v/dipendenti	18.841.584	-	-
PDA370	Debiti v/gestioni liquidatorie	404.406.889	83.135.624	6.259.219
PDA380	Altri debiti diversi:	1.424.883	-	19.076.890
	(per il cui dettaglio si rimanda all'apposita tabella)	175.694.844	14.833.034	8.646.782
...	...	175.694.844	14.833.034	8.646.782
...	...	-	-	-

Tab. 44 – Dettaglio dei debiti per scadenza

AZIENDA	DETTAGLIO MUTUI	Destinazione	Soggetto erogatore	Riferimenti delibera di autorizzazione regionale	Importo iniziale	Scadenza	Debito residuo	Tasso di interesse	Garanzie reali
ASP di Enna	Mutuo Progetto Fondo di Sviluppo Urbano "Jessica Energia Sicilia" PO FESR 2007/2013	Investimenti	ICCREA BANCA IMPRESA S.p.A.	DDG n.746 del 26.09.2016	3.059.000	30.06.2032	3.059.000	Non applicato	-
ASP di Ragusa	Mutuo Progetto Razionalizzazione Energetica linea Intervento" 2.1.2 A e 2.1.2 B PO FESR 2007/2013 Presidi di Comiso	P.O Comiso	ICCREA BANCA IMPRESA S.p.A.	DDG 904/2014	3.220.000	31.03.2032	3.220.000	Non applicato	-
	Mutuo Progetto Razionalizzazione Energetica linea Intervento" 2.1.2 A e 2.1.2 B PO FESR 2007/2013 Presidi di Vittoria	P.O Vittoria	ICCREA BANCA IMPRESA S.p.A.	DDG 904/2014	2.310.000	31.12.2027	2.310.000	Non applicato	-
ASP di Trapani	Mutuo Progetto Fondo di Sviluppo Urbano "Jessica Energia Sicilia" PO FESR 2007/2013	Ospedali di Marsala e Salemi	ICCREA BANCA IMPRESA S.p.A.	DDG n.1659/2015 DPS - DDG n. 1799/2016	451.559	31.12.2025	376.329	Non applicato	-
AOU Policlinico "G.Martino" di Messina	Mutuo Progetto Fondo di Sviluppo Urbano "Jessica Energia Sicilia" PO FESR 2007/2013	Investimenti	ICCREA BANCA IMPRESA S.p.A.	DDG n.1659/2015 DPS - DDG n. 585/2014	6.599.769	31.12.2031	6.461.539	Non applicato	-
IRCCS "Bonino Pulejo" di Messina	Mutuo Progetto Fondo di Sviluppo Urbano "Jessica Energia Sicilia" PO FESR 2007/2013	Investimenti	ICCREA BANCA IMPRESA S.p.A.	DDG n.1659/2015 DPS	2.158.000	31.03.2033	2.156.000	Non applicato	-
TOTALE MUTUI					17.787.328		17.981.897		

Tab. 45 – Dettaglio mutui

DB01 – Transazioni

DB01 – NO	I debiti verso fornitori non sono sottoposti a procedure di transazione regionali.
------------------	--

Altre informazioni relative a debiti.

Informazione	Caso presente in azienda?	Se sì, illustrare
DB02 - Altro. Esistono altre informazioni che si ritiene necessario fornire per soddisfare la regola generale secondo cui "Se le informazioni richieste da specifiche disposizioni di legge non sono sufficienti a dare una rappresentazione veritiera e corretta, si devono fornire le informazioni complementari necessarie allo scopo" (art 2423 cc)?	NO	

14. Ratei e risconti passivi

CODICE MOD. CE	RATEI PASSIVI	Importo	di cui oltre 12 mesi
PEA000	RATEI PASSIVI	634.676	-
...	...		
...	...		

CODICE MOD. CE	RATEI PASSIVI	Importo	di cui oltre 12 mesi
BA0100	Sangue ed emocomponenti - da altri soggetti	146.988	-
BA1180	Altre prestazioni socio-sanitarie a rilevanza sanitaria - da privato (intra-regionale)	863	-
BA1330	Altri rimborsi, assegni e contributi	642	-
BA1420	Indennità a personale universitario - area sanitaria	15.710	-
BA1460	Rimborso oneri stipendiali personale sanitario in comando da Aziende sanitarie pubbliche della Regione	70.208	-
BA1500	Altri servizi sanitari e sociosanitari a rilevanza sanitaria da pubblico - Aziende sanitarie pubbliche della Regione	17.763	-
BA1510	Altri servizi sanitari e sociosanitari a rilevanza sanitaria da pubblico - Altri soggetti pubblici della Regione	7.041	-
BA1530	Altri servizi sanitari da privato	15.277	-
BA1650	Utenze telefoniche	35.544	-
BA1670	Altre utenze	33	-
BA1700	Premi di assicurazione - Altri premi assicurativi	8.418	-
BA1740	Altri servizi non sanitari da privato	83.892	-
BA1790	Consulenze non sanitarie da privato	394	-
BA1870	Rimborso oneri stipendiali personale non sanitario in comando da aziende di altre Regioni (Extraregione)	6.658	-
BA1900	Formazione (esternalizzata e non) da privato	7.498	-
BA1920	Manutenzione e riparazione ai fabbricati e loro pertinenze	25.746	-
BA1930	Manutenzione e riparazione agli impianti e macchinari	6.084	-
BA1940	Manutenzione e riparazione alle attrezzature sanitarie e scientifiche	7.195	-
BA1950	Manutenzione e riparazione ai mobili e arredi	3.461	-
BA1960	Manutenzione e riparazione agli automezzi	1.076	-
BA1970	Altre manutenzioni e riparazioni	4.806	-
	Fitti passivi		
BA2000		31.191	-
BA2020	Canoni di noleggio - area sanitaria	24.148	-
BA2030	Canoni di noleggio - area non sanitaria	22.808	-
BA2030	Canoni di noleggio - area non sanitaria	1.496	-
BA2550	Altri oneri diversi di gestione	81.012	-
EA0290	Oneri tributari da esercizi precedenti	2.017	-
EA0450	Altre sopravvenienze passive terzi	6.705	-
PEA000	RATEI PASSIVI	634.676	-

Tab. 47 - Ratei passivi - Dettaglio a livello di costo (codice CE)

CODICE MOD. CE	RISCONTI PASSIVI	Importo	di cui oltre 12 mesi
PEA030	RISCONTI PASSIVI	6.316.726	-
...	...		
...	...		

CODICE MOD. CE	RISCONTI PASSIVI	Importo	di cui oltre 12 mesi
AA0070	Contributi da Regione o Prov. Aut. (extra fondo) vincolati	689.421	-
AA0170	Contributi da altri soggetti pubblici (extra fondo) altro	27.460	-
AA0660	Ricavi per prestazioni sanitarie e sociosanitarie a rilevanza sanitaria erogate a privati	54	-
AA0870	Altri concorsi, recuperi e rimborsi da parte di altri soggetti pubblici	2.921	-
AA0930	Altri concorsi, recuperi e rimborsi da privati	1.567	-
AA1070	Ricavi per prestazioni non sanitarie	28	-
AA1080	Fitti attivi ed altri proventi da attività immobiliari	7.508	-
PEA040	Risconti Passivi	6.587.768	-
PEA030	TOTALE	6.316.726	-

Tab. 48 - Risconti passivi - Dettaglio a livello di ricavo (codice CE)

Altre informazioni relative a ratei e risconti passivi.

Informazione	Caso presente in azienda?		Se sì, illustrare
RP01 – Altro. Esistono altre informazioni che si ritiene necessario fornire per soddisfare la regola generale secondo cui “Se le informazioni richieste da specifiche disposizioni di legge non sono sufficienti a dare una rappresentazione veritiera e corretta, si devono fornire le informazioni complementari necessarie allo scopo” (art 2423 cc)?	NO		

15.Conti d'ordine

CODICE MOD. SP.	CONTI D'ORDINE	Valore iniziale	Incrementi	Decrementi	Valore finale
PFA000	G.II CANONI DI LEASING ANCORA DA PAGARE	-	-	-	-
PFA010	G.III DEPOSITI CAUZIONALI	19.631.919	18.873.265	19.346.326	19.159.859
PFA020	G.III BENI IN COMODATO	330.019.448	8.511.888	6.808.536	331.822.779
PFA021	G.IV) CANONI DI PROJECT FINANCING ANCORA DA PAGARE	-	-	-	-
PFA030	G.V) ALTRI CONTI D'ORDINE	-	-	-	-
	<i>Canoni di leasing a scadere</i>	75.696.873	35.212.471	6.324.833	104.584.511
	<i>Depositi cauzionali</i>	-	4.225.105	-	4.225.105
	<i>Beni di terzi presso l'Azienda</i>	19.368.776	292.144	578.042	19.082.878
	<i>Garanzie prestate (fidejussioni, avalli, altre garanzie personali e reali)</i>	26.154.066	1.720.966	1.549.317	26.325.716
	<i>Garanzie ricevute (fidejussioni, avalli, altre garanzie personali e reali)</i>	-	-	-	-
	<i>Beni in contenzioso</i>	21.835.751	25.943.644	133.672	47.645.723
	<i>Altri impegni assunti</i>	200.912	-	-	200.912
	<i>Beni dell'azienda presso terzi</i>	4.452.886	-	723.477	3.729.409
PF2999	TOTALE	3.684.482	3.030.612	3.340.325	3.374.769
		425.248.240	62.687.604	32.578.695	455.367.150

Tab. 49 – Dettagli e movimentazioni dei conti d'ordine

Altre informazioni relative a conti d'ordine.

Informazione	Caso presente in azienda?	Se sì, illustrare
CO01. Sono state attivate operazioni di project finance?	NO	
CO02. Esistono beni dell'Azienda presso terzi (in deposito, in pegno o in comodato)?	SI	Si rinvia a quanto specificato da ciascuna Azienda sanitaria nella propria Nota integrativa.
CO03 – Altro. Esistono altre informazioni che si ritiene necessario fornire per soddisfare la regola generale secondo cui "Se le informazioni richieste da specifiche disposizioni di legge non sono sufficienti a dare una rappresentazione veritiera e corretta, si devono fornire le informazioni complementari necessarie allo scopo" (art 2423 cc)?	NO	

16. Contributi in conto esercizio

Il risultato del consolidato regionale per l'esercizio 2020 è pari a un utile di 1.862.180 €.

Come si evince dal riepilogo sottostante, su tutte le aziende si registrano risultati positivi, ed in particolare per AOU Policlinico di Palermo (389.197 €) e per l'ASP di Caltanissetta (374.491 €).

Azienda		Risultati di esercizio per l'anno 2020
000	GSA	21.000
201	ASP Agrigento	74.113
202	ASP Caltanissetta	374.491
203	ASP Catania	102.894
204	ASP Enna	91.175
205	ASP Messina	110.925
206	ASP Palermo	90.146
207	ASP Ragusa	71.143
208	ASP Siracusa	114.532
209	ASP Trapani	73.637
921	AO Cannizzaro di Catania	7.965
922	AO Garuibaldi di Catania	146.381
923	AO Policlinico di Catania	79.276
924	AO Papardo di Messina	-
925	AO Policlinico di Messina	27.758
926	AO Villa Sofia - Cervello di Palermo	13.394
927	AO Civico di Palermo	43.463
928	AO Policlinico di Palermo	389.197
960	IRCCS Bonino Pulejo di Messina	30.690
Totale		1.862.180

Con riferimento ai ricavi, si rappresenta quanto segue:

CODICE MOD. CE	CONTRIBUTI IN C/ESERCIZIO	Quota capitaria	Funzioni	Altro
AA0030	Contributi da Regione o Prov. Aut. per quota F.S. regionale indistinto	7.824.192.087	502.786.349	1.073.117.040
AA0031	Finanziamento indistinto	7.824.192.087	-	159.202.352
AA0032	Finanziamento indistinto finalizzato da Regione	-	-	913.914.689
AA0033	Funzioni	-	502.786.349	-
AA0034	Funzioni - Pronto Soccorso	-	82.392.186	-
AA0035	Funzioni - Altro	-	420.394.163	-
AA0036	Quota finalizzata per il Piano aziendale di cui all'art. 1, comma 528, L. 208/2015	-	-	-
AA0080	Contributi da Regione o Prov. Aut. (extra fondo) - Risorse aggiuntive da bilancio regionale a titolo di copertura LEA	-	-	21.000
AA0090	Contributi da Regione o Prov. Aut. (extra fondo) - Risorse aggiuntive da bilancio regionale a titolo di copertura extra LEA	-	-	-

Tab. 50 – Dettagli contributi in conto esercizio

I contributi per FSR indistinto pari a **9.400.095.475 €** contabilizzati alla voce AA0030, sono allineati al riparto FSN 2020, determinato dall'Intesa CSR n. 55 del 31 marzo 2020 e dall'Intesa CSR n. 227 del 17 dicembre 2020, al netto della quota inerente alle entrate proprie stimate.

I **contributi per FSR vincolato** pari a 189.796.841 €, sono così composti:

- **FSR Vincolato per Progetti Obiettivo 2020** per 90.673.962 €, allineato al riparto definito dall'Intesa CSR n°56 del 31 marzo 2020. Il valore è iscritto tra i ricavi della GSA ed accantonato tra i costi della GSA per la quota non ancora assegnata alle aziende, pari a 15.364.242 €;
- **FSR vincolato per farmaci innovativi e farmaci oncologici innovativi** pari a complessivi 66.938.214 €, allineato alla proposta del Ministero della Salute del 20 marzo 2020 di ripartizione del Fondo per il concorso al rimborso delle regioni per l'acquisto dei medicinali oncologici innovativi per l'anno 2020, rispetto ai quali la Regione ha applicato i conguagli 2019 con riferimento alla quota di compartecipazione regionale;

Con riferimento alla voce "**Utilizzo fondi per quote inutilizzate contributi vincolati di esercizi precedenti**" pari a **39.159.404 €**, la voce è principalmente composta da:

- Utilizzi di contributi vincolati riconducibili ai Progetti Obiettivo di PSN assegnati negli anni precedenti per complessivi 20.804.126 €;
- Utilizzi di contributi indistinto "finalizzato" per destinazione ad investimenti assegnati in anni precedenti per 5.660.480;
- Utilizzi di contributi vincolati assegnati in anni precedenti per 817.000 €;
- Utilizzi di contributi extra fondo vincolati assegnati in anni precedenti per 11.049.126 €;
- Utilizzi di contributi da privato e per ricerca assegnati in anni precedenti per 828.671 €.

17. Proventi e ricavi diversi

CODICE MOD. CE	PRESTAZIONI SANITARIE EROGATE IN REGIME DI INTRAMOENIA	Valore CE al 31/12/2020	Valore CE al 31/12/2019	Variazioni Importo	Variazioni %
AA0680	Ricavi per prestazioni sanitarie intramoenia - Area ospedaliera	3.288.333	3.784.833	-496.500	-13%
AA0690	Ricavi per prestazioni sanitarie intramoenia - Area specialistica	22.769.251	31.183.335	-8.414.084	-27%
AA0700	Ricavi per prestazioni sanitarie intramoenia - Area sanità pubblica	473.944	950.176	-476.232	-50%
AA0710	Ricavi per prestazioni sanitarie intramoenia - Consulenze (ex art. 55 c.1 lett. c), d) ed ex art. 57-58)	2.006.347	2.230.901	-224.553	-10%
AA0720	Ricavi per prestazioni sanitarie intramoenia - Consulenze (ex art. 55 c.1 lett. c), d) ed ex art. 57-58) (Aziende sanitarie pubbliche della Regione)				
AA0730	Ricavi per prestazioni sanitarie intramoenia - Altro	940.127	1.482.383	-542.256	-37%
AA0740	Ricavi per prestazioni sanitarie intramoenia - Altro (Aziende sanitarie pubbliche della Regione)				
	TOTALE RICAVI INTRAMOENIA	29.478.003	39.631.628	-10.153.625	-26%
BA1210	Compartecipazione al personale per att. libero professionale intramoenia - Area ospedaliera	5.313.335	6.311.665	-998.330	-16%
BA1220	Compartecipazione al personale per att. libero professionale intramoenia - Area specialistica	14.861.779	20.471.037	-5.609.258	-27%
BA1230	Compartecipazione al personale per att. libero professionale intramoenia - Area sanità pubblica	100.462	90.921	9.541	10%
BA1240	Compartecipazione al personale per att. libero professionale intramoenia - Consulenze (ex art. 55 c.1 lett. c), d) ed ex Art. 57-58)	3.495.725	4.047.373	-551.648	-14%
BA1250	Compartecipazione al personale per att. libero professionale intramoenia - Consulenze (ex art. 55 c.1 lett. c), d) ed ex Art. 57-58) (Aziende sanitarie pubbliche della Regione)				
BA1260	Compartecipazione al personale per att. libero professionale intramoenia - Altro	3.148.195	3.990.277	-842.082	-21%
BA1270	Compartecipazione al personale per att. libero professionale intramoenia - Altro (Aziende sanitarie pubbliche della Regione)				
	TOTALE QUOTE RETROCESSE AL PERSONALE (ESCLUSO IRAP)	26.919.495	34.911.272	-7.991.777	-23%
	Indennità di esclusività medica per attività di libera professione	8.868.811	20.750.614	-11.881.802	-57%
YA0040	IRAP relativa ad attività di libera professione (intramoenia)	2.065.897	2.742.427	-676.530	-25%
	Costi diretti aziendali	1.155.071	2.041.432	-886.361	-43%
	Costi generali aziendali	1.583.851	1.757.675	-173.824	-10%
	Fondo di perequazione	546.942	579.703	-32.761	-6%
	TOTALE ALTRI COSTI INTRAMOENIA	14.220.572	27.871.852	-13.651.279	-49%

Tab. 54 – Dettaglio ricavi e costi per prestazioni sanitarie erogate in regime di intramoenia

Poste infragruppo

18. Acquisti di beni

La voce "acquisti di beni" pari a 1.634.870.664 € è composta da:

- Acquisti di **beni sanitari** per 1.611.870.712 €;
- Acquisti di **beni non sanitari** per 22.999.952 €.

Con riferimento ai **beni sanitari**, le principali componenti di costo sono rappresentate da:

- **Prodotti farmaceutici ed emoderivati** per 954.753.178 €, che registrano un incremento pari a 27.694.994 € rispetto al 2019. Tale incremento è principalmente riconducibile:
 - all'acquisto di farmaci innovativi;
 - all'incremento dell'acquisto di farmaci in DPC.
- **Dispositivi medici** per 547.530.271 €, che registrano un incremento pari a 80.588.623 € rispetto al 2019.

DETTAGLIO ACQUISTI DI BENI SANITARI PER TIPOLOGIA DI DISTRIBUZIONE	Distribuzione		TOTALE
	Diretta	Per conto	
Prodotti farmaceutici ed emoderivati:	814.538.159	140.371.192	954.909.352
Medicinali con AIC, ad eccezione di vaccini ed emoderivati di produzione regionale	765.772.139	140.371.192	906.143.332
Medicinali senza AIC	4.310.216	-	4.310.216
Ossigeno e altri gas medicali	38.678.006	-	38.678.006
Emoderivati di produzione regionale	5.777.798	-	5.777.798
Prodotti dietetici	10.079.580	-	10.079.580
TOTALE	824.617.740	140.371.192	964.988.932

Tab. 56 – Dettaglio acquisti di beni sanitari per tipologia di distribuzione

Con riferimento alla Distribuzione Per Conto, avviata dal primo marzo 2014 da parte di tutte le aziende del SSR, ai fini di una visione completa del fenomeno, la tabella sottostante evidenzia la quota di costo di competenza di ciascuna azienda.

Azienda		Acquisto Farmaci DPC CSN 2020
201	ASP Agrigento	10.065.255
202	ASP Caltanissetta	7.075.489
203	ASP Catania	32.522.794
204	ASP Enna	5.147.893
205	ASP Messina	19.318.935
206	ASP Palermo	33.782.614
207	ASP Ragusa	8.879.583
208	ASP Siracusa	12.606.801
209	ASP Trapani	10.971.828
Totale		140.371.192

AB01 – Acquisti di beni

AB01 – SI	Alcune tipologie di beni, compresi nelle voci relative agli acquisti di beni sanitari e non sanitari, non sono monitorate attraverso il sistema gestionale del magazzino
------------------	--

Si rinvia a quanto specificato da ciascuna Azienda sanitaria nella propria Nota integrativa.

19. Acquisti di servizi

Il costo complessivo per acquisto di servizi sanitari e non sanitari è pari a 4.653.644.857 €, di cui 4.149.982.892 € attribuibili a servizi sanitari. Di seguito si riporta il dettaglio di entrambe le tipologie di servizi, a confronto con l'esercizio precedente.

CODICE MOD. CE	DETTAGLIO ACQUISTI DI SERVIZI SANITARI	Valore CE al 31/12/2020	Valore CE al 31/12/2019	Variazioni Importo	Variazioni %
BA0410	ACQUISTI DI SERVIZI SANITARI - MEDICINA DI BASE				
BA0420	- da convenzione	627.608.857	596.624.576	30.984.282	5%
BA0430	Costi per assistenza MMG	623.902.379	592.674.934	31.227.445	5%
BA0440	Costi per assistenza PLS	369.050.069	387.568.013	1.482.056	0%
BA0450	Costi per assistenza Continuità assistenziale	88.018.374	87.175.868	- 1.157.493	-1%
BA0460	Altro (medicina dei servizi, psicologi, medici 118, ecc)	114.829.212	87.158.271	27.670.942	32%
BA0470	- da pubblico (Aziende sanitarie pubbliche della Regione) - Mobilità intraregionale	54.004.724	50.772.783	3.231.941	6%
BA0480	- da pubblico (Aziende sanitarie pubbliche Extraregione) - Mobilità extraregionale	-	-	-	-
BA0490	ACQUISTI DI SERVIZI SANITARI - FARMACEUTICA	3.706.478	3.949.641	- 243.163	-6%
BA0500	- da convenzione	652.950.261	652.654.434	295.827	0%
BA0510	- da pubblico (Aziende sanitarie pubbliche della Regione)- Mobilità intraregionale	647.776.965	647.141.745	635.220	0%
BA0520	- da pubblico (Extraregione)	-	-	-	-
BA0530	ACQUISTI DI SERVIZI SANITARI PER ASSISTENZA SPECIALISTICA AMBULATORIALE	5.173.296	5.512.689	- 339.393	-6%
BA0540	- da pubblico (Aziende sanitarie pubbliche della Regione)	546.473.070	567.610.603	- 21.137.533	-4%
BA0541	prestazioni di pronto soccorso non seguite da ricovero - da pubblico (Aziende sanitarie pubbliche della Regione)	-	-	-	-
BA0550	- da pubblico (altri soggetti pubbl. della Regione)	-	-	-	-
BA0551	prestazioni di pronto soccorso non seguite da ricovero - da pubblico (altri soggetti pubbl. della Regione)	263.641	455.987	- 192.345	-42%
BA0560	- da pubblico (Extraregione)	-	-	-	-
BA0561	prestazioni di pronto soccorso non seguite da ricovero - da pubblico (Extraregione)	41.472.693	44.193.498	- 2.720.805	-6%
BA0570	- da privato - Medici SUMAI	-	-	-	-
BA0580	- da privato	76.709.263	76.240.189	469.074	1%
BA0590	Servizi sanitari per assistenza specialistica da IRCCS privati e Policlinici privati	424.764.494	442.776.185	- 18.013.691	-4%
BA0591	Servizi sanitari per prestazioni di pronto soccorso non seguite da ricovero - da IRCCS privati e Policlinici privati	4.572.930	5.471.084	- 898.154	-16%
BA0600	Servizi sanitari per assistenza specialistica da Ospedali Classificati privati	-	-	-	-
BA0601	Servizi sanitari per prestazioni di pronto soccorso non seguite da ricovero - da Ospedali Classificati privati	4.442.456	6.192.519	- 1.750.063	-28%
BA0610	Servizi sanitari per assistenza specialistica da Case di Cura private	1.877.250	2.453.203	- 575.953	-23%
BA0611	Servizi sanitari per prestazioni di pronto soccorso non seguite da ricovero - da Case di Cura private	3.898	1.954	1.744	89%
BA0620	Servizi sanitari per assistenza specialistica da altri privati	-	-	-	-
BA0621	Servizi sanitari per prestazioni di pronto soccorso non seguite da ricovero - da altri privati	412.831.119	426.865.798	- 14.234.679	-3%
BA0630	- da privato per cittadini non residenti - Extraregione (mobilità attiva in compensazione)	1.237.042	1.793.628	- 556.586	-31%
BA0631	Servizi sanitari per prestazioni di pronto soccorso non seguite da ricovero - da privato per cittadini non residenti - Extraregione (mobilità attiva in compensazione)	3.198.229	3.827.581	- 629.352	-16%
BA0640	ACQUISTI DI SERVIZI SANITARI PER ASSISTENZA RIABILITATIVA	64.790	115.163	- 50.413	-44%
BA0650	- da pubblico (Aziende sanitarie pubbliche della Regione)	173.319.489	186.495.021	- 13.175.532	-7%
BA0660	- da pubblico (altri soggetti pubbl. della Regione)	-	-	-	-
BA0670	- da pubblico (Extraregione) non soggetti a compensazione	-	-	-	-
BA0680	- da privato (intraregionale)	177.139	149.112	28.028	19%
BA0690	- da privato (extraregionale)	170.116.330	183.719.529	- 13.603.199	-7%
BA0700	ACQUISTI DI SERVIZI SANITARI PER ASSISTENZA INTEGRATIVA	3.026.020	2.626.361	399.659	15%
BA0710	- da pubblico (Aziende sanitarie pubbliche della Regione)	103.533.117	101.054.182	2.478.935	2%
BA0720	- da pubblico (altri soggetti pubbl. della Regione)	-	-	-	-
BA0730	- da pubblico (Extraregione)	6.678	6.808	- 68	1%
BA0740	- da privato	-	-	-	-
BA0750	ACQUISTI DI SERVIZI SANITARI PER ASSISTENZA PROTESICA	103.826.441	101.047.574	2.478.867	2%
BA0760	- da pubblico (Aziende sanitarie pubbliche della Regione)	120.484.596	124.399.233	- 3.914.637	-3%
BA0770	- da pubblico (altri soggetti pubbl. della Regione)	-	-	-	-
BA0780	- da pubblico (Extraregione)	-	710	- 710	-100%
BA0790	- da privato	-	-	-	-
BA0800	ACQUISTI DI SERVIZI SANITARI PER ASSISTENZA OSPEDALIERA	120.484.596	124.399.523	- 3.913.927	-3%
BA0810	- da pubblico (Aziende sanitarie pubbliche della Regione)	917.820.537	930.631.567	- 12.811.030	-1%
BA0820	- da pubblico (altri soggetti pubbl. della Regione)	-	-	-	-
BA0830	- da pubblico (Extraregione)	10.771.245	15.273.096	- 4.501.851	-29%
BA0840	- da privato	202.265.038	215.534.596	- 13.269.548	-6%
BA0850	Servizi sanitari per assistenza ospedaliera da IRCCS privati e Policlinici privati	694.124.965	687.871.227	6.253.739	1%
BA0860	Servizi sanitari per assistenza ospedaliera da Ospedali Classificati privati	126.270.219	122.050.913	4.219.305	3%
BA0870	Servizi sanitari per assistenza ospedaliera da Case di Cura private	50.914.908	47.121.780	3.793.128	8%
BA0880	Servizi sanitari per assistenza ospedaliera da altri privati	465.109.877	469.254.270	- 4.144.392	-1%
BA0890	- da privato per cittadini non residenti - Extraregione (mobilità attiva in compensazione)	51.829.962	49.444.264	2.385.698	5%
BA0900	ACQUISTI PRESTAZIONI DI PSICHIATRICA RESIDENZIALE E SEMIRESIDENZIALE	10.659.269	11.952.658	- 1.293.370	-11%
BA0910	- da pubblico (Aziende sanitarie pubbliche della Regione)	90.164.971	87.686.324	2.478.647	3%
BA0920	- da pubblico (altri soggetti pubbl. della Regione)	-	-	-	-
BA0930	- da pubblico (Extraregione) - non soggette a compensazione	-	-	-	-
BA0940	- da privato (intraregionale)	18.278	53.214	- 34.936	-68%
BA0950	- da privato (extraregionale)	86.383.240	83.714.835	2.668.405	3%
BA0960	ACQUISTI PRESTAZIONI DI DISTRIBUZIONE FARMACI FILE F	3.763.453	3.918.276	- 154.823	-4%
BA0970	- da pubblico (Aziende sanitarie pubbliche della Regione) - Mobilità intraregionale	94.436.050	99.235.271	- 4.799.221	-5%
BA0980	- da pubblico (altri soggetti pubbl. della Regione)	-	-	-	-
BA0990	- da pubblico (Extraregione)	13.354	25.270	- 11.917	-47%
BA1000	- da privato (intraregionale)	22.452.211	23.925.183	- 1.472.972	-6%
BA1010	- da privato (extraregionale)	71.889.250	75.182.780	- 3.293.530	-4%
BA1020	- da privato per cittadini non residenti - Extraregione (mobilità attiva in compensazione)	-	-	-	-
BA1030	ACQUISTI PRESTAZIONI TERMALI IN CONVENZIONE	81.235	102.038	- 20.803	-20%
BA1040	- da pubblico (Aziende sanitarie pubbliche della Regione) - Mobilità intraregionale	1.863.037	3.034.492	- 1.151.456	-38%
BA1050	- da pubblico (altri soggetti pubbl. della Regione)	-	-	-	-
BA1060	- da pubblico (Extraregione)	-	-	-	-
BA1070	- da privato	729.783	777.659	- 47.876	-6%
BA1080	- da privato per cittadini non residenti - Extraregione (mobilità attiva in compensazione)	1.133.469	2.150.048	- 1.016.577	-47%
		19.786	106.788	- 87.003	-81%

Tab. 59 – Dettaglio acquisti di servizi sanitari – I parte

poste infragruppo

CODICE MOD. CE	DETTAGLIO ACQUISTI DI SERVIZI SANITARI	Valore CE al 31/12/2020	Valore CE al 31/12/2019	Variazioni importo	Variazioni %
BA1090	ACQUISTI PRESTAZIONI DI TRASPORTO SANITARIO	177.934.536	169.621.304	8.313.232	5%
BA1100	- da pubblico (Aziende sanitarie pubbliche della Regione) - Mobilità Intraregionale	-	-	-	-
BA1110	- da pubblico (altri soggetti pubbl. della Regione)	918.540	131.135	787.405	600%
BA1120	- da pubblico (Extraregione)	2.181.546	2.324.685	- 143.119	-6%
BA1130	- da privato	174.834.449	167.165.503	7.668.946	5%
BA1140	ACQUISTI PRESTAZIONI SOCIO-SANITARIE A RILEVANZA SANITARIA	191.241.787	187.877.205	3.364.583	2%
BA1150	- da pubblico (Aziende sanitarie pubbliche della Regione) - Mobilità Intraregionale	-	-	-	-
BA1151	Assistenza domiciliare integrata (ADI)	-	-	-	-
BA1152	Altre prestazioni socio-sanitarie a rilevanza sanitaria	-	-	-	-
BA1160	- da pubblico (altri soggetti pubblici della Regione)	1.453.150	855.631	597.619	70%
BA1161	- da pubblico (Extraregione) - Acquisto di Altre prestazioni sociosanitarie a rilevanza sanitaria erogate a soggetti pubblici Extraregione	-	-	-	-
BA1170	- da pubblico (Extraregione) non soggette a compensazione	404.700	213.053	191.647	90%
BA1180	- da privato (intra-regionale)	182.744.340	180.236.177	2.508.163	1%
BA1190	- da privato (extraregionale)	6.639.598	6.572.445	67.153	1%
BA1200	COMPARTICIPAZIONE AL PERSONALE PER ATT. LIBERO-PROF. (INTRAMOENIA)	26.919.495	34.911.272	- 7.991.777	-23%
BA1280	RIMBORSI ASSEGNI E CONTRIBUTI SANITARI	176.342.472	162.535.940	12.806.531	8%
BA1290	Contributi ad associazioni di volontariato	2.029.032	1.521.185	507.847	33%
BA1300	Rimborsi per cure all'estero	142.455	1.045.229	- 902.775	-86%
BA1310	Contributi a società partecipate e/o enti dipendenti della Regione	-	-	-	-
BA1320	Contributo Legge 210/92	-	-	-	-
BA1330	Altri rimborsi, assegni e contributi	173.170.985	159.969.526	13.201.459	8%
BA1340	Rimborsi, assegni e contributi w/Aziende sanitarie pubbliche della Regione	-	-	-	-
BA1341	Rimborsi, assegni e contributi w/Regione - GSA	-	-	-	-
BA1350	CONSULENZE, COLLABORAZIONI, INTERINALE, ALTRE PRESTAZIONI DI LAVORO SANITARIE E SOCIO-SANITARIE	104.616.576	83.182.863	21.433.713	26%
BA1360	Consulenze sanitarie e sociosan. da Aziende sanitarie pubbliche della Regione	-	-	-	-
BA1370	Consulenze sanitarie e sociosan. da terzi - Altri soggetti pubblici	11.872	34.438	- 22.566	-66%
BA1380	Consulenze, Collaborazioni, Interinale e altre prestazioni di lavoro sanitarie e socios. da privato	103.833.771	82.098.628	21.735.143	26%
BA1390	Consulenze sanitarie da privato - articolo 55, comma 2, CCNL 8 giugno 2000	7.688.226	5.812.964	1.775.262	31%
BA1400	Altre consulenze sanitarie e sociosanitarie da privato	4.384.750	2.893.868	1.690.882	63%
BA1410	Collaborazioni coordinate e continuative sanitarie e socios. da privato	23.751.760	11.153.219	12.598.541	113%
BA1420	Indennità a personale universitario - area sanitaria	39.105.236	42.153.475	- 3.048.239	-7%
BA1430	Lavoro interinale - area sanitaria	300.342	-	300.342	-
BA1440	Altre collaborazioni e prestazioni di lavoro - area sanitaria	28.703.458	20.285.102	8.418.356	42%
BA1450	Rimborso oneri stipendiali del personale sanitario in comando	770.933	1.049.797	- 278.864	-27%
BA1460	Rimborso oneri stipendiali personale sanitario in comando da Aziende sanitarie pubbliche della Regione	-	-	-	-
BA1470	Rimborso oneri stipendiali personale sanitario in comando da Regioni, soggetti pubblici e da Università	105.893	29.466	76.427	259%
BA1480	Rimborso oneri stipendiali personale sanitario in comando da aziende di altre Regioni (Extraregione)	665.040	1.020.331	- 355.290	-35%
BA1490	ALTRI SERVIZI SANITARI E SOCIO-SANITARI A RILEVANZA SANITARIA	145.254.041	155.127.427	- 9.873.386	-6%
BA1500	Altri servizi sanitari e sociosanitari a rilevanza sanitaria da pubblico - Aziende sanitarie pubbliche della Regione	-	-	-	-
BA1510	Altri servizi sanitari e sociosanitari a rilevanza sanitaria da pubblico - Altri soggetti pubblici della Regione	5.877.287	3.966.869	1.910.418	48%
BA1520	Altri servizi sanitari e sociosanitari a rilevanza sanitaria da pubblico (Extraregione)	973.361	1.001.263	- 27.902	-3%
BA1530	Altri servizi sanitari da privato	126.680.362	119.414.903	7.265.458	6%
BA1540	Costi per servizi sanitari - Mobilità internazionale passiva	11.723.032	30.744.391	- 19.021.360	-62%
BA1541	Costi per servizi sanitari - Mobilità internazionale passiva rilevata dalle ASL	-	-	-	-
BA1542	Costi per prestazioni sanitarie erogate da aziende sanitarie estere (fatturate direttamente)	-	-	-	-
BA1550	Costi GSA per differenziale saldo mobilità interregionale	-	-	-	-

Tab. 60- Dettaglio acquisti di servizi sanitari – Il parte

postes infragruppo

Il costo per acquisto di **servizi sanitari** è pari a 4.149.982.892 €, in incremento di 7.301.179 € rispetto all'anno precedente (+0,2%).

Le tipologie di costo più rilevanti che complessivamente costituiscono circa il 66% del totale degli acquisti di servizi sanitari sono:

- Acquisti di servizi sanitari per assistenza ospedaliera (917.820.537 €) in decremento per 12.811.030 € rispetto al 2019;
- Acquisti di servizi sanitari – Farmaceutica (652.950.261 €) in incremento per 295.827 €;
- Acquisti di servizi sanitari – Medicina di base (627.608.857 €) in incremento per 30.984.282 €;
- Acquisti di servizi sanitari per assistenza specialistica ambulatoriale (546.473.070 €) in decremento per 21.137.533 €.

BA 1530 - Altri servizi sanitari da privato	Valore CE al 31/12/2020
GSA	29.000.000
Servizi Sanitari per prestazione MAUGERI	14.562.782
Servizi di lavorazione del plasma	12.238.220
Servizi socio assistenziali - AOUP CT	8.801.001
Costo del personale con contratto di lavoro autonomo per emergenza COVID ASP Catania	7.814.739
Servizio di fornitura ossigeno terapia	6.128.203
Altri servizi sanitari da privato	3.989.285
Altri servizi sanitari da privato (prestazioni mediche ed infermieristiche presso la Casa Circondariale di Ragusa; esami cariotipo; servizio di ossigenoterapia domiciliare; prestazioni professionali di Medico Competente; servizio di dosimetria; servizio integrativo di assistenza sanitaria) ASP Ragusa	3.770.541
Costi C.C.P.M. Bambino Gesù e Servizio Cardio perfusione CCPM ASP di Messina	3.622.819
Costi per ricerche scientifiche, sperimentazioni, studi clinici e farmacologici	3.195.470
Costi personale e servizi sanitari per assistenza penitenziaria	3.180.850
servizi diagnostici resi dalla ditta FORA spa AO Cannizzaro CT	2.937.114
Servizio per prestazioni in convenzione di fisica medica e radioterapia ASP Trapani	2.866.358
Convenzione con la Società Consortile <Sicilia Emergenza - Urgenz Sanitaria SEUS servizio di supporto ai trasporti sanitari intra ed inter ospedalieri da parte di operatori con la qualifica di autisti soccorritori - ARNAS Civico PA	2.612.751
Servizio per assistenza socio -sanitaria per hospice	2.585.187
Assistenza riabilitativa in convenzione lega "filo d'oro" - ASP Palermo	2.224.519
Prestazioni sanitarie specialistiche da privato	1.983.459
Croce rossa siciliana per servizio ambulanze nelle isole, assistenza ai malati di SLA ed incarichi professionali - ASP Palermo	1.840.245
Servizio sanitario medici di pronto soccorso ASP di Agrigento	1.813.893
Convenzione relativa a prestazioni assistenziali erogate a favore di soggetti affetti da patologie neuromuscolari - progetto nemo sud - AOUP ME	1.779.537
SERVIZI AUSILIARI SICILIA SOC. CONSORTILE PER AZION - AOOD Villa sofia-Cervello PA	1.689.140
Servizio di assistenza e manutenzione	1.508.915
Prestazioni sanitarie rese nell'ambito di progetti di PSN e di utilizzo fondi a destinazione finalizzata e/o vincolata	1.401.711
Costi per personale COVID in libera professione e prestazioni aggiuntive (tamponi)	1.381.864
Costi per servizi sanitari SEUS 118	866.756
Ventiloterapia meccanica domiciliare bpco profilo a niv ASP di Enna	797.410
Servizi di sterilizzazione, biocontaminazione, demuscazione; Recupero e Trasporto sangue; Trasporto radiofarmaco medicina nucleare	772.227
Rimborsi erogati alle aziende sanitarie Buccheri La Ferla e San Raffaele Giglio Cefalù per incentivazione loro personale su mezzi di soccorso su mezzi di soccorso della C.O. SUES 118 - ARNAS Civico PA	735.685
Servizio di ricezione, registrazione, controllo, archiviazione e smaltimento ricette SSN	246.362
Servizio dosimetrico per i dipendenti	110.975
Attività di screening oncologici	108.235
Servizi ausiliari e prestazioni veterinarie	55.919
Diritto annuo di mantenimento dell'accreditamento per l'anno 2020 ASP Enna	25.000
Accreditamento AIFA cell factory AOUP Messina	22.813
Costi per prelievo, analisi, trattamento, conservazione e fornitura di organi	10.376
TOTALE	126.680.362

Tab. 61 – Dettaglio acquisti di servizi sanitari da privato

Altre informazioni relative a proventi e ricavi diversi.

Informazione	Caso presente in azienda?	Se sì, illustrare
AS01. Sono state rilevate significative variazioni rispetto all'esercizio precedente?	NO	

AS02 – Costi per prestazioni sanitarie da privato

AS02 – NO	Nell'esercizio non sono stati rilevati disallineamenti tra valore fatturato dalla struttura privata e valore di budget autorizzato dalla Regione.
------------------	---

AS03 – Consulenze, Collaborazioni, Interinale e altre prestazioni di lavoro sanitarie e sociosanitarie

AS03 – SI	Nell'esercizio sono stati rilevati costi per consulenze, collaborazioni, interinale e altre prestazioni di lavoro sanitarie e sociosanitarie. Si rinvia a quanto specificato da ciascuna Azienda sanitaria nella propria Nota integrativa.
------------------	--

I costi per servizi non sanitari sono pari a 503.661.965 € e risultano in incremento rispetto al consuntivo 2019 per 25.177.195 €, registrando un incremento del 5,3%.

Nel dettaglio, si rilevano incrementi generalizzati in quasi tutte le voci afferenti, compensati in parte dal decremento dei costi relativi alle spese per la formazione (esternalizzata e non) per 1.394.058.

I costi per premi di assicurazione complessivamente pari a € 7.024.913, si attestano in decremento per 789.283€ rispetto ai valori rilevati al Consuntivo 2019 pari a 7.814.197 €. Si evidenzia che a partire dal 1° luglio 2014 la copertura è garantita mediante un modello di autoassicurazione per la gestione diretta dei sinistri, pertanto, i costi sono esposti tra gli "accantonamenti rischi".

CODICE MOD. CE	DETTAGLIO ACQUISTI DI SERVIZI NON SANITARI	Valore CE al 31/12/2020	Valore CE al 31/12/2019	Variazioni Importo	Variazioni %
BA1570	SERVIZI NON SANITARI	467.784.245	441.994.648	25.789.598	6%
BA1580	Lavanderia	10.987.325	11.211.089	-223.763	-2%
BA1590	Pulizia	88.488.170	76.241.505	12.224.664	16%
BA1600	Mensa	43.501.794	49.407.533	-5.905.739	-12%
BA1601	Mensa dipendenti	9.386.314	13.335.031	-3.948.717	-30%
BA1602	Mensa degeniti	34.115.480	36.072.502	-1.957.022	-5%
BA1610	Riscaldamento	18.492.492	18.945.267	-452.775	-2%
BA1620	Servizi di assistenza Informatica	25.945.485	19.767.475	6.178.010	31%
BA1630	Servizi trasporti (non sanitari)	4.078.430	3.772.680	305.771	8%
BA1640	Smaltimento rifiuti	15.548.217	7.943.667	7.605.550	96%
BA1650	Utenze telefoniche	20.850.298	19.880.397	969.901	5%
BA1660	Utenze elettricità	62.553.923	70.232.585	-7.678.662	-11%
BA1670	Altre utenze	20.774.427	19.584.132	1.190.295	6%
BA1680	Premi di assicurazione	7.024.913	7.814.197	-789.283	-10%
BA1720	Altri servizi non sanitari da pubblico (Aziende sanitarie pubbliche della Regione)	-	-	-	-
BA1730	Altri servizi non sanitari da altri soggetti pubblici	1.228.611	1.405.617	-177.006	-13%
BA1740	Altri servizi non sanitari da privato	148.331.159	135.788.544	12.542.615	9%
BA1760	CONSULENZE, COLLABORAZIONI, INTERINALE, ALTRE PRESTAZIONI DI LAVORO NON SANITARIE	29.019.904	28.238.248	781.656	3%
BA1760	Consulenze non sanitarie da Aziende sanitarie pubbliche della Regione	-	-	-	-
BA1770	Consulenze non sanitarie da Terzi - Altri soggetti pubblici	600	28.751	-28.151	-98%
BA1780	Consulenze, Collaborazioni, Interinale e altre prestazioni di lavoro non sanitarie da privato	27.765.966	27.346.558	418.448	2%
BA1780	Consulenze non sanitarie da privato	2.888.430	1.708.525	1.159.905	68%
BA1800	Collaborazioni coordinate e continuative non sanitarie da privato	2.267.147	2.492.599	-225.452	-9%
BA1810	Indennità a personale universitario - area non sanitaria	15.740.222	17.365.832	-1.625.610	-9%
BA1820	Lavoro interinale - area non sanitaria	-	-	-	0%
BA1830	Altre collaborazioni e prestazioni di lavoro - area non sanitaria	5.235.680	3.795.579	1.440.101	38%
BA1831	Altre Consulenze non sanitarie da privato - in attuazione dell'art.79, comma 1 sexies lettera c), del D.L. 112/2009, convertito con legge 133/2008 e della legge 23 dicembre 2009 n. 191	1.853.626	1.984.023	-330.497	-17%
BA1840	Rimborso oneri stipendiali del personale non sanitario in comando	1.254.288	862.939	391.359	45%
BA1850	Rimborso oneri stipendiali personale non sanitario in comando da Aziende sanitarie pubbliche della Regione	-	-	-	-
BA1860	Rimborso oneri stipendiali personale non sanitario in comando da Regione, soggetti pubblici e da Università	893.197	468.715	424.482	91%
BA1870	Rimborso oneri stipendiali personale non sanitario in comando da aziende di altre Regioni (Extraregione)	361.101	394.224	-33.123	-8%
BA1880	FORMAZIONE	5.857.816	8.251.874	-1.394.058	-17%
BA1890	Formazione (esternalizzata e non) da pubblico	5.921.283	6.517.992	-596.709	-9%
BA1900	Formazione (esternalizzata e non) da privato	936.533	1.733.882	-797.349	-46%
TOTALE		503.661.965	478.484.770	25.177.195	5%

Tab. 62– Dettaglio acquisti di servizi non sanitari

BA 1740 - Altri servizi non sanitari da privato	Valore CE al 31/12/2020
GSA	2.465.017
Servizio di vigilanza e sicurezza	22.387.206
Spese per il servizio di tesoreria	15.288.446
Servizi di ausiliario, facchinaggio e pulizia - AO Cannizzaro CT	11.405.307
Altri servizi economici - ASP Siracusa	10.434.812
Servizi da convenzione con multiservizi - ASP Palermo	6.927.927
Compensi per servizi esternalizzati (portierato e servizi di supporto) - ASP Catania	6.804.947
Serv. Alberghiero - ASP Palermo	6.620.780
Altri servizi non sanitari da privato	5.642.132
Personale SEUS	4.133.283
Affidamento gestione dei servizi - AOU Policlinico di Messina	2.949.882
Altri servizi non sanitari da privato - AOU Policlinico PA	2.941.507
Servizio centrale di sterilizzazione - ARNAS Civico PA	2.821.345
Convenzione con Servizi Ausiliari Sicilia - ARNAS Civico PA	2.617.899
Altri servizi - ASP Palermo	2.500.937
Altri servizi non sanitari da privato - ASP Agrigento	2.437.231
Commissioni e spese bancarie - Asp Palermo	2.428.391
Sterilizzazione strumentario chirurgico - AOU Policlinico di Messina	2.237.297
Assistenza informatica Asp Enna	2.236.475
Servizi Global RSA Piana Albanesi - Asp Palermo	2.193.751
Altri servizi appaltati (manutenzione, impianti tecnici ed elevatori, antincendio, accoglienza)	2.086.236
Servizio di ausiliario - ASP Enna	1.970.839
Rimborsi spese viaggi e soggiorni - Altri rimborsi spese	1.965.241
Personale Multiservizi (SAS) Asp Agrigento	1.927.351
Assistenza geriatrica RSA da privato su strutture pubbliche (intraregionale) - Asp Messina	1.648.848
Spese postali e bancarie	1.605.449
Pubblicità, pubblicazioni, convegni ed eventi	1.574.203
Altri servizi non sanitari da privato - ASP Catania	1.548.031
Servizio di giardinaggio, potatura, pulizia	1.502.859
Altri servizi non sanitari da privato - ASP Caltanissetta	1.439.798
Servizio di gestione del Centro Unificato di Prenotazioni	1.253.496
Servizi ausiliari (Servizi Ausiliari Sicilia S.C.p A.) - Asp Messina	1.160.981
Portierato - Sicurezza AOOR Villa Sofia- Cervello PA	1.112.279
Servizio di raccolta, trasporto, smaltimento, sanificazione	1.093.506
Servizio di ausiliario, smaltimento rifiuti speciali e spurgo - IRCCS B. Pulejo di Messina	1.054.687
Servizio di archiviazione, custodia e gestione documenti amministrativi	899.926
Servizio numero verde 800007606 C.U.P. - ASP Messina	854.076
Applicazioni, servizi e assistenza informatica/digitale	777.567
Verifiche, gestione amministrativa e servizi impianti elettrici, trigeneratore e vigilanza antincendio	731.366
Servizi per allestimento percorsi per trasferimento pazienti COVID19 - ARNAS Civico PA	718.990
Totale collaborazioni non sanitarie - AOU Policlinico CT	708.757
Servizi certificazione di qualità; call center; redazione, elaborazione e trasmissione telematica modelli enti pubblici; non sanitari da professionisti; di pronta disponibilità H24 e utilizzo di PMA e soccorritori; VV.FF.; altri servizi	603.853
Spese legali e notarili	547.986
Abbonamenti vari (libri riviste giornali e pubblicazioni; canoni radiotelevisivi; altro)	252.198
Servizio di gestione elisuperficie	208.951
Servizi di disinfestazione e derattizzazione	181.451
Servizio di bonifica ambientale - ARNAS Civico PA	176.373
Costi per missioni - Personale	162.280
Privacy; DPO; gestione flussi digitali e servizi fiscali	155.553
Servizi per la sicurezza e la salute nei luoghi di lavoro	141.491
Efficientamento energetico e sismico e costi per autoparco- IRCCS B. Pulejo di Messina	127.248
Servizi di accoglienza P.S. e servizi alberghieri pazienti Covid - ASP Enna	111.904
Voce residuale	111.176
Spese economiche	76.600
Spese condominiali	71.341
Servizio di dosimetria	67.945
Costi per il personale religioso	61.000
Controllo dei radiofarmaci	53.000
Attività ludiche con materiale per Centri diurni e attività riabilitative e mediazione linguistica - ASP Ragusa	52.041
Organo indipendente di valutazione - ASP Agrigento	20.099
Contributo FIASO	17.000
Compenso collegio tecnico - Asp Agrigento	8.973
Spese varie su immobili di proprietà - ASP Ragusa	8.140
Visite ispettive per la qualità e costi accessori - AOU Policlinico CT	3.000
Spese per formazione	2.496

AS04 – Consulenze, Collaborazioni, Interinale e altre prestazioni di lavoro non sanitarie

AS04 – SI	Nell'esercizio sono stati rilevati costi per consulenze, collaborazioni, interinale e altre prestazioni di lavoro non sanitarie. Si rinvia a quanto specificato da ciascuna Azienda sanitaria nella propria Nota integrativa.
------------------	---

AS05 –Manutenzioni e riparazioni

Con riferimento i criteri adottati per distinguere tra manutenzioni ordinarie e incrementative si rimanda alle note integrative delle aziende.

CODICE MOD. CE	DETTAGLIO MANUTENZIONI E RIPARAZIONI	Valore CE al 31/12/2020	Valore CE al 31/12/2019	Variazioni importo	Variazioni %
BA1920	Manutenzione e riparazione ai fabbricati e loro pertinenze	30.563.353	27.366.807	3.196.546	12%
BA1930	Manutenzione e riparazione agli impianti e macchinari	44.090.383	45.131.661	- 1.041.278	-2%
BA1940	Manutenzione e riparazione alle attrezzature sanitarie e scientifiche	64.384.255	60.184.277	4.199.977	7%
BA1950	Manutenzione e riparazione ai mobili e arredi	940.073	854.280	85.793	10%
BA1960	Manutenzione e riparazione agli automezzi	902.855	1.155.196	- 252.341	-22%
BA1970	Altre manutenzioni e riparazioni	10.294.201	9.114.956	1.179.245	13%
BA1980	Manutenzioni e riparazioni da Aziende sanitarie pubbliche della Regione	-	-	-	0%
BA1910	TOTALE	151.175.119	143.807.178	7.367.942	5%

Tab. 63– Dettaglio manutenzioni e riparazioni

Il costo per manutenzioni e riparazioni nel 2020 è pari a 151.175.119 €, in incremento per 7.367.942 € rispetto al 2019. Le variazioni più significative sono principalmente imputabili all'incremento rilevato relativamente alle manutenzioni e riparazioni alle attrezzature sanitarie e scientifiche per 4.199.977 € e alle altre manutenzioni e riparazioni ai fabbricati e loro pertinenze per 3.196.546 €, parzialmente compensato dal decremento delle manutenzioni e riparazioni agli impianti e macchinari per 1.041.278 €.

20. Costi del personale

Al Consuntivo 2020 si registra un aumento del costo del personale dipendente complessivamente pari a 53.472.225 € rispetto all'esercizio 2019, imputabile principalmente all'effetto del personale flessibile reclutato per fronteggiare l'emergenza COVID-19.

Le variazioni per singolo profilo sono approfondite in dettaglio nelle tabelle a seguire.

CODICE MOD. CE	COSTI DEL PERSONALE	Valore CE al 31/12/2020	Valore CE al 31/12/2019	Variazioni Importo	Variazioni %
BA2090	PERSONALE DEL RUOLO SANITARIO	2.348.359.484	2.303.395.381	44.964.103	2%
BA2100	Costo del personale dirigente ruolo sanitario	1.275.969.953	1.267.267.986	8.701.967	1%
BA2110	Costo del personale dirigente medico	1.156.649.801	1.155.523.457	1.126.343	0%
BA2120	Costo del personale dirigente medico - tempo indeterminato	1.050.453.011	1.047.987.269	2.465.742	0%
	Voci di costo a carattere stipendiale	525.668.718	534.589.425	-8.920.707	-2%
	Retribuzione di posizione	199.764.318	195.113.309	3.651.009	2%
	Indennità di risultato	24.484.498	25.649.174	-1.164.676	-5%
	Altro trattamento accessorio	44.404.570	37.077.622	7.326.948	20%
	Oneri sociali su retribuzione	225.543.773	224.766.783	776.989	0%
	Altri oneri per il personale	31.587.134	30.790.955	796.179	3%
BA2130	Costo del personale dirigente medico - tempo determinato	103.820.047	108.151.654	-2.331.606	-2%
	Voci di costo a carattere stipendiale	54.098.109	57.388.382	-3.300.274	-6%
	Retribuzione di posizione	15.776.054	14.943.269	832.785	6%
	Indennità di risultato	2.488.832	2.743.982	-275.150	-10%
	Altro trattamento accessorio	6.740.917	6.972.819	-268.098	-4%
	Oneri sociali su retribuzione	23.785.631	24.069.737	-284.106	-1%
	Altri oneri per il personale	960.504	1.093.465	-132.961	-12%
BA2140	Costo del personale dirigente medico - altro	2.376.743	1.384.535	992.208	72%
BA2150	Costo del personale dirigente non medico	119.320.152	111.744.529	7.575.624	7%
BA2160	Costo del personale dirigente non medico - tempo indeterminato	102.792.988	102.668.652	124.348	0%
	Voci di costo a carattere stipendiale	58.020.506	61.311.194	-3.290.688	-5%
	Retribuzione di posizione	13.916.616	11.336.754	2.579.862	23%
	Indennità di risultato	2.757.948	2.817.801	-59.853	-2%
	Altro trattamento accessorio	2.690.556	1.862.453	834.103	45%
	Oneri sociali su retribuzione	22.089.697	22.052.911	36.787	0%
	Altri oneri per il personale	3.311.676	3.287.539	24.136	1%
BA2170	Costo del personale dirigente non medico - tempo determinato	16.191.137	9.075.877	7.115.261	78%
	Voci di costo a carattere stipendiale	9.439.866	5.865.559	3.474.307	58%
	Retribuzione di posizione	1.475.139	332.866	1.142.273	343%
	Indennità di risultato	501.500	243.081	258.419	108%
	Altro trattamento accessorio	954.580	398.342	556.238	140%
	Oneri sociali su retribuzione	3.642.963	2.041.437	1.601.526	78%
	Altri oneri per il personale	177.089	94.591	82.498	87%
BA2180	Costo del personale dirigente non medico - altro	336.016	-	336.016	100%
BA2190	Costo del personale comparto ruolo sanitario	1.072.389.531	1.036.127.395	36.262.136	3%
BA2200	Costo del personale comparto ruolo sanitario - tempo indeterminato	958.445.842	872.074.483	86.371.359	10%
	Voci di costo a carattere stipendiale	626.763.634	533.505.754	93.257.880	18%
	Straordinario e indennità personale	107.873.576	102.185.515	5.688.061	6%
	Retribuzione per produttività personale	86.862.215	87.404.640	-542.425	-1%
	Altro trattamento accessorio	30.339.821	29.343.558	996.263	3%
	Oneri sociali su retribuzione	209.475.846	209.594.346	-118.500	0%
	Altri oneri per il personale	7.130.751	10.040.671	-2.909.919	-29%
BA2210	Costo del personale comparto ruolo sanitario - tempo determinato	102.429.489	63.898.065	38.531.433	60%
	Voci di costo a carattere stipendiale	59.803.803	38.170.624	21.633.178	56%
	Straordinario e indennità personale	11.490.542	6.270.065	5.220.477	83%
	Retribuzione per produttività personale	5.601.031	2.828.701	2.772.329	98%
	Altro trattamento accessorio	2.430.886	2.087.019	343.867	16%
	Oneri sociali su retribuzione	22.891.517	14.384.251	8.507.266	59%
	Altri oneri per il personale	411.711	157.395	254.316	162%
BA2220	Costo del personale comparto ruolo sanitario - altro	1.514.200	154.857	1.359.343	879%

Tab. 66- Costi del personale – ruolo sanitario

I costi per il Personale del ruolo sanitario sono pari a 2.348.359.484 € in aumento per 44.964.103 € rispetto al 2019 pari a 2.303.395.381 €. La composizione dei costi è la seguente:

- costo del personale dirigente ruolo sanitario (1.275.969.953 €): per tali costi si osserva un incremento dello 0,7 % rispetto a quanto osservato l'anno precedente;
- costo del personale comparto ruolo sanitario (1.072.389.530 €): si osserva un incremento del 3,5 % rispetto al 2019.

CODICE MOD. CE	COSTI DEL PERSONALE	Valore CE al 31/12/2020	Valore CE al 31/12/2019	Variazioni Importo	Variazioni %
BA2230	PERSONALE DEL RUOLO PROFESSIONALE	10.787.955	9.220.649	1.567.306	17%
BA2240	Costo del personale dirigente ruolo professionale	9.108.196	7.822.188	1.286.008	16%
BA2250	Costo del personale dirigente ruolo professionale - tempo indeterminato	7.135.381	5.767.221	1.368.160	24%
	Voci di costo a carattere stipendiale	2.931.016	2.282.047	648.969	28%
	Retribuzione di posizione	1.946.671	1.808.439	138.232	8%
	Indennità di risultato	495.908	314.201	181.707	58%
	Altro trattamento accessorio	130.369	56.439	73.930	131%
	Oneri sociali su retribuzione	1.568.214	1.223.279	344.934	28%
	Altri oneri per il personale	63.204	82.816	-19.613	-24%
BA2260	Costo del personale dirigente ruolo professionale - tempo determinato	1.972.816	2.054.968	-82.152	-4%
	Voci di costo a carattere stipendiale	1.155.358	1.159.870	-4.512	0%
	Retribuzione di posizione	231.878	195.860	36.018	18%
	Indennità di risultato	118.775	163.198	-44.424	-27%
	Altro trattamento accessorio	37.093	96.298	-59.205	-61%
	Oneri sociali su retribuzione	427.213	439.741	-12.528	-3%
	Altri oneri per il personale	2.499	-	2.499	10000%
BA2270	Costo del personale dirigente ruolo professionale - altro	-	-	-	0%
BA2280	Costo del personale comparto ruolo professionale	1.679.758	1.398.460	281.298	20%
BA2290	Costo del personale comparto ruolo professionale - tempo indeterminato	1.041.753	904.791	136.962	15%
	Voci di costo a carattere stipendiale	563.336	491.473	71.862	15%
	Straordinario e indennità personale	73.251	86.970	-13.719	-16%
	Retribuzione per produttività personale	54.284	48.240	6.024	12%
	Altro trattamento accessorio	88.074	88.342	-268	0%
	Oneri sociali su retribuzione	215.824	178.741	37.084	21%
	Altri oneri per il personale	47.003	11.025	35.978	326%
BA2300	Costo del personale comparto ruolo professionale - tempo determinato	457.301	190.393	266.908	140%
	Voci di costo a carattere stipendiale	169.022	60.077	108.945	181%
	Straordinario e indennità personale	15.764	42.706	-26.952	-63%
	Retribuzione per produttività personale	5.124	1.432	3.691	258%
	Altro trattamento accessorio	14.640	794	13.846	1744%
	Oneri sociali su retribuzione	252.761	29.238	223.523	764%
	Altri oneri per il personale	-	56.145	-56.145	-100%
BA2310	Costo del personale comparto ruolo professionale - altro	180.705	303.277	-122.572	-40%

Tab. 67- Costi del personale – ruolo professionale

I costi del **Personale del ruolo professionale** ammontano a 10.787.955 € e registrano uno scostamento in aumento rispetto al 2019 del 17%.

Tale variazione pari a + 1.567.306 € si riferisce a:

- personale dirigente – ruolo professionale: si registra un valore pari a 9.108.196 per il 2020 e di 7.822.188 € per il 2019 rilevando una variazione positiva del 16,4%;
- comparto – ruolo professionale: si registra un valore di 1.679.758 per il 2020 e di 1.398.460 € per il 2019, rilevando una variazione positiva del 20,1%.

CODICE MOD. CE	COSTI DEL PERSONALE	Valore CE al 31/12/2020	Valore CE al 31/12/2019	Variazioni importo	Variazioni %
BA2320	PERSONALE DEL RUOLO TECNICO	272.801.319	254.787.762	18.013.557	7%
BA2330	Costo del personale dirigente ruolo tecnico	7.396.039	7.110.856	285.183	4%
BA2340	Costo del personale dirigente ruolo tecnico - tempo indeterminato	7.021.973	6.654.066	367.907	6%
	Voci di costo a carattere stipendiale	3.375.974	3.369.316	6.658	0%
	Retribuzione di posizione	1.656.991	1.457.164	199.828	14%
	Indennità di risultato	264.314	252.022	12.293	5%
	Altro trattamento accessorio	223.522	162.030	61.492	38%
	Oneri sociali su retribuzione	1.495.818	1.400.180	95.637	7%
	Altri oneri per il personale	5.354	13.355	-8.001	-60%
BA2350	Costo del personale dirigente ruolo tecnico - tempo determinato	374.066	456.790	-82.724	-18%
	Voci di costo a carattere stipendiale	185.468	245.532	-60.064	-24%
	Retribuzione di posizione	32.994	57.925	-24.930	-43%
	Indennità di risultato	52.272	37.762	14.510	38%
	Altro trattamento accessorio	17.418	646	16.772	2597%
	Oneri sociali su retribuzione	84.913	113.925	-29.012	-25%
	Altri oneri per il personale	1.000	1.000	-	0%
BA2360	Costo del personale dirigente ruolo tecnico - altro	-	-	-	0%
BA2370	Costo del personale comparto ruolo tecnico	285.405.280	247.676.906	17.728.374	7%
BA2380	Costo del personale comparto ruolo tecnico - tempo indeterminato	228.274.674	223.407.419	4.867.256	2%
	Voci di costo a carattere stipendiale	134.409.974	133.692.072	717.902	1%
	Straordinario e indennità personale	20.110.287	17.344.239	2.766.048	16%
	Retribuzione per produttività personale	20.857.648	20.966.536	-108.888	-1%
	Altro trattamento accessorio	6.607.770	5.803.616	804.154	14%
	Oneri sociali su retribuzione	45.268.019	44.440.596	827.422	2%
	Altri oneri per il personale	1.020.976	1.160.359	-139.383	-12%
BA2390	Costo del personale comparto ruolo tecnico - tempo determinato	34.763.294	22.202.445	12.560.850	57%
	Voci di costo a carattere stipendiale	21.155.367	13.718.239	7.437.128	54%
	Straordinario e indennità personale	2.198.534	1.078.234	1.120.300	104%
	Retribuzione per produttività personale	2.232.457	1.305.112	927.345	71%
	Altro trattamento accessorio	1.368.497	1.102.527	265.970	24%
	Oneri sociali su retribuzione	7.658.559	4.928.708	2.729.851	55%
	Altri oneri per il personale	149.880	69.624	80.256	115%
BA2400	Costo del personale comparto ruolo tecnico - altro	2.367.311	2.067.042	300.269	15%

Tab. 68– Costi del personale – ruolo tecnico

I costi per il **Personale del ruolo tecnico** sono incrementati del 7,1 % su base annuale, passando da 254.787.762€ nel 2019 a 272.801.319 € nel 2020.

L'incremento è principalmente riconducibile ai costi per il personale di comparto, i quali sono incrementati di 17.728.374 euro (+ 7,2 %). Tale incremento deriva principalmente dalla combinazione della maggiore spesa relativa al costo del personale comparto a tempo indeterminato (4.867.256 €), dall'incremento della spesa relativa al costo del personale comparto a tempo determinato (12.560.850 €) unitamente all'incremento della spesa relativa al costo del personale comparto - altro (300.269 €).

CODICE MOD. CE	COSTI DEL PERSONALE	Valore CE al 31/12/2020	Valore CE al 31/12/2019	Variazioni Importo	Variazioni %
BA2410	PERSONALE DEL RUOLO AMMINISTRATIVO	190.795.329	201.868.071	-11.072.741	-5%
BA2420	Costo del personale dirigente ruolo amministrativo	21.265.130	19.244.730	2.020.399	10%
BA2430	Costo del personale dirigente ruolo amministrativo - tempo indeterminato	16.826.259	15.317.178	1.509.082	10%
	Voci di costo a carattere stipendiale	6.270.055	5.940.657	329.398	6%
	Retribuzione di posizione	5.877.297	5.257.782	619.515	12%
	Indennità di risultato	944.428	790.426	154.002	19%
	Altro trattamento accessorio	145.937	45.533	99.404	214%
	Oneri sociali su retribuzione	3.578.197	3.288.993	309.203	9%
	Altri oneri per il personale	10.346	12.786	-2.440	-19%
BA2440	Costo del personale dirigente ruolo amministrativo - tempo determinato	4.438.870	3.927.553	511.317	13%
	Voci di costo a carattere stipendiale	2.634.392	2.238.376	396.016	18%
	Retribuzione di posizione	553.292	541.333	11.959	2%
	Indennità di risultato	240.959	224.802	16.157	7%
	Altro trattamento accessorio	32.654	47.534	-14.880	-31%
	Oneri sociali su retribuzione	973.109	872.245	100.864	12%
	Altri oneri per il personale	4.463	3.263	1.201	37%
BA2450	Costo del personale dirigente ruolo amministrativo - altro	-	-	-	-
BA2460	Costo del personale comparto ruolo amministrativo	169.530.200	182.623.340	-13.093.141	-7%
BA2470	Costo del personale comparto ruolo amministrativo - tempo indeterminato	149.863.100	154.901.975	-4.938.875	-3%
	Voci di costo a carattere stipendiale	88.757.052	92.688.783	-3.931.731	-4%
	Straordinario e indennità personale	9.984.748	9.480.544	504.203	5%
	Retribuzione per produttività personale	16.934.111	17.159.261	-225.150	-1%
	Altro trattamento accessorio	2.005.770	2.314.217	-308.447	-13%
	Oneri sociali su retribuzione	31.562.936	32.512.337	-949.402	-3%
	Altri oneri per il personale	718.484	746.832	-28.348	-4%
BA2480	Costo del personale comparto ruolo amministrativo - tempo determinato	3.551.989	2.509.951	1.042.038	42%
	Voci di costo a carattere stipendiale	2.083.995	1.478.372	605.623	41%
	Straordinario e indennità personale	535.178	438.374	96.804	22%
	Retribuzione per produttività personale	153.843	67.951	85.892	126%
	Altro trattamento accessorio	26.140	13.863	12.277	89%
	Oneri sociali su retribuzione	746.140	508.148	237.991	47%
	Altri oneri per il personale	6.694	3.243	3.451	106%
BA2490	Costo del personale comparto ruolo amministrativo - altro	16.015.111	25.211.415	-9.196.304	-36%

Tab. 69 – Costi del personale – ruolo amministrativo

I costi per il **Personale del ruolo amministrativo** sono diminuiti di 11.072.741 € (- 5%). La diminuzione è ascrivibile alla diminuzione della spesa per il personale comparto per 13.093.141€ (-7%) e all'incremento di spesa per il personale dirigente per 2.020.399 € (+10%)

CP01 –Costi del personale

CP01	
------	--

Oneri diversi di gestione

CODICE MOD. CE	DETTAGLIO ONERI DIVERSI DI GESTIONE	Valore CE al 31/12/2020	Valore CE al 31/12/2019	Variazioni Importo	Variazioni %
BA2510	Imposte e tasse (escluso IRAP e IRES)	12.023.164	12.971.011	947.846	-7%
BA2520	Perdite su crediti	-	28	28	-100%
BA2540	Indennità, rimborso spese e oneri sociali per gli Organi Direttivi e Collegio Sindacale	10.975.329	10.403.898	571.430	5%
...	...	-	-	-	-
BA2550	Altri oneri diversi di gestione	14.684.204	14.078.878	605.326	4%
	Spese Legali	8.661.824	7.425.300	1.236.524	17%
	Spese bancarie e/o postali	139.484	353.384	213.900	-61%
	Spese per Abbonamenti (canone RAI, TV, riviste)	26.022	31.742	5.720	-18%
	Spese di pubblicità (pubblicazione progetti finanziari, bandi di gara, concorsi)	317.183	219.725	97.459	44%
	Spese di rappresentanza	8.210	1.572	6.638	422%
	Rimborso personale	525.975	477.631	48.345	10%
	Costi per commissioni	106.852	103.350	3.502	3%
	Spese condominiali	14.666	13.954	712	5%
	Spese di tesoreria	13.383	16.071	2.688	-17%
	Sconti, arrotondamenti, ribassi e abbuoni passivi	85.571	12.344	73.227	593%
	Mulle e ammende	7.032	15.805	8.773	-56%
	Spese per sperimentazione clinica	131.487	286.854	155.367	-54%
	Spese per automezzi (bolli, revisione, ecc.)	20.854	21.645	792	-4%
	Altre spese amministrative e/o Valori bollati	702.860	1.065.441	362.581	-34%
	Spese diverse CRT	401.892	460.308	58.414	-13%
	Spese per accreditamento ECM	6.037	11.608	5.571	-48%
	Altre spese	349.031	522.123	173.092	-33%
	Altri oneri	3.165.842	3.040.022	125.820	4%
BA2551	Altri oneri diversi di gestione da Aziende sanitarie pubbliche della Regione	-	-	-	-
BA2552	Altri oneri diversi di gestione - per Autoassicurazione	-	-	-	-
	TOTALE	37.682.697	37.453.814	228.882	1%

Tab. 71- Dettaglio oneri diversi di gestione

Nella tabella si rappresenta il dettaglio della voce residuale BA2550 "altri oneri diversi di gestione" desunto dalle note integrative delle aziende e della GSA.

Altre informazioni relative agli oneri diversi di gestione.

Informazione	Caso presente in azienda?	Se sì, illustrare
OG01. Sono state rilevate significative variazioni rispetto all'esercizio precedente?	NO	

Accantonamenti

CODICE MOD. CE	DETTAGLIO ACCANTONAMENTI	Valore CE al 31/12/2020	Valore CE al 31/12/2019	Variazioni importo	Variazioni %
BA2700	Accantonamenti per rischi:	167.756.335	74.934.840	32.821.495	44%
BA2710	Accantonamenti per cause civili ed oneri processuali	53.142.445	30.613.920	22.628.525	74%
BA2720	Accantonamenti per contenzioso personale dipendente	10.114.062	4.832.531	5.281.532	109%
BA2730	Accantonamenti per rischi connessi all'acquisto di prestazioni sanitarie da privato	923.027	709.523	213.504	30%
BA2740	Accantonamenti per copertura diretta dei rischi (autoassicurazione)	32.920.275	34.715.538	-1.795.263	-5%
BA2741	Accantonamenti per franchigia assicurativa	107.041	16.680	90.361	542%
BA2750	Altri accantonamenti per rischi	6.730.929	2.626.007	4.104.922	156%
BA2751	Accantonamenti per interessi di mora	3.818.557	1.520.642	2.297.915	151%
BA2760	Accantonamenti per premio di operosità (SUMA)	3.593.359	3.653.965	-60.605	-2%
BA2770	Accantonamenti per quote inutilizzate di contributi vincolati:	219.589.203	102.701.862	116.887.341	114%
BA2771	Accantonamenti per quote inutilizzate contributi da Regione e Prov. Aut. per quota F.S. indistinto finalizzato	156.102.541	18.938.923	137.163.618	724%
BA2780	Accantonamenti per quote inutilizzate contributi da Regione e Prov. Aut. per quota F.S. vincolato	25.503.326	52.606.905	-27.103.579	-52%
BA2790	Accantonamenti per quote inutilizzate contributi da soggetti pubblici (extra fondo) vincolati	34.086.664	27.951.750	6.134.914	22%
BA2800	Accantonamenti per quote inutilizzate contributi da soggetti pubblici per ricerca	3.224.776	2.856.465	368.312	13%
BA2810	Accantonamenti per quote inutilizzate contributi vincolati da privati	353.184	308.970	44.195	14%
BA2811	Accantonamenti per quote inutilizzate contributi da soggetti privati per ricerca	318.731	38.850	279.881	720%
BA2820	Altri accantonamenti:	63.493.747	80.860.516	-17.366.769	-21%
BA2830	Accantonamenti per interessi di mora	-	-	-	-
BA2840	Acc. Rinnovi convenzioni MMG/PLS/MCA	12.412.321	33.426.540	-21.014.219	-63%
BA2850	Acc. Rinnovi convenzioni Medici Sumai	1.599.891	4.163.925	-2.564.034	-62%
BA2860	Acc. Rinnovi contratti: dirigenza medica	15.452.637	17.184.182	-1.731.545	-10%
BA2870	Acc. Rinnovi contratti: dirigenza non medica	1.919.291	2.396.655	-477.364	-20%
BA2880	Acc. Rinnovi contratti: comparto	8.828.959	1.881.563	6.947.377	369%
BA2881	Acc. per Trattamenti di fine rapporto dipendenti	898	1.730	-832	-48%
BA2882	Acc. per Trattamenti di quiescenza e simili	450.000	449.495	505	0%
BA2883	Acc. per Fondi integrativi pensione	-	-	-	-
BA2884	Acc. incentivi funzioni tecniche art. 113 D.lgs 50/2016	3.758.344	3.774.053	-15.709	0%
BA2890	Altri accantonamenti	19.071.404	17.582.352	1.489.053	8%
BA2690	TOTALE	394.432.645	262.151.183	132.281.462	50%

Tab. 72 – Dettaglio accantonamenti

Con riferimento all'esercizio 2020, si registrano accantonamenti per rischi per un importo di 107.756.335 € principalmente derivante da:

- accantonamenti per copertura diretta dei rischi (autoassicurazione) pari a 32.920.275 €, modello adottato dal 1° luglio 2014 in assenza di copertura assicurativa RC, per la gestione diretta dei rischi da risarcimento danni da responsabilità sanitaria;
- accantonamenti per cause civili ed oneri processuali pari a 53.142.445 €, effettuato dalle aziende sulla base della valutazione di congruità del fondo rischi rispetto alla stima del grado di soccombenza sui contenziosi insorti nel 2020, in incremento rispetto al CE 2019 per 22.628.525 €;
- altri accantonamenti per rischi pari a 6.730.929 €;
- accantonamenti per contenzioso nei confronti del personale dipendente insorto nel 2020 per 10.114.062 €.

Si rammenta che dal 1° luglio 2013 era stata attivata la copertura assicurativa di tutte le aziende sanitarie affidata, mediante esperimento di gara regionale, al RTI "Willis Italia spa/Kensington Risk Management s.r.l." per il servizio di consulenza e brokeraggio assicurativo ed alla compagnia AM Trust EL per la polizza RCTO, la quale prevedeva la corresponsione di un premio assicurativo annuo e la costituzione di un fondo per la copertura dei danni ricadenti in franchigia. A partire dal 1° luglio 2014, il contratto di cui sopra è stato rescisso e, in assenza di polizza assicurativa, la Regione ha provveduto ad adottare un modello di autoassicurazione per la gestione diretta dei sinistri con la costituzione di un Fondo regionale per il risarcimento dei danni da responsabilità sanitaria, la cui copertura è garantita sulle risorse a carico del fondo sanitario regionale.

Con riferimento alla voce residuale BA 2750 **"Altri accantonamenti per rischi"** di seguito il dettaglio relativo alla composizione della voce:

BA 2750 - Altri accantonamenti per rischi	VALORE CE AL 31/12/2020	VALORE CE AL 31/12/2019
GSA	464.102	-
ASP di Catania - Accantonamento per rischi Spec. Amb. Interni e veterinari convenzionati	1.805.000	-
A.O.U.P. Messina - Accantonamento per rischio NC American Laundry ditta fallita	189.970	-
A.O.U.P. Messina - Accantonamento Ft consumi idrici Università degli Studi di Messina	79.288	-
A.O.U.P. Messina - Accantonamento per NC Euroristorazione nota prot. 10437/21	471.984	-
Accantonamento per imposte differite: ARNAS Civico- Stima possibile perdita riconducibile ad avvisi di accertamento per differenza di imposta comunale sugli immobili (IMU) anni 2013-2018	-	961.050
Accantonamento per spese legali	55.548	427.745
Accantonamento per economie di budget Specialistica Convenzionata	-	224.208
ARNAS Civico - Altri Acc.ti rischi (irregolarità segnalate dall'INPS per mancati versamenti anni pregressi da verificare)	3.116.289	-
ARNAS Civico-Accantonamento per mancata erogazione negli anni 2010-2018 dell'indennità di vacanza contrattuale nella liquidazione della 13 mensilità	-	526.021
ARNAS Civico- Accantonamento relativo all'alea riconducibile alla valorizzazione delle rimanenze finali 2019 connesse al passaggio al nuovo Sistema Informativo Ospedaliero integrato (SIO)	-	298.616
Altri accantonamenti per rischi	548.748	188.367
TOTALE	6.730.929	2.626.007

Il dato al Consuntivo 2020 della voce **"Accantonamenti per quote inutilizzate di contributi vincolati"**, espone un valore complessivo di 219.589.203 €, di cui 87.963.489 € esposti dalla GSA e 131.625.714 € esposti dalle aziende a fronte dei costi non ancora sostenuti e correlati a quote di contributi vincolati assegnate nell'anno.

Tale voce è principalmente imputabile alla voce **"Accantonamenti per quote inutilizzate contributi da Regione e Prov. Aut. per quota F.S. indistinto finalizzato"** pari a 156.102.541 € di cui 48.669.082 esposti dalla GSA e 107.433.459 € esposti dalle altre aziende sanitarie regionali e comprende la quota inutilizzata dei contributi finalizzati dalla Regione (FSR indistinto) derivanti dal riparto della disponibilità finanziaria per il Servizio Sanitario Nazionale, che la Regione decide eventualmente ed autonomamente di finalizzare.

La voce **"Accantonamenti per quote inutilizzate contributi da Regione e Provincia Autonoma per quota F.S. vincolato"** è pari a € 25.503.326, di cui 25.429.217 esposti dalla GSA e 74.109 esposti dalle altre aziende sanitarie regionali.

Con riferimento a quest'ultimo importo contabilizzato dalle aziende del SSR, si specifica che lo stesso accoglie principalmente le quote inutilizzate dei contributi per attività progettuali riconducibili alle risorse per Progetti Obiettivo di PSN.

Con riferimento alla voce residuale **"Altri accantonamenti"** pari a 63.493.747 €, la stessa risulta composta da:

- accantonamenti per rinnovi convenzioni MMG/PLS/MCA per 12.412.321 €;
- accantonamenti per rinnovo convenzioni medici SUMAI per 1.599.891 €;
- accantonamenti rinnovi contrattuali dirigenza medica per 15.452.637 €;
- accantonamenti rinnovi contrattuali dirigenza non medica per 1.919.291 €;
- accantonamenti per trattamento di fine rapporto dipendenti per 898 €;
- accantonamenti per trattamenti di quiescenza e simili per € 450.000 €;
- accantonamenti per incentivi funzioni tecniche art. 113 D.lgs. 50/2016 per 3.758.344 €;
- altri accantonamenti pari a 19.071.404 €, di cui si rappresenta di seguito il dettaglio relativo alla composizione della voce:

BA2890 - Altri Accantonamenti	Valore CE al 31/12/2020
Accantonamento fondo per progetti terapeutici individualizzati	3.784.000
Accantonamento 0,2% assistenza sanitaria sindrome autistica ex art. 25 comma 8 l.r. 19/05	3.214.823
Accantonamento al fondo proventi Dipartimento di Prevenzione ex D.Lgs 194/2008	1.759.114
Accantonamento per economie di budget	1.662.527
Accantonamenti imposte	908.424
Acc.to per oneri Integraz. Gestione energetica (contratto Guerrato) - nota UOC Tecnico prot.239 del 8/1/2021	668.560
Accantonamenti per quota di maggiori oneri sostenuti dall'Università per la ristrutturazione del Centro trasfusionale dell'Azienda	526.444
Accantonamenti per applicazione artt.1 e 2 DPCM n. 502/95 e S.M.J. per Organi Direttivi e Collegiali	473.205
Accantonamento per fondo ponderato qualitativo medici MMG, medici special. amb.li e altre prof.tà sanitarie	455.890
Accantonamento smaltimento rifiuti	400.000
Accantonamenti CCPM - Istituto Bambin Gesù	357.948
Accantonamento per consumi idrici non fatturati dai comuni e proventi da diritti segreteria per concorsi	356.502
Accantonamento fondo ALPI	324.724
Accantonamenti al fondo perequativo	276.562
Accanton. per spese di gestione S.I.A.N. - S.I.A.O.A.	228.420
Accantonamenti su fondo Comitato Etico	180.650
Accantonamento fondo proventi da tariffa D.L.194/08 - VETERINARIA	153.443
Accantonamenti per attività di sperimentazione	146.306
CONVENZIONE LA MADDALENA MEDICINA TRASFUSIONALE PERIODO GENN/DICEMBRE 2020	125.175
ACCANTONAMENTO PER INTERVENTI A FAVORE DEL PERSONALE A TITOLO DI SUSSIDIO	120.000
Oneri connessi a pagamenti per corsi AIDS anno 2015 - Delibera 182/2021	111.909
Accantonamento per legali interni	100.467
Accantonamento Decreto Balduzzi	96.491
Accantonamenti fondi aziendali per ricerca	77.742
Accantonamento per Fondo Ponderato Qualitativo Medici Pediatri	63.326
Accantonamento per adeguamento prezzi	45.000
Accantonamento donazione	25.000
Accantonamento Fondo mancata disdetta	14.274
Accantonamento supporto Nemo	11.942
Accantonamento recuperi spese legali v/privati	10.668
Accantonamento commissioni medico legali	9.233
Accantonamento ricavi formazione v/privati	3.200
accantonamento per svalutazione partecipazione al CONSORZIO AZIENDE SANITARIE SICILIANE S.R.L.	563
ALTRI ACCANTONAMENTI	2.378.876
TOTALE	19.071.404

AC01 -Altri accantonamenti

Informazione	Caso presente in azienda?	Se sì, illustrare
AC01. La voce "Altri accantonamenti" è stata movimentata? Se sì, a fronte di quali rischi?	SI	Si rimanda al prospetto di dettaglio sopra.

21. Proventi e oneri finanziari

OF01 – Proventi e oneri finanziari

Informazione	Caso presente in azienda?		Se sì, illustrare
OF01. Sono state rilevate significative variazioni rispetto all'esercizio precedente?	NO		
OF02. Nell'esercizio sono stati sostenuti oneri finanziari? Se sì, da quale operazione derivano?		SI	Si rinvia alle note integrative delle aziende

Illustrare la composizione dei proventi e degli oneri finanziari.

Si rinvia a quanto specificato da ciascuna Azienda sanitaria nella propria Nota integrativa.

CODICE MOD. CE	Proventi e Oneri Finanziari	Valore CE al 31/12/2020	Valore CE al 31/12/2019	Variazioni importo	Variazioni %
CA0010	Interessi attivi	200.096	101.735	98.360	97%
CA0020	Interessi attivi su c/tesoreria unica	1	289	- 288	-100%
CA0030	Interessi attivi su c/c postali e bancari	58	828	- 770	-93%
CA0040	Altri interessi attivi	200.037	100.619	99.418	99%
CA0050	Altri proventi	86.119	409.813	- 323.694	-79%
CA0060	Proventi da partecipazioni	-	-	-	0%
CA0070	Proventi finanziari da crediti iscritti nelle immobilizzazioni	-	-	-	0%
CA0080	Proventi finanziari da titoli iscritti nelle immobilizzazioni	-	-	-	0%
CA0090	Altri proventi finanziari diversi dai precedenti	86.119	409.751	- 323.632	-79%
CA0100	Utili su cambi	-	62	- 62	-100%
CA0110	Interessi passivi	5.428.554	6.817.005	- 1.388.450	-20%
CA0120	Interessi passivi su anticipazioni di cassa	717.160	121.416	595.744	491%
CA0130	Interessi passivi su mutui	-	-	-	0%
CA0140	Altri interessi passivi	4.711.394	6.695.589	- 1.984.194	-30%
CA0150	Altri oneri	75.087.068	129.076.093	-53.989.025	-42%
CA0160	Altri oneri finanziari	75.083.305	129.075.457	-53.992.153	-42%
CA0170	Perdite su cambi	3.763	636	3.127	492%
CZ9999	Totale proventi e oneri finanziari	- 80.229.408	-135.381.550	55.152.142	-41%

Complessivamente si registra, sulla quasi totalità delle Aziende del SSR, al Consuntivo 2020 rispetto al Consuntivo 2019, un sostanziale miglioramento pari a 55.152.142 €, principalmente per effetto del decremento di € 53.989.025 1.252.638 della voce "Altri oneri" e di € 1.388.450 della voce "Altri interessi passivi".

RF01 – Rettifiche di valore di attività finanziarie

CODICE MOD. CE	Rettifiche di valore di attività finanziarie	Valore CE al 31/12/2020	Valore CE al 31/12/2019	Variazioni importo	Variazioni %
DA0010	Rivalutazioni	-	-	-	0%
DA0020	Svalutazioni	1.417	-	1.417	100%
DZ9999	Totale rettifiche di valore di attività finanziarie (D)	1.417	-	1.417	100%

Informazione	Caso presente in azienda?		Se sì, illustrare
RF01. Nell'esercizio sono state rilevate rettifiche di valore di attività finanziarie?		SI	Si rinvia alle note integrative delle aziende

22. Proventi e oneri straordinari

Con riferimento alle voci contabili esposte a CE Consuntivo 2020, quale dato riepilogativo regionale '999' per **Proventi Straordinari e Oneri Straordinari** si rappresenta che risultano pari ad un valore complessivo di:

EA0010 "E.1) Proventi straordinari" per euro 143.811.574

EA0260 "E.2) Oneri straordinari" per euro 78.985.052

Nelle tabelle che seguono si fornisce la composizione delle singole sotto voci presenti nel riepilogo regionale '999' con dettagliata informazione delle voci residuali "altro"

Voce EA0010 – "E.1) Proventi Straordinari

PROVENTI STRAORDINARI		
CODICE	DESCRIZIONE	IMPORTO
EA0010	E.1) Proventi straordinari	143.811.574
EA0020	E.1.A) Plusvalenze	10.501
EA0030	E.1.B) Altri proventi straordinari	143.801.073
EA0040	E.1.B.1) Proventi da donazioni e liberalità diverse	1.808.519
EA0050	E.1.B.2) Sopravvenienze attive	57.580.523
EA0051	E.1.B.2.1) Sopravvenienze attive per quote F.S. vincolato	1.190.661
EA0060	E.1.B.2.2) Sopravvenienze attive v/Aziende sanitarie pubbliche e della Regione	-
EA0070	E.1.B.2.3) Sopravvenienze attive v/terzi	56.389.862
EA0080	E.1.B.2.3.A) Sopravvenienze attive v/terzi relative alla mobilità extraregionale	21.397
EA0090	E.1.B.2.3.B) Sopravvenienze attive v/terzi relative al personale	1.086.777
EA0100	E.1.B.2.3.C) Sopravvenienze attive v/terzi relative alle convenzioni con medici di base	66.170
EA0110	E.1.B.2.3.D) Sopravvenienze attive v/terzi relative alle convenzioni per la specialistica	1.334.191
EA0120	E.1.B.2.3.E) Sopravvenienze attive v/terzi relative all'acquisto prestaz. sanitarie da operatori accreditati	3.637.784
EA0130	E.1.B.2.3.F) Sopravvenienze attive v/terzi relative all'acquisto di beni e servizi	9.443.031
EA0140	E.1.B.2.3.G) Altre sopravvenienze attive v/terzi	40.800.512
EA0140	GSA Contributo GAP Extrafondi anni 2018 e 2019	8.211.511
EA0140	Prestazioni per consulenze anni precedenti	697.205
EA0140	ACUP Messina - Ricostituzione Fondo ammortamento	15.703.037
EA0140	Contributo GAP Extrafondi anno 2016	3.582.210
EA0140	Prestazioni sanitarie anni precedenti	181.481
EA0140	NC a storno fatture	822.769
EA0140	Liquidazione somme corsi di formazione	112.466
EA0140	Rimborsi oneri eirap su personale anni precedenti	1.119.861
EA0140	Recuperi da sentenze anni precedenti	3.275.550
EA0140	Contributo sconto farmacie ex DDS 1226/1228 del 2020	446.378
EA0140	Contributi oneri stranieri irregolari SIP anni 2017 - 2018 - 2019	4.449.385
EA0140	Contributi TBC ricerca	348.219
EA0140	Rimborso ticket e rette FSA anni precedenti	1.037.511
EA0140	Visite fiscali	33.469
EA0140	Altre sopravvenienze attive v/terzi Altro	779.660
EA0150	E.1.B.3) Insussistenze attive	84.072.148
EA0160	E.1.B.3.1) Insussistenze attive v/Aziende sanitarie pubbliche della Regione	-
EA0170	E.1.B.3.2) Insussistenze attive v/terzi	84.072.148
EA0180	E.1.B.3.2.A) Insussistenze attive v/terzi relative alla mobilità extraregionale	-
EA0190	E.1.B.3.2.B) Insussistenze attive v/terzi relative al personale	14.986.308
EA0200	E.1.B.3.2.C) Insussistenze attive v/terzi relative alle convenzioni con medici di base	27.922
EA0210	E.1.B.3.2.D) Insussistenze attive v/terzi relative alle convenzioni per la specialistica	44.957.185
EA0220	E.1.B.3.2.E) Insussistenze attive v/terzi relative all'acquisto prestaz. sanitarie da operatori accreditati	-
EA0230	E.1.B.3.2.F) Insussistenze attive v/terzi relative all'acquisto di beni e servizi	5.369.468
EA0240	E.1.B.3.2.G) Altre insussistenze attive v/terzi	18.731.263,92
EA0240	GSA Insussistenza su maggiore contributo iscritto per SIP 2019	1.475.016
EA0240	Insussistenza per revisione fondo rischi	12.769.549
EA0240	Insussistenze a seguito di attività di riconciliazione con i fornitori	424.591
EA0240	Insussistenza per allineamento saldi contabili debiti v/personale	2.935.853,23
EA0240	Insussistenza revisione fondi diversi dal fondo rischi	619.549
EA0240	Insussistenze per storno interessi moratori	278.580
EA0240	Altre insussistenze attive v/terzi Altro	228.126
EA0250	E.1.B.4) Altri proventi straordinari	339.884

Voce EA0260 "E.2) Oneri Straordinari"

ONERI STRAORDINARI		
CODICE	DESCRIZIONE	IMPORTO
EA0260	E.2) Oneri straordinari	78.985.052
EA0270	E.2.A) Minusvalenze	831.220
EA0280	E.2.B) Altri oneri straordinari	78.153.833
EA0290	E.2.B.1) Oneri tributari da esercizi precedenti	540.922
EA0300	E.2.B.2) Oneri da cause civili ed oneri processuali	4.627.151
EA0310	E.2.B.3) Sopravvenienze passive	58.809.373
EA0320	E.2.B.3.1) Sopravvenienze passive v/Aziende sanitarie pubbliche della Regione	-
EA0330	E.2.B.3.1.A) Sopravvenienze passive v/Aziende sanitarie pubbliche relative alla mobilità intraregionale	-
EA0340	E.2.B.3.1.B) Altre sopravvenienze passive v/Aziende sanitarie pubbliche della Regione	-
EA0350	E.2.B.3.2) Sopravvenienze passive v/terzi	58.809.373
EA0360	E.2.B.3.2.A) Sopravvenienze passive v/terzi relative alla mobilità extraregionale	27
EA0370	E.2.B.3.2.B) Sopravvenienze passive v/terzi relative al personale	5.051.930
EA0380	E.2.B.3.2.B.1) Soprav. passive v/terzi relative al personale - dirigenza medica	3.300.079
EA0390	E.2.B.3.2.B.2) Soprav. passive v/terzi relative al personale - dirigenza non medica	923.982
EA0400	E.2.B.3.2.B.3) Soprav. passive v/terzi relative al personale - comparto	827.869
EA0410	E.2.B.3.2.C) Sopravvenienze passive v/terzi relative alle convenzioni con medici di base	1.422.450
EA0420	E.2.B.3.2.D) Sopravvenienze passive v/terzi relative alle convenzioni per la specialistica	430.149
EA0430	E.2.B.3.2.E) Sopravvenienze passive v/terzi relative all'acquisto prestaz. sanitarie da operatori accreditati	914.082
EA0440	E.2.B.3.2.F) Sopravvenienze passive v/terzi relative all'acquisto di beni e servizi	10.680.188
EA0450	E.2.B.3.2.G) Altre sopravvenienze passive v/terzi	40.310.547
EA0450	Spese e pagamenti derivanti da esecuzioni sentenze e transazioni	4.563.935
EA0450	Note credito su fatture anni precedenti	21.250
EA0450	Fatture e documenti di competenza anni precedenti	1.630.415
EA0450	Indennità e rimborsi ad assistiti anni precedenti (TBC, Talasseria, ecc.)	16.841
EA0450	Spese tributarie anni precedenti e cartelle esattoriali agenzie dalle entrate (Imu, Tarsu, ecc)	508.959
EA0450	AOUP Messina Insussistenza crediti aa.pp.	1.656.677
EA0450	AOUP Messina Ricostituzione fondo ammortamento	18.446.620
EA0450	AOUP Messina Ricostituzione Fondo Finanziamenti per Investimenti	7.643.706
EA0450	Sopravvenienze passive su progetti vari	843.902
EA0450	Rimborso prestazioni sanitarie anni precedenti	48.401
EA0450	Interessi di mora e per anticipazione di Tesoreria anni precedenti	3.041.367
EA0450	Rimborso contributi previdenziali e assistenziali	924.524
EA0450	Rimborsi, assegni e contributi sanitari	719.085
EA0450	Altre sopravvenienze passive v/terzi Altro	244.864
EA0460	E.2.B.4) Insussistenze passive	14.159.002
EA0461	E.2.B.4.1) Insussistenze passive per quote F.S. vincolato	41.835
EA0470	E.2.B.4.2) Insussistenze passive v/Aziende sanitarie pubbliche della Regione	-
EA0480	E.2.B.4.3) Insussistenze passive v/terzi	14.117.167
EA0490	E.2.B.4.3.A) Insussistenze passive v/terzi relative alla mobilità extraregionale	-
EA0500	E.2.B.4.3.B) Insussistenze passive v/terzi relative al personale	-
EA0510	E.2.B.4.3.C) Insussistenze passive v/terzi relative alle convenzioni con medici di base	63
EA0520	E.2.B.4.3.D) Insussistenze passive v/terzi relative alle convenzioni per la specialistica	1.688
EA0530	E.2.B.4.3.J) Insussistenze passive v/terzi relative all'acquisto prestaz. sanitarie da operatori accreditati	-
EA0540	E.2.B.4.3.F) Insussistenze passive v/terzi relative all'acquisto di beni e servizi	5.119.850
EA0550	E.2.B.4.3.G) Altre insussistenze passive v/terzi	8.995.567
EA0550	GSA maggiore contributo iscritto per SIP 2019	1.475.016
EA0550	Insussistenze derivanti da sistemazioni contabili	308.645
	Storno crediti tributari	13.287
	AOUP Messina Storno crediti tributari	902.518
	Storno crediti e NC insussistenti	140.625
	AOUP Messina Storno crediti e NC insussistenti	3.369.745
	AOUP Messina Adeguamento accordo UNIME	2.785.613
EA0550	Altre insussistenze passive v/terzi Altro	120
EA0560	E.2.B.5) Altri oneri straordinari	17.386

S registra un saldo positivo delle componenti straordinarie, pari a 64.826.522 €, composto da:

- **Componenti straordinarie attive** per 143.811.574 €, composte principalmente da insussistenze attive per 84.072.148 €; e da sopravvenienze attive per 57.580.523 €
- **Componenti straordinarie passive** pari a 78.985.052 €, composte principalmente da sopravvenienze passive per 58.809.373 €, e da insussistenze passive per 14.159.002 €.

Il saldo della gestione straordinaria, rilevato al Consuntivo 2020, risulta in peggioramento rispetto al Consuntivo 2019 per 9.104.671 €, determinato dall'incremento, pari a 30.6.225.180 €, delle componenti straordinarie attive e dall'incremento, pari a € 45.329.851, delle componenti straordinarie passive.

PS01 –Plusvalenze/Minusvalenze

Informazione	Caso presente in azienda?	Se sì, illustrare
PS01. Nell'esercizio sono state rilevate plusvalenze/minusvalenze?	SI	Le Plusvalenze sono pari a 10.501€ e le minusvalenze pari a 831.220€.

PS02 –Sopravvenienze attive

<p>■ Le sopravvenienze attive contabilizzate al 31.12.2020 sono pari a 57.580.523 € e risultano principalmente generate da:</p> <ul style="list-style-type: none"> – Altre sopravvenienze attive v/terzi (40.800.512), determinate principalmente dalla GSA per 8.211.511 € e riconducibili al contributo GAP extra fondo anni 2018-2019, dall'AOUP Messina per € 15.703.037 per revisione fondi ammortamenti sugli acquisti post D.lgs. 118/2011 e per sterilizzazione ammortamenti anni precedenti, da tutte le Aziende per contributi STP anni 2017-2018-2019 per complessivamente 4.449.385 €, da tutte le ASP per contributo GAP extra-fondo anno 2016 per 3.582.210 e dalle ASP di Agrigento, Caltanissetta e Palermo per recuperi da sentenze per 3.275.550 €; – Sopravvenienze attive v/terzi relative all'acquisto di beni e servizi (9.443.031 €) - imputabili principalmente all'ASP di Catania (2.557.017€), all'ASP di Messina (951.025 €), all'ASP di Siracusa (944.989€), all'AOUP di Catania per 729.066 €, all'AO Papardo per 567.982 €, all'AOUP di Palermo per 515.609 € e all'AO Garibaldi per 512.044 € - per note di credito su fatture acquisti di anni precedenti.

PS03 –Insussistenze attive

- **Le insussistenze attive contabilizzate al 31.12.2020 sono pari a 84.072.148 €.** In particolare, dall'analisi di dettaglio sulla loro composizione, emerge che le stesse sono state principalmente generate da:
 - **Insussistenze attive v/terzi relative alle convenzioni per la specialistica per 44.957.185 €**, riconducibili a tutte le ASP per 22.245.085 € per svincolo del Fondo Rischi connesso all'acquisto di prestazioni di specialistica ambulatoriale da privato stanziato nel 2013 a seguito di sentenza favorevole alla Regione e all'ASP di Palermo per 22.712.100 € per svincolo del Fondo Rischi connesso all'acquisto di prestazioni di specialistica ambulatoriale da privato eccedente a seguito di sentenza di appello favorevole all'ASP nel giudizio contro Villa S. Teresa;
 - **Insussistenze attive v/terzi relative al personale per 14.986.308 €**, di cui 7.497.667 € riferite allo storno dei maggiori accantonamenti per rinnovi contrattuali della dirigenza medica effettuati nell'anno 2019;
 - **Altre insussistenze attive v/terzi per 18.731.264 €**, di cui 1.475.016 € rilevate dalla GSA per il rilascio del fondo costituito nel 2019 per la quota eccedente del contributo STP 2019 rispetto al riparto definitivo e 12.336.148 € relative a rilasci di fondi rischi imputabili principalmente all'AO Papardo, all'AO Civico e all'ASP di Palermo.

PS04 –Sopravvenienze passive

- **Le sopravvenienze passive al 31.12.2020 sono pari a 58.809.373 €.** Dall'analisi di dettaglio sulla loro composizione è emerso che le sopravvenienze sono state generate principalmente da:
 - **Sopravvenienze passive v/terzi relative all'acquisto di beni e servizi per (10.680.188 €)**
riferibili in gran parte a fatture di acquisti di beni e servizi riferite ad esercizi precedenti principalmente imputabili all'ASP di Enna per 1.328.907 €, all'ASP di Messina per 1.619.790 €, all'AOUP di Catania per 1.642.827 €, all'AO Cannizzaro per 721.296 € e all'AO Garibaldi per 706.733 €.
 - **Sopravvenienze passive v/terzi relative al personale (5.051.930 €)**
principalmente imputabili all'AOUP di Messina per 1.107.649 €, all'AOUP di Palermo per 931.806 €, all'ASP di Caltanissetta per 724.494 €, all'ASP di Agrigento per 511.544 €, relative al personale del comparto, dirigenza medica e dirigenza non medica.
 - **Altre sopravvenienze passive v/terzi (40.310.547 €)**
riconducibili principalmente: all'AOUP "G.Martino" di Messina per 33.515.974 €, di cui 18.439.969 per ricostituzione fondi ammortamento (17.670.629 € relativi ad acquisti pre D.lgs. 118/2011 e 769.340 € relativi ad acquisti post D.lgs. 118/2011), 7.643.706 € per ricostituzione finanziamenti per investimenti (acquisti post D.lgs. 118/2011), 1.656.677 € per cancellazioni di crediti e 2.463.373 per interessi di mora esercizi precedenti a

seguito transazione con Banca FarmaFactoring per i quali non erano stati effettuati accantonamenti; all'ASP di Agrigento per € 1.540.290, di cui 908.969 € per transazione con Banca Farmafactoring ; all'ASP di Messina per € 1.698.276 per esecuzioni di sentenze e accordi transattivi.

PS05 –Insussistenze passive

- *Le Insussistenze passive al 31.12.2020 sono pari a 14.159.002 €. Dall'analisi di dettaglio emerge che sono state generate principalmente da:*
 - *Insussistenze passive v/terzi relative all'acquisto di beni e servizi per 5.119.850 €, registrate principalmente dall' ASP di Palermo;*
 - *Altre insussistenze passive v/terzi per 8.995.567 € principalmente riconducibili alla GSA per 1.475.016 € per effetto dello storno del maggior contributo STP 2019 rilevato nel CE 2019 il cui impatto è interamente sterilizzato da un'iscrizione di pari importo fra le insussistenze attive, essendo stato interamente accantonato il contributo nell'esercizio precedente e all'AOUP di Messina per 7.057.875 € per l'insussistenza del credito verso l'Università degli studi di Messina.*

Altre informazioni

Informazione	Caso presente in azienda?		Se sì, illustrare
PS06. Esistono altre informazioni che si ritiene necessario fornire per soddisfare la regola generale secondo cui "Se le informazioni richieste da specifiche disposizioni di legge non sono sufficienti a dare una rappresentazione veritiera e corretta, si devono fornire le informazioni complementari necessarie allo scopo" (art 2423 cc)?	NO		

ALLEGATI ALLA NOTA INTEGRATIVA:

- A.1 Prospetto di cui alla lettera c) comma 6 articolo 32 della D.Lgs n.118 del 23 giugno 2011;
- A.2 Prospetto di raccordo e riconciliazione tra il Bilancio di esercizio 2020 della GSA, il Bilancio di esercizio Consolidato del SSR e il Bilancio Regionale per l'esercizio finanziario 2020;
- A.3 Modelli Ministeriali CE ed SP dell'anno 2020 e dell'anno 2019;
- A.4 Modello Ministeriale CE Covid dell'anno 2020.

Il Dirigente del Servizio 2
Gestione Sanitaria Aczentrata
(Dott.ssa Anna Mancuso)

Il Dirigente del Servizio 5
Economico - Finanziario
(Dott.ssa Paola Proia)

Firmato
digitalmente da
PAOLA PROIA
Data:
2023.11.07
12:06:34 +01'00'

Il Dirigente Generale
(Dott. Salvatore Iacolino)

Firmato digitalmente da:
SALVATORE IACOLINO
Data: 10/11/2023 11:01:57

Denominazione	Sede	Patrimonio Netto incluso riserve	Totale Attivo	Risultato d'esercizio	% di possesso
Centro per la formazione permanente e l'aggiornamento del personale del S.S.R.	Caltanissetta	10.386.381	43.047.297	45.271	100%
Servizi Ausiliari Sicilia S.C.P.A	Palermo	869.656	35.046.219	-	83%
Sicilia Emergenza - Unità Sanitaria S.C.P.A.	Palermo	9.386.093	55.995.579	68.091	53%

Repubblica Italiana
Regione Siciliana



ASSESSORATO DELLA SALUTE
Dipartimento per la Pianificazione Strategica
Servizio 5 - "Economico Finanziario"

ASSESSORATO DELL'ECONOMIA
Ragioneria Generale della Regione
Servizio 3 - "Bilancio e Programmazione"

Oggetto: Verbale di approvazione prospetti di raccordo e riconciliazione tra il Bilancio di esercizio 2020 della GSA, il Bilancio di esercizio Consolidato del SSR e il Bilancio Regionale per l'esercizio finanziario 2020.

In data 05-04-2023 il Dirigente Generale Ad Interim del Dipartimento Pianificazione Strategica dell'Assessorato regionale della Salute, Dott. Salvatore Requirez, in qualità di Responsabile della Gestione Sanitaria Accentrata (di seguito "GSA") ed il Ragioniere Generale della Regione dell'Assessorato regionale per l'Economia, Avv. Ignazio Tozzo, in qualità di Responsabile della predisposizione del bilancio regionale,

APPROVANO

ai sensi dell'art. 22, comma 3, lettera c, del Decreto Legislativo 118/2011 e s.m.i.:

1. i prospetti di raccordo e riconciliazione tra le poste di entrata (**Allegato A**) e di spesa (**Allegato B**) iscritte nel bilancio di esercizio per l'anno 2020 della GSA (Co.Ge) e quelle iscritte nella contabilità finanziaria del bilancio regionale (Co.Fi);
2. il prospetto di raccordo e riconciliazione tra i "Contributi FSN - Indistinto 2020" e "Contributi FSN - Vincolato 2020" iscritti nel bilancio di esercizio Consolidato SSR per l'anno 2020 (Co.Ge) e le poste iscritte nella contabilità finanziaria del bilancio regionale (Co.Fi) (**Allegato C**).

L'**Allegato A**, per ciascun capitolo di entrata, riporta i dati relativi agli accertamenti per i quali sussistono residui attivi, gli importi dei residui attivi del bilancio regionale, gli importi contabilizzati nel bilancio della GSA, le eventuali differenze tra i dati del bilancio regionale e quelli del bilancio della GSA, e le note che descrivono le motivazioni delle eventuali differenze riscontrate, che ne consentono il raccordo e la riconciliazione ai sensi dell'articolo 22, comma 3, lettera C del D. Lgs. n. 118/2011 e s.m.i.

L'**Allegato B**, per ogni capitolo di spesa, riporta i dati degli impegni per i quali sussistono residui passivi e perenzioni, gli importi dei residui passivi e delle perenzioni vigenti nel bilancio regionale, gli importi contabilizzati nel bilancio della GSA, le eventuali differenze tra i dati del bilancio regionale e quelli del bilancio della GSA, e le note che descrivono le motivazioni delle eventuali differenze riscontrate, che ne consentono il raccordo e la riconciliazione ai sensi dell'articolo 22, comma 3, lettera C del D. Lgs. n. 118/2011 e s.m.i.

L'**Allegato C** contiene gli accertamenti e gli impegni, rispettivamente, dei capitoli di entrata e di spesa relativi alle risorse del Fondo Sanitario Indistinto e Vincolato contabilizzati nel bilancio regionale con riferimento alla competenza 2020, gli importi dei contributi da Regione e da Stato iscritti nel bilancio della GSA, le eventuali differenze e le note esplicative delle differenze che

consentono il raccordo e la riconciliazione dei dati ai sensi dell'art. 22, comma 3, lettera c, del Decreto Legislativo 118/2011 e s.m.i.


Nello specifico si rappresenta che la Ragioneria Generale relativamente al presunto credito di euro **4.042.307,94** vantato dalla GSA, quale valore della compartecipazione regionale sulle quote vincolate dell'anno 2012, non ritiene di poter conciliare tale posta stante che nel bilancio della Regione non sussiste contropartita di debito.

I dettagli delle differenze indicate negli allegati A, B e C trovano supporto nelle considerazioni della Ragioneria, di cui alla nota prot. n. 21117 del 01/03/2023, che insieme alla nota di riscontro del Dipartimento Pianificazione Strategica, prot. 19312 del 24/03/2023, fanno parte integrante del presente verbale.

Il Ragioniere Generale della Regione
(Avv. Ignazio Tozza)



Il Responsabile della
"Gestione Sanitaria Accentrata"
(Dott. Salvatore Requiez)





Regione Siciliana
ASSESSORATO REGIONALE DELL'ECONOMIA
Dipartimento Bilancio e Tesoro
Ragioneria Generale della Regione
Servizio 3 - BILANCIO E PROGRAMMAZIONE
Unità Operativa S1.3 "Gestione Bilancio - Fondo Sanitario"
Via Notarbartolo, 17 - 90141 Palermo

Prot.n. 2117

Palermo, 01 MAR 2023

Oggetto: Prospetti di raccordo e riconciliazione tra il Bilancio di esercizio 2020 della GSA, il Bilancio di esercizio Consolidato del SSR e il Bilancio Regionale per l'esercizio finanziario 2020 - Riscontro nota del Dip. Pianificazione Strategica prot. 362 del 03/01/2023.

All' ASSESSORATO REGIONALE SALUTE
DIPARTIMENTO PER LA PIANIFICAZIONE STRATEGICA
Servizio 5° Economico Finanziario
U.O.B. 5.2 "Gestione Sanitaria Accentrata
Piazza Ottavio Ziino
PALERMO

In riscontro alla nota di cui in oggetto si è provveduto ad un'analisi dei dati finanziari risultanti nei capitoli di bilancio esposti nei prospetti di raccordo e trasmessi in allegato con la succitata nota.

Il riscontro è stato effettuato su tutte le voci degli allegati A, B e C.

Per ognuna delle voci analizzate, lo Scrivente ha inserito nelle colonne "Note Assessorato Economia" il riscontro effettuato con i dati risultanti nei corrispondenti capitoli di entrata e spesa al 31/12/2020 del Bilancio della Regione Siciliana nonché le eventuali richieste di chiarimenti e/o correzioni (evidenziate in giallo).

Tra le differenze riscontrate si evidenziano:

❖ ALLEGATO A:

1. l'allegato "A" riporta un totale complessivo nella colonna "Bilancio GSA 2020" pari a €2.668.983.927,06 ed un totale complessivo nella colonna "Bilancio Regione 2020" pari a €2.644.570.890,06 con una differenza di euro 24.413.037,00. Al riguardo si specifica che tale somma (Contributo Commissario straordinario emergenza COVID ex art. 24, DL 41/2021 (Intesa CSR 98/2021) è stata iscritta nel bilancio regionale nell'esercizio finanziario 2021 (capitolo di spesa 413418 capitolo di entrata 7907). Si chiedono chiarimenti.
2. Si evidenzia, altresì che, i residui attivi registrati nei capitoli di entrata del Perimetro Sanitario sono pari ad euro 2.720.889.361,37 (Decreto di ricognizione n. 1621 del 29/10/2021). Rispetto ai residui attivi riportati sia nella colonna "Bilancio GSA 2020" sia nella colonna "Bilancio Regione 2020" si rileva una differenza pari ad euro 76.318.741,08 (2.720.889.361,37-2.668.983.927,06-24.413.037,00) relativa a:
 - residui corrispondenti a capitoli di natura fondi 1 (Fondi regionali) per euro 60.316.692,35,
 - residui corrispondenti a capitoli di natura fondi 2 (Assegnazioni Stato) per euro 13.839.528,06,
 - residui corrispondenti a capitoli di natura fondi 3 (FSN) per euro 1.338.682,99 (capitolo 3486 "Attinenti gli aspetti gestionali, la valutazione dei servizi, le tematiche della comunicazione e dei rapporti con i cittadini, le tecnologie e biotecnologie sanitarie"),
 - residui corrispondenti a capitoli di natura fondi 7 (Altri interventi comunitari) per euro 823.837,68.

Ad ogni buon fine nell'Allegato 1 alla presente (differenza residui attivi) si riporta il dettaglio dei capitoli di entrata del perimetro sanitario con il corrispondente residuo attivo non riportato. Si chiedono chiarimenti.

❖ **ALLEGATO B:**

L'allegato "B" riporta un totale complessivo nella colonna "Residuo passivo all'1/1/2021 da Bilancio Regionale" pari a € 3.794.004.030,59 ed un totale complessivo nella colonna "Iscritto al 31/12/2020 nel Bilancio GSA" pari a € 4.984.681.778,03 con una differenza di € -1.190.677.747,44.

La differenza di euro 1.190.677.747,44 è relativa alle seguenti partite - che non si riscontrano nel bilancio regionale, e per le quali si riportano le annotazioni del Dipartimento Pianificazione Strategica:

- Euro - 10.136.722 – Pay.back 2018 competenza 2020, incassato nel 2021. Determina n. 179/2021;
- Euro - 7.301.437 – Adeguamento contratto SEUS competenza 2020, fattura pervenuta a gennaio 2021 e impegnato nel 2021;
- Euro - 24.413.037 – Contributo Commissario emergenza COVID ex art. 24 DL 41/2021. Accertato, incassato e impegnato nel 2021 ma competenza 2020);
- Euro - 3.273.242 – Art. 1 comma 413 L. 178/2020 - incremento somme COVID fondi particolari condizioni di lavoro, impegnato nel 2021 ma competenza 2020;
- Euro - 4.042.308 – Stima altre quote vincolate FSN (quota Regione) non impegnate - Dettaglio (Allegato B2);
- Euro - 1.141.511.002 – Debito della GSA verso il Bilancio Regionale per effetto degli anticipi riversati al SSR per quote di risorse correnti o in c/capitale - Dettaglio (Allegato B4);
- Euro 911.773 – Differenza da consolidamento infra aziende;
- Euro - 1.794.550 - Differenza da consolidamento Regione-Aziende;
- Euro - 1.236.200 – Differenza da consolidamento. Importo iscritto per quadratura con i crediti verso Regione iscritti dalle aziende;
- Euro 2.118.977 Differenza da consolidamento. Importo iscritto per quadratura con i crediti verso Regione iscritti dalle aziende;

Si rileva, altresì che, nell'allegato B i totali di euro € 3.794.004.031 (Residuo passivo all'1/1/2021 da Bilancio Regionale) ed € 4.984.681.778 (Iscritto al 31/12/2020 nel Bilancio GSA) sono comprensivi di residui perenti pari ad euro 386.739.686,70 che coincidono con i residui perenti al 31/12/2020 del bilancio regionale.

Si specifica, altresì, che i residui passivi registrati nei capitoli di spesa del Perimetro Sanitario sono pari ad euro 3.387.697.565,46 (Decreto di ricognizione n. 1621 del 29/10/2021).

Rispetto ai residui passivi riportati sia nella colonna "Bilancio GSA 2020" sia nella colonna "Bilancio Regione 2020" (al netto dei residui perenti) si rileva una differenza pari ad euro -19.566.778,84 (3.794.004.031-386.739.686,70-3.387.697.565,46).

La differenza di euro -19.566.778,84 è relativa:

- ad euro 3.175.047 (Quote vincolate FSN – quota Stato) Allegato B1;
- ad euro 2.925.332 (Economie BCO ASP AG) Allegato B1;
- ad euro 5.096.878 (Giacenze di tesoreria parte capitale) Allegato B3;
- ad euro 8.369.521 (Giacenze di tesoreria parte corrente) Allegato B3;

Allegato B1) - Per quanto riguarda l'importo di euro 6.100.379 (euro 3.175.047 + 2.925.332) relativo ad economie realizzate ante 2018 su alcuni capitoli di natura fondi 3 (fondo sanitario) (413720-413334-413336-413366-413714-413725-417313-) - si rileva - così come peraltro già evidenziato in occasione della riconciliazione del bilancio della GSA 2019 - che, a seguito dell'Ordinanza delle sezioni riunite della Corte dei Conti n. 4/2019 si è proceduto ad un esame congiunto tra Assessorato Salute e Ragioneria Generale delle partite contabili del fondo sanitario a partire dal 1994 al fine di dare copertura al disavanzo che gli stessi presentavano per euro - 358.982.086,18. Non avendo individuato - negli anni passati - una corrispondente partita in entrata contabilizzata tra i fondi vincolati di natura diversa dal 3, si è data copertura con fondi regionali (natura fondi 1), atteso che di fatto il disavanzo ha rappresentato un maggior finanziamento del sistema sanitario effettuato rispetto alle somme trasferite dallo Stato.

Allegato B2) - Nel Bilancio della GSA risulta ancora iscritta al 31/12/2020 la somma di euro 4.042.308,00 (stima compartecipazione regionale delle quote vincolate FSN 2012). Per la partita in questione non esiste nel

Bilancio Regionale la contropartita di debito e non è stata riconciliata per gli esercizi finanziari 2015, 2016, 2017, 2018 e 2019. Nel verbale di riconciliazione del Bilancio GSA 2018 è riportato: "la partita sarà cancellata nel bilancio di esercizio 2019". Si chiedono chiarimenti.

Allegato B3) - Nel bilancio della GSA 2020 sono riportate giacenze di tesoreria per complessivi euro 13.466.399,28: euro 8.369.521,25 relativamente a capitoli di spesa corrente ed euro 5.096.878,03 relativamente a capitoli di spesa in conto capitale. Posto che, esaminati i capitoli riportati nel prospetto, non sono stati individuati nel bilancio regionale mandati non pagati che corrispondono agli importi indicati come giacenze di tesoreria, si richiamano gli adempimenti previsti dall'art.21 della L.R. 8 maggio 2018, n.20. Si rileva che rispetto ai dati riportati nel bilancio GSA 2020 - relativamente ai capitoli di spesa di parte corrente - risultano giacenze di tesoreria che presentano una differenza di euro - 4.101.987,51 (8.369.521,25-12.471.508,76) e relativamente ai capitoli di spesa di parte capitale - risultano giacenze di tesoreria che presentano una differenza di euro - 83.613,37. A tale proposito si trasmette l'allegato 2 relativo alle giacenze di tesoreria al 31/12/2020 al fine di agevolare la ricognizione già prospettata da codesto Dipartimento in occasione della riconciliazione del bilancio della GSA con il bilancio finanziario regionale per l'anno 2019. Si chiedono chiarimenti.

Allegato B4) - Nel bilancio della GSA 2020 risulta iscritta la somma di euro 1.141.511.002 derivante dalla differenza tra residui attivi e residui passivi di alcuni capitoli che sono comunque già riportati come iscritti nel bilancio della GSA per singole partite sia nell'Allegato A (residui attivi) sia nell'Allegato B (residui passivi). La descrizione che di questa differenza viene fatta nell'allegato "B4" è: "Totale anticipi". Sulla natura della posta in questione - non presente nel bilancio della Regione - in sede di riconciliazione dei bilanci della GSA con il bilancio finanziario della Regione - nei precedenti anni - codesto Dipartimento ha specificato che "trattasi di debito della GSA nei confronti della Regione che trova esclusiva allocazione nello Stato Patrimoniale alla voce "Debiti verso Regione per acconti". Detta voce non ha refluenze sul conto economico né sul bilancio della Regione in quanto evidenzia una anticipazione di cassa nei confronti della GSA".

Con riferimento a quanto esposto nell'allegato B4 si chiede il dettaglio delle seguenti poste:

- euro 687.423.268 (cap. vari) Colonna B
- euro 120.778.734 (incassi 2019 di FSN 2015 liquidati ad SSR) Colonna A.
- euro 125.185.426 (incassi 2020 di FSN 2017 liquidati ad SSR) Colonna A.
- euro 688.137.184 (per altre partite da regolarizzare con bilancio regionale) Colonna A.

Si rileva, altresì, che:

1. I residui attivi del bilancio regionale al 31/12/2020 relativi alle quote FSN indistinto ed alla manovra fiscale (Capitoli 3415-1608 e 1609) sono pari complessivamente ad euro 2.456.753.868 quelli esposti nell'allegato B4 sono pari ad euro 2.481.166.905 (Differenza euro 24.413.037: somma accertata per l'esercizio finanziario. 2021 nel capitolo 7907 ed erogata alle aziende sanitarie nel 2021 - Impegno n. 1/2021 cap. 413418 e mandato collettivo n. 1/2021)).
2. Dalla nota Unicredit prot.n.92 del 02/11/2021 risultano transitati sul conto sanità, nell'es. fin. 2019 complessivamente euro 1.110.136.677,96 e nell'es. finanziario 2020 euro 1.182.180.067,87. Pertanto il maggior introito nel conto sanità relativamente al cap.1023 art.3, al netto dell'effettivo utilizzo per copertura FSR pari a euro 882.968.697,70 per il 2019 ed euro 706.948.892,47 per il 2020 (importo a consuntivo) risulta essere pari rispettivamente ad euro 227.167.980,26 per l'anno 2019 ed a euro 475.231.175,40 per l'anno 2020. Risulta pertanto una differenza con quanto riportato nell'allegato B4 alle corrispondenti voci.
3. Relativamente al capitolo 413368 si rileva che la somma di euro 24.464.159,12 è stata iscritta in bilancio regionale nell'esercizio 2020 (maggiore accertamento 2019) e che il capitolo in questione, al 31/12/2020, presenta residui passivi per complessivi euro 111.645.412,79.

Si chiedono chiarimenti

❖ ALLEGATO C:

Nell'allegato C sono esposti gli accertamenti e gli impegni di capitoli di entrata e spesa relativi alle risorse del Fondo Sanitario Indistinto e vincolato, quota Stato e compartecipazione regionale.

Al riguardo si specificano le seguenti differenze riscontrate tra il bilancio regionale per l'esercizio finanziario 2020 e gli importi iscritti nell'Allegato C nelle colonne Accertamenti ed impegni:

Entrata:

- Capitolo 3685: l'accertamento per l'es. fin. 2020 nel bilancio regionale è di euro 2.638.092,99, mentre nel bilancio della GSA 2020 è pari ad euro 3.909.377 con una differenza di euro 1.768.502,00;

- Capitolo 3684: l'accertamento per l'es. fin. 2020 nel bilancio regionale è di euro 93.135.747,20 mentre nel bilancio della GSA 2020 è pari ad euro 69.649.014 con una differenza di euro -23.486.734;
- Capitoli vari: la copertura con fondi regionali prevista per la compartecipazione alle Borse di studio di MMG iscritta nel bilancio regionale per l'es. fin. 2020 è pari ad euro 2.328.093,24 e per la compartecipazione per le finalità dell'art. 1, commi 551 e 552 della L.145/2018 è pari ad euro 495.367,78;
- Capitoli vari: la copertura con fondi regionali prevista per la compartecipazione per Screening HCV di euro 1.278.435,00 nel bilancio regionale è stata data nell'esercizio finanziario 2021.

Spesa:

- Capitolo 417315: nel bilancio Regionale l'impegno per l'es. fin. 2020 è di euro 2.573.092,98 compreso euro 53.487,99 per FSN 2019;
- Capitolo 417341: nel bilancio Regionale l'impegno per l'es. fin. 2020 è di euro 2.328.093,24 compreso euro 51.617,12 per FSN 2019;
- Capitolo 413405: nel bilancio Regionale l'impegno per l'es. fin. 2020 è di euro 513.322,46 per FSN 2019-2020.
- Capitolo 413406: nel bilancio Regionale l'impegno per l'es. fin. 2020 è di euro 495.367,78 per FSN 2019-2020.
- Capitolo 413399: nel bilancio Regionale l'impegno per l'es. fin. 2020 è di euro 1.940.964,71 annualità 2019 e 2020.
- La quota Stato e la quota Regione per Screening HCV sono state impegnate nel bilancio regionale nell'esercizio finanziario 2021 rispettivamente per euro 1.324.772,00 nel capitolo 417368 (corrispondente entrata cap. 3685), ed euro 1.278.435,00 nel capitolo 417369 (corrispondente entrata regionale capitoli vari).

Si trasmettono, pertanto, gli allegati di cui sopra al fine di consentire al responsabile della GSA la predisposizione degli atti necessari agli adempimenti ai sensi del D.Lgs 118/2011 e sue modifiche ed integrazioni.

Si rimane a disposizione per eventuali ulteriori chiarimenti

Il Dirigente del Servizio
Gloria Giglio

Il funzionario direttivo
Marta Filippola Milazzo

Il collaboratore amministrativo
Antonio Damiano



CAPOFONDIERE GENERALE
Ignazio Tozzo

ALLEGATO 1

CAPITOLO	NATURA FONDI	Vinc.	DESCRIZIONE	RESIDUI ATTIVI AL 31/12/2020
1616	1	N	MAGGIORI GETTITI DA MANOVRE FISCALI - ADDIZIONALE REGIONALE ALL'IMPOSTA SUL REDDITO DELLE PERSONE FISICHE	14.414.390,00
7003	1	N	IMPOSTA REGIONALE SULLE ATTIVITA' PRODUTTIVE - IRAP - NON SANITA'.	45.842.360,27
1923	1	V	SANZIONI AMMINISTRATIVE IRROGATE PER LE VIOLAZIONI IN MATERIA DI TUTELA DEGLI ANIMALI DA AFFEZIONE E PREVENZIONE DEL	59.942,08
	1 Totale			60.316.692,35
3359	2	V	ASSEGNAZIONI EXTRAREGIONALI PER PROGETTI DI SORVEGLIANZA EPIDEMIOLOGICA E MONITORAGGIO DELLO STATO DI SALUTE	10.000,00
3443	2	V	ASSEGNAZIONI VARIE DELLO STATO E DI ALTRI ENTI PER SPESE CORRENTI DA EFFETTUARE NEL TERRITORIO DELLA REGIONE (EX CAP	5.000,00
3493	2	V	ASSEGNAZIONI DELLO STATO PER IL FINANZIAMENTO DI INIZIATIVE DI FARMACOVIGILANZA, DI INFORMAZIONE DEGLI	388.483,80
3507	2	V	ASSEGNAZIONI DELLO STATO PER L'ATTUAZIONE DEI PROGETTI PROMOSSI DAL CENTRO NAZIONALE PER LA PREVENZIONE ED	283.053,50
3536	2	V	ASSEGNAZIONI DELLO STATO PER LA PREVENZIONE DELLA CECITA' E PER LA REALIZZAZIONE E LA GESTIONE DI CENTRI PER	226.635,04
3655	2	V	ASSEGNAZIONI DELLO STATO PER L'ATTUAZIONE DEI PROGRAMMI REGIONALI PER LA DIFFUSIONE DEL DEFIBRILLATORI	64.588,80
7729	2	V	TRASFERIMENTI CORRENTI DA MINISTERO PER QUOTA FONDO G.A.P. GIOCO D'AZZARDO PATOLOGICO	11.923.954,92
7739	2	V	TRASFERIMENTO PER IL FINANZIAMENTO DEL PROGETTO "MEGLIO ACCOGLIERE ACCOGLIERE	144.000,00
7774	2	V	ASSEGNAZIONI DELLO STATO PER IL FINANZIAMENTO DI PROGETTI DI RICERCA FINALIZZATA DI CUI AGLI ART. 12 E 12 BIS DEL	793.812,00
	2 Totale			13.839.528,06
3486	3	V	ASSEGNAZIONI DELLO STATO PER IL FINANZIAMENTO DI PROGRAMMI SPECIALI PER RICERCHE O SPERIMENTAZIONI ATTINENTI GLI	1.338.682,99
	3 Totale			1.338.682,99
7713	7	V	TRASFERIMENTI CORRENTI DALL'UNIONE EUROPEA PER LA REALIZZAZIONE DEL PROGETTO I.C.A.R.F. "INTEGRATION AND	823.837,68
	7 Totale			823.837,68
Totale complessivo				76.318.741,08

579	2014	11	812414	12	2,00	19-giu-18	no	2	11	2	51216263	900709	2018	2,00	-	2,00
997	2015	11	812414	28	40.500,00	19-giu-18	no	2	11	2	51216058	900709	2018	40.500,00	-	40.500,00
108	2018	11	812414	1	21.207,88	19-giu-18	no	2	11	2	5135788	900709	2018	21.207,88	-	21.207,88
1300	2014	11	812414	23	96.874,59	19-giu-18	no	2	11	2	51413209	900709	2018	96.874,59	-	96.874,59
1300	2014	11	812414	23	5.000,00	19-giu-18	no	2	11	2	51413208	900709	2018	5.000,00	-	5.000,00
1300	2014	11	812414	23	234.800,53	19-giu-18	no	2	11	2	51413399	900709	2018	234.800,53	-	234.800,53
1936	2016	11	812414	55	1.372.000,00	19-giu-18	no	2	11	2	51413684	900709	2018	1.372.000,00	-	1.372.000,00
2151	2016	11	812414	63	153.515,80	19-giu-18	no	2	11	2	51413706	900709	2018	153.515,80	-	153.515,80
365	2016	11	812414	10	393.056,40	19-giu-18	no	2	11	2	51551674	900709	2018	393.056,40	-	393.056,40
2506	2016	11	812414	72	10.550,00	19-giu-18	no	2	11	2	51551861	900709	2018	10.550,00	-	10.550,00
2507	2016	11	812414	73	800,00	19-giu-18	no	2	11	2	51551227	900709	2018	800,00	-	800,00
37	2015	11	812414	7	25.000,00	19-giu-18	no	2	11	2	51710698	900709	2018	25.000,00	-	25.000,00
410	2014	11	812414	27	87.014,01	19-giu-18	no	2	11	2	51811177	900709	2018	87.014,01	-	87.014,01
														-	-	-

25.532.497,69

17.490.356,39

5.582,97

17.484.773,42

REPUBBLICA ITALIANA

Regione Siciliana



ASSESSORATO DELLA SALUTE
Dipartimento per la Pianificazione Strategica
SERVIZIO 5 - "Economico Finanziario"
SERVIZIO 2 "Gestione Sanitaria Accentrata"

Prot. n. 19312

Palermo, 24/03/2023

Oggetto: Prospetti di raccordo e riconciliazione tra il Bilancio d'esercizio 2020 della GSA, il Bilancio d'esercizio Consolidato del SSR e il Bilancio Regionale per l'esercizio finanziario 2020 – Riscontro nota del Dip. Pianificazione Strategica prot. n.362 del 03/01/2023. Riscontro nota della Ragioneria Generale della Regione prot. n. 21117 del 01/03/2023.

**All'Assessorato Economia
Dipartimento Bilancio e Tesoro
Ragioneria Generale della Regione
Servizio 3 "Bilancio e Programmazione"
UO S1.3 "Gestione Bilancio – Fondo Sanitario"**

(dipartimento.bilancio@certmail.regione.sicilia.it)
(servizio.programmazione.bilancio@regione.sicilia.it)

Con la presente, si forniscono, in corrispondenza di ciascun quesito, il riscontro alle richieste di cui alla nota prot. n. 21117 del 1° marzo 2023.

• **Allegato A**

Il Decreto Legge 22 marzo 2021, n.41 *"Misure urgenti in materia di sostegno alle imprese e agli operatori economici, di lavoro, salute e servizi territoriali, connesse all'emergenza da COVID-19"*, convertito, con modificazioni, dalla legge 21 maggio 2021, n.69 che all'articolo 24, comma 1, ha previsto risorse aggiuntive, pari a 1000 milioni di euro, quale rimborso delle spese sostenute dalle Regioni e Province autonome nell'anno 2020 per l'acquisto di dispositivi di protezione individuale e altri beni sanitari inerenti l'emergenza.

Con decreto del Ministero Economia e Finanze del 16 luglio 2021 (pubblicato in GU n.218 dell'11/09/2021) approvato con l'Intesa n.98/CSR del 24 giugno 2021 è stata assegnata alla Regione Sicilia, a valere sui fondi statali disponibili ai sensi dell'art.24 del DL n.41/2021, euro 24.413.037,00.

Al comma 3 del medesimo articolo 24 del Decreto Legge 22 marzo 2021, n.41 è stato previsto che *"...omissis...Le somme acquisite dalle Regioni e Province autonome a valere sul*

fondo di cui al comma 1 concorrono alla valutazione dell'equilibrio finanziario per l'anno 2020 dei rispettivi servizi sanitari".

Pertanto, tale valore pari ad euro **24.413.037,00**, coerentemente a quanto previsto dalla norma sopra richiamata, è esposta nell'anno 2020 esclusivamente dalla GSA.

Si rileva, altresì, la differenza di euro **76.318.741,08** derivante dal valore complessivo dei residui attivi registrati nei capitoli di entrata del Perimetro Sanitario, pari ad euro 2.720.889.361,37, ed il totale della colonna "*Bilancio Regione 2020*", pari a complessivi euro 2.644.570.890,06.

L'importo di euro 76.318.741,08 è così composto:

- euro 60.316.692,35 corrisponde a capitoli di natura fondi 1 (Fondi regionali),
- euro 13.839.528,06 corrispondente a capitoli di natura fondi 2 (Assegnazioni Stato),
- euro 1.338.682,99 corrispondente a capitoli di natura fondi 3 (FSN),
- euro 823.837,68 corrispondente a capitoli di natura fondi 7 (Altri interventi comunitari).

Nel merito di tali differenze, si segnala che l'Allegato A rileva la riconciliazione tra il Bilancio Regionale e il Bilancio della GSA per le sole partite di natura Statale. Per questo motivo, non vengono ricompresi in tale allegato i decreti di accertamento di risorse di natura regionale pari ad euro 60.316.692,35 che sono, comunque, presenti all'interno della Stato Patrimoniale attivo del bilancio della GSA come crediti verso Regione.

Sulle risorse di natura fondi 2, 3 e 7 si è provveduto ad annotare per singola posta le motivazioni delle differenze riscontrate, come rappresentate nella tabella che segue:

CAPITOLO	NATURA FONDI	Vinc.	DESCRIZIONE	RESIDUI ATTIVALI 31/12/2020	Annotazioni
1616	1	N	MAGGIORIPORTAZIONE MANOVRE FISCALI-ADDESIONE REGIONALE AL COMPOSTA SUL REDDITO DELLE PERSONE FISICHE	14.414.390,00	non ricompreso in quanto Fondi regionali
7003	1	N	IMPOSTA REGIONALE SULLE ATTIVITA' PRODUTTIVE -IRAP -NON SANITA'.	45.842.360,27	non ricompreso in quanto Fondi regionali
1923	1	V	SANZIONI AMMINISTRATIVE ERROGATE PER LE VIOLAZIONI IN MATERIA DI TUTELA DELL'AMBIENTE DA AFFESSIONE E PREVENZIONE DEL RANDAOSMO	59.942,08	non ricompreso in quanto Fondi regionali
	1 Totale			60.316.692,35	
3359	2	V	ASSEGNAZIONI EXTRA REGIONALI PER PROGETTI DI SORVEGLIANZA EPIDEMIOLOGICA E MONITORAGGIO DELLO STATO DI SALUTE DELLA POPOLAZIONE	10.000,00	Tale partita non è stata analiticamente rappresentata ma ricompresa nelle scritture di assestamento
3443	2	V	ASSEGNAZIONI VARIE DELLO STATO E DI ALTRI INTI PER SPESE CORRENTI DA EFFETTUARE NEL TERRITORIO DELLA REGIONE (EXCAP. 324 PARTE 2 3444)	5.000,00	non presente nell'estrazione del CSU del 07/06/2021
3493	2	V	ASSEGNAZIONI DELLO STATO PER IL FINANZIAMENTO DI INIZIATIVE DI FARMACOVIGILANZA, D'INFORMAZIONE DEGLI OPERATORI SOCIALI, NONCHÉ PER LA CAMPAGNA DI EDUCAZIONE SANITARIA NELLA STESSA MATERIA (EXCAP 3603)	388.483,60	Tale partita non è stata analiticamente rappresentata ma ricompresa nelle scritture di assestamento
3507	2	V	ASSEGNAZIONI DELLO STATO PER L'ATTUAZIONE DEI PROGETTI PROMOSSIALI CENTRO NAZIONALE PER LA PREVENZIONE ED IL CONTROLLO DELLE MALATTIE (C.C.M.J)	288.053,50	Tale partita non è stata analiticamente rappresentata ma ricompresa nelle scritture di assestamento, tuttavia si rappresenta che l'estrazione del CSU del 07/06/2021 riporta un valore pari ad euro 13.300,00 (accertamenti n.880/2019 e n.1557/2019)
3536	2	V	ASSEGNAZIONI DELLO STATO PER LA PREVENZIONE DELLA CECITA' E PER LA REABILITAZIONE E LA GESTIONE DICENTRIPER L'EDUCAZIONE E LA RIABILITAZIONE VISIVA. (EXCAP 3266)	226.635,04	non presente nell'estrazione del CSU del 07/06/2021
3655	2	V	ASSEGNAZIONI DELLO STATO PER L'ATTUAZIONE DEI PROGRAMMI REGIONALI PER LA DIFFUSIONE DEI DEBRI RELATORI AUTOMATICI ESTERNI	64.588,80	non presente nell'estrazione del CSU del 07/06/2021
7729	2	V	TRASFERIMENTI CORRENTI DA MINISTERO PER QUOTA FONDO Q.A.P. ODICO D'AZZARDO PATOLOGICO.	11.921.954,92	Tale partita non è stata analiticamente rappresentata ma ricompresa nelle scritture di assestamento
7739	2	V	TRASFERIMENTO PER IL FINANZIAMENTO DEL PROGETTO "MIGLIO ACCOGLIERE, ACCOGLIERE E MIGLIORARE LA RETE DELLE STRUTTURE RESIDENZIALI SEMI RESIDENZIALI PER LE PERSONE CON ASD (DISTURBO DELLO SPETTRO AUTISTICO)".	144.000,00	Tale partita non è stata analiticamente rappresentata ma ricompresa nelle scritture di assestamento
7774	2	V	ASSEGNAZIONI DELLO STATO PER IL FINANZIAMENTO DI PROGETTI DI RICERCA FINALIZZATA DICUIA GLI ART. 12 E 12 BIS DEL D.LGS. 302/92.	793.812,00	Tale partita non è stata analiticamente rappresentata ma ricompresa nelle scritture di assestamento
	2 Totale			13.839.528,06	
3486	3	V	ASSIGNAZIONI DELLO STATO PER IL FINANZIAMENTO DI PROGRAMMI SPECIALI PER RICERCHE O SFERIMENTAZIONI IN TITOLI A SPETTI GESTIONALI LA VALUTAZIONE DEI SERVIZI LE TEMATICHE DELLA COMUNICAZIONE E DEI RAPPORTI CON I CITTADINI LE TECNOLOGIE E BIOTECNOLOGIE	1.338.682,99	non presente nell'estrazione del CSU del 07/06/2021
	3 Totale			1.338.682,99	
7713	7	V	TRASFERIMENTI CORRENTI DALL'UNIONE EUROPEA PER LA REALIZZAZIONE DEL PROGETTO I.C.A.R.E. "INTEGRATION AND COMMUNITY CARE FOR ASYLUM AND REFUGEES IN EMERGENCY".	823.837,68	Tale partita non è stata analiticamente rappresentata ma ricompresa nelle scritture di assestamento
	7 Totale			823.837,68	
Totale complessivo				76.318.741,08	

Allegato B - B1 - B2 - B3 - B4

Rispetto alle differenze sui residui passivi rilevate nell'allegato B si relaziona quanto segue.

Per quanto rilevato nell'allegato B1 la differenza di euro 6.100.379,64 è riconducibile:

a) per euro 3.106.430,49 a somme incassate nei pertinenti capitoli di entrata come di seguito rappresentato:

Tipologia di intervento	Anno di riferimento	Importo	Accreditata il	Capitolo di entrata	Provvedimento	Capitolo di spesa	Impegno
AIDS	2011	720.319,00	14/10/2015	3684	DDS n.2102 del 26/11/2015	417313	non impegnate quindi in economia
Emerstone lavoro stranieri	2012	813.616,00	2018	3684	DDS n.1811 del 10/10/2018	413366	DDS n.722 del 23/04/2019
Hanseniani	2003-2008	1.420.435,09	30/11/2012	3415 art.2	Ass.to economia nota per quietanza prot.n.70251 del 7/12/2012	413714	non impegnate quindi in economia
Hanseniani	2011	152.057,40	11/12/2013	3666	Ass.to economia n.3433 del 23/12/2013	413725	non impegnate quindi in economia
		3.106.430,49					

b) Euro 68.617,00 corrisponde a somme perenti per impegni assunti negli anni 2004, 2005 e 2006 sul capitolo 413334 riconducibili ad assegnazioni per il personale della medicina penitenziaria per le medesime annualità. I provvedimenti di accertamento e riscossione non sono stati identificati atteso che la gestione del capitolo 3415, che accoglieva tali partite, in quegli anni era di competenza del Dipartimento Bilancio.

c) euro 2.925.332,15 corrisponde a somme perenti per impegni assunti dal 2007 al 2013 sul capitolo 413720 riconducibili ad assegnazioni all'ASP di Agrigento per la banca del sangue cordonale di Sciacca. Gli importi sono individuati dalla vigente normativa regionale a valere su risorse di fondo sanitario.

Pertanto, si ribadisce che le somme di che trattasi, attesa la loro particolare destinazione, devono essere mantenute in virtù del principio della salvaguardia del livello del finanziamento del fabbisogno sanitario come annualmente determinato, principio peraltro confermato da quanto disposto al terzo capoverso dell'art.30 del D.Lgs. n.118/2011 laddove recita che ".... eventuali risparmi nella gestione del Servizio sanitario nazionale effettuati dalle regioni rimangono nella disponibilità delle regioni stesse per finalità sanitarie. Inoltre, appare opportuno rappresentare che il Tavolo tecnico ministeriale di verifica degli adempimenti, nella seduta del 20 maggio 2020, ha preso atto della richiesta di questa amministrazione di rendere riprogrammabili i risparmi a vario titolo conseguiti da destinare a finalità sanitarie.

In forza di tale regola e delle particolari dinamiche che governano la spesa sanitaria orientata al rispetto del principio costituzionale di tutela della salute, non si ravvisano attualmente i presupposti per una cancellazione delle suddette somme perenti o in economia. Qualora ci si determinasse per una loro cancellazione per l'assenza di obbligazione giuridicamente vincolante, da sottoporre comunque alla valutazione dei Tavoli tecnici di Verifica, le somme corrispondenti dovranno essere mantenute, per le ragioni sopra esposte, quale quota accantonata nel risultato di amministrazione da riprogrammare per finalità sanitarie; riprogrammazione che oggi si rende oltremodo necessaria in ragione del notevole sforzo economico cui è sottoposto il nostro SSR nell'attuale contesto emergenziale legato alla pandemia da COVID-19.

Nell'allegato B2 risulta iscritta nel bilancio della GSA la somma di euro 4.042.307,94 che rappresenta il valore della compartecipazione regionale sulle quote vincolate dell'anno 2012, a tutt'oggi non riconciliata con i capitoli di Bilancio regionale negli esercizi finanziari dal 2014 al 2018. Tale posta, iscritta nei bilanci della GSA dal 2014 ad oggi, ha origine dalle verifiche del Tavolo ministeriale per la verifica dei livelli essenziali di assistenza con il Tavolo tecnico per la verifica degli adempimenti, previsti dagli art. 9 e 12 dell'Intesa della Conferenza Stato-Regione del 23 marzo 2005, in cui in merito al risultato consolidato del SSR al IV trimestre 2013, chiedono alla regione in particolare, nel verbale del 17 luglio 2014, "di ripristinare tempestivamente l'intero Fondo sanitario indistinto e vincolato, comprensivo della mobilità extraregionale ed internazionale come risultante dal Riparto 2013 e non possono non rilevare la gravità del mancato conferimento da parte della regione di quota parte delle risorse costituenti compartecipazione regionale al finanziamento del SSR e preordinate per l'erogazione dei LEA da parte del SSR". A seguito delle osservazioni ministeriali sull'anno 2013 si è provveduto, prudenzialmente, a stimare l'ammontare delle risorse che la Regione avrebbe dovuto iscri-

vere quale compartecipazione regionale per l'anno 2012, chiedendone l'iscrizione in bilancio con nota prot.n.50060 del 26/06/2017, che per comodità si allega. Di contro il Ragioniere Generale pro-tempore con nota prot.n.40244 del 9 agosto 2017, poneva alcune osservazioni in merito all'iscrizione di tali somme e richiedeva una relazione tecnica ai fini della predisposizione di apposito disegno di legge per la necessaria copertura finanziaria. Fatta questa doverosa premessa, si sottolinea che in sede di riconciliazione del bilancio d'esercizio GSA 2018 si era prospettata la possibilità di procedere alla cancellazione di tale posta creditizia in quanto non avrebbe avuto impatti a conto economico nella GSA, in quanto i contributi vincolati sottostanti tale credito sono stati interamente accantonati e risultano esposti nel passivo alla voce "*PBA090 - FSR vincolato da distribuire*". L'operazione di cancellazione ad oggi non è stata effettuata, poiché i bilanci della GSA per gli anni 2019 e 2020 sono chiusi ed inseriti al sistema NSIS, ed inoltre si ritiene opportuno procedere preventivamente ad un confronto specifico con i vostri uffici.

In merito alla differenza riscontrata nei valori riportati sulle giacenze degli originari sottoconti di Tesoreria Unica Regionale di parte corrente (allegato B3), si fa presente che tale differenza è riconducibile alla presenza, nell'allegato 2 fornito da codesto Ufficio, di soggetti che non rientrano nel perimetro di consolidamento (Comuni, Università, Unione italiana Ciechi, ecc.).

L'importo di euro **1.141.511.002** (allegato B4), non è presente nel bilancio della Regione in quanto trattasi di debito della GSA nei confronti della Regione che trova esclusiva allocazione nello Stato Patrimoniale alla voce "*Debiti verso Regione per acconti*". Si conferma che tale importo non ha refluenze sul conto economico né sul bilancio della Regione in quanto evidenzia un'anticipazione di cassa nei confronti della GSA.

Sulla richiesta di ulteriore dettaglio (allegato B4) riguardo le seguenti somme: euro 687.423.268 (*capitoli vari*), euro 120.778.734 (*incassi 2019 di FSN 2015 liquidati al SSR*), euro 125.185.426 (*incassi 2020 di FSN 2017 liquidati al SSR*) ed euro 688.137.184 (*per altre partite da regolarizzare con bilancio regionale*) si rappresenta quanto segue.

L'importo di euro **687.423.268** in corrispondenza della voce "*capitoli vari*", di cui si fornisce il dettaglio, rappresenta tutti i capitoli che contribuiscono a finanziare quote di indistinto; in tale importo è incluso il valore dei residui passivi del capitolo 413368 pari ad euro **111.645.412,79** al netto del valore di euro 24.464.159,12 che rappresenta la quota di payback 2013-2017 ancora da incassare da parte dello Stato.

L'importo di euro **120.778.734**, introitato nel 2019, si riferisce alla quota premiale (3%) del FSN 2015, come comunicato con Vostra nota prot.n.70253 del 20/12/2019, che questo ramo di amministrazione con DDS n.756 del 12/4/2017 aveva corrisposto in anticipo alle Aziende del SSR.

L'importo di euro **125.185.426**, introitato nel 2020, si riferisce alla quota premiale (3%) del FSN 2017, come comunicato con Vostra nota prot.n.122986 del 29/12/2020, che questo ramo di amministrazione con DDS n.1295 del 24/6/2019 aveva corrisposto in anticipo alle Aziende del SSR.

Sull'importo di euro **688.137.184**, individuato come somme da regolarizzare con il bilancio regionale, così come per tutte le partite relative al saldo delle disponibilità liquide della GSA è necessario un confronto con i Vostri Uffici e il Tesoriere per definirne la composizione.

Sulla differenza riscontrata nei residui passivi esposti nell'allegato B4 pari ad euro **24.413.037** si segnala che su tale posta valgono le stesse considerazioni riportate alla lettera A.

Sulle incongruenze riscontrate sui maggiori introiti del cap.1023 art.3, degli anni 2019 e 2020, si specifica che le informazioni poste in essere per la predisposizione del bilancio della GSA 2020, inserito al sistema NSIS in data 29 ottobre 2021, sono state acquisite in data antecedente alla nota Unicredit prot.n.92 del 02/11/2021.

In ogni caso si evidenzia che tale importo, essendo quota parte del saldo di cassa, è riportato nel bilancio della GSA per euro 1.666.271.997 e corrisponde al valore del conto corrente sanità al 31 dicembre 2020. Pertanto, non influisce sulla determinazione del risultato finale.

- **Allegato C**


Le differenze che si rilevano nell'allegato C tra il bilancio regionale e gli importi iscritti nel bilancio della GSA per l'esercizio 2020, sono riferite ad indicazioni del Tavolo Ministeriale, stante la determinazione dei riparti per la medesima annualità, che ha precisato che la riconciliazione con le scritture di contabilità finanziaria dei bilanci regionali poteva essere garantita anche attraverso gli accertamenti e gli impegni operati sul bilancio regionale dell'anno 2021 a valere sui finanziamenti dell'anno 2020. Conseguentemente tali partite risultano correttamente imputate nel 2020 sia come partite debitorie che come partite creditorie.

Con la presente si ritengono chiarite le osservazioni, pertanto si allega, ove condiviso, il verbale di riconciliazione, al fine di esitare il documento contabile 2020.

Il Dirigente Responsabile del Servizio 5

Dott.ssa Paola Proia
Paola Proia

Il Dirigente Generale
Ad interim
Responsabile della GSA
Dott. Salvatore Requirez



Capitolo di spesa	Anno Impegno	Impegno	Provvedimento Data	Codice meccanografico SP_Passivo 2020	Voce SP_Passivo 2020	Residuo passivo all'1/1/2021 da Bilancio Regionale	Iscritto al 31/12/2020 nel Bilancio GSA	Delta Regione - GSA	Note
413301	2018	37 RS	27/12/2018	PDA160	D.V.1.a) Debiti v/Aziende sanitarie pubbliche	82.086.383	82.086.383	-	Addebiato B4
413301	2019	22 RS	02/08/2019	PDA160	D.V.1.a) Debiti v/Aziende sanitarie pubbliche	362	362	-	
413301	2019	32 RS	30/12/2019	PDA160	D.V.1.a) Debiti v/Aziende sanitarie pubbliche	42.488.675	42.488.675	-	
413301	2020	13 RS	20/05/2020	PDA160	D.V.1.a) Debiti v/Aziende sanitarie pubbliche	32.000	32.000	-	
413301	2020	35 RS	30/12/2020	PBA060	B.II.5) Altri fondi rischi	464.102	464.102	-	
413301	2020	35 RS	30/12/2020	PBA080	B.III.1) FSR indistinto da distribuire	17.152.266	17.152.266	-	
413301	2020	35 RS	30/12/2020	PDA160	D.V.1.a) Debiti v/Aziende sanitarie pubbliche	115.683.421	115.683.421	-	
413307	2018	37 RS	27/12/2018	PDA160	D.V.1.a) Debiti v/Aziende sanitarie pubbliche	51.219.000	51.219.000	-	
413304	2009	1 RS	32/38	PDA290	D.VII.1) Debiti verso erogatori (privati accreditati)	2.847.563,74	2.847.563,74	-	
412519	2019	2 RA	974	PDA300	D.VII.2) Debiti verso altri fornitori	5.978	5.978	-	
412519	2020	1 RA	149	PDA300	D.VII.2) Debiti verso altri fornitori	2.928	2.928	-	
412525	2014	12 RS	27/02/2020	PDA300	D.VII.2) Debiti verso altri fornitori	3.206	3.206	-	
412525	2014	13 RS	16/12/2014	PDA300	D.VII.2) Debiti verso altri fornitori	8.841	8.841	-	
412525	2015	3 RS	2202	PDA300	D.VII.2) Debiti verso altri fornitori	52.948	52.948	-	
412525	2015	3 RS	505	PBA260	B.V.3) Altri fondi per oneri e spese	28.190	28.190	-	
412525	2016	12 RS	2376	PDA300	D.VII.2) Debiti verso altri fornitori	15.654	15.654	-	
412525	2016	16 RS	2659	PDA300	D.VII.2) Debiti verso altri fornitori	22.875	22.875	-	
412525	2015	9 RS	1639	PDA300	D.VII.2) Debiti verso altri fornitori	515	515	-	
412525	2015	26 RS	2277	PDA300	D.VII.2) Debiti verso altri fornitori	23.989	23.989	-	
412525	2015	27 RS	2430	PDA300	D.VII.2) Debiti verso altri fornitori	1.459.283	1.459.283	-	
412525	2017	1 RS	2737	PDA300	D.VII.2) Debiti verso altri fornitori	39.069	39.069	-	
412525	2017	14 RS	1932	PDA300	D.VII.2) Debiti verso altri fornitori	290.212	290.212	-	
412525	2018	3 RS	2633	PDA300	D.VII.2) Debiti verso altri fornitori	1.017.466	1.017.466	-	
412525	2018	14 RS	1932	PDA300	D.VII.2) Debiti verso altri fornitori	180.705	180.705	-	
412525	2019	2 DD	1396	PDA300	D.VII.2) Debiti verso altri fornitori	1.007.747	1.007.747	-	
412525	2019	4 RS	2333	PDA300	D.VII.2) Debiti verso altri fornitori	228.236	228.236	-	
412525	2019	14 RS	1932	PDA300	D.VII.2) Debiti verso altri fornitori	20.000	20.000	-	
412525	2020	1 RS	1330	PDA300	D.VII.2) Debiti verso altri fornitori	646.178	646.178	-	
412525	2020	2 DD	1396	PDA300	D.VII.2) Debiti verso altri fornitori	8.498.651	8.498.651	-	
412525	2020	14 RS	1932	PDA300	D.VII.2) Debiti verso altri fornitori	-	-	-	
412525	2021	N/A	N/A	PDA300	D.VII.2) Debiti verso altri fornitori	7.301.437	7.301.437	Adeguamento contratto SEUS competenza 2020, fattura pervenuta a gennaio 2021 e impegnato nel 2021	
412538	2015	3 RS	2271	PDA300	D.VII.2) Debiti verso altri fornitori	38.790	38.790	-	
413317	2016	2 RS	2660	PDA170	D.V.1.b) Debiti v/Aziende sanitarie pubbliche	1.404	1.404	-	
413317	2017	1 RS	2747	PDA170	D.V.1.b) Debiti v/Aziende sanitarie pubbliche	48.740	48.740	-	
413317	2018	1 RS	2258	PDA170	D.V.1.b) Debiti v/Aziende sanitarie pubbliche	48.359	48.359	-	
413317	2019	1 RS	1766	PDA170	D.V.1.b) Debiti v/Aziende sanitarie pubbliche	17.373	17.373	-	
413317	2019	2 RS	2388	PDA170	D.V.1.b) Debiti v/Aziende sanitarie pubbliche	31.067	31.067	-	
413317	2020	1 DD	1081	PDA170	D.V.1.b) Debiti v/Aziende sanitarie pubbliche	48.284	48.284	-	
413359	2009	20 DD	1822	PDA170	D.V.1.b) Debiti v/Aziende sanitarie pubbliche	6.896	6.896	-	
413359	2009	21 DD	1821	PDA170	D.V.1.b) Debiti v/Aziende sanitarie pubbliche	24.850	24.850	-	
413359	2009	25 RS	2258	PDA170	D.V.1.b) Debiti v/Aziende sanitarie pubbliche	43.576	43.576	-	
413359	2016	1 DD	1012	PDA170	D.V.1.b) Debiti v/Aziende sanitarie pubbliche	7.600	7.600	-	
413359	2016	2 DD	1015	PDA170	D.V.1.b) Debiti v/Aziende sanitarie pubbliche	62.000	62.000	-	

413359	2016	3	DD	1017	06/06/2016	PDA170	D.V.1.b) Debiti v/Aziende sanitarie pubbliche	52.000	-	52.000	-
413359	2016	4	DD	1018	06/06/2016	PDA170	D.V.1.b) Debiti v/Aziende sanitarie pubbliche	2.600	-	2.600	-
413359	2016	5	DD	1138	21/06/2016	PDA170	D.V.1.b) Debiti v/Aziende sanitarie pubbliche	14.000	-	14.000	-
413359	2016	6	DD	1139	21/06/2016	PDA170	D.V.1.b) Debiti v/Aziende sanitarie pubbliche	21.600	-	21.600	-
413359	2016	7	DD	1142	21/06/2016	PDA170	D.V.1.b) Debiti v/Aziende sanitarie pubbliche	16.000	-	16.000	-
413359	2016	8	DD	1143	21/06/2016	PDA170	D.V.1.b) Debiti v/Aziende sanitarie pubbliche	15.400	-	15.400	-
413359	2016	9	DD	1306	18/07/2016	PDA170	D.V.1.b) Debiti v/Aziende sanitarie pubbliche	30.000	-	30.000	-
413359	2016	10	DD	1308	18/07/2016	PDA170	D.V.1.b) Debiti v/Aziende sanitarie pubbliche	20.000	-	20.000	-
413359	2016	11	DD	1591	07/09/2016	PDA170	D.V.1.b) Debiti v/Aziende sanitarie pubbliche	22.000	-	22.000	-
413359	2017	1	RS	1730	08/09/2017	PDA290	D.VII.1) Debiti verso erogatori (privati accreditati)	10.000	-	10.000	-
413359	2019	8	DD	2205	09/12/2019	PDA170	D.V.1.b) Debiti v/Aziende sanitarie pubbliche	54.000	-	54.000	-
413359	2019	9	DD	2208	09/12/2019	PDA170	D.V.1.b) Debiti v/Aziende sanitarie pubbliche	54.000	-	54.000	-
413359	2019	10	DD	2209	09/12/2019	PDA170	D.V.1.b) Debiti v/Aziende sanitarie pubbliche	91.484	-	91.484	-
413359	2019	11	DD	2210	09/12/2019	PDA170	D.V.1.b) Debiti v/Aziende sanitarie pubbliche	54.000	-	54.000	-
413359	2019	12	DD	2211	09/12/2019	PDA170	D.V.1.b) Debiti v/Aziende sanitarie pubbliche	24.000	-	24.000	-
413359	2019	13	DD	2212	09/12/2019	PDA170	D.V.1.b) Debiti v/Aziende sanitarie pubbliche	81.000	-	81.000	-
413359	2019	14	DD	2213	09/12/2019	PDA290	D.VII.1) Debiti verso erogatori (privati accreditati)	30.000	-	30.000	-
413359	2020	1	DD	474	03/06/2020	PDA290	D.VII.1) Debiti verso erogatori (privati accreditati)	20.000	-	20.000	-
413359	2020	2	DD	1409	31/12/2020	PDA170	D.V.1.b) Debiti v/Aziende sanitarie pubbliche	150.000	-	150.000	-
413361	2015	1	RS	2460	31/12/2015	PBA110	B.III.4) Fondo finanziamento sanitario aggiun	11.897	-	11.897	-
413361	2017	1	RS	662	05/04/2017	PBA110	B.III.4) Fondo finanziamento sanitario aggiun	11.961	-	11.961	-
413361	2017	2	RS	2436	01/12/2017	PBA110	B.III.4) Fondo finanziamento sanitario aggiun	11.504	-	11.504	-
413361	2018	1	RS	2281	30/11/2018	PBA110	B.III.4) Fondo finanziamento sanitario aggiun	11.807	-	11.807	-
413361	2019	1	RS	1990	30/10/2019	PBA110	B.III.4) Fondo finanziamento sanitario aggiun	33.705	-	33.705	-
413361	2020	1	RS	1341	22/12/2020	PBA110	B.III.4) Fondo finanziamento sanitario aggiun	33.527	-	33.527	-
413390	2017	1	RS	2292	16/11/2017	PBA110	B.III.4) Fondo finanziamento sanitario aggiun	167.272	-	167.272	-
413391	2017	1	RS	2292	16/11/2017	PBA110	B.III.4) Fondo finanziamento sanitario aggiun	60.000	-	60.000	-
413392	2017	1	RS	2292	16/11/2017	PBA110	B.III.4) Fondo finanziamento sanitario aggiun	1.012.392	-	1.012.392	-
413396	2020	2	DD	2198	06/12/2019	PBA110	B.III.4) Fondo finanziamento sanitario aggiun	728.369	-	728.369	-
413396	2020	3	DD	2285	16/12/2019	PBA110	B.III.4) Fondo finanziamento sanitario aggiun	95.468	-	95.468	-
413398	2019	1	RS	2380	30/12/2019	PBA090	B.III.2) FSR vincolato da distribuire	144.000	-	144.000	-
413400	2020	1	RS	260	25/03/2020	PDA160	D.V.1.a) Debiti v/Aziende sanitarie pubbliche	54.008.499	-	54.008.499	-
413400	2021	N/A	N/A	N/A	N/A	PDA170	D.V.1.b) Debiti v/Aziende sanitarie pubbliche	-	24.413.037	24.413.037	Contributo Commissario emergenza Covid ex art. 24 DL 41/2021. Accertato, incassato e impegnato nel 2021 ma competenza 2020
413401	2020	1	RS	260	25/03/2020	PDA160	D.V.1.a) Debiti v/Aziende sanitarie pubbliche	20.457.765	-	20.457.765	-
413401	2021	N/A	RS	863	02/09/2021	PDA160	D.V.1.a) Debiti v/Aziende sanitarie pubbliche	-	3.273.242	3.273.242	Art. 1 comma 413 L. 178/2020 - incremento somme covid fondi particolari condizioni di lavoro, impegnato nel 2021 ma competenza 2020
413402	2020	1	RS	260	25/03/2020	PDA160	D.V.1.a) Debiti v/Aziende sanitarie pubbliche	8.183.106	-	8.183.106	-
413403	2020	1	RS	260	25/03/2020	PBA080	B.III.1) FSR indistinto da distribuire	7.071.937	-	7.071.937	-
413403	2020	1	RS	260	25/03/2020	PDA290	D.VII.1) Debiti verso erogatori (privati accreditati)	6.905.624	-	6.905.624	-
413403	2020	1	RS	260	25/03/2020	PDA160	D.V.1.a) Debiti v/Aziende sanitarie pubbliche	5.661.892	-	5.661.892	-
413404	2020	1	RS	260	25/03/2020	PBA080	B.III.1) FSR indistinto da distribuire	5.668.289	-	5.668.289	-
413404	2020	1	RS	260	25/03/2020	PDA160	D.V.1.a) Debiti v/Aziende sanitarie pubbliche	7.424.680	-	7.424.680	-
413407	2020	1	RS	1305	21/12/2020	PDA160	D.V.1.a) Debiti v/Aziende sanitarie pubbliche	8.285.524	-	8.285.524	-
413408	2020	1	RS	1306	21/12/2020	PDA160	D.V.1.a) Debiti v/Aziende sanitarie pubbliche	27.148.150	-	27.148.150	-
413409	2020	1	RS	1307	21/12/2020	PDA160	D.V.1.a) Debiti v/Aziende sanitarie pubbliche	4.978.467	-	4.978.467	-

	2020	2019	2018	2017	2016	2015	2014	2013	2012	2011	2010	2009	2008	2007	2006	2005	2004	2003	2002	2001	2000	1999	1998	1997	1996	1995	1994	1993	1992	1991	1990	1989	1988	1987	1986	1985	1984	1983	1982	1981	1980	1979	1978	1977	1976	1975	1974	1973	1972	1971	1970	1969	1968	1967	1966	1965	1964	1963	1962	1961	1960	1959	1958	1957	1956	1955	1954	1953	1952	1951	1950	1949	1948	1947	1946	1945	1944	1943	1942	1941	1940	1939	1938	1937	1936	1935	1934	1933	1932	1931	1930	1929	1928	1927	1926	1925	1924	1923	1922	1921	1920	1919	1918	1917	1916	1915	1914	1913	1912	1911	1910	1909	1908	1907	1906	1905	1904	1903	1902	1901	1900	1899	1898	1897	1896	1895	1894	1893	1892	1891	1890	1889	1888	1887	1886	1885	1884	1883	1882	1881	1880	1879	1878	1877	1876	1875	1874	1873	1872	1871	1870	1869	1868	1867	1866	1865	1864	1863	1862	1861	1860	1859	1858	1857	1856	1855	1854	1853	1852	1851	1850	1849	1848	1847	1846	1845	1844	1843	1842	1841	1840	1839	1838	1837	1836	1835	1834	1833	1832	1831	1830	1829	1828	1827	1826	1825	1824	1823	1822	1821	1820	1819	1818	1817	1816	1815	1814	1813	1812	1811	1810	1809	1808	1807	1806	1805	1804	1803	1802	1801	1800	1799	1798	1797	1796	1795	1794	1793	1792	1791	1790	1789	1788	1787	1786	1785	1784	1783	1782	1781	1780	1779	1778	1777	1776	1775	1774	1773	1772	1771	1770	1769	1768	1767	1766	1765	1764	1763	1762	1761	1760	1759	1758	1757	1756	1755	1754	1753	1752	1751	1750	1749	1748	1747	1746	1745	1744	1743	1742	1741	1740	1739	1738	1737	1736	1735	1734	1733	1732	1731	1730	1729	1728	1727	1726	1725	1724	1723	1722	1721	1720	1719	1718	1717	1716	1715	1714	1713	1712	1711	1710	1709	1708	1707	1706	1705	1704	1703	1702	1701	1700	1699	1698	1697	1696	1695	1694	1693	1692	1691	1690	1689	1688	1687	1686	1685	1684	1683	1682	1681	1680	1679	1678	1677	1676	1675	1674	1673	1672	1671	1670	1669	1668	1667	1666	1665	1664	1663	1662	1661	1660	1659	1658	1657	1656	1655	1654	1653	1652	1651	1650	1649	1648	1647	1646	1645	1644	1643	1642	1641	1640	1639	1638	1637	1636	1635	1634	1633	1632	1631	1630	1629	1628	1627	1626	1625	1624	1623	1622	1621	1620	1619	1618	1617	1616	1615	1614	1613	1612	1611	1610	1609	1608	1607	1606	1605	1604	1603	1602	1601	1600	1599	1598	1597	1596	1595	1594	1593	1592	1591	1590	1589	1588	1587	1586	1585	1584	1583	1582	1581	1580	1579	1578	1577	1576	1575	1574	1573	1572	1571	1570	1569	1568	1567	1566	1565	1564	1563	1562	1561	1560	1559	1558	1557	1556	1555	1554	1553	1552	1551	1550	1549	1548	1547	1546	1545	1544	1543	1542	1541	1540	1539	1538	1537	1536	1535	1534	1533	1532	1531	1530	1529	1528	1527	1526	1525	1524	1523	1522	1521	1520	1519	1518	1517	1516	1515	1514	1513	1512	1511	1510	1509	1508	1507	1506	1505	1504	1503	1502	1501	1500	1499	1498	1497	1496	1495	1494	1493	1492	1491	1490	1489	1488	1487	1486	1485	1484	1483	1482	1481	1480	1479	1478	1477	1476	1475	1474	1473	1472	1471	1470	1469	1468	1467	1466	1465	1464	1463	1462	1461	1460	1459	1458	1457	1456	1455	1454	1453	1452	1451	1450	1449	1448	1447	1446	1445	1444	1443	1442	1441	1440	1439	1438	1437	1436	1435	1434	1433	1432	1431	1430	1429	1428	1427	1426	1425	1424	1423	1422	1421	1420	1419	1418	1417	1416	1415	1414	1413	1412	1411	1410	1409	1408	1407	1406	1405	1404	1403	1402	1401	1400	1399	1398	1397	1396	1395	1394	1393	1392	1391	1390	1389	1388	1387	1386	1385	1384	1383	1382	1381	1380	1379	1378	1377	1376	1375	1374	1373	1372	1371	1370	1369	1368	1367	1366	1365	1364	1363	1362	1361	1360	1359	1358	1357	1356	1355	1354	1353	1352	1351	1350	1349	1348	1347	1346	1345	1344	1343	1342	1341	1340	1339	1338	1337	1336	1335	1334	1333	1332	1331	1330	1329	1328	1327	1326	1325	1324	1323	1322	1321	1320	1319	1318	1317	1316	1315	1314	1313	1312	1311	1310	1309	1308	1307	1306	1305	1304	1303	1302	1301	1300	1299	1298	1297	1296	1295	1294	1293	1292	1291	1290	1289	1288	1287	1286	1285	1284	1283	1282	1281	1280	1279	1278	1277	1276	1275	1274	1273	1272	1271	1270	1269	1268	1267	1266	1265	1264	1263	1262	1261	1260	1259	1258	1257	1256	1255	1254	1253	1252	1251	1250	1249	1248	1247	1246	1245	1244	1243	1242	1241	1240	1239	1238	1237	1236	1235	1234	1233	1232	1231	1230	1229	1228	1227	1226	1225	1224	1223	1222	1221	1220	1219	1218	1217	1216	1215	1214	1213	1212	1211	1210	1209	1208	1207	1206	1205	1204	1203	1202	1201	1200	1199	1198	1197	1196	1195	1194	1193	1192	1191	1190	1189	1188	1187	1186	1185	1184	1183	1182	1181	1180	1179	1178	1177	1176	1175	1174	1173	1172	1171	1170	1169	1168	1167	1166	1165	1164	1163	1162	1161	1160	1159	1158	1157	1156	1155	1154	1153	1152	1151	1150	1149	1148	1147	1146	1145	1144	1143	1142	1141	1140	1139	1138	1137	1136	1135	1134	1133	1132	1131	1130	1129	1128	1127	1126	1125	1124	1123	1122	1121	1120	1119	1118	1117	1116	1115	1114	1113	1112	1111	1110	1109	1108	1107	1106	1105	1104	1103	1102	1101	1100	1099	1098	1097	1096	1095	1094	1093	1092	1091	1090	1089	1088	1087	1086	1085	1084	1083	1082	1081	1080	1079	1078	1077	1076	1075	1074	1073	1072	1071	1070	1069	1068	1067	1066	1065	1064	1063	1062	1061	1060	1059	1058	1057	1056	1055	1054	1053	1052	1051	1050	1049	1048	1047	1046	1045	1044	1043	1042	1041	1040	1039	1038	1037	1036	1035	1034	1033	1032	1031	1030	1029	1028	1027	1026	1025	1024	1023	1022	1021	1020	1019	1018	1017	1016	1015	1014	1013	1012	1011	1010	1009	1008	1007	1006	1005	1004	1003	1002	1001	1000	999	998	997	996	995	994	993	992	991	990	989	988	987	986	985	984	983	982	981	980	979	978	977	976	975	974	973	972	971	970	969	968	967	966	965	964	963	962	961	960	959	958	957	956	955	954	953	952	951	950	949	948	947	946	945	944	943	942	941	940	939	938	937	936	935	934	933	932	931	930	929	928	927	926	925	924	923	922	921	920	919	918	917	916	915	914	913	912	911	910	909	908	907	906	905	904	903	902	901	900	899	898	897	896	895	894	893	892	891	890	889	888	887	886	885	884	883	882	881	880	879	878	877	876	875	874	873	872	871	870	869	868	867	866	865	864	863	862	861	860	859	858	857	856	855	854	853	852	851	850	849	848	847	846	845	844	843	842	841	840	839	838	837	836	835	834	833	832	831	830	829	828	827	826	825	824	823	822	821	820	819	818	817	816	815	814	813	812	811	810	809	808	807	806	805	804	803	802	801	800	799	798	797	796	795	794	793	792	791	790	789	788	787	786	785	784	783	782	781	780	779	778	777	776	775	774	773	772	771	770	769	768	767	766	765	764	76
--	------	------	------	------	------	------	------	------	------	------	------	------	------	------	------	------	------	------	------	------	------	------	------	------	------	------	------	------	------	------	------	------	------	------	------	------	------	------	------	------	------	------	------	------	------	------	------	------	------	------	------	------	------	------	------	------	------	------	------	------	------	------	------	------	------	------	------	------	------	------	------	------	------	------	------	------	------	------	------	------	------	------	------	------	------	------	------	------	------	------	------	------	------	------	------	------	------	------	------	------	------	------	------	------	------	------	------	------	------	------	------	------	------	------	------	------	------	------	------	------	------	------	------	------	------	------	------	------	------	------	------	------	------	------	------	------	------	------	------	------	------	------	------	------	------	------	------	------	------	------	------	------	------	------	------	------	------	------	------	------	------	------	------	------	------	------	------	------	------	------	------	------	------	------	------	------	------	------	------	------	------	------	------	------	------	------	------	------	------	------	------	------	------	------	------	------	------	------	------	------	------	------	------	------	------	------	------	------	------	------	------	------	------	------	------	------	------	------	------	------	------	------	------	------	------	------	------	------	------	------	------	------	------	------	------	------	------	------	------	------	------	------	------	------	------	------	------	------	------	------	------	------	------	------	------	------	------	------	------	------	------	------	------	------	------	------	------	------	------	------	------	------	------	------	------	------	------	------	------	------	------	------	------	------	------	------	------	------	------	------	------	------	------	------	------	------	------	------	------	------	------	------	------	------	------	------	------	------	------	------	------	------	------	------	------	------	------	------	------	------	------	------	------	------	------	------	------	------	------	------	------	------	------	------	------	------	------	------	------	------	------	------	------	------	------	------	------	------	------	------	------	------	------	------	------	------	------	------	------	------	------	------	------	------	------	------	------	------	------	------	------	------	------	------	------	------	------	------	------	------	------	------	------	------	------	------	------	------	------	------	------	------	------	------	------	------	------	------	------	------	------	------	------	------	------	------	------	------	------	------	------	------	------	------	------	------	------	------	------	------	------	------	------	------	------	------	------	------	------	------	------	------	------	------	------	------	------	------	------	------	------	------	------	------	------	------	------	------	------	------	------	------	------	------	------	------	------	------	------	------	------	------	------	------	------	------	------	------	------	------	------	------	------	------	------	------	------	------	------	------	------	------	------	------	------	------	------	------	------	------	------	------	------	------	------	------	------	------	------	------	------	------	------	------	------	------	------	------	------	------	------	------	------	------	------	------	------	------	------	------	------	------	------	------	------	------	------	------	------	------	------	------	------	------	------	------	------	------	------	------	------	------	------	------	------	------	------	------	------	------	------	------	------	------	------	------	------	------	------	------	------	------	------	------	------	------	------	------	------	------	------	------	------	------	------	------	------	------	------	------	------	------	------	------	------	------	------	------	------	------	------	------	------	------	------	------	------	------	------	------	------	------	------	------	------	------	------	------	------	------	------	------	------	------	------	------	------	------	------	------	------	------	------	------	------	------	------	------	------	------	------	------	------	------	------	------	------	------	------	------	------	------	------	------	------	------	------	------	------	------	------	------	------	------	------	------	------	------	------	------	------	------	------	------	------	------	------	------	------	------	------	------	------	------	------	------	------	------	------	------	------	------	------	------	------	------	------	------	------	------	------	------	------	------	------	------	------	------	------	------	------	------	------	------	------	------	------	------	------	------	------	------	------	------	------	------	------	------	------	------	------	------	------	------	------	------	------	------	------	------	------	------	------	------	------	------	------	------	------	------	------	------	------	------	------	------	------	------	------	------	------	------	------	------	------	------	------	------	------	------	------	------	------	------	------	------	------	------	------	------	------	------	------	------	------	------	------	------	------	------	------	------	------	------	------	------	------	------	------	------	------	------	------	------	------	------	------	------	------	------	------	------	------	------	------	------	------	------	------	------	------	------	------	------	------	------	------	------	------	------	------	------	------	------	------	------	------	------	------	------	------	------	------	------	------	------	------	------	------	------	------	------	------	------	------	------	------	------	------	------	------	------	------	------	------	------	------	------	------	------	------	------	------	------	------	------	------	------	------	------	------	------	------	------	------	------	------	------	------	------	------	------	------	------	------	------	------	------	------	------	------	------	------	------	------	------	------	------	------	------	------	------	------	------	------	------	------	------	------	------	------	------	------	------	------	------	------	------	------	------	------	------	------	------	------	------	------	------	------	------	------	------	------	------	------	------	------	------	------	------	------	------	------	------	------	------	------	------	------	------	------	------	------	------	------	------	------	------	------	------	------	------	------	------	------	------	------	------	------	------	------	------	------	------	------	------	------	------	------	------	------	------	------	------	------	------	------	------	------	------	------	------	------	------	------	------	------	------	------	------	------	------	------	------	------	------	------	------	------	------	------	------	------	------	------	------	------	------	------	------	------	-----	-----	-----	-----	-----	-----	-----	-----	-----	-----	-----	-----	-----	-----	-----	-----	-----	-----	-----	-----	-----	-----	-----	-----	-----	-----	-----	-----	-----	-----	-----	-----	-----	-----	-----	-----	-----	-----	-----	-----	-----	-----	-----	-----	-----	-----	-----	-----	-----	-----	-----	-----	-----	-----	-----	-----	-----	-----	-----	-----	-----	-----	-----	-----	-----	-----	-----	-----	-----	-----	-----	-----	-----	-----	-----	-----	-----	-----	-----	-----	-----	-----	-----	-----	-----	-----	-----	-----	-----	-----	-----	-----	-----	-----	-----	-----	-----	-----	-----	-----	-----	-----	-----	-----	-----	-----	-----	-----	-----	-----	-----	-----	-----	-----	-----	-----	-----	-----	-----	-----	-----	-----	-----	-----	-----	-----	-----	-----	-----	-----	-----	-----	-----	-----	-----	-----	-----	-----	-----	-----	-----	-----	-----	-----	-----	-----	-----	-----	-----	-----	-----	-----	-----	-----	-----	-----	-----	-----	-----	-----	-----	-----	-----	-----	-----	-----	-----	-----	-----	-----	-----	-----	-----	-----	-----	-----	-----	-----	-----	-----	-----	-----	-----	-----	-----	-----	-----	-----	-----	-----	-----	-----	-----	-----	-----	-----	-----	-----	-----	-----	-----	-----	-----	-----	-----	-----	-----	-----	-----	-----	-----	-----	-----	-----	-----	-----	-----	-----	-----	-----	-----	-----	-----	-----	-----	-----	-----	-----	-----	-----	-----	-----	-----	-----	-----	-----	----

417311	2020	3	RS	1245	28/12/2020	PDA380	D.XI.4) Altri debiti diversi	3.743	-	3.743	-
417326	2014	3	RS	659	23/04/2014	PDA380	D.XI.4) Altri debiti diversi	30	-	30	-
417326	2016	1	RS	2529	19/12/2016	PBA110	B.III.4) Fondo finanziamento sanitario aggiorn	79.362	-	79.362	-
417326	2017	1	RS	2773	29/12/2017	PBA110	B.III.4) Fondo finanziamento sanitario aggiorn	7.069	-	7.069	-
417326	2018	1	RS	2666	28/12/2018	PBA110	B.III.4) Fondo finanziamento sanitario aggiorn	20.862	-	20.862	-
417326	2020	1	RS	746	08/10/2020	PBA110	B.III.4) Fondo finanziamento sanitario aggiorn	16.908	-	16.908	-
417326	2020	2	RS	1276	30/12/2020	PBA110	B.III.4) Fondo finanziamento sanitario aggiorn	9.591	-	9.591	-
417326	2020	3	RS	1278	31/12/2020	PBA110	B.III.4) Fondo finanziamento sanitario aggiorn	9.591	-	9.591	-
417334	2016	1	RS	2465	13/12/2016	PBA110	B.III.4) Fondo finanziamento sanitario aggiorn	2.471	-	2.471	-
417334	2015	3	RA	2456	30/12/2015	PDA170	D.V.1.b) Debiti v/Aziende sanitarie pubbliche	1.745	-	1.745	-
417334	2017	1	RS	2753	28/12/2017	PBA110	B.III.4) Fondo finanziamento sanitario aggiorn	2.252	-	2.252	-
417334	2018	1	RS	1552	05/09/2018	PDA170	D.V.1.b) Debiti v/Aziende sanitarie pubbliche	8.828	-	8.828	-
417334	2019	1	RS	2779	23/12/2019	PBA110	B.III.4) Fondo finanziamento sanitario aggiorn	1.774	-	1.774	-
417334	2019	2	RS	2780	23/12/2019	PBA110	B.III.4) Fondo finanziamento sanitario aggiorn	2.000	-	2.000	-
417334	2020	1	DD	1229	29/12/2020	PBA110	B.III.4) Fondo finanziamento sanitario aggiorn	1.964	-	1.964	-
417334	2020	2	DD	1251	29/12/2020	PBA110	B.III.4) Fondo finanziamento sanitario aggiorn	2.374	-	2.374	-
417340	2014	7	RS	2218	19/12/2014	PDA380	D.XI.4) Altri debiti diversi	6	-	6	-
417350	2015	1	RS	1723	09/10/2015	PDA380	D.XI.4) Altri debiti diversi	44.366	-	44.366	-
413715	2020	1	DD	849	17/09/2020	PDA160	D.V.1.a) Debiti v/Aziende sanitarie pubbliche	1.220.000	-	1.220.000	-
416519	2017	1	RS	2547	12/12/2017	PBA080	B.III.1) FSR indistinto da distribuire	350.245,31	-	350.245	-
416519	2017	1	RS	2547	12/12/2017	PDA160	D.V.1.a) Debiti v/Aziende sanitarie pubbliche	33.743	-	33.743	-
416519	2018	1	RS	1687	24/09/2018	PDA160	D.V.1.a) Debiti v/Aziende sanitarie pubbliche	18.276	-	18.275,70	-
416519	2019	1	RS	2187	15/10/2019	PDA160	D.V.1.a) Debiti v/Aziende sanitarie pubbliche	321.161	-	321.161	-
416519	2020	1	RS	959	24/11/2020	PDA160	D.V.1.a) Debiti v/Aziende sanitarie pubbliche	1.962.649	-	1.962.649	-
416519	2020	1	RS	959	24/11/2020	PBA080	B.III.1) FSR indistinto da distribuire	321.161	-	321.161	-
416526	2016	45	RS	2553	20/12/2016	PDA380	D.XI.4) Altri debiti diversi	6.000	-	6.000	-
416526	2017	3	RS	683	10/04/2017	PDA380	D.XI.4) Altri debiti diversi	3.000	-	3.000	-
416526	2017	16	RS	688	10/04/2017	PDA380	D.XI.4) Altri debiti diversi	5.000	-	5.000	-
416526	2017	39	RS	2675	21/12/2017	PDA380	D.XI.4) Altri debiti diversi	22.558	-	22.558	-
416526	2017	40	RS	2710	22/12/2017	PDA380	D.XI.4) Altri debiti diversi	10.500	-	10.500	-
416526	2018	8	RS	925	23/05/2018	PDA380	D.XI.4) Altri debiti diversi	5.000	-	5.000	-
416526	2018	9	RS	926	23/05/2018	PDA380	D.XI.4) Altri debiti diversi	5.000	-	5.000	-
416526	2018	18	RS	946	24/05/2018	PDA380	D.XI.4) Altri debiti diversi	6.000	-	6.000	-
416526	2018	25	RS	1220	05/07/2018	PDA380	D.XI.4) Altri debiti diversi	12.000	-	12.000	-
416526	2018	26	RS	1658	25/09/2018	PDA380	D.XI.4) Altri debiti diversi	67.514	-	67.514	-
416526	2018	30	RS	2649	27/12/2018	PDA380	D.XI.4) Altri debiti diversi	30.833	-	30.833	-
416526	2019	2	RS	562	03/04/2019	PDA380	D.XI.4) Altri debiti diversi	42.318	-	42.318	-
416526	2019	9	RS	1349	01/07/2019	PDA380	D.XI.4) Altri debiti diversi	32.025	-	32.025	-
416526	2019	10	RS	2077	26/09/2019	PDA380	D.XI.4) Altri debiti diversi	25.000	-	25.000	-
416526	2019	13	RS	2814	24/12/2019	PDA380	D.XI.4) Altri debiti diversi	36.034	-	36.034	-
416526	2020	2	RS	385	26/05/2020	PDA380	D.XI.4) Altri debiti diversi	46.000	-	46.000	-
416526	2020	3	RS	485	25/06/2020	PDA380	D.XI.4) Altri debiti diversi	26.004	-	26.004	-
416526	2020	5	RS	676	22/09/2020	PDA380	D.XI.4) Altri debiti diversi	65.879	-	65.879	-
416526	2020	6	RS	715	30/09/2020	PDA380	D.XI.4) Altri debiti diversi	7.320	-	7.320	-
416526	2020	8	DD	11	30/11/2020	PDA380	D.XI.4) Altri debiti diversi	6.100	-	6.100	-
416526	2020	9	DD	16	18/12/2020	PDA380	D.XI.4) Altri debiti diversi	39.900	-	39.900	-
416526	2020	10	DD	17	18/12/2020	PDA380	D.XI.4) Altri debiti diversi	34.000	-	34.000	-
417323	2020	1	RS	1386	30/12/2020	PDA380	D.XI.4) Altri debiti diversi	116	-	116	-
417317	2016	3	RS	2466	13/12/2016	PDA280	D.VII.1) Debiti verso erogatori (privati accreditati)	110.525	-	110.525	-

DATA	NUM.	DESCRIZIONE	VALORE	DATA	DESCRIZIONE	VALORE	DESCRIZIONE	VALORE	DESCRIZIONE	VALORE
417317	2018	3 RS	2338	05/12/2018	PDA170	80.100	D.V.1.b) Debiti v/Aziende sanitarie pubbliche	80.100	-	
417317	2018	4 RS	2338	05/12/2018	PDA170	219.060	D.V.1.b) Debiti v/Aziende sanitarie pubbliche	219.060	-	
417317	2018	5 RS	2681	31/12/2018	PDA170	54.765	D.V.1.b) Debiti v/Aziende sanitarie pubbliche	54.765	-	
417317	2018	6 RS	2681	31/12/2018	PDA170	78.497	D.V.1.b) Debiti v/Aziende sanitarie pubbliche	78.497	-	
417317	2018	7 RS	2680	31/12/2018	PDA170	175.248	D.V.1.b) Debiti v/Aziende sanitarie pubbliche	175.248	-	
417317	2018	8 RS	2680	31/12/2018	PDA170	120.483	D.V.1.b) Debiti v/Aziende sanitarie pubbliche	120.483	-	
417317	2018	9 RS	2679	31/12/2018	PDA170	125.960	D.V.1.b) Debiti v/Aziende sanitarie pubbliche	125.960	-	
417317	2018	10 RS	2678	31/12/2018	PDA170	209.888	D.V.1.b) Debiti v/Aziende sanitarie pubbliche	209.888	-	
417317	2018	11 RS	2678	31/12/2018	PDA170	200.648	D.V.1.b) Debiti v/Aziende sanitarie pubbliche	200.648	-	
417317	2020	1 DD	1068	09/12/2020	PDA170	26.408	D.V.1.b) Debiti v/Aziende sanitarie pubbliche	26.408	-	
417317	2020	4 DD	1065	09/12/2020	PDA170	58.103	D.V.1.b) Debiti v/Aziende sanitarie pubbliche	58.103	-	
417317	2020	6 DD	1156	16/12/2020	PDA170	10.258	D.V.1.b) Debiti v/Aziende sanitarie pubbliche	10.258	-	
417317	2020	8 DD	1250	29/12/2020	PDA170	100.753	D.V.1.b) Debiti v/Aziende sanitarie pubbliche	100.753	-	
417317	2020	9 DD	1248	29/12/2020	PDA170	108.725	D.V.1.b) Debiti v/Aziende sanitarie pubbliche	108.725	-	
417317	2020	10 DD	1249	29/12/2020	PDA170	11.178	D.V.1.b) Debiti v/Aziende sanitarie pubbliche	11.178	-	
417317	2020	11 DD	1156	16/12/2020	PDA170	32.512	D.V.1.b) Debiti v/Aziende sanitarie pubbliche	32.512	-	
412545	2017	1 RS	1392	14/07/2017	PBA080	20.439	B.III.1) FSR indistinto da distribuire	20.439	-	
412545	2018	1 RS	1872	17/10/2018	PBA080	288.300	B.III.1) FSR indistinto da distribuire	288.300	-	
412545	2018	2 RS	2587	21/12/2018	PBA080	354.566	B.III.1) FSR indistinto da distribuire	354.566	-	
412547	2017	3 RS	1398	14/07/2017	PBA080	85.869	B.III.1) FSR indistinto da distribuire	85.869	-	
412547	2017	6 DD	2120	30/10/2017	PBA080	141.478	B.III.1) FSR indistinto da distribuire	141.478	-	
412547	2018	1 RS	845	17/05/2018	PBA080	13.365	B.III.1) FSR indistinto da distribuire	13.365	-	
412547	2018	4 RS	2144	15/11/2018	PBA080	31.060	B.III.1) FSR indistinto da distribuire	31.060	-	
412547	2018	5 DD	2421	10/12/2018	PBA080	51.288	B.III.1) FSR indistinto da distribuire	51.288	-	
412547	2018	6 RS	2585	21/12/2018	PBA080	21.461	B.III.1) FSR indistinto da distribuire	21.461	-	
412547	2018	7 RS	2572	21/12/2018	PBA080	7.800	B.III.1) FSR indistinto da distribuire	7.800	-	
412547	2019	2 DD	835	09/05/2019	PBA080	3.343	B.III.1) FSR indistinto da distribuire	3.343	-	
412547	2019	4 RS	2368	24/12/2019	PBA080	4.080	B.III.1) FSR indistinto da distribuire	4.080	-	
412547	2019	5 DD	2421	10/12/2018	PBA080	100.803	B.III.1) FSR indistinto da distribuire	100.803	-	
412547	2020	1 DD	271	01/03/2019	PBA080	79.108	B.III.1) FSR indistinto da distribuire	79.108	-	
412547	2020	2 RS	783	07/09/2020	PBA080	28.009	B.III.1) FSR indistinto da distribuire	28.009	-	
412547	2020	4 RS	803	10/09/2020	PBA080	97.436	B.III.1) FSR indistinto da distribuire	97.436	-	
412547	2020	5 DD	2421	10/12/2018	PBA080	395.777	B.III.1) FSR indistinto da distribuire	395.777	-	
412547	2020	6 RS	1365	28/12/2020	PBA080	67.250	B.III.1) FSR indistinto da distribuire	67.250	-	
412547	2020	7 RS	1364	28/12/2020	PBA080	296.399	B.III.1) FSR indistinto da distribuire	296.399	-	
412547	2020	8 RS	1366	28/12/2020	PBA080	1.102.907	B.III.1) FSR indistinto da distribuire	1.102.907	-	
412548	2019	2 RS	1489	12/07/2019	PBA080	694	B.III.1) FSR indistinto da distribuire	694	-	
412548	2020	2 RS	800	08/09/2020	PBA080	20.940	B.III.1) FSR indistinto da distribuire	20.940	-	
412548	2020	3 RS	1370	28/12/2020	PBA080	4.392	B.III.1) FSR indistinto da distribuire	4.392	-	
412549	2020	7 RA	1022	12/11/2020	PDA300	30.000	B.III.2) Debiti verso altri fornitori	30.000	-	
412554	2019	1 RS	2377	30/12/2019	PBA080	3.393	B.III.1) FSR indistinto da distribuire	3.393	-	
412554	2020	1 RS	1328	21/12/2020	PBA080	232.380	B.III.1) FSR indistinto da distribuire	232.380	-	
413395	2019	1 RS	1680	05/08/2019	PBA110	3.033.884	B.III.4) Fondo finanziamento sanitario aggiun	3.033.884	-	
413395	2020	1 RS	1239	15/12/2020	PBA110	2.248.162	B.III.4) Fondo finanziamento sanitario aggiun	2.248.162	-	
413397	2019	1 RS	2340	20/12/2019	PBA090	3.746.938	B.III.2) FSR vincolato da distribuire	3.746.938	-	
413397	2020	1 RS	2340	20/12/2019	PBA090	1.169.203	B.III.2) FSR vincolato da distribuire	1.169.203	-	
413379	2016	1 RS	2634	28/12/2016	PBA110	842.113	B.III.4) Fondo finanziamento sanitario aggiun	842.113	-	
416026	2016	4 RS	2381	02/12/2016	PDA380	6.178	D.XI.4) Altri debiti diversi	6.178	-	

416026	2018	1 RS	1860	17/10/2018	PDA380	D.XI.4) Altri debiti diversi	12	12	-
416026	2018	2 RS	2001	05/11/2018	PDA380	D.XI.4) Altri debiti diversi	338	338	-
416026	2018	3 RS	2242	28/11/2018	PDA380	D.XI.4) Altri debiti diversi	5.740	5.740	-
416027	2016	4 RS	2381	02/12/2016	PDA380	D.XI.4) Altri debiti diversi	1.495	1.495	-
416027	2018	1 RS	1860	17/10/2018	PDA380	D.XI.4) Altri debiti diversi	5	5	-
416027	2018	2 RS	2001	05/11/2018	PDA380	D.XI.4) Altri debiti diversi	83	83	-
416027	2018	3 RS	2242	28/11/2018	PDA380	D.XI.4) Altri debiti diversi	2.671	2.671	-
416028	2016	3 RS	2381	02/12/2016	PDA380	D.XI.4) Altri debiti diversi	886	886	-
416028	2018	1 RS	1860	17/10/2018	PDA380	D.XI.4) Altri debiti diversi	174	174	-
416028	2018	2 RS	2001	05/11/2018	PDA380	D.XI.4) Altri debiti diversi	6	6	-
416028	2018	3 RS	2242	28/11/2018	PDA380	D.XI.4) Altri debiti diversi	720	720	-
416028	2019	1 RS	982	22/05/2019	PDA380	D.XI.4) Altri debiti diversi	58	58	-
416035	2019	1 RS	2619	21/12/2019	PBA110	B.III.4) Fondo finanziamento sanitario aggiun	35.526	35.526	-
416035	2020	2 DD	879	12/11/2020	PBA110	B.III.4) Fondo finanziamento sanitario aggiun	36.152	36.152	-
416035	2020	3 DD	880	12/11/2020	PBA110	B.III.4) Fondo finanziamento sanitario aggiun	36.152	36.152	-
416036	2019	1 RS	2619	21/12/2019	PBA110	B.III.4) Fondo finanziamento sanitario aggiun	8.597	8.597	-
416036	2020	2 DD	879	12/11/2020	PBA110	B.III.4) Fondo finanziamento sanitario aggiun	8.749	8.749	-
416036	2020	3 DD	880	12/11/2020	PBA110	B.III.4) Fondo finanziamento sanitario aggiun	8.749	8.749	-
416037	2019	1 RS	2619	21/12/2019	PBA110	B.III.4) Fondo finanziamento sanitario aggiun	6.102	6.102	-
416037	2020	2 DD	879	12/11/2020	PBA110	B.III.4) Fondo finanziamento sanitario aggiun	6.012	6.012	-
416037	2020	3 DD	880	12/11/2020	PBA110	B.III.4) Fondo finanziamento sanitario aggiun	6.012	6.012	-
416038	2019	1 RS	2668	17/12/2019	PBA110	B.III.4) Fondo finanziamento sanitario aggiun	6.979	6.979	-
416039	2019	1 RS	2668	17/12/2019	PBA110	B.III.4) Fondo finanziamento sanitario aggiun	1.689	1.689	-
416040	2019	1 RS	2668	17/12/2019	PBA110	B.III.4) Fondo finanziamento sanitario aggiun	738	738	-
416564	2016	1 RS	2381	02/12/2016	PBA110	B.III.4) Fondo finanziamento sanitario aggiun	2.000	2.000	-
416564	2018	1 RS	2242	28/11/2018	PBA110	B.III.4) Fondo finanziamento sanitario aggiun	1.416	1.416	-
416565	2016	1 RS	2381	02/12/2016	PBA110	B.III.4) Fondo finanziamento sanitario aggiun	6.758	6.758	-
416565	2017	1 RS	2188	07/11/2017	PBA110	B.III.4) Fondo finanziamento sanitario aggiun	7.687	7.687	-
416565	2018	1 RS	2001	05/11/2018	PBA110	B.III.4) Fondo finanziamento sanitario aggiun	1.000	1.000	-
416565	2018	2 RS	2242	28/11/2018	PBA110	B.III.4) Fondo finanziamento sanitario aggiun	2.000	2.000	-
416565	2019	1 RS	1258	20/06/2019	PBA110	B.III.4) Fondo finanziamento sanitario aggiun	1.580	1.580	-
416565	2019	2 RS	2638	13/12/2019	PBA110	B.III.4) Fondo finanziamento sanitario aggiun	2.642	2.642	-
417006	2016	4 RS	2381	02/12/2016	PDA380	D.XI.4) Altri debiti diversi	527	527	-
417006	2018	1 RS	1860	17/10/2018	PDA380	D.XI.4) Altri debiti diversi	3	3	-
417006	2018	2 RS	2001	05/11/2018	PDA380	D.XI.4) Altri debiti diversi	30	30	-
417006	2018	3 RS	2242	28/11/2018	PDA380	D.XI.4) Altri debiti diversi	938	938	-
417354	2017	1 RS	2290	16/11/2017	PBA110	B.III.4) Fondo finanziamento sanitario aggiun	14.555	14.555	-
417354	2017	2 RS	2774	29/12/2017	PBA110	B.III.4) Fondo finanziamento sanitario aggiun	31.646	31.646	-
417358	2017	1 RS	2138	31/10/2017	PBA110	B.III.4) Fondo finanziamento sanitario aggiun	107.777	107.777	-
417358	2018	1 RS	2242	28/11/2018	PBA110	B.III.4) Fondo finanziamento sanitario aggiun	129.030	129.030	-
417361	2020	1 RS	1150	16/12/2020	PDA380	D.XI.4) Altri debiti diversi	7.035	7.035	-
417363	2020	2 DD	879	12/11/2020	PBA110	B.III.4) Fondo finanziamento sanitario aggiun	3.820.756	3.820.756	-
417363	2020	3 DD	879	12/11/2020	PBA110	B.III.4) Fondo finanziamento sanitario aggiun	85.000	85.000	-
417363	2020	4 DD	879	12/11/2020	PBA110	B.III.4) Fondo finanziamento sanitario aggiun	110.000	110.000	-
417363	2020	5 DD	880	12/11/2020	PBA110	B.III.4) Fondo finanziamento sanitario aggiun	3.820.756	3.820.756	-
417363	2020	6 DD	880	12/11/2020	PBA110	B.III.4) Fondo finanziamento sanitario aggiun	85.000	85.000	-
417363	2020	7 DD	880	12/11/2020	PBA110	B.III.4) Fondo finanziamento sanitario aggiun	110.000	110.000	-
417364	2020	1 RS	588	05/08/2020	PDA170	D.V.1.b) Debiti v/Aziende sanitarie pubbliche	291.890	291.890	-
417364	2020	2 RS	588	05/08/2020	PDA170	D.V.1.b) Debiti v/Aziende sanitarie pubbliche	156.600	156.600	-

2020	31RS	589	05/08/2020	PDA170	D.V.1.b) Debiti v/Aziende sanitarie pubbliche	212.000	212.000
417364	4 RS	590	05/08/2020	PDA170	D.V.1.b) Debiti v/Aziende sanitarie pubbliche	64.967	64.967
417364	5 DD	1089	09/12/2020	PDA170	D.V.1.b) Debiti v/Aziende sanitarie pubbliche	418.000	418.000
417365	1 DD	1199	22/12/2020	PDA170	D.V.1.b) Debiti v/Aziende sanitarie pubbliche	40.909	40.909
417366	1 RS	1267	30/12/2020	PBA110	B.III.4) Fondo finanziamento sanitario aggiorn	165.000	165.000
417367	1 RS	1267	30/12/2020	PBA110	B.III.4) Fondo finanziamento sanitario aggiorn	23.500	23.500
419703	1 RS	2528	19/12/2016	PBA110	B.III.4) Fondo finanziamento sanitario aggiorn	20.218	20.218
419703	2 RS	2771	29/12/2017	PBA110	B.III.4) Fondo finanziamento sanitario aggiorn	47.846	47.846
419703	1 RS	2865	28/12/2018	PBA110	B.III.4) Fondo finanziamento sanitario aggiorn	37.587	37.587
419703	1 RS	745	08/10/2020	PBA110	B.III.4) Fondo finanziamento sanitario aggiorn	43.012	43.012
419703	2 RS	1269	30/12/2020	PBA110	B.III.4) Fondo finanziamento sanitario aggiorn	46.057	46.057
212543	3 RS	3154	19/12/2019	PDA380	D.XI.4) Altri debiti diversi	278	278
212544	5 DD	52	11/12/2020	PDA380	D.XI.4) Altri debiti diversi	6.000	6.000
212546	24 RS	2960	29/11/2019	PDA380	D.XI.4) Altri debiti diversi	1.903	1.903
212546	6 DD	45	17/11/2020	PDA380	D.XI.4) Altri debiti diversi	3.426	3.426
212546	7 DD	46	17/11/2020	PDA380	D.XI.4) Altri debiti diversi	5.000	5.000
212546	8 DD	60	18/12/2020	PDA380	D.XI.4) Altri debiti diversi	1.523	1.523
212546	9 DD	62	21/12/2020	PDA380	D.XI.4) Altri debiti diversi	1.523	1.523
212546	10 DD	51	04/12/2020	PDA380	D.XI.4) Altri debiti diversi	4.568	4.568
212547	1 RS	179	28/02/2019	PDA380	D.XI.4) Altri debiti diversi	21.960	21.960
212547	3 RS	3218	26/11/2018	PDA380	D.XI.4) Altri debiti diversi	21.960	21.960
212547	1 DD	48	24/11/2020	PDA380	D.XI.4) Altri debiti diversi	5.368	5.368
612025	1 DD	53	14/12/2020	PDA380	D.XI.4) Altri debiti diversi	8.000	8.000
612026	1 DD	10	30/06/2020	PDA380	D.XI.4) Altri debiti diversi	2.074	2.074
612026	2 RS	1110	28/05/2019	PDA380	D.XI.4) Altri debiti diversi	83.204	83.204
						652.435.552	687.423.268
						69.268	34.987.716

Impegno	Thes.	Numero	Data	Descrizione	SP	Passivo 2020	Bilancio 2020	Bilancio 2020	Bilancio 2020
5217	RS	2591	28/12/2016	Impegno di accantonamento sul capitolo 4219 dell'articolazione IAN 2016 messa di	PD4040	183.646,507	183.646,507		
5217	RS	2750	19/12/2017	Impegno ad accantonamento capitolo 4219 Andicapazione FSN 2017 (Dicembre)	PD4040	158.715,307	158.715,307		
5255	RS	2171	18/12/2014	Pagamento relativo ai consumi del 4° e 6° dicembre 2014 per la C.O. 118 del	PD4300	3,206	3,206		
5255	RS	2202	18/12/2014	basino di Catania, Ragusa e Siracusa.	PD4300	8,841	8,841		
5255	RS	505	28/09/2015	Fornitura in convenzione Consip "Telefono Mobile 5° ord. N. 612039 del	PD4300	52,918	52,918		
5255	RS	2376	02/12/2016	2020/2013 - costi (art. 114) 2014 - N. 112	PD4300	28,190	28,190		
5255	RS	2659	29/12/2016	INTEGRAZIONE FONDI SPA PER ATTIVITÀ RELATIVE AI CONSUMI E DATI	PD4300	15,654	15,654		
5255	RS	1639	30/09/2015	DELLA RETE TELEFONICA DEL NUMERO UNICO 119 ED ALLA FORNITURA	PD4300	22,875	22,875		
5255	RS	2277	11/12/2015	DEL SERVIZIO NUMERO VERDE 119 DELLA SICILIA - ANNO 2016	PD4300	515	515		
5255	RS	2430	30/12/2015	Impegno in favore di Telecom Italia spa per il fatturato, relativo all'anno 2015,	PD4300	23,989	23,989		
5255	RS	2737	27/12/2017	Impegno in favore di Telecom Italia S.p.A. - Ingresso retaria 8123	PD4300	1,459,283	1,459,283		
5255	RS	1832	17/10/2013	Impegno in favore di SEUS SpA per progetto "T1 Inibiamo a Cuore", affollano	PD4300	39,069	39,069		
5258	RS	2271	18/12/2015	Impegno in favore di SEUS SpA per progetto "T1 Inibiamo a Cuore", affollano	PD4300	39,069	39,069		
5258	RS	1992	14/07/2017	Impegno per la realizzazione del Numero Verde Europeo 112 nella Regione	PD4080	38,790	38,790		
5258	RS	1994	14/07/2017	Impegno del corso Anno 2017 - referente la rete telefonica del Sistema di	PD4080	260,300	260,300		
5258	RS	1994	14/07/2017	Impegno del corso Anno 2017 - referente la rete telefonica del Sistema di	PD4080	141,478	141,478		
5258	DD	2120	30/10/2017	Impegno di accantonamento sul capitolo 4219 dell'articolazione IAN 2016 messa di	PD4080	13,365	13,365		
5258	DD	4046	03/12/2004	Impegno di accantonamento sul capitolo 4219 dell'articolazione IAN 2016 messa di	PD4080	5,931,832	5,931,832		
5258	DA	5327	01/04/2005	Mediana. Commenzio da definire	PD4300	3,136,178	3,136,178		
5258	DA	5347	01/04/2005	San Raffaele. Conferenza da definire	PD4300	8,732,761	8,732,761		
5258	DA	6955	03/12/2006	Ides rifacimento stadio budget anno 2005	PD4300	2,687,509	2,687,509		
5258	DD	9453	02/12/2006	Ides rifacimento stadio budget anno 2006	PD4300	7,506,893	7,506,893		
5258	DD	2611	02/11/2007	Ides rifacimento stadio budget anno 2008	PD4300	238,375	238,375		
5258	DD	1020	01/03/2008	Ides rifacimento stadio budget anno 2009	PD4300	2,850,000	2,850,000		
5258	DD	1345	01/07/2008	Fond. S. Raffaele. Conferenza da definire	PD4300	808,838	808,838		
5258	RS	3110	01/12/2008	Fond. S. Raffaele. Conferenza da definire	PD4300	5,094,534	5,094,534		
5258	RS	2615	02/10/2010	Buccheri La Fata. Impegno residuo Budget anno 2010	PD4300	982,392	982,392		
5258	RS	3218	03/12/2010	Buccheri La Fata. Impegno residuo Budget anno 2011	PD4300	271,598,07	271,598,07		
5258	RS	3218	03/12/2010	Buccheri La Fata. Impegno residuo Budget anno 2011	PD4300	842,480	842,480		
5258	RS	1907	01/10/2011	Buccheri La Fata. Impegno residuo Budget anno 2011	PD4300	3,014,288	3,014,288		
5258	RS	2767	03/12/2011	Buccheri La Fata. Impegno residuo Budget anno 2011	PD4300	1,531,260	1,531,260		
5258	DD	2410	01/11/2012	Buccheri La Fata. Impegno residuo Budget anno 2011	PD4300	213,351,607	213,351,607		
5258	DD	2641	01/11/2012	Buccheri La Fata. Impegno residuo Budget anno 2011	PD4300	157,960,81	157,960,81		
5258	RS	1777	01/09/2012	Buccheri La Fata. Impegno residuo Budget anno 2012	PD4300	1,875,028	1,875,028		
5258	DD	2246	02/10/2012	Buccheri La Fata. Impegno residuo Budget anno 2012	PD4300	168,061	168,061		
5258	RS	1513	01/09/2013	Buccheri La Fata. Impegno residuo Budget anno 2013	PD4300	824,800	824,800		
5258	DD	2923	25/11/2013	Buccheri La Fata. Impegno residuo Budget anno 2013	PD4300	77,019	77,019		
5258	RS	2233	02/11/2013	Buccheri La Fata. Impegno residuo Budget anno 2013	PD4300	706,023	706,023		
5258	RS	2496	02/12/2013	Buccheri La Fata. Impegno residuo Budget anno 2013	PD4300	9,203,976	9,203,976		
5258	RS	219	18/02/2014	Buccheri La Fata. Impegno residuo Budget anno 2014	PD4300	308,918	308,918		
5258	RS	558	05/01/2014	Buccheri La Fata. Impegno residuo Budget anno 2014	PD4300	73,150	73,150		
5258	RS	2264	29/12/2014	Buccheri La Fata. Impegno residuo Budget anno 2014	PD4300	7,918,514	7,918,514		
5258	RS	2671	29/12/2016	Buccheri La Fata. Impegno residuo Budget anno 2016	PD4300	1,255,457	1,255,457		
5258	RS	2671	29/12/2016	Buccheri La Fata. Impegno residuo Budget anno 2016	PD4300	683,687,84	683,687,84		
5258	RS	2372	01/11/2016	Buccheri La Fata. Impegno residuo Budget anno 2016	PD4300	1,293,453	1,293,453		
5258	RS	2448	09/12/2016	Buccheri La Fata. Impegno residuo Budget anno 2016	PD4300	61,457	61,457		
5258	RS	2612	18/12/2016	Buccheri La Fata. Impegno residuo Budget anno 2016	PD4300	30,089	30,089		
5258	RS	2671	29/12/2016	Buccheri La Fata. Impegno residuo Budget anno 2016	PD4300	45,338	45,338		
5258	RS	2671	29/12/2016	Buccheri La Fata. Impegno residuo Budget anno 2016	PD4300	257,399	257,399		
5258	RS	1031	26/10/2015	Buccheri La Fata. Impegno residuo Budget anno 2015	PD4300	801,238,90	801,238,90		
5258	RS	2458	30/12/2015	Buccheri La Fata. Impegno residuo Budget anno 2015	PD4300	99,590	99,590		
5258	RS	2458	30/12/2015	Buccheri La Fata. Impegno residuo Budget anno 2015	PD4300	4,811,816	4,811,816		
5258	RS	2776	25/12/2017	Buccheri La Fata. Impegno residuo Budget anno 2017	PD4300	8,450,657	8,450,657		
5258	RS	2776	25/12/2017	Buccheri La Fata. Impegno residuo Budget anno 2017	PD4300	80,000	80,000		
5258	RS	2776	25/12/2017	Buccheri La Fata. Impegno residuo Budget anno 2017	PD4300	5,281,095	5,281,095		
5258	RS	2770	29/12/2017	Buccheri La Fata. Impegno residuo Budget anno 2017	PD4300	8,831,428	8,831,428		
5258	RS	2770	29/12/2017	Buccheri La Fata. Impegno residuo Budget anno 2017	PD4300	17,538,293	17,538,293		
5258	RS	3238	26/12/2009	Buccheri La Fata. Impegno residuo Budget anno 2009	PD4300	2,847,563,74	2,847,563,74		

6801	2012	RA	2064	3/1/2012	Comunizzazione ricerca scint. Conto capitale 2012 - IUCS - Istituto Pulp M...	PDA230	550.000	550.000	550.000,00	Perenzioni
6803	2015	1532	1532	10/09/2015	Progetto "Conto Capitale 2015" - IUCS "Bosno Pulgo" di Mosina	PDA230	300.000	300.000	300.000,00	
412517	2016	12RS	3756	21/12/2016	Impiego Accantonamento capitolo 421 - Anticipazione FSN 2016 (dicembre)	PDA300	330.903,410	330.903,410	330.903,410	
412520	2016	3RS	2633	27/12/2016	Impiego di spesa per il servizio di emergenza urgenza sanitaria 118 - art.20	PDA300	290,212	290,212	290,212	
412525	2016	14RS	1932	17/10/2016	Impiego per oneri dovuti dal Contratto di Elenco del 29.09.15 - validità	PDA300	1.017,468	1.017,468	1.017,468	
412545	2016	1RS	1872	17/10/2016	Impiego per oneri dovuti dal Contratto di Elenco del 29.09.15 - validità	PDA300	354,586	354,586	354,586	
412546	2016	2RS	2987	17/10/2016	Impiego per oneri dovuti dal Contratto di Elenco del 29.09.15 - validità	PDA300	85,689	85,689	85,689	
412547	2016	1RS	845	17/05/2016	Imp. per Acc. Progr. dal 02/04/2017 (in Acc. e Salari) - Il Consiglio Regia della	PDA300	31,090	31,090	31,090	
412547	2016	4RS	2144	15/11/2016	Imp. per Acc. Progr. dal 02/04/2017 (in Acc. e Salari) - Il Consiglio Regia della	PDA300	51,298	51,298	51,298	
412547	2016	4RS	2144	15/11/2016	Imp. per Acc. Progr. dal 02/04/2017 (in Acc. e Salari) - Il Consiglio Regia della	PDA300	21,461	21,461	21,461	
412547	2016	5DD	2421	10/02/2016	Imp. per Acc. Progr. dal 02/04/2017 (in Acc. e Salari) - Il Consiglio Regia della	PDA300	7,600	7,600	7,600	
412547	2016	6RS	2586	21/12/2016	Imp. per Acc. Progr. dal 02/04/2017 (in Acc. e Salari) - Il Consiglio Regia della	PDA300	3,243	3,243	3,243	
412547	2016	7RS	2572	21/12/2016	Imp. per Acc. Progr. dal 02/04/2017 (in Acc. e Salari) - Il Consiglio Regia della	PDA300	82,086,393	82,086,393	82,086,393	
413001	2016	37RS	2645	27/12/2016	Imp. per Acc. Progr. dal 02/04/2017 (in Acc. e Salari) - Il Consiglio Regia della	PDA160	18,301,328	18,301,328	18,301,328	
413021	2016	39RS	2645	27/12/2016	Imp. per Acc. Progr. dal 02/04/2017 (in Acc. e Salari) - Il Consiglio Regia della	PDA160	51,219,000	51,219,000	51,219,000	
413027	2016	37RS	2645	27/12/2016	Imp. per Acc. Progr. dal 02/04/2017 (in Acc. e Salari) - Il Consiglio Regia della	PDA170	48,359	48,359	48,359	
413317	2016	1RS	2238	29/11/2016	IMPEGNO PER QUOTA SPESE FUNZIONAMENTO CRT	PDA390	7.783.454,00	7.783.454,00	7.783.454,00	Linea 3 non assegnata - DASOE
413322	2016	14RS	2354	05/12/2016	ANNULLO DS 218418 QUOTE VINCOLATE FSN 2018 PROGETTO BIEBETTIVO	PDA390	90,189	90,189	90,189	Buccheti e Caglio
413322	2016	14RS	2354	05/12/2016	ANNULLO DS 218418 QUOTE VINCOLATE FSN 2018 PROGETTO BIEBETTIVO	PDA390	5.394.361,00	5.394.361,00	5.394.361,00	
413322	2016	14RS	2354	05/12/2016	ANNULLO DS 218418 QUOTE VINCOLATE FSN 2018 PROGETTO BIEBETTIVO	PDA110	11,607	11,607	11,607	
413361	2016	1RS	2281	30/11/2016	Imp. per Acc. Progr. dal 02/04/2017 (in Acc. e Salari) - Il Consiglio Regia della	PDA390	5.451,546	5.451,546	5.451,546	
413360	2016	1RS	2470	14/12/2016	Imp. per Acc. Progr. dal 02/04/2017 (in Acc. e Salari) - Il Consiglio Regia della	PDA390	2.459,770	2.459,770	2.459,770	
413366	2016	2RS	2471	14/12/2016	Imp. per Acc. Progr. dal 02/04/2017 (in Acc. e Salari) - Il Consiglio Regia della	PDA390	1,675	1,675	1,675	
413375	2016	1RS	1246	10/07/2016	Imp. per Acc. Progr. dal 02/04/2017 (in Acc. e Salari) - Il Consiglio Regia della	PDA390	133,472	133,472	133,472	
413375	2016	3RS	1850	17/10/2016	Imp. per Acc. Progr. dal 02/04/2017 (in Acc. e Salari) - Il Consiglio Regia della	PDA390	654	654	654	
413375	2016	5RS	2365	05/12/2016	Imp. per Acc. Progr. dal 02/04/2017 (in Acc. e Salari) - Il Consiglio Regia della	PDA390	419	419	419	
413375	2016	6RS	2483	18/12/2016	Imp. per Acc. Progr. dal 02/04/2017 (in Acc. e Salari) - Il Consiglio Regia della	PDA390	115,894	115,894	115,894	
413375	2016	7RS	2510	18/12/2016	Imp. per Acc. Progr. dal 02/04/2017 (in Acc. e Salari) - Il Consiglio Regia della	PDA390	1.285,458	1.285,458	1.285,458	
413378	2016	47RS	2506	18/12/2016	ISTITUTO ORTOPEDICO RIZZOLI - IMPEGNO BUDGET 2018	PDA290	289,586	289,586	289,586	
413378	2016	48RS	2568	21/12/2016	ISTITUTO ORTOPEDICO RIZZOLI - IMPEGNO BUDGET 2018	PDA290	772,108	772,108	772,108	
413378	2016	50RS	2571	21/12/2016	ISTITUTO ORTOPEDICO RIZZOLI - IMPEGNO BUDGET 2018	PDA290	1.161,847	1.161,847	1.161,847	
413375	2016	51RS	2533	21/12/2016	ISTITUTO ORTOPEDICO RIZZOLI - IMPEGNO BUDGET 2018	PDA290	3,636	3,636	3,636	
413380	2016	7RS	1796	08/10/2016	ISTITUTO ZOCORFLATICO NIRRO DI PALERMO IMPEGNO S.A.S. ANNO	PDA300	31,112	31,112	31,112	
413382	2016	2RS	2423	10/12/2016	ISTITUTO ZOCORFLATICO NIRRO DI PALERMO IMPEGNO S.A.S. ANNO	PDA300	10,099	10,099	10,099	
413385	2016	2RS	1246	10/07/2016	ISTITUTO ZOCORFLATICO NIRRO DI PALERMO IMPEGNO S.A.S. ANNO	PDA300	3,706	3,706	3,706	
413385	2016	4RS	2556	08/12/2016	ISTITUTO ZOCORFLATICO NIRRO DI PALERMO IMPEGNO S.A.S. ANNO	PDA300	1,670	1,670	1,670	
413385	2016	5RS	2483	18/12/2016	ISTITUTO ZOCORFLATICO NIRRO DI PALERMO IMPEGNO S.A.S. ANNO	PDA300	1,414	1,414	1,414	
413385	2016	6RS	2510	18/12/2016	ISTITUTO ZOCORFLATICO NIRRO DI PALERMO IMPEGNO S.A.S. ANNO	PDA300	16,283	16,283	16,283	
413375	2016	1RS	2388	07/12/2016	ISTITUTO ZOCORFLATICO NIRRO DI PALERMO IMPEGNO S.A.S. ANNO	PDA300	12	12	12	
416026	2016	1RS	1880	17/10/2016	ISTITUTO ZOCORFLATICO NIRRO DI PALERMO IMPEGNO S.A.S. ANNO	PDA380	388	388	388	
416026	2016	2RS	2001	05/11/2016	ISTITUTO ZOCORFLATICO NIRRO DI PALERMO IMPEGNO S.A.S. ANNO	PDA380	5.740	5.740	5.740	
416026	2016	3RS	2342	28/11/2016	ISTITUTO ZOCORFLATICO NIRRO DI PALERMO IMPEGNO S.A.S. ANNO	PDA380	5	5	5	
416027	2016	1RS	1990	17/10/2016	ISTITUTO ZOCORFLATICO NIRRO DI PALERMO IMPEGNO S.A.S. ANNO	PDA380	83	83	83	
416027	2016	2RS	2001	05/11/2016	ISTITUTO ZOCORFLATICO NIRRO DI PALERMO IMPEGNO S.A.S. ANNO	PDA380	2.671	2.671	2.671	
416027	2016	3RS	2342	28/11/2016	ISTITUTO ZOCORFLATICO NIRRO DI PALERMO IMPEGNO S.A.S. ANNO	PDA380	174	174	174	
416026	2016	1RS	1880	17/10/2016	ISTITUTO ZOCORFLATICO NIRRO DI PALERMO IMPEGNO S.A.S. ANNO	PDA380	6	6	6	
416026	2016	2RS	2001	05/11/2016	ISTITUTO ZOCORFLATICO NIRRO DI PALERMO IMPEGNO S.A.S. ANNO	PDA380	720	720	720	
416026	2016	3RS	2342	28/11/2016	ISTITUTO ZOCORFLATICO NIRRO DI PALERMO IMPEGNO S.A.S. ANNO	PDA380	18,276	18,276	18,276	
416026	2016	4RS	1687	24/09/2016	ISTITUTO ZOCORFLATICO NIRRO DI PALERMO IMPEGNO S.A.S. ANNO	PDA380	5.000	5.000	5.000	
416026	2016	5RS	959	23/05/2016	ISTITUTO ZOCORFLATICO NIRRO DI PALERMO IMPEGNO S.A.S. ANNO	PDA380	5.000	5.000	5.000	
416026	2016	6RS	958	23/05/2016	ISTITUTO ZOCORFLATICO NIRRO DI PALERMO IMPEGNO S.A.S. ANNO	PDA380	6.000	6.000	6.000	
416026	2016	7RS	946	23/05/2016	ISTITUTO ZOCORFLATICO NIRRO DI PALERMO IMPEGNO S.A.S. ANNO	PDA380	12,000	12,000	12,000	
416026	2016	8RS	1220	06/07/2016	ISTITUTO ZOCORFLATICO NIRRO DI PALERMO IMPEGNO S.A.S. ANNO	PDA380	87,514	87,514	87,514	
416026	2016	26RS	1589	25/09/2016	ISTITUTO ZOCORFLATICO NIRRO DI PALERMO IMPEGNO S.A.S. ANNO	PDA380	30,823	30,823	30,823	
416026	2016	30RS	2649	27/12/2016	ISTITUTO ZOCORFLATICO NIRRO DI PALERMO IMPEGNO S.A.S. ANNO	PDA380	1.416	1.416	1.416	
416026	2016	30RS	2649	27/12/2016	ISTITUTO ZOCORFLATICO NIRRO DI PALERMO IMPEGNO S.A.S. ANNO	PDA380				
416026	2016	1RS	2242	28/11/2016	ISTITUTO ZOCORFLATICO NIRRO DI PALERMO IMPEGNO S.A.S. ANNO	PDA110				

412547	2019	41RS	2028	24/12/2019	Impegno somme per le irrate commesse art. 22, l. 4, succiso per i SUES 118-119-120-121-122-123-124-125-126-127-128-129-130-131-132-133-134-135-136-137-138-139-140-141-142-143-144-145-146-147-148-149-150-151-152-153-154-155-156-157-158-159-160-161-162-163-164-165-166-167-168-169-170-171-172-173-174-175-176-177-178-179-180-181-182-183-184-185-186-187-188-189-190-191-192-193-194-195-196-197-198-199-200-201-202-203-204-205-206-207-208-209-210-211-212-213-214-215-216-217-218-219-220-221-222-223-224-225-226-227-228-229-230-231-232-233-234-235-236-237-238-239-240-241-242-243-244-245-246-247-248-249-250-251-252-253-254-255-256-257-258-259-260-261-262-263-264-265-266-267-268-269-270-271-272-273-274-275-276-277-278-279-280-281-282-283-284-285-286-287-288-289-290-291-292-293-294-295-296-297-298-299-300-301-302-303-304-305-306-307-308-309-310-311-312-313-314-315-316-317-318-319-320-321-322-323-324-325-326-327-328-329-330-331-332-333-334-335-336-337-338-339-340-341-342-343-344-345-346-347-348-349-350-351-352-353-354-355-356-357-358-359-360-361-362-363-364-365-366-367-368-369-370-371-372-373-374-375-376-377-378-379-380-381-382-383-384-385-386-387-388-389-390-391-392-393-394-395-396-397-398-399-400-401-402-403-404-405-406-407-408-409-410-411-412-413-414-415-416-417-418-419-420-421-422-423-424-425-426-427-428-429-430-431-432-433-434-435-436-437-438-439-440-441-442-443-444-445-446-447-448-449-450-451-452-453-454-455-456-457-458-459-460-461-462-463-464-465-466-467-468-469-470-471-472-473-474-475-476-477-478-479-480-481-482-483-484-485-486-487-488-489-490-491-492-493-494-495-496-497-498-499-500-501-502-503-504-505-506-507-508-509-510-511-512-513-514-515-516-517-518-519-520-521-522-523-524-525-526-527-528-529-530-531-532-533-534-535-536-537-538-539-540-541-542-543-544-545-546-547-548-549-550-551-552-553-554-555-556-557-558-559-560-561-562-563-564-565-566-567-568-569-570-571-572-573-574-575-576-577-578-579-580-581-582-583-584-585-586-587-588-589-590-591-592-593-594-595-596-597-598-599-600-601-602-603-604-605-606-607-608-609-610-611-612-613-614-615-616-617-618-619-620-621-622-623-624-625-626-627-628-629-630-631-632-633-634-635-636-637-638-639-640-641-642-643-644-645-646-647-648-649-650-651-652-653-654-655-656-657-658-659-660-661-662-663-664-665-666-667-668-669-670-671-672-673-674-675-676-677-678-679-680-681-682-683-684-685-686-687-688-689-690-691-692-693-694-695-696-697-698-699-700-701-702-703-704-705-706-707-708-709-710-711-712-713-714-715-716-717-718-719-720-721-722-723-724-725-726-727-728-729-730-731-732-733-734-735-736-737-738-739-740-741-742-743-744-745-746-747-748-749-750-751-752-753-754-755-756-757-758-759-760-761-762-763-764-765-766-767-768-769-770-771-772-773-774-775-776-777-778-779-780-781-782-783-784-785-786-787-788-789-790-791-792-793-794-795-796-797-798-799-800-801-802-803-804-805-806-807-808-809-810-811-812-813-814-815-816-817-818-819-820-821-822-823-824-825-826-827-828-829-830-831-832-833-834-835-836-837-838-839-840-841-842-843-844-845-846-847-848-849-850-851-852-853-854-855-856-857-858-859-860-861-862-863-864-865-866-867-868-869-870-871-872-873-874-875-876-877-878-879-880-881-882-883-884-885-886-887-888-889-890-891-892-893-894-895-896-897-898-899-900-901-902-903-904-905-906-907-908-909-910-911-912-913-914-915-916-917-918-919-920-921-922-923-924-925-926-927-928-929-930-931-932-933-934-935-936-937-938-939-940-941-942-943-944-945-946-947-948-949-950-951-952-953-954-955-956-957-958-959-960-961-962-963-964-965-966-967-968-969-970-971-972-973-974-975-976-977-978-979-980-981-982-983-984-985-986-987-988-989-990-991-992-993-994-995-996-997-998-999-1000	100,803	100,803	B.II.1) FSR indistinto da distribuire	PFA080	B.II.1) FSR indistinto da distribuire	100,803	79,108	20,940	222,380	1,142	382	42,488,676	17,373	31,067	14,729,794	33,545,958	21,000	54,000	54,000	91,484	54,000	24,000	81,000	30,000	33,705	232,967	813,818	24,484,159	176,628	168,391	228,039	244,046	5,274,666	10,000	144,000	15,860	56	35,626	8,597	6,102	6,979	1,689	738	20,000	25,000	321,161	42,318	32,025	25,000	38,294	1,960	2,642	60,425	2,508	5,000
--------	------	------	------	------------	---	---------	---------	---------------------------------------	--------	---------------------------------------	---------	--------	--------	---------	-------	-----	------------	--------	--------	------------	------------	--------	--------	--------	--------	--------	--------	--------	--------	--------	---------	---------	------------	---------	---------	---------	---------	-----------	--------	---------	--------	----	--------	-------	-------	-------	-------	-----	--------	--------	---------	--------	--------	--------	--------	-------	-------	--------	-------	-------

415578	2019	1 RS	1254	2005/2018	Impiego somme per affiancamento di servizi Progetti RIAS	PBA110	B.II.4) Fondo finanziamento sanitario aggiuntivo corrente LEA	4.000	4.000	4.000	4.000	QUOTA STATO CONTRIBUTO 2019 (QUOTA REGIONE IMPEGNATA SU CAP. 413397)
415578	2019	2 RS	2638	191/2019	Impiego somme per affiancamento di servizi Progetti Sertolivi 2019	PBA110	B.II.4) Fondo finanziamento sanitario aggiuntivo corrente LEA	9.080	9.080	9.080	9.080	QUOTA STATO CONTRIBUTO 2019 (QUOTA REGIONE IMPEGNATA SU CAP. 413397)
415580	2019	1 RS	1494	160/2019	Impiego e liquidazione rimborzi consulti "attività di ispezione e verifica in ambito ECSP"	PBA110	B.II.4) Fondo finanziamento sanitario aggiuntivo corrente LEA	25	25	25	25	QUOTA STATO CONTRIBUTO 2019 (QUOTA REGIONE IMPEGNATA SU CAP. 413397)
415581	2019	1 RS	2158	111/2019	Impiego somme Progetto "Use of Big Data in Epidemiologia ambientale ed EcSP"	PBA110	B.II.4) Fondo finanziamento sanitario aggiuntivo corrente LEA	135	135	135	135	QUOTA STATO CONTRIBUTO 2019 (QUOTA REGIONE IMPEGNATA SU CAP. 413397)
417009	2019	1 RS	2819	121/2019	Costo D'Azzeo Patologica L.028/2015 (art. 1, comma 848) - Piano G.A.P. 2017/2018 - Impiego di spesa € 4.117.248,00 capitolò 417383 - 416035 - 416036 - 416037 - 417009 - 416885 - 416013	PBA110	B.II.4) Fondo finanziamento sanitario aggiuntivo corrente LEA	3.020	3.020	3.020	3.020	QUOTA STATO CONTRIBUTO 2019 (QUOTA REGIONE IMPEGNATA SU CAP. 413397)
417010	2019	1 RS	2869	171/2019	Impiego somme per RNP per progetto "Sistema di monitoraggio dello stato di salute e di assistenza" - INMP	PBA110	B.II.4) Fondo finanziamento sanitario aggiuntivo corrente LEA	594	594	594	594	QUOTA STATO CONTRIBUTO 2019 (QUOTA REGIONE IMPEGNATA SU CAP. 413397)
417311	2019	2 RS	2798	231/2019	Decreto di Impiego ai sensi del D.Lgs n. 118 n. 20	PBA110	B.II.4) Fondo finanziamento sanitario aggiuntivo corrente LEA	9.674	9.674	9.674	9.674	QUOTA STATO CONTRIBUTO 2019 (QUOTA REGIONE IMPEGNATA SU CAP. 413397)
417316	2019	1 RS	2746	191/2019	Imp. QUOTA FSN 2019 X formazione specifica in medicina generale - borsa di studio o stage connessi ai corsi	PDA160	B.II.1) Fondo finanziamento sanitario aggiuntivo corrente LEA	1.307.408	1.307.408	1.307.408	1.307.408	QUOTA STATO CONTRIBUTO 2019 (QUOTA REGIONE IMPEGNATA SU CAP. 413397)
417315	2019	1 RS	2716	191/2019	Imp. QUOTA FSN 2019 X formazione specifica in medicina generale - borsa di studio o stage connessi ai corsi	PBA090	B.II.2) FSR vincolato da distribuire corrente LEA	131.900	131.900	131.900	131.900	QUOTA STATO CONTRIBUTO 2019 (QUOTA REGIONE IMPEGNATA SU CAP. 413397)
417328	2019	2 RS	2036	081/2019	Decreto di Impiego di Rete Banda Ricarica Finalizzate 2018	PBA110	B.II.4) Fondo finanziamento sanitario aggiuntivo corrente LEA	90.000	90.000	90.000	90.000	QUOTA STATO CONTRIBUTO 2019 (QUOTA REGIONE IMPEGNATA SU CAP. 413397)
417334	2019	1 RS	2778	231/2019	Impiego quota 5 per mille ricerca sanitaria annuale 2016.	PBA110	B.II.4) Fondo finanziamento sanitario aggiuntivo corrente LEA	1.774	1.774	1.774	1.774	QUOTA STATO CONTRIBUTO 2019 (QUOTA REGIONE IMPEGNATA SU CAP. 413397)
417341	2019	2 RS	2780	231/2019	Impiego quota 5 per mille ricerca sanitaria annuale 2017.	PBA110	B.II.4) Fondo finanziamento sanitario aggiuntivo corrente LEA	2.000	2.000	2.000	2.000	QUOTA STATO CONTRIBUTO 2019 (QUOTA REGIONE IMPEGNATA SU CAP. 413397)
417341	2019	1 RS	2745	191/2019	Impiego per cofinanziamento formazione specifica in medicina generale - trasferimento corrente a amministrazioni locali	POA160	B.II.1) Fondo finanziamento sanitario aggiuntivo corrente LEA	391.551	391.551	391.551	391.551	QUOTA STATO CONTRIBUTO 2019 (QUOTA REGIONE IMPEGNATA SU CAP. 413397)
417341	2019	1 RS	2745	191/2019	Impiego per cofinanziamento formazione specifica in medicina generale - trasferimento corrente ad enti sovraordinati	PBA090	B.II.2) FSR vincolato da distribuire	119.996	119.996	119.996	119.996	QUOTA STATO CONTRIBUTO 2019 (QUOTA REGIONE IMPEGNATA SU CAP. 413397)
417357	2019	1 RS	2755	201/2019	Impiego per cofinanziamento formazione specifica in medicina generale - trasferimento corrente ad enti sovraordinati	PBA090	B.II.2) FSR vincolato da distribuire	20.000	20.000	20.000	20.000	QUOTA STATO CONTRIBUTO 2019 (QUOTA REGIONE IMPEGNATA SU CAP. 413397)
818916	2019	1 RS	2756	201/2019	Impiego per cofinanziamento formazione specifica in medicina generale - macchina ufficio	PBA140	B.II.7) Fondo finanziamento per investimenti	5.000	5.000	5.000	5.000	QUOTA STATO CONTRIBUTO 2019 (QUOTA REGIONE IMPEGNATA SU CAP. 413397)
417316	2020	3 RS	1204	231/2020	Impiego somma formazione medicina generale corsi ex L. n. 80/2019 - anno 2020	PBA090	B.II.2) FSR vincolato da distribuire	53.488	53.488	53.488	53.488	QUOTA STATO CONTRIBUTO 2019 (QUOTA REGIONE IMPEGNATA SU CAP. 413397)
417341	2020	2 RS	619	030/2020	Impiego somma cofinanziamento ospedalio formazione specifica in medicina generale - fascia 18/CSIS 20 febbraio 2020	PBA090	B.II.2) FSR vincolato da distribuire	51.617	51.617	51.617	51.617	QUOTA STATO CONTRIBUTO 2019 (QUOTA REGIONE IMPEGNATA SU CAP. 413397)
413387	2019	1 RS	2340	201/2019	Finanziamento dedicato alla sperimentazione del servizio nella farmacia di comunità di cui all'art.1 del d.lgs del 3-10-2008 n.153	PBA090	B.II.2) FSR vincolato da distribuire	1.169.203	1.169.203	1.169.203	1.169.203	QUOTA STATO CONTRIBUTO 2019 (QUOTA REGIONE IMPEGNATA SU CAP. 413397)
413307	2020	1 RS	2340	201/2020	Finanziamento destinato alla sperimentazione del servizio nella farmacia di comunità di cui all'art.1 del d.lgs del 3-10-2008 n.153	PBA090	B.II.2) FSR vincolato da distribuire	843.113	843.113	843.113	843.113	QUOTA STATO CONTRIBUTO 2019 (QUOTA REGIONE IMPEGNATA SU CAP. 413397)
212544	2020	5 DD	52	111/2020	Impiego 2020 spese pubblicitarie	PDA380	D.XI.4) Altri debiti diversi	6.000	6.000	6.000	6.000	QUOTA STATO CONTRIBUTO 2019 (QUOTA REGIONE IMPEGNATA SU CAP. 413397)
212546	2020	6 DD	45	171/2020	compenso avv. castiglione - gara asiti	PDA380	D.XI.4) Altri debiti diversi	3.476	3.476	3.476	3.476	QUOTA STATO CONTRIBUTO 2019 (QUOTA REGIONE IMPEGNATA SU CAP. 413397)
212546	2020	7 DD	46	171/2020	compenso della spa palazzolo, rifele, farmid luno 2020	PDA380	D.XI.4) Altri debiti diversi	5.000	5.000	5.000	5.000	QUOTA STATO CONTRIBUTO 2019 (QUOTA REGIONE IMPEGNATA SU CAP. 413397)
212546	2020	8 DD	60	181/2020	compenso big - componenti commissione gara consulenza assicurativa	PDA380	D.XI.4) Altri debiti diversi	1.523	1.523	1.523	1.523	QUOTA STATO CONTRIBUTO 2019 (QUOTA REGIONE IMPEGNATA SU CAP. 413397)
212546	2020	9 DD	82	211/2020	compenso avv. d'ello - componenti commissione gara consulenza assicurativa	PDA380	D.XI.4) Altri debiti diversi	1.523	1.523	1.523	1.523	QUOTA STATO CONTRIBUTO 2019 (QUOTA REGIONE IMPEGNATA SU CAP. 413397)
212546	2020	10 DD	51	041/2020	compenso lit. di marino - gara pulizia	PDA380	D.XI.4) Altri debiti diversi	4.568	4.568	4.568	4.568	QUOTA STATO CONTRIBUTO 2019 (QUOTA REGIONE IMPEGNATA SU CAP. 413397)
212547	2020	3 DD	48	241/2020	certificazione ISO	PDA380	D.XI.4) Altri debiti diversi	6.388	6.388	6.388	6.388	QUOTA STATO CONTRIBUTO 2019 (QUOTA REGIONE IMPEGNATA SU CAP. 413397)
212517	2020	7 RS	1313	300/2020	ANTICIPAZIONE FSN 2020 (LUGLIO)	PDA90	D.I.3) Accanto quota FSR vincolato	261.999.974	261.999.974	261.999.974	261.999.974	QUOTA STATO CONTRIBUTO 2019 (QUOTA REGIONE IMPEGNATA SU CAP. 413397)
212517	2020	8 RS	1310	300/2020	ANTICIPAZIONE FSN 2020 (AGOSTO)	PDA90	D.I.3) Accanto quota FSR vincolato	261.999.979	261.999.979	261.999.979	261.999.979	QUOTA STATO CONTRIBUTO 2019 (QUOTA REGIONE IMPEGNATA SU CAP. 413397)
212517	2020	9 RS	1308	301/2020	ANTICIPAZIONE FSN 2020 (SETTEMBRE)	PDA90	D.I.3) Accanto quota FSR vincolato	178.377.711	178.377.711	178.377.711	178.377.711	QUOTA STATO CONTRIBUTO 2019 (QUOTA REGIONE IMPEGNATA SU CAP. 413397)
212517	2020	10 RS	1285	331/2020	ANTICIPAZIONE FSN 2020 (OTTOBRE)	PDA90	D.I.3) Accanto quota FSR vincolato	248.381.886	248.381.886	248.381.886	248.381.886	QUOTA STATO CONTRIBUTO 2019 (QUOTA REGIONE IMPEGNATA SU CAP. 413397)
212517	2020	11 RS	2034	151/2020	impiego accantonamento capitolo 4219 anticipazione FSN 2020 (Novembre)	PDA90	D.I.3) Accanto quota FSR vincolato	248.751.045	248.751.045	248.751.045	248.751.045	QUOTA STATO CONTRIBUTO 2019 (QUOTA REGIONE IMPEGNATA SU CAP. 413397)
212517	2020	12 RS	2130	151/2020	impiego accantonamento capitolo 4219 anticipazione FSN 2020 (Dicembre)	PDA90	D.I.3) Accanto quota FSR vincolato	253.110.522	253.110.522	253.110.522	253.110.522	QUOTA STATO CONTRIBUTO 2019 (QUOTA REGIONE IMPEGNATA SU CAP. 413397)
212580	2020	1 RS	2285	241/2020	Somme destinate a regolazioni contabili per restituzione maggiori gettiti necessari fratelli adina di cui all'art.1 del d.lgs del 3-10-2008 n.153	POA080	D.I.5) Altri debiti vSStato	24.859.045	24.859.045	24.859.045	24.859.045	QUOTA STATO CONTRIBUTO 2019 (QUOTA REGIONE IMPEGNATA SU CAP. 413397)
212580	2020	2 RS	2285	241/2020	Somme da destinare a regolazioni contabili per gettiti prestatati a non spallanti.	POA080	D.I.5) Altri debiti vSStato	2.676.234	2.676.234	2.676.234	2.676.234	QUOTA STATO CONTRIBUTO 2019 (QUOTA REGIONE IMPEGNATA SU CAP. 413397)
412020	2020	1 RA	1394	301/2020	Decreto Impiego somme spallanti personale comandato oro Visto della Salute	POA170	D.VI.1) Debiti viziati/viziato sanitarie pubbliche della LEA	313.695	313.695	313.695	313.695	QUOTA STATO CONTRIBUTO 2019 (QUOTA REGIONE IMPEGNATA SU CAP. 413397)
412020	2020	2 RA	1394	301/2020	Decreto Impiego somme spallanti personale comandato oro Visto della Salute	POA170	D.VI.1) Debiti viziati/viziato sanitarie pubbliche della LEA	387.293	387.293	387.293	387.293	QUOTA STATO CONTRIBUTO 2019 (QUOTA REGIONE IMPEGNATA SU CAP. 413397)
412020	2020	3 RA	149	278/2020	Decreto Impiego somme spallanti personale comandato oro Visto della Salute	POA170	D.VI.1) Debiti viziati/viziato sanitarie pubbliche della LEA	2.928	2.928	2.928	2.928	QUOTA STATO CONTRIBUTO 2019 (QUOTA REGIONE IMPEGNATA SU CAP. 413397)
412525	2020	1 RS	1330	211/2020	Approvazione contratto per la manutenzione, con mezzi e attrezzature, della biblioteca e del centro anziani di S. Maria di S. Andrea	PDA300	D.VI.2) Debiti verso altri fornitori	20.000	20.000	20.000	20.000	QUOTA STATO CONTRIBUTO 2019 (QUOTA REGIONE IMPEGNATA SU CAP. 413397)
412525	2020	2 DD	1396	030/2019	Approvazione contratto di servizio in house providing con SEUS SCGA per sviluppo attività SUES 118 - con ambulanza, ed attività connesse e correlate	PDA300	D.VI.2) Debiti verso altri fornitori	846.178	846.178	846.178	846.178	QUOTA STATO CONTRIBUTO 2019 (QUOTA REGIONE IMPEGNATA SU CAP. 413397)
412525	2020	10 RS	1932	171/2019	Decreto del Comitato di Bicchiere del 24/3/2019 - validità 2019/2020	PDA300	D.VI.2) Debiti verso altri fornitori	8.488.651	8.488.651	8.488.651	8.488.651	QUOTA STATO CONTRIBUTO 2019 (QUOTA REGIONE IMPEGNATA SU CAP. 413397)
412547	2020	1 DD	271	019/2019	Approvazione accordo di programma tra IPAS e CR 2019/2020 o continuazione Impiego di spesa	PBA090	B.II.1) FSR redibito da distribuire	28.009	28.009	28.009	28.009	QUOTA STATO CONTRIBUTO 2019 (QUOTA REGIONE IMPEGNATA SU CAP. 413397)
412547	2020	2 RS	783	070/2020	Impiego di spesa per l'acquisto dei nuovi UPS o degli equivalenti altri Switch di controllo telefonico del sistema di emergenza urgenza del 118 Regione Siciliana (01/01/20 - 31/12/20)	PBA090	B.II.1) FSR redibito da distribuire	97.438	97.438	97.438	97.438	QUOTA STATO CONTRIBUTO 2019 (QUOTA REGIONE IMPEGNATA SU CAP. 413397)
412547	2020	4 RS	803	100/2020	Approvazione contratto Consorzio Fome o relativo Autonomia per il servizio centrali telefoniche del sistema di emergenza urgenza del 118 Regione Siciliana (01/01/20 - 31/12/20)	PBA090	B.II.1) FSR redibito da distribuire	395.777	395.777	395.777	395.777	QUOTA STATO CONTRIBUTO 2019 (QUOTA REGIONE IMPEGNATA SU CAP. 413397)
412547	2020	5 DD	2421	101/2019	Imp. Finanziato per Contratto assicurativo DPA - contratto GPC 2 tra 7 DR e 8 RS per il 2019 - contratto di noleggio di 31.10.2019. Liquidato contributo a CONSP per il PDM 03.06.2010	PBA090	B.II.1) FSR redibito da distribuire	67.250	67.250	67.250	67.250	QUOTA STATO CONTRIBUTO 2019 (QUOTA REGIONE IMPEGNATA SU CAP. 413397)
412547	2020	6 RS	1366	281/2020	Impiego di spesa oneri derivanti per servizi di pulizia-manutenzione-centrali della rete del CUR N.UE 112 della Regione Siciliana	PBA090	B.II.1) FSR redibito da distribuire	246.389	246.389	246.389	246.389	QUOTA STATO CONTRIBUTO 2019 (QUOTA REGIONE IMPEGNATA SU CAP. 413397)
412547	2020	7 RS	1364	281/2020	Impiego di spesa - per i servizi all'occhi in rete di telefonia e sicurezza - dati e connessioni manutenzione - CC-OO, 118 o funzionamento CUR N.UE 112 - CUR N.UE 112 - Regione Siciliana	PBA090	B.II.1) FSR redibito da distribuire	1.102.907	1.102.907	1.102.907	1.102.907	QUOTA STATO CONTRIBUTO 2019 (QUOTA REGIONE IMPEGNATA SU CAP. 413397)
412547	2020	8 RS	1366	281/2020	Impiego di spesa per fattura (telefonata extra - servizio multi-gate per la CUR N.UE 112 Regione Siciliana)	PBA090	B.II.1) FSR redibito da distribuire	694	694	694	694	QUOTA STATO CONTRIBUTO 2019 (QUOTA REGIONE IMPEGNATA SU CAP. 413397)
412548	2020	2 RS	800	080/2020	SR - CODA 55761590 - CHE 2002/2020	PBA090	B.II.1) FSR redibito da distribuire	4.392	4.392	4.392	4.392	QUOTA STATO CONTRIBUTO 2019 (QUOTA REGIONE IMPEGNATA SU CAP. 413397)
412548	2020	3 RS	1370	281/2020	Decreto Impiego acquisto materiale informatico	PBA090	B.II.1) FSR redibito da distribuire	30.000	30.000	30.000	30.000	QUOTA STATO CONTRIBUTO 2019 (QUOTA REGIONE IMPEGNATA SU CAP. 413397)
412549	2020	7 RA	1022	1211/2020	Decreto Impiego acquisto materiale informatico	PBA090	B.II.1) FSR redibito da distribuire	3.393	3.393	3.393	3.393	QUOTA STATO CONTRIBUTO 2019 (QUOTA REGIONE IMPEGNATA SU CAP. 413397)
412554	2020	1 RS	1339	211/2020	Impiego somma stanziata per anno 2020, dal Ministero dell'Interno per il funzionamento della CUR N.UE 112 della Regione Siciliana.	PBA090	B.II.1) FSR redibito da distribuire	3.035.884	3.035.884	3.035.884	3.035.884	QUOTA STATO CONTRIBUTO 2019 (QUOTA REGIONE IMPEGNATA SU CAP. 413397)
413005	2020	1 RA	1394	301/2020	Decreto Impiego versamento RAP su somme spallanti personale comandato Asilo Sale	POA170	D.VI.1) Debiti viziati/viziato sanitarie pubbliche della LEA	30.725	30.725	30.725	30.725	QUOTA STATO CONTRIBUTO 2019 (QUOTA REGIONE IMPEGNATA SU CAP. 413397)
413301	2020	10 RS	413	2005/2020	IMP. X RIPRODUZIONE ECONOMIE ANNO 2019 DAL CAP. 416256	POA160	B.VI.1) Debiti viziati/viziato sanitarie pubbliche della LEA	39.000	39.000	39.000	39.000	QUOTA STATO CONTRIBUTO 2019 (QUOTA REGIONE IMPEGNATA SU CAP. 413397)
413301	2020	30 RS	1391	301/2020	FSN IMPEGNO 2020	PBA060	B.II.1) FSR redibito da distribuire	461.192	461.192	461.192	461.192	QUOTA STATO CONTRIBUTO 2019 (QUOTA REGIONE IMPEGNATA SU CAP. 413397)
413301	2020	36 RS	1391	301/2020	FSN IMPEGNO 2020	PBA060	B.II.1) FSR redibito da distribuire	17.152.265	17.152.265	17.152.265	17.152.265	QUOTA STATO CONTRIBUTO 2019 (QUOTA REGIONE IMPEGNATA SU CAP. 413397)
413301	2020	36 RS	1391	301/2020	FSN IMPEGNO 2020	PBA060	B.II.1) FSR redibito da distribuire	115.893.421	115.893.421	115.893.421	115.893.421	QUOTA STATO CONTRIBUTO 2019 (QUOTA REGIONE IMPEGNATA SU CAP. 413397)
413302	2020	57 RS	1381	301/2020	FSR IMPEGNO 2020	POA160	B.VI.1) Debiti viziati/viziato sanitarie pubbliche della LEA	25.253	25.253	25.253	25.253	QUOTA STATO CONTRIBUTO 2019 (QUOTA REGIONE IMPEGNATA SU CAP. 413397)
413317	2020	1 DD	1081	201/2020	SPESA FUNZIONAMENTO DEL CENTRO REGIONALE TRAPIANTI (CRT) - ANNO 2020	POA170	B.VI.1) Debiti viziati/viziato sanitarie pubbliche della LEA	48.284	48.284	48.284	48.284	QUOTA STATO CONTRIBUTO 2019 (

413355	2020	1 DD	474	09/02/2020	Regionale COVID-19 - "emergenza" - Incendio delle residenze private in corso di recupero in opelto covid, ecc. in Regione Sicilia e Speciale Bucchia La Scala	PPA290	D.V.I.1) Debiti verso erogatori (privati accreditati e convenzionati) di prestazioni sanitarie	20.000	20.000	20.000
413359	2020	2 DD	1409	31/12/2020	Integro quota fissa relativa al mantenimento delle attività del Centro Regionale di Famocologiving in attuazione all'accordo Conferenza Stato-Regioni del 6 maggio 2015	POA170	D.V.I.13) Debiti viziato sanitario pubblico della Regione - per finanziamento sanitario	150.000	150.000	150.000
413361	2020	1 RS	1341	22/12/2020	Integro della somma vincolata di € 33.926 assegnata per l'anno 2020 per la finalità progetto di bilancio 7/2020	PBA110	D.V.I.1) Debiti viziato sanitario aggiuntivo regionale LEA	33.927	33.927	33.927
413363	2020	1 RS	1331	30/12/2020	FSR PROGETTO OBIETTIVO DI PSN	POA160	D.V.I.1) Debiti viziato sanitario pubblico della Regione - per quota FSR	44.539.983	44.539.983	44.539.983
413366	2020	3 RS	1235	16/12/2020	PAY - BACK - QUOTA 2020	POA170	D.V.I.13) Debiti viziato sanitario pubblico della Regione - per finanziamento sanitario	70.864.891	70.864.891	70.864.891
413368	2020	4 RS	1399	30/12/2020	PAY BACK ANNO 2020	POA170	D.V.I.13) Debiti viziato sanitario pubblico della Regione - per finanziamento sanitario	15.346.775	15.346.775	15.346.775
413369	2020	5 RS	1412	31/12/2020	Quota Pay Back da destinare in favore delle Aziende Sanitarie - anno 2020	POA170	D.V.I.13) Debiti viziato sanitario pubblico della Regione - per finanziamento sanitario	1.146.518	1.146.518	1.146.518
413373	2020	1 DD	1079	20/11/2020	QUOTA STATO ACQUISTO FARMACI INNOVATIVI E ONCOLOGICI ANNO 2020	POA169	D.V.I.1) Debiti viziato sanitario pubblico della Regione - per quota FSR	34.064.857	34.064.857	34.064.857
413374	2020	1 DD	1115	30/11/2020	QUOTA REGIONE ACQUISTO FARMACI INNOVATIVI E ONCOLOGICI ANNO 2020	POA160	D.V.I.1) Debiti viziato sanitario pubblico della Regione - per quota FSR	32.873.357	32.873.357	32.873.357
413375	2020	2 RS	2278	13/12/2019	Acquisizione dei Servizi di consulenza farmacologica per il supporto all'istituto oncologico di Siracusa	POA349	D.V.I.2) Debiti verso altri fornitori	168.563	168.563	168.563
413376	2020	4 RS	492	05/06/2020	TRUCME Advisory S.p.A. e PNC Public Sector. Si contratta. Acq. no consultata	POA349	D.V.I.2) Debiti verso altri fornitori	155.311	155.311	155.311
413377	2020	6 RS	1371	28/12/2020	GIAC ADVISORY S.p.A. e PNC Public Sector. Si contratta. Acq. no consultata	POA300	D.V.I.2) Debiti verso altri fornitori	292.624	292.624	292.624
413378	2020	7 RS	2510	18/12/2019	GIAC ADVISORY S.p.A. e PNC Public Sector. Si contratta. Acq. no consultata	POA300	D.V.I.2) Debiti verso altri fornitori	375.234	375.234	375.234
413379	2020	43 DD	1407	30/12/2020	IMPEGNO FSR ANNO 2020	POA300	D.V.I.1) Debiti verso erogatori (privati accreditati e convenzionati) di prestazioni sanitarie	6.905.624	6.905.624	6.905.624
413379	2020	43 DD	1407	30/12/2020	IMPEGNO FSR ANNO 2020	POA349	D.V.I.2) Debiti verso altri fornitori	29.056.817	29.056.817	29.056.817
413382	2020	2 RS	1280	18/12/2020	Impiego X Istituto Zooprofilattico Sperimentale della Sicilia "A. Mirri" X servizi (ex della S.A.S. S.C.A. Milano 2020)	POA300	D.V.I.1) Debiti viziato sanitario pubblico della Regione - per finanziamento sanitario	1.044.478	1.044.478	1.044.478
413383	2020	1 RS	1371	28/12/2020	GIAZ 2020/04/02 - Rimborso servizi sanitari	POA380	D.V.I.4) Altri debiti diversi	1.577	1.577	1.577
413385	2020	6 RS	2510	18/12/2019	COSTITUZIONE FONDO INCENTIVI FUNZIONI TECNICHE ai sensi comma 2 art.113 d.lgs.502/16	POA380	D.V.I.4) Altri debiti diversi	6.487	6.487	6.487
413393	2020	1 RS	1376	28/12/2020	IMPEGNO SOMME A RIMBORSO ONNI PER PRESTAZIONI A STRAIPER NON IN REGOLA - FSN 2020	POA170	D.V.I.1) Debiti viziato sanitario pubblico della Regione - per quota FSR	262.862	262.862	262.862
413395	2020	1 RS	1239	14/12/2020	RIDUZIONE DELLA QUOTA FISSA PER RICETTA - ART.1 C.1, N. 205/2017 ANNO 2020	PBA110	B.I.4) Fondo finanziamento sanitario aggiuntivo corrente LEA	3.746.939	3.746.939	3.746.939
413396	2020	2 DD	2198	08/12/2019	Impiego € 2.028.248,57 - liquidazione e pagamento € 647.439,54 in favore dell'azienda ospedaliera ASL 157 - per la realizzazione del Progetto ICARE-High Impact and Community Care for Asylum and Refugees in Emergency Care.1.1398	PBA110	B.I.4) Fondo finanziamento sanitario aggiuntivo corrente LEA	729.369	729.369	729.369
413396	2020	3 DD	2286	16/12/2019	Finanziamento finalizzato alla sportellizzazione dei nuovi servizi nella farmacia di comunità di via all'1.1 del d.lgs del 3 ottobre 2009 n.163 - quota a carico Emersione Care.1.1398	PBA110	B.I.4) Fondo finanziamento sanitario aggiuntivo corrente LEA	95.468	95.468	95.468
413399	2020	1 RS	454	28/05/2020	REGIONE SICILIA - FARMACI - FINANZIAMENTO QUOTA FSR 2020 X EMERGENZA COVID-19	POA160	D.V.I.1) Debiti viziato sanitario pubblico della Regione - per quota FSR	1.940.965	1.940.965	1.940.965
413400	2020	1 RS	260	25/03/2020	IMP. X AZIENDE ED ENTI DEL SSR - FINANZIAMENTO QUOTA FSR 2020 X EMERGENZA COVID-19	POA160	D.V.I.1) Debiti viziato sanitario pubblico della Regione - per quota FSR	54.006.499	54.006.499	54.006.499
413401	2020	1 RS	260	25/03/2020	IMP. X AZIENDE ED ENTI DEL SSR - FINANZIAMENTO QUOTA FSR 2020 X EMERGENZA COVID-19	POA160	D.V.I.1) Debiti viziato sanitario pubblico della Regione - per quota FSR	20.457.765	20.457.765	20.457.765
413402	2020	1 RS	260	25/03/2020	IMP. X AZIENDE ED ENTI DEL SSR X FINANZ. AGGIUNTIVO F.S.R. 2020. PER EMERGENZA COVID-19	POA160	D.V.I.1) Debiti viziato sanitario pubblico della Regione - per quota FSR	8.183.106	8.183.106	8.183.106
413403	2020	1 RS	260	25/03/2020	IMP. X AZIENDE ED ENTI DEL SSR X FINANZ. AGGIUNTIVO AL F.S.R. 2020. PER EMERGENZA COVID-19	PBA080	B.I.1) FSR indifferibile da distribuire	7.071.937	7.071.937	7.071.937
413404	2020	1 RS	260	25/03/2020	IMP. X AZIENDE ED ENTI DEL SSR - FINANZIAMENTO QUOTA FSR 2020 X EMERGENZA COVID-19	POA160	D.V.I.1) Debiti viziato sanitario pubblico della Regione - per quota FSR	6.905.624	6.905.624	6.905.624
413405	2020	1 RS	260	25/03/2020	IMP. X AZIENDE ED ENTI DEL SSR - FINANZIAMENTO QUOTA FSR 2020 X EMERGENZA COVID-19	POA160	D.V.I.1) Debiti viziato sanitario pubblico della Regione - per quota FSR	5.661.882	5.661.882	5.661.882
413406	2020	1 RS	260	25/03/2020	IMP. X AZIENDE ED ENTI DEL SSR - FINANZIAMENTO QUOTA FSR 2020 X EMERGENZA COVID-19	PBA080	B.I.1) FSR indifferibile da distribuire	5.666.289	5.666.289	5.666.289
413407	2020	1 RS	260	25/03/2020	IMP. X AZIENDE ED ENTI DEL SSR - FINANZIAMENTO QUOTA FSR 2020 X EMERGENZA COVID-19	POA160	D.V.I.1) Debiti viziato sanitario pubblico della Regione - per quota FSR	7.424.680	7.424.680	7.424.680
413407	2020	1 RS	1305	21/12/2020	DL 34 ASSISTENZA DOMICILIARE INTEGRATA.	POA160	D.V.I.1) Debiti viziato sanitario pubblico della Regione - per quota FSR	8.285.524	8.285.524	8.285.524
413408	2020	1 RS	1306	21/12/2020	DL 34 PERSONALE INFERMIERISTICO	POA160	D.V.I.1) Debiti viziato sanitario pubblico della Regione - per quota FSR	27.146.150	27.146.150	27.146.150
413409	2020	1 RS	1307	21/12/2020	DL 34 POTENZIAMENTO USCA	POA160	D.V.I.1) Debiti viziato sanitario pubblico della Regione - per quota FSR	4.974.467	4.974.467	4.974.467
413411	2020	1 RS	1308	21/12/2020	DL 34 INCARICHI DI LAVORO AUTONOMO	PBA080	B.I.1) FSR indifferibile da distribuire	1.163.492	1.163.492	1.163.492
413412	2020	1 RS	1310	21/12/2020	DL 34 CENTRALI OPERATIVE DI URGENZA	PBA080	B.I.1) FSR indifferibile da distribuire	4.045.308	4.045.308	4.045.308
413413	2020	1 RS	1312	21/12/2020	DL 34 SPESSE CORRENTI ALLE AZIENDE DEL SSR	POA160	D.V.I.1) Debiti viziato sanitario pubblico della Regione - per quota FSR	55.085.198	55.085.198	55.085.198
413414	2020	1 RS	1312	21/12/2020	DL 34 PERSONALE OSPEDALIERO	POA160	D.V.I.1) Debiti viziato sanitario pubblico della Regione - per quota FSR	30.931.795	30.931.795	30.931.795
413415	2020	1 RS	1317	21/12/2020	DL 34 FINANZIAMENTO AGGIUNTIVO ALLE AZIENDE DEL SSR	POA160	D.V.I.1) Debiti viziato sanitario pubblico della Regione - per quota FSR	4.241.859	4.241.859	4.241.859
413416	2020	1 DD	1222	14/12/2020	EMERGENZA COVID-19 D.L. N. 104	POA190	D.V.I.1) Debiti viziato sanitario pubblico della Regione - per quota FSR	39.028.447	39.028.447	39.028.447
413417	2020	1 DD	849	17/09/2020	INDEBITTAZIONE DI RESIDENZA FARMACIE RURALI E DISPENSARI	POA160	D.V.I.1) Debiti viziato sanitario pubblico della Regione - per quota FSR	1.220.000	1.220.000	1.220.000
413418	2020	2 DD	879	12/11/2020	ASACQUEDOTTI ANNO 2020	PBA110	B.I.4) Fondo finanziamento sanitario aggiuntivo corrente LEA	36.152	36.152	36.152
413419	2020	3 DD	880	12/11/2020	Stato D'Azzerato Patologico L. 208/2016 art. 1, comma 9)6) Piano GAP 2018/2019 - Anno 2018	PBA110	B.I.4) Fondo finanziamento sanitario aggiuntivo corrente LEA	36.152	36.152	36.152
413420	2020	2 DD	879	12/11/2020	Stato D'Azzerato Patologico L. 208/2016 art. 1, comma 9)6) Piano GAP 2018/2019 - Anno 2019	PBA110	B.I.4) Fondo finanziamento sanitario aggiuntivo corrente LEA	8.749	8.749	8.749
413421	2020	3 DD	880	12/11/2020	Stato D'Azzerato Patologico L. 208/2016 art. 1, comma 9)6) Piano GAP 2018/2019 - Anno 2019	PBA110	B.I.4) Fondo finanziamento sanitario aggiuntivo corrente LEA	6.012	6.012	6.012
413422	2020	2 DD	880	12/11/2020	Stato D'Azzerato Patologico L. 208/2016 art. 1, comma 9)6) Piano GAP 2018/2019 - Anno 2018	PBA110	B.I.4) Fondo finanziamento sanitario aggiuntivo corrente LEA	6.012	6.012	6.012
413423	2020	2 RS	2264	30/12/2020	Approvazione convenzione tra PASCOE e IES Sicilia n. 93222 del 24/08/2019 e allegato approvato n.95492 del 11/10/2019- Impianto pubblicitario 2019/2021	POA300	D.V.I.2) Debiti verso altri fornitori	20.000	20.000	20.000
413424	2020	2 RS	1296	30/12/2020	Impiego in favore IES Sicilia per finanziamento dell'attività del Centro Epidemiologico Regionale,Valentano,anno 2019.	POA300	D.V.I.2) Debiti verso altri fornitori	251.000	251.000	251.000
413425	2020	1 RS	959	24/11/2020	Impiego in favore della A.A.S.S.P. per i contratti SAS	POA160	D.V.I.1) Debiti viziato sanitario pubblico della Regione - per quota FSR	1.982.649	1.982.649	1.982.649
413426	2020	1 RS	959	24/11/2020	Impiego in favore della A.A.S.S.P. per i contratti SAS	PBA080	B.I.1) FSR indifferibile da distribuire	321.151	321.151	321.151
413427	2020	2 RS	385	26/02/2020	IMPEGNO CUMULATIVO SOMME PARI AD € 77.000,00 PER LA REALIZZAZIONE DI INIZIATIVE DI EDUCAZIONE SANITARIA SPESA € 32,30	POA380	D.V.I.4) Altri debiti diversi	46.000	46.000	46.000
413428	2020	3 RS	465	26/06/2020	CONCESSIONE DI CONTRIBUTI AI SENSI DELL'ART. 1 DEL D.M. 12/07/14 PER LE ATTIVITÀ EDUCATIVE INIZIATIVE DI EDUCAZIONE SANITARIA - IMPEGNO DI SPESA € 32,30	POA380	D.V.I.4) Altri debiti diversi	26.004	26.004	26.004
413429	2020	5 RS	676	22/02/2020	IMPEGNO SOMME A FAVORE DELLA VERONAFIERE SPA PER LA REALIZZAZIONE DI INIZIATIVE DI EDUCAZIONE SANITARIA	POA380	D.V.I.4) Altri debiti diversi	65.879	65.879	65.879
413430	2020	6 RS	715	30/09/2020	(PARTICIPAZIONE ALLA SECONDA EDIZIONE DI INNOVABOONED	POA380	D.V.I.4) Altri debiti diversi	7.320	7.320	7.320

416526	2020	6 DD	11	30/11/2020	Impiego somme in favore della società Consuma centro di Dipendenza Distribuire s.r.l. per partecipazione Associazione alla Manifestaz. Blue Sea Land	PDA380	D.XI.4) Altri debiti diversi	6.100	6.100	5.100
416526	2020	9 DD	16	18/12/2020	IMPEGNO SOMME FAVORE FONDAZIONE ISTITUTO G. GIULO PER PARTECIPAZIONE AL PROGETTO DI PROMOZIONE DELLA SALUTE "VIENE NATALE"	PDA380	D.XI.4) Altri debiti diversi	38.800	38.800	38.800
416526	2020	10 DD	17	18/12/2020	CONCESSIONE DI CONTRIBUTIVI SENSI DELL'ART. 1 DEL DA.210/741 (Decreto di impiego ai sensi del D.Lgs. n. 118 art. 20 - rimborso per oneri di natura diversa)	PDA380	D.XI.4) Altri debiti diversi	34.000	34.000	34.000
416570	2020	3 RS	1245	28/12/2020	Decreto di impiego ai sensi del D.Lgs. n. 118 art. 20 - rimborso per oneri di natura diversa	PDA380	D.XI.4) Altri debiti diversi	2.548	2.548	2.548
416571	2020	2 RS	1245	28/12/2020	Decreto di impiego ai sensi del D.Lgs. n. 118 art. 20 - rimborso per oneri di natura diversa	PDA380	D.XI.4) Altri debiti diversi	52.200	52.200	52.200
416573	2020	1 RS	1228	24/12/2020	Impiego in favore della società (tesoro) per oneri derivanti dall'assistenza e dalla gestione del servizio di igiene pubblica (D.M. 23/02/2020)	PDA300	D.VI.2) Debiti verso altri fornitori	7.500	7.500	7.500
416575	2020	1 RS	1208	23/12/2020	Impiego somme cofinanziamento formazione specialistica medicina generale	PBA090	B.II.2) FSR vincolato da distribuire	120.000	120.000	120.000
416576	2020	1 RS	1208	23/12/2020	Impiego somme cofinanziamento formazione specialistica medicina generale	PBA090	B.II.2) FSR vincolato da distribuire	5.000	5.000	5.000
416577	2020	1 RS	1212	23/12/2020	Impiego somme cofinanziamento formazione specialistica medicina generale	PBA090	B.II.2) FSR vincolato da distribuire	5.000	5.000	5.000
416586	2020	2 DD	879	12/11/2020	Decreto di impiego ai sensi del D.Lgs. n. 118 art. 20 - rimborso per oneri di natura diversa	PBA110	B.II.4) Fondo finanziamento sanitario aggiuntivo corrente LEA	4.280	4.280	4.280
416586	2020	3 DD	879	12/11/2020	Decreto di impiego ai sensi del D.Lgs. n. 118 art. 20 - rimborso per oneri di natura diversa	PBA110	B.II.4) Fondo finanziamento sanitario aggiuntivo corrente LEA	1.000	1.000	1.000
416586	2020	4 DD	880	12/11/2020	Decreto di impiego ai sensi del D.Lgs. n. 118 art. 20 - rimborso per oneri di natura diversa	PBA110	B.II.4) Fondo finanziamento sanitario aggiuntivo corrente LEA	4.280	4.280	4.280
416586	2020	5 DD	880	12/11/2020	Decreto di impiego ai sensi del D.Lgs. n. 118 art. 20 - rimborso per oneri di natura diversa	PBA110	B.II.4) Fondo finanziamento sanitario aggiuntivo corrente LEA	1.000	1.000	1.000
416587	2020	2 DD	879	12/11/2020	Decreto di impiego ai sensi del D.Lgs. n. 118 art. 20 - rimborso per oneri di natura diversa	PBA110	B.II.4) Fondo finanziamento sanitario aggiuntivo corrente LEA	5.000	5.000	5.000
416587	2020	3 DD	879	12/11/2020	Decreto di impiego ai sensi del D.Lgs. n. 118 art. 20 - rimborso per oneri di natura diversa	PBA110	B.II.4) Fondo finanziamento sanitario aggiuntivo corrente LEA	5.000	5.000	5.000
416587	2020	4 DD	880	12/11/2020	Decreto di impiego ai sensi del D.Lgs. n. 118 art. 20 - rimborso per oneri di natura diversa	PBA110	B.II.4) Fondo finanziamento sanitario aggiuntivo corrente LEA	5.000	5.000	5.000
416587	2020	5 DD	880	12/11/2020	Decreto di impiego ai sensi del D.Lgs. n. 118 art. 20 - rimborso per oneri di natura diversa	PBA110	B.II.4) Fondo finanziamento sanitario aggiuntivo corrente LEA	5.000	5.000	5.000
416588	2020	1 RS	1287	30/12/2020	Imp. X1 altri servizi elisoccorso progetto GCM "Sorveglianza epidemiologica e controllo del COVID-19 in aree urbane metropolitane ecc..."	PBA110	B.II.4) Fondo finanziamento sanitario aggiuntivo corrente LEA	12.500	12.500	12.500
416589	2020	1 RS	1287	30/12/2020	Imp. X1 altri servizi elisoccorso progetto GCM "Sorveglianza epidemiologica e controllo del COVID-19 in aree urbane metropolitane ecc..."	PBA110	B.II.4) Fondo finanziamento sanitario aggiuntivo corrente LEA	7.500	7.500	7.500
416590	2020	1 RS	1287	30/12/2020	Decreto di impiego ai sensi del D.Lgs. n. 118 art. 20 - rimborso per oneri di natura diversa	PBA110	B.II.4) Fondo finanziamento sanitario aggiuntivo corrente LEA	15.000	15.000	15.000
417004	2020	4 RS	1245	28/12/2020	Decreto di impiego ai sensi del D.Lgs. n. 118 art. 20 - rimborso per oneri di natura diversa	PDA380	D.XI.4) Altri debiti diversi	1.284	1.284	1.284
417009	2020	2 DD	879	12/11/2020	Decreto di impiego ai sensi del D.Lgs. n. 118 art. 20 - rimborso per oneri di natura diversa	PBA110	B.II.4) Fondo finanziamento sanitario aggiuntivo corrente LEA	3.073	3.073	3.073
417006	2020	3 DD	880	12/11/2020	Decreto di impiego ai sensi del D.Lgs. n. 118 art. 20 - rimborso per oneri di natura diversa	PBA110	B.II.4) Fondo finanziamento sanitario aggiuntivo corrente LEA	3.073	3.073	3.073
417307	2020	2 RS	1143	16/12/2020	Decreto di impiego ai sensi del D.Lgs. n. 118 art. 20 - rimborso per oneri di natura diversa	PDA380	D.XI.4) Altri debiti diversi	68.869	68.869	68.869
417307	2020	2 RS	1147	16/12/2020	Decreto di impiego ai sensi del D.Lgs. n. 118 art. 20 - rimborso per oneri di natura diversa	PDA380	D.XI.4) Altri debiti diversi	42.091	42.091	42.091
417311	2020	3 RS	1245	28/12/2020	Decreto di impiego ai sensi del D.Lgs. n. 118 art. 20 - rimborso per oneri di natura diversa	PDA380	D.XI.4) Altri debiti diversi	3.743	3.743	3.743
417315	2020	1 RS	830	02/09/2020	Decreto di impiego ai sensi del D.Lgs. n. 118 art. 20 - rimborso per oneri di natura diversa	PDA160	D.V.1) b) Debiti VAZIazione sanitaria pubblica della Regione - per finanziamento sanitario	2.468.117	2.468.117	2.468.117
417315	2020	2 RS	648	03/09/2020	Decreto di impiego ai sensi del D.Lgs. n. 118 art. 20 - rimborso per oneri di natura diversa	PBA090	B.II.2) FSR vincolato da distribuire	58.428	58.428	58.428
417317	2020	1 DD	1068	08/12/2020	Decreto di impiego ai sensi del D.Lgs. n. 118 art. 20 - rimborso per oneri di natura diversa	PDA170	D.V.1) b) Debiti VAZIazione sanitaria pubblica della Regione - per finanziamento sanitario	58.103	58.103	58.103
417317	2020	4 DD	1065	09/12/2020	Decreto di impiego ai sensi del D.Lgs. n. 118 art. 20 - rimborso per oneri di natura diversa	PDA170	D.V.1) b) Debiti VAZIazione sanitaria pubblica della Regione - per finanziamento sanitario	10.258	10.258	10.258
417317	2020	6 DD	1156	16/12/2020	Decreto di impiego ai sensi del D.Lgs. n. 118 art. 20 - rimborso per oneri di natura diversa	PDA170	D.V.1) b) Debiti VAZIazione sanitaria pubblica della Regione - per finanziamento sanitario	100.753	100.753	100.753
417317	2020	8 DD	1250	29/12/2020	Decreto di impiego ai sensi del D.Lgs. n. 118 art. 20 - rimborso per oneri di natura diversa	PDA170	D.V.1) b) Debiti VAZIazione sanitaria pubblica della Regione - per finanziamento sanitario	108.725	108.725	108.725
417317	2020	9 DD	1248	29/12/2020	Decreto di impiego ai sensi del D.Lgs. n. 118 art. 20 - rimborso per oneri di natura diversa	PDA170	D.V.1) b) Debiti VAZIazione sanitaria pubblica della Regione - per finanziamento sanitario	11.178	11.178	11.178
417317	2020	10 DD	1248	29/12/2020	Decreto di impiego ai sensi del D.Lgs. n. 118 art. 20 - rimborso per oneri di natura diversa	PDA170	D.V.1) b) Debiti VAZIazione sanitaria pubblica della Regione - per finanziamento sanitario	38.512	38.512	38.512
417317	2020	11 DD	1156	16/12/2020	Decreto di impiego ai sensi del D.Lgs. n. 118 art. 20 - rimborso per oneri di natura diversa	PDA170	D.V.1) b) Debiti VAZIazione sanitaria pubblica della Regione - per finanziamento sanitario	20.438	20.438	20.438
417323	2020	1 RS	1386	30/12/2020	Decreto di impiego ai sensi del D.Lgs. n. 118 art. 20 - rimborso per oneri di natura diversa	PDA380	D.XI.4) Altri debiti diversi	116	116	116
417326	2020	1 RS	746	08/10/2020	Decreto di impiego ai sensi del D.Lgs. n. 118 art. 20 - rimborso per oneri di natura diversa	PBA110	B.II.4) Fondo finanziamento sanitario aggiuntivo corrente LEA	18.988	18.988	18.988
417326	2020	2 RS	1276	30/12/2020	Decreto di impiego ai sensi del D.Lgs. n. 118 art. 20 - rimborso per oneri di natura diversa	PBA110	B.II.4) Fondo finanziamento sanitario aggiuntivo corrente LEA	9.591	9.591	9.591
417326	2020	3 RS	1278	31/12/2020	Decreto di impiego ai sensi del D.Lgs. n. 118 art. 20 - rimborso per oneri di natura diversa	PBA110	B.II.4) Fondo finanziamento sanitario aggiuntivo corrente LEA	9.591	9.591	9.591
417327	2020	1 RS	1252	29/12/2020	Decreto di impiego ai sensi del D.Lgs. n. 118 art. 20 - rimborso per oneri di natura diversa	PDA380	D.XI.4) Altri debiti diversi	22.588	22.588	22.588
417327	2020	2 RS	1253	29/12/2020	Decreto di impiego ai sensi del D.Lgs. n. 118 art. 20 - rimborso per oneri di natura diversa	PDA380	D.XI.4) Altri debiti diversi	17.556	17.556	17.556
417327	2020	3 RS	1254	29/12/2020	Decreto di impiego ai sensi del D.Lgs. n. 118 art. 20 - rimborso per oneri di natura diversa	PDA380	D.XI.4) Altri debiti diversi	3.117	3.117	3.117
417328	2020	2 RS	2036	09/11/2019	Decreto di impiego ai sensi del D.Lgs. n. 118 art. 20 - rimborso per oneri di natura diversa	PBA110	B.II.4) Fondo finanziamento sanitario aggiuntivo corrente LEA	140.000	140.000	140.000
417334	2020	1 DD	1220	24/12/2020	Decreto di impiego ai sensi del D.Lgs. n. 118 art. 20 - rimborso per oneri di natura diversa	PBA110	B.II.4) Fondo finanziamento sanitario aggiuntivo corrente LEA	60.000	60.000	60.000
417334	2020	1 DD	1220	24/12/2020	Decreto di impiego ai sensi del D.Lgs. n. 118 art. 20 - rimborso per oneri di natura diversa	PBA110	B.II.4) Fondo finanziamento sanitario aggiuntivo corrente LEA	1.984	1.984	1.984
417334	2020	2 DD	1251	03/09/2020	Decreto di impiego ai sensi del D.Lgs. n. 118 art. 20 - rimborso per oneri di natura diversa	PBA110	B.II.4) Fondo finanziamento sanitario aggiuntivo corrente LEA	2.374	2.374	2.374
417341	2020	3 RS	1205	22/12/2020	Decreto di impiego ai sensi del D.Lgs. n. 118 art. 20 - rimborso per oneri di natura diversa	PBA060	B.II.2) FSR vincolato da distribuire	2.224.859	2.224.859	2.224.859
417352	2020	1 RS	1337	22/12/2020	Decreto di impiego ai sensi del D.Lgs. n. 118 art. 20 - rimborso per oneri di natura diversa	PBA060	B.II.2) FSR vincolato da distribuire	51.817	51.817	51.817
417357	2020	1 RS	1215	22/12/2020	Decreto di impiego ai sensi del D.Lgs. n. 118 art. 20 - rimborso per oneri di natura diversa	PBA060	B.II.2) FSR vincolato da distribuire	4.506.585	4.506.585	4.506.585
417363	2020	1 RS	1150	16/12/2020	Decreto di impiego ai sensi del D.Lgs. n. 118 art. 20 - rimborso per oneri di natura diversa	PDA380	D.XI.4) Altri debiti diversi	7.036	7.036	7.036
417363	2020	2 DD	879	12/11/2020	Decreto di impiego ai sensi del D.Lgs. n. 118 art. 20 - rimborso per oneri di natura diversa	PBA110	B.II.4) Fondo finanziamento sanitario aggiuntivo corrente LEA	3.820.756	3.820.756	3.820.756
417363	2020	3 DD	879	12/11/2020	Decreto di impiego ai sensi del D.Lgs. n. 118 art. 20 - rimborso per oneri di natura diversa	PBA110	B.II.4) Fondo finanziamento sanitario aggiuntivo corrente LEA	85.000	85.000	85.000
417363	2020	4 DD	879	12/11/2020	Decreto di impiego ai sensi del D.Lgs. n. 118 art. 20 - rimborso per oneri di natura diversa	PBA110	B.II.4) Fondo finanziamento sanitario aggiuntivo corrente LEA	110.000	110.000	110.000
417363	2020	5 DD	880	12/11/2020	Decreto di impiego ai sensi del D.Lgs. n. 118 art. 20 - rimborso per oneri di natura diversa	PBA110	B.II.4) Fondo finanziamento sanitario aggiuntivo corrente LEA	3.820.756	3.820.756	3.820.756

417363	2020	6 DD	880	121/12020	USCO/VAZARRO PEDIAGIOLICO L. 2018/2019 (art. 1, comma 546) Piano GAP	PBA110	65.000	65.000	-	-	-
417363	2020	7 DD	880	121/12020	USCO/VAZARRO PEDIAGIOLICO L. 2018/2019 (art. 1, comma 546) Piano GAP	PBA110	110.000	110.000	-	-	-
417364	2020	1 RS	588	05/09/2020	PROGETTO RICERCA RF-2018-12387242 IMPEGNO AGU POLICLINICO MESSINA E POLICLINICO CAMPUS BIO-MEDICO ROMA	PDA170	291.880	291.880	-	-	-
417364	2020	2 RS	588	05/09/2020	PROGETTO RICERCA RF-2028-12387242 IMPEGNO RICCS ISTITUTO GIOVANNI GAULMI GENOVA	PDA170	166.600	166.600	-	-	-
417364	2020	3 RS	588	05/09/2020	PROGETTO RICERCA RF-2018-12385438 IMPEGNO AGU POLICLINICO VITTORIO EMANUELE CATANIA	PDA170	212.000	212.000	-	-	-
417364	2020	4 RS	588	05/09/2020	PROGETTO RICERCA RF-2018-12388019 IMPEGNO AGU POLICLINICO VITTORIO EMANUELE CATANIA	PDA170	64.967	64.967	-	-	-
417364	2020	5 DD	1069	09/12/2020	Progetto CO-2018-12857503 - Impegno finanziamento progetto Policlino "G. Roberto-San Marco" di Calabro	PDA170	418.000	418.000	-	-	-
417365	2020	1 DD	1199	22/12/2020	Impegno in favore delle ASSPP per raccolta dati anagrafe vecchie	PDA170	40.989	40.989	-	-	-
417366	2020	1 RS	1267	30/12/2020	Imp. X (Insediamenti correnti) Amministrativ. Locali all'estero Prog. CCM "Sorveglianza epidemiologica e controllo del COVID-19 in aree urbane"	PBA110	165.000	165.000	-	-	-
417367	2020	1 RS	1267	30/12/2020	Imp. X (Insediamenti Correnti) Amministrativ. Locali all'estero Prog. CCM "Sorveglianza epidemiologica e controllo del COVID-19 in aree urbane"	PBA110	23.500	23.500	-	-	-
417368	2020	1 RS	803	26/12/2020	IMPEGNO SOMME CAPITOLI 417709 - INDEMNITA' DI ABBANDONAMENTO ANIMALI/ARRETRATI SUBSISTENTI INERZIONE OLOGORAMAZIONE	PDA380	65.000	65.000	-	-	-
417369	2020	2 RS	745	08/12/2020	Imp. X (Insediamenti Correnti) Amministrativ. Locali all'estero Prog. CCM "Sorveglianza epidemiologica e controllo del COVID-19 in aree urbane"	PBA110	43.072	43.072	-	-	-
417370	2020	2 RS	1269	30/12/2020	Imp. X (Insediamenti Correnti) Amministrativ. Locali all'estero Prog. CCM "Sorveglianza epidemiologica e controllo del COVID-19 in aree urbane"	PBA110	46.987	46.987	-	-	-
417371	2020	1 DD	53	14/12/2020	Imp. X (Insediamenti Correnti) Amministrativ. Locali all'estero Prog. CCM "Sorveglianza epidemiologica e controllo del COVID-19 in aree urbane"	PDA380	8.000	8.000	-	-	-
417372	2020	1 DD	110	30/09/2020	Imp. X (Insediamenti Correnti) Amministrativ. Locali all'estero Prog. CCM "Sorveglianza epidemiologica e controllo del COVID-19 in aree urbane"	PDA380	2.074	2.074	-	-	-
417373	2020	2 RS	1110	29/05/2019	affidamento servizio assistenza informatica alla alta maglioli	PDA380	85.204	85.204	-	-	-
417374	2020	1 DD	358	27/04/2020	Imp. X (Insediamenti Correnti) Amministrativ. Locali all'estero Prog. CCM "Sorveglianza epidemiologica e controllo del COVID-19 in aree urbane"	PBA140	4.061.563	4.061.563	-	-	-
417375	2020	1 DD	1388	30/12/2020	FSE ACCONTO ANNUALITA' 2018/2019 AZIENDE SANITARIE PROVINCIALI, AACORR, EAA, OO.UU. P.P.E. I.C.S.S., BONINO PULEJO * DI ME.	PBA140	2.681.443	2.681.443	-	-	-
417376	2020	2 DD	1388	30/12/2020	FSE ACCONTO ANNUALITA' 2018/2019 AZIENDE OSPED. E UNIVERSITA'	PBA140	357.260	357.260	-	-	-
417377	2020	3 DD	1388	30/12/2020	FSE ACCONTO ANNUALITA' 2018/2019 AZIENDE OSPED. E UNIVERSITA'	PBA140	44.856	44.856	-	-	-
417378	2020	1 RA	1389	30/12/2020	Spesa per realizzazione di interventi volti a ridurre i tempi di attesa nell'incorporazione delle ospedalizzazioni.	PBA140	4.210.528	4.210.528	-	-	-
417379	2020	2 DD	1214	22/12/2020	Spesa per realizzazione di interventi volti a ridurre i tempi di attesa nell'incorporazione delle ospedalizzazioni.	PBA140	5.000	5.000	-	-	-
417380	2020	3 DD	879	12/11/2020	Spesa per realizzazione di interventi volti a ridurre i tempi di attesa nell'incorporazione delle ospedalizzazioni.	PBA140	11.754	11.754	-	-	-
417381	2020	3 DD	879	12/11/2020	Spesa per realizzazione di interventi volti a ridurre i tempi di attesa nell'incorporazione delle ospedalizzazioni.	PBA140	5.000	5.000	-	-	-
417382	2020	4 DD	879	12/11/2020	Spesa per realizzazione di interventi volti a ridurre i tempi di attesa nell'incorporazione delle ospedalizzazioni.	PBA140	4.000	4.000	-	-	-
417383	2020	5 DD	880	12/11/2020	Spesa per realizzazione di interventi volti a ridurre i tempi di attesa nell'incorporazione delle ospedalizzazioni.	PBA140	11.754	11.754	-	-	-
417384	2020	6 DD	880	12/11/2020	Spesa per realizzazione di interventi volti a ridurre i tempi di attesa nell'incorporazione delle ospedalizzazioni.	PBA140	5.000	5.000	-	-	-
417385	2020	7 DD	880	12/11/2020	Spesa per realizzazione di interventi volti a ridurre i tempi di attesa nell'incorporazione delle ospedalizzazioni.	PBA140	4.000	4.000	-	-	-
417386	2020	1 DD	1201	22/12/2020	Imp. X (Insediamenti Correnti) Amministrativ. Locali all'estero Prog. CCM "Sorveglianza epidemiologica e controllo del COVID-19 in aree urbane"	PDA230	145.680	145.680	-	-	-
417387	2021	1 DD	1201	22/12/2020	Imp. X (Insediamenti Correnti) Amministrativ. Locali all'estero Prog. CCM "Sorveglianza epidemiologica e controllo del COVID-19 in aree urbane"	PDA230	10.138.722	10.138.722	-	-	-
417388	2021	1 DD	1201	22/12/2020	Imp. X (Insediamenti Correnti) Amministrativ. Locali all'estero Prog. CCM "Sorveglianza epidemiologica e controllo del COVID-19 in aree urbane"	PDA230	7.301.437	7.301.437	-	-	-
417389	2021	1 DD	1201	22/12/2020	Imp. X (Insediamenti Correnti) Amministrativ. Locali all'estero Prog. CCM "Sorveglianza epidemiologica e controllo del COVID-19 in aree urbane"	PDA230	29.413.037	29.413.037	-	-	-
417390	2021	1 DD	1201	22/12/2020	Imp. X (Insediamenti Correnti) Amministrativ. Locali all'estero Prog. CCM "Sorveglianza epidemiologica e controllo del COVID-19 in aree urbane"	PDA230	3.273.242	3.273.242	-	-	-
417391	2021	1 DD	1201	22/12/2020	Imp. X (Insediamenti Correnti) Amministrativ. Locali all'estero Prog. CCM "Sorveglianza epidemiologica e controllo del COVID-19 in aree urbane"	PDA230	4.042.307,94	4.042.307,94	-	-	-
417392	2021	1 DD	1201	22/12/2020	Imp. X (Insediamenti Correnti) Amministrativ. Locali all'estero Prog. CCM "Sorveglianza epidemiologica e controllo del COVID-19 in aree urbane"	PDA230	1.141.511.001,50	1.141.511.001,50	-	-	-
417393	2021	1 DD	1201	22/12/2020	Imp. X (Insediamenti Correnti) Amministrativ. Locali all'estero Prog. CCM "Sorveglianza epidemiologica e controllo del COVID-19 in aree urbane"	PDA230	911.773,20	911.773,20	-	-	-
417394	2021	1 DD	1201	22/12/2020	Imp. X (Insediamenti Correnti) Amministrativ. Locali all'estero Prog. CCM "Sorveglianza epidemiologica e controllo del COVID-19 in aree urbane"	PDA230	1.794.950,47	1.794.950,47	-	-	-
417395	2021	1 DD	1201	22/12/2020	Imp. X (Insediamenti Correnti) Amministrativ. Locali all'estero Prog. CCM "Sorveglianza epidemiologica e controllo del COVID-19 in aree urbane"	PDA230	2.826.332,15	2.826.332,15	-	-	-
417396	2021	1 DD	1201	22/12/2020	Imp. X (Insediamenti Correnti) Amministrativ. Locali all'estero Prog. CCM "Sorveglianza epidemiologica e controllo del COVID-19 in aree urbane"	PDA230	5.098.878,03	5.098.878,03	-	-	-
417397	2021	1 DD	1201	22/12/2020	Imp. X (Insediamenti Correnti) Amministrativ. Locali all'estero Prog. CCM "Sorveglianza epidemiologica e controllo del COVID-19 in aree urbane"	PDA230	8.369.521,26	8.369.521,26	-	-	-
417398	2021	1 DD	1201	22/12/2020	Imp. X (Insediamenti Correnti) Amministrativ. Locali all'estero Prog. CCM "Sorveglianza epidemiologica e controllo del COVID-19 in aree urbane"	PDA230	1.258.200	1.258.200	-	-	-
417399	2021	1 DD	1201	22/12/2020	Imp. X (Insediamenti Correnti) Amministrativ. Locali all'estero Prog. CCM "Sorveglianza epidemiologica e controllo del COVID-19 in aree urbane"	PDA230	2.118.977	2.118.977	-	-	-
417400	2021	1 DD	1201	22/12/2020	Imp. X (Insediamenti Correnti) Amministrativ. Locali all'estero Prog. CCM "Sorveglianza epidemiologica e controllo del COVID-19 in aree urbane"	PDA230	4.386.682.778,03	4.386.682.778,03	-	-	-
417401	2021	1 DD	1201	22/12/2020	Imp. X (Insediamenti Correnti) Amministrativ. Locali all'estero Prog. CCM "Sorveglianza epidemiologica e controllo del COVID-19 in aree urbane"	PDA230	3.794.004.030,59	3.794.004.030,59	-	-	-

ECONOMIE SU STANZIAMENTI AL 31/12/2020											
	413720	413334	413336	413337	413366	413714	413725	417313	417315	417320	tot
Aids								720.319		-	720.319
B.Studio MG											-
Extracom											-
Emersione lavoro stranieri			813.616								813.616
Ind.Abb.to						1.420.438	152.057				1.572.495
Hanseniani											-
Fibrosi Cistica											-
Medic Penit.		68.617									68.617
Fondo Esclus.											-
BCO	2.925.332										2.925.332
	2.925.332	68.617	-	-	813.616	1.420.438	152.057	720.319	-	-	6.100.380

413720	
2007	340.332
2008	
2009	517.000
2010	517.000
2011	517.000
2012	517.000
2013	517.000
2014	
2015	
2016	
2017	
2018	
	2.925.332

	ASSEGNAZIONE 2012	QUOTA REGIONE	INCASSI 2014	RESIDUO 31/12/2014	INCASSI 2015 /sistemazioni	RESIDUO 31/12/2015	INCASSI 2016 /sistemazioni	RESIDUO 31/12/2016	INCASSI 2017 /sistemazioni	RESIDUO 31/12/2017	INCASSI 2018 /sistemazioni	RESIDUO 31/12/2018	INCASSI 2019 /sistemazioni	RESIDUO 31/12/2019	INCASSI 2020 /sistemazioni	RESIDUO 31/12/2020
Hanseniani	315.762	155.071		155.071		155.071		155.071		155.071		155.071		155.071		155.071
Fibrosi cistica	454.119	223.018		223.018		223.018		223.018		223.018		223.018		223.018		223.018
Extracomunitari	1.559.887	766.061		766.061		766.061		766.061		766.061		766.061		766.061		766.061
Fondo esclusività	2.730.533	1.340.965		1.340.965		1.340.965		1.340.965		1.340.965		1.340.965		1.340.965		1.340.965
Borse Studio MMG	4.423.245	2.172.256		-		-		-		-		-		-		-
AIDS	2.920.829	1.434.419		1.434.419		1.434.419		1.434.419		1.434.419		1.434.419		1.434.419		1.434.419
Veterinaria	250.000	122.775		122.775		122.775		122.775		122.775		122.775		122.775		122.775
	12.654.375	6.214.564	- 2.172.256	4.042.308		4.042.308		4.042.308		4.042.308		4.042.308		4.042.308		4.042.308

Aids	B.Studio MG	Extramcom	Veterinaria Inf. Abito	Hanseniani	Fibrosi Cistica Ass.za e ricerca	Medic Penit.	Fondo Esclus.
2.920.829	4.423.245	1.559.887	250.000	315.762	454.119	434.000	2.730.533
				Proposta riparto 2012 (debito CURE in 2012)	Proposta riparto 2011 (assistenza e proposta riparto 2007 (ricerca)	Proposta riparto 2011 (debito CURE in 2011)	Proposta riparto 2011

SOMME SPETTANTI ALLA REGIONE (Crediti v/Stato)		CAPITOLI SPESA	DEBITI VERSO SSR e VERSO STATO	ANTICIPI AL 31/12/2020
	A		B	A-B
Per Quote FSN Indistinto e Manovra Fiscale anni 2020 ed ante	2.481.166.905	215217 CAP. VARI 215760	1.984.810.994 687.423.268 128.112.676	- 319.180.034
TOTALE INDISTINTO	2.481.166.905		2.800.346.939	- 319.180.034
Per Quote FSN Vincolato - Progetti Obiettivo PSN	16.886.946	413322	136.941.327	- 120.054.381
Per Altre Quote FSN Vincolate	1.017.429	417320 417315 413336 413337 412550 417360 417362 413334 413366 413725 417313 417703 413325 413378 417352 413377	2.582.770 4.857.924 16.354.989 4.897.667 - 248.895 28.542 - 8.724.932 267.096 2.122.894 65.000 122.049 - 4.508.585 -	- 43.763.914
Per Farmaci Innovativi vincolati 2017 - 2018	65.089	413373	34.129.946	- 34.064.857
TOTALE VINCOLATO	17.969.464		215.852.617	- 197.883.153
Per Payback ospedaliero 2013-2017 da Stato	24.464.159	413368	24.464.159	-
Per STP extrafondo	-	413393	262.862	- 262.862
TOTALE ALTRO	24.464.159		24.727.021	- 262.862
Per Contributi c/capitale	145.383.399	812010 812012 812028 812029 812030 812410	128.297.883 90.156 4.091.553 3.083.349 4.210.526 13.044.877	- 7.434.946
TOTALE CONTO CAPITALE	145.383.399		152.818.345	- 7.434.946
TOTALE CREDITI VS STATO	2.668.983.927		3.193.744.922	- 524.760.995
Maggiori introiti CAP 1023 art.3 - anno 2020	478.110.763		-	478.110.763
Maggiori introiti CAP 1023 art.3 - anno 2019	233.615.283		-	233.615.283
Incassi 2019 di FSN 2015 - liquidati nel XXX ad SSR	120.778.734		-	120.778.734
Incassi saldo quota Stato PO PSN 2012 - già liquidati nel 2013 ad SSR	20.444.607		-	20.444.607
Incassi 2020 di FSN 2017 - liquidati nel 2019 ad SSR	125.185.426		-	125.185.426
Altre partite da regolarizzare con bilancio regionale	688.137.184		-	688.137.184
TOTALE PARTITE DA RTEGOLARE CON REGIONE	1.666.271.997		-	1.666.271.997
TOTALE ANTICIPI	4.335.255.924		3.193.744.922	1.141.511.002

PROGETTO DI BILANCIO ESERCIZIO 2023 - BILANCIO ESERCIZIO 2023 CON SOLI DATI PER IL 2023 E IL BILANCIO PREVISIONALE

Voci ARES - Conto di Regione - Prov. Aut. per quota PA regionale ordinaria

Main budget table with columns: N. CAPITOLO, ENTRATE, Anni, Importo, NOTE ALLA TABELLA, UFFICIO, DESCRIZIONE CAPITOLO, Anni, Importo, NOTE ALLA TABELLA, Note An in Bil. It contains rows for various budget items like 'FONDO SANITARIO REGIONALE' and 'FONDO SANITARIO REGIONALE - SERVIZIO DI ASSISTENZA'.

Voci ARES - Conto di Regione - Prov. Aut. per quota PA regionale ordinaria

Second budget table with columns: N. CAPITOLO, ENTRATE, Anni, Importo, NOTE ALLA TABELLA, UFFICIO, DESCRIZIONE CAPITOLO, Anni, Importo, NOTE ALLA TABELLA, Note An in Bil. It contains rows for various budget items like 'FONDO SANITARIO REGIONALE - SERVIZIO DI ASSISTENZA' and 'FONDO SANITARIO REGIONALE - SERVIZIO DI ASSISTENZA'.

MINISTERO DELLA SALUTE

Direzione Generale della Programmazione Sanitaria
Direzione Generale del Sistema Informativo e Statistico Sanitario

SP

**MODELLO DI RILEVAZIONE DELLO STATO PATRIMONIALE
AZIENDE SANITARIE LOCALI - AZIENDE OSPEDALIERE
IRCCS - AZIENDE OSPEDALIERE UNIVERSITARIE**

STRUTTURA RILEVATA				
REGIONE	1	9	0	
AZIENDA / ISTITUTO		9	9	9

OGGETTO DELLA RILEVAZIONE				
ANNO	2	0	1	9
TRIMESTRE:	1	2	3	4
PREVENTIVO				
CONSUNTIVO				X

ATTIVITA'

(migliaia di euro)

Cons	CODICE	DESCRIZIONE	IMPORTO	SEGNO (+/-)
	AAZ999	A) IMMOBILIZZAZIONI	2.189.126.998	+
	AAA000	A.I) IMMOBILIZZAZIONI IMMATERIALI	103.298.991	+
	AAA010	A.I.1) Costi di impianto e di ampliamento	-	+
	AAA020	A.I.1.a) Costi di impianto e di ampliamento	219.597	+
	AAA030	A.I.1.b) F.do Amm.to costi di impianto e di ampliamento	219.597	+
	AAA040	A.I.2) Costi di ricerca e sviluppo	-	+
	AAA050	A.I.2.a) Costi di ricerca e sviluppo	145.206	+
	AAA060	A.I.2.b) F.do Amm.to costi di ricerca e sviluppo	145.206	+
	AAA070	A.I.3) Diritti di brevetto e diritti di utilizzazione delle opere d'ingegno	2.985.104	+
	AAA080	A.I.3.a) Diritti di brevetto e diritti di utilizzazione delle opere d'ingegno - derivanti dall'attività di ricerca	1.137.554	+
	AAA090	A.I.3.b) F.do Amm.to diritti di brevetto e diritti di utilizzazione delle opere d'ingegno - derivanti dall'attività di ricerca	1.086.516	+
	AAA100	A.I.3.c) Diritti di brevetto e diritti di utilizzazione delle opere d'ingegno - altri	27.555.455	+
	AAA110	A.I.3.d) F.do Amm.to diritti di brevetto e diritti di utilizzazione delle opere d'ingegno - altri	24.621.389	+
	AAA120	A.I.4) Immobilizzazioni immateriali in corso e acconti	35.162.861	+
	AAA130	A.I.5) Altre immobilizzazioni immateriali	65.151.025	+
	AAA140	A.I.5.a) Concessioni, licenze, marchi e diritti simili	11.213.397	+
	AAA150	A.I.5.b) F.do Amm.to concessioni, licenze, marchi e diritti simili	9.258.399	+
	AAA160	A.I.5.c) Migliorie su beni di terzi	104.774.211	+
	AAA170	A.I.5.d) F.do Amm.to migliorie su beni di terzi	41.844.554	+
	AAA180	A.I.5.e) Pubblicità	-	+
	AAA190	A.I.5.f) F.do Amm.to pubblicità	-	+
	AAA200	A.I.5.g) Altre immobilizzazioni immateriali	1.569.899	+
	AAA210	A.I.5.h) F.do Amm.to altre immobilizzazioni immateriali	1.303.519	+
	AAA220	A.I.6) Fondo Svalutazione immobilizzazioni immateriali	-	+
	AAA230	A.I.6.a) F.do Svalut. Costi di impianto e di ampliamento	-	+
	AAA240	A.I.6.b) F.do Svalut. Costi di ricerca e sviluppo	-	+
	AAA250	A.I.6.c) F.do Svalut. Diritti di brevetto e diritti di utilizzazione delle opere d'ingegno	-	+
	AAA260	A.I.6.d) F.do Svalut. Altre immobilizzazioni immateriali	-	+
	AAA270	A.II) IMMOBILIZZAZIONI MATERIALI	2.081.521.415	+
	AAA280	A.II.1) Terreni	57.003.899	+
	AAA290	A.II.1.a) Terreni disponibili	35.931.458	+
	AAA300	A.II.1.b) Terreni indisponibili	21.072.443	+
	AAA310	A.II.2) Fabbricati	1.456.876.266	+
	AAA320	A.II.2.a) Fabbricati non strumentali (disponibili)	24.388.116	+
	AAA330	A.II.2.a.1) Fabbricati non strumentali (disponibili)	63.234.082	+
	AAA340	A.II.2.a.2) F.do Amm.to Fabbricati non strumentali (disponibili)	38.845.966	+
	AAA350	A.II.2.b) Fabbricati strumentali (indisponibili)	1.432.488.150	+
	AAA360	A.II.2.b.1) Fabbricati strumentali (indisponibili)	2.729.485.816	+
	AAA370	A.II.2.b.2) F.do Amm.to Fabbricati strumentali (indisponibili)	1.296.997.666	+
	AAA380	A.II.3) Impianti e macchinari	37.548.349	+
	AAA390	A.II.3.a) Impianti e macchinari	206.062.015	+
	AAA400	A.II.3.b) F.do Amm.to Impianti e macchinari	168.513.866	+
	AAA410	A.II.4) Attrezzature sanitarie e scientifiche	137.664.808	+
	AAA420	A.II.4.a) Attrezzature sanitarie e scientifiche	1.367.602.295	+
	AAA430	A.II.4.b) F.do Amm.to Attrezzature sanitarie e scientifiche	1.229.937.487	+
	AAA440	A.II.5) Mobili e arredi	18.165.698	+
	AAA450	A.II.5.a) Mobili e arredi	157.246.632	+
	AAA460	A.II.5.b) F.do Amm.to Mobili e arredi	139.080.934	+
	AAA470	A.II.6) Automezzi	2.390.699	+
	AAA480	A.II.6.a) Automezzi	26.024.017	+
	AAA490	A.II.6.b) F.do Amm.to Automezzi	23.633.318	+
	AAA500	A.II.7) Oggetti d'arte	114.116	+
	AAA510	A.II.8) Altre immobilizzazioni materiali	14.609.038	+
	AAA520	A.II.8.a) Altre immobilizzazioni materiali	177.694.766	+
	AAA530	A.II.8.b) F.do Amm.to Altre immobilizzazioni materiali	163.085.727	+
	AAA540	A.II.9) Immobilizzazioni materiali in corso e acconti	357.148.542	+
	AAA550	A.II.10) Fondo Svalutazione immobilizzazioni materiali	-	+
	AAA560	A.II.10.a) F.do Svalut. Terreni	-	+
	AAA570	A.II.10.b) F.do Svalut. Fabbricati	-	+
	AAA580	A.II.10.c) F.do Svalut. Impianti e macchinari	-	+
	AAA590	A.II.10.d) F.do Svalut. Attrezzature sanitarie e scientifiche	-	+
	AAA600	A.II.10.e) F.do Svalut. Mobili e arredi	-	+
	AAA610	A.II.10.f) F.do Svalut. Automezzi	-	+
	AAA620	A.II.10.g) F.do Svalut. Oggetti d'arte	-	+
	AAA630	A.II.10.h) F.do Svalut. Altre immobilizzazioni materiali	-	+
	AAA640	A.III) IMMOBILIZZAZIONI FINANZIARIE	4.306.593	+
	AAA650	A.III.1) Crediti finanziari	206.570	+
	AAA660	A.III.1.a) Crediti finanziari v/Stato	-	+
	AAA670	A.III.1.b) Crediti finanziari v/Regione	-	+
	AAA680	A.III.1.c) Crediti finanziari v/partecipate	176.706	+
	AAA690	A.III.1.d) Crediti finanziari v/altri	29.864	+
	AAA700	A.III.2) Titoli	4.100.023	+

MINISTERO DELLA SALUTE

SP

Direzione Generale della Programmazione Sanitaria
Direzione Generale del Sistema Informativo e Statistico Sanitario

**MODELLO DI RILEVAZIONE DELLO STATO PATRIMONIALE
AZIENDE SANITARIE LOCALI - AZIENDE OSPEDALIERE
IRCCS - AZIENDE OSPEDALIERE UNIVERSITARIE**

STRUTTURA RILEVATA	
REGIONE	1 9 0
AZIENDA / ISTITUTO	9 9 9

OGGETTO DELLA RILEVAZIONE	
ANNO	2 0 1 9
TRIMESTRE:	1 2 3 4
PREVENTIVO	
CONSUNTIVO	x

ATTIVITA'

(migliaia di euro)

Cons	CODICE	DESCRIZIONE	IMPORTO	SEGNO (+/-)
	AAA710	A.III.2.a) Partecipazioni	4.099.920	+
	AAA720	A.III.2.b) Altri titoli	103	+
	AAA730	A.III.2.b.1) Titoli di Stato	-	+
	AAA740	A.III.2.b.2) Altre Obbligazioni	-	+
	AAA750	A.III.2.b.3) Titoli azionari quotati in Borsa	-	+
	AAA760	A.III.2.b.4) Titoli diversi	103	+
	ABZ999	B) ATTIVO CIRCOLANTE	6.480.189.677	+
	ABA000	B.I) RIMANENZE	234.316.992	+
	ABA010	B.I.1) Rimanenze beni sanitari	228.274.031	+
	ABA020	B.I.1.a) Prodotti farmaceutici ed emoderivati	115.580.823	+
	ABA030	B.I.1.b) Sangue ed emocomponenti	192.493	+
	ABA040	B.I.1.c) Dispositivi medici	99.095.765	+
	ABA050	B.I.1.d) Prodotti dietetici	1.486.872	+
	ABA060	B.I.1.e) Materiali per la profilassi (vacchi)	9.161.341	+
	ABA070	B.I.1.f) Prodotti chimici	40.253	+
	ABA080	B.I.1.g) Materiali e prodotti per uso veterinario	434.925	+
	ABA090	B.I.1.h) Altri beni e prodotti sanitari	2.281.560	+
	ABA100	B.I.1.i) Acconti per acquisto di beni e prodotti sanitari	-	+
	ABA110	B.I.2) Rimanenze beni non sanitari	6.042.961	+
	ABA120	B.I.2.a) Prodotti alimentari	80.063	+
	ABA130	B.I.2.b) Materiali di guardaroba, di pulizia, e di convivenza in genere	2.264.164	+
	ABA140	B.I.2.c) Combustibili, carburanti e lubrificanti	404.092	+
	ABA150	B.I.2.d) Supporti informatici e cancelleria	2.571.861	+
	ABA160	B.I.2.e) Materiale per la manutenzione	220.826	+
	ABA170	B.I.2.f) Altri beni e prodotti non sanitari	501.955	+
	ABA180	B.I.2.g) Acconti per acquisto di beni e prodotti non sanitari	-	+
	ABA190	B.II) CREDITI	3.133.373.681	+
	ABA200	B.II.1) Crediti v/Stato	1.796.620.979	+
	ABA201	B.II.1.a) Crediti v/Stato per spesa corrente - FSN indistinto	1.451.322.561	+
SS	ABA220	B.II.1.b) Crediti v/Stato per spesa corrente - FSN	78.179.122	+
S	ABA230	B.II.1.c) Crediti v/Stato per mobilità attiva extraregionale	-	+
	ABA240	B.II.1.d) Crediti v/Stato per mobilità attiva internazionale	-	+
SS	ABA250	B.II.1.e) Crediti v/Stato per acconto quota fabbisogno sanitario regionale standard	-	+
SS	ABA260	B.II.1.f) Crediti v/Stato per finanziamento sanitario aggiuntivo corrente	-	+
SS	ABA270	B.II.1.g) Crediti v/Stato per spesa corrente - altro	24.464.159	+
	ABA271	B.II.1.g) Crediti v/Stato per spesa corrente per STP (ex D.lgs. 286/98)	597.124	+
SS	ABA280	B.II.1.h) Crediti v/Stato per finanziamenti per investimenti	239.943.387	+
	ABA290	B.II.1.i) Crediti v/Stato per ricerca	1.829.223	+
SS	ABA300	B.II.1.i.1) Crediti v/Stato per ricerca corrente - Ministero della Salute	34.466	+
SS	ABA310	B.II.1.i.2) Crediti v/Stato per ricerca finalizzata - Ministero della Salute	1.738.084	+
SS	ABA320	B.II.1.i.3) Crediti v/Stato per ricerca - altre Amministrazioni centrali	-	+
SS	ABA330	B.II.1.i.4) Crediti v/Stato per ricerca - finanziamenti per investimenti	56.672	+
	ABA340	B.II.1.i) Crediti v/prefetture	285.403	+
	ABA350	B.II.2) Crediti v/Regione o Provincia Autonoma	933.275.161	+
	ABA360	B.II.2.a) Crediti v/Regione o Provincia Autonoma per spesa corrente	916.403.683	+
RR	ABA390	B.II.2.a.3) Crediti v/Regione o Provincia Autonoma per quota FSR	716.313.675	+
R	ABA400	B.II.2.a.4) Crediti v/Regione o Provincia Autonoma per mobilità attiva intraregionale	-	+
S	ABA410	B.II.2.a.5) Crediti v/Regione o Provincia Autonoma per mobilità attiva extraregionale	-	+
RR	ABA420	B.II.2.a.6) Crediti v/Regione o Provincia Autonoma per acconto quota FSR	-	+
RR	ABA430	B.II.2.a.7) Crediti v/Regione o Provincia Autonoma per finanziamento sanitario aggiuntivo corrente LEA	130.798.000	+
RR	ABA440	B.II.2.a.8) Crediti v/Regione o Provincia Autonoma per finanziamento sanitario aggiuntivo corrente extra LEA	-	+
RR	ABA450	B.II.2.a.9) Crediti v/Regione o Provincia Autonoma per spesa corrente - altro	69.291.808	+
RR	ABA460	B.II.2.a.10) Crediti v/Regione o Provincia Autonoma per ricerca	-	+
	ABA470	B.II.2.b) Crediti v/Regione o Provincia Autonoma per versamenti a patrimonio netto	16.871.499	+
RR	ABA480	B.II.2.b.1) Crediti v/Regione o Provincia Autonoma per finanziamenti per investimenti	16.871.499	+
RR	ABA490	B.II.2.b.2) Crediti v/Regione o Provincia Autonoma per incremento fondo dotazione	-	+
RR	ABA500	B.II.2.b.3) Crediti v/Regione o Provincia Autonoma per ripiano perdite	-	+
RR	ABA510	B.II.2.b.4) Crediti v/Regione per copertura debiti al 31/12/2005	-	+
RR	ABA520	B.II.2.b.5) Crediti v/Regione o Provincia Autonoma per ricostituzione risorse da investimenti esercizi precedenti	-	+

MINISTERO DELLA SALUTE

Direzione Generale della Programmazione Sanitaria
Direzione Generale del Sistema Informativo e Statistico Sanitario

SP

**MODELLO DI RILEVAZIONE DELLO STATO PATRIMONIALE
AZIENDE SANITARIE LOCALI - AZIENDE OSPEDALIERE
IRCCS - AZIENDE OSPEDALIERE UNIVERSITARIE**

STRUTTURA RILEVATA	
REGIONE	1 9 0 AZIENDA / ISTITUTO 9 9 9

OGGETTO DELLA RILEVAZIONE	
ANNO	2 0 1 9
TRIMESTRE:	1 2 3 4
PREVENTIVO	CONSUNTIVO x

ATTIVITA'

(migliaia di euro)

Cons	CODICE	DESCRIZIONE	IMPORTO	SEGNO (+/-)
	ABA530	<i>B.II.3) Crediti v/Comuni</i>	22.453.260	+
	ABA540	<i>B.II.4) Crediti v/Aziende sanitarie pubbliche</i>	705.667	+
	ABA550	B.II.4.a) Crediti v/Aziende sanitarie pubbliche della Regione	-	+
R	ABA560	B.II.4.a.1) Crediti v/Aziende sanitarie pubbliche della Regione - per mobilità in compensazione	-	+
RR	ABA570	B.II.4.a.2) Crediti v/Aziende sanitarie pubbliche della Regione - per mobilità non in compensazione	-	+
RR	ABA580	B.II.4.a.3) Crediti v/Aziende sanitarie pubbliche della Regione - per altre prestazioni	-	+
RR	ABA590	B.II.4.b) Acconto quota FSR da distribuire	-	+
S	ABA600	B.II.4.c) Crediti v/Aziende sanitarie pubbliche Extraregione	705.667	+
	ABA610	<i>B.II.5) Crediti v/società partecipate e/o enti dipendenti della Regione</i>	82.698.991	+
	ABA620	B.II.5.a) Crediti v/enti regionali	19.866.049	+
	ABA630	B.II.5.b) Crediti v/sperimentazioni gestionali	-	+
	ABA640	B.II.5.c) Crediti v/altre partecipate	62.832.942	+
	ABA650	<i>B.II.6) Crediti v/Erario</i>	5.605.063	+
	ABA660	<i>B.II.7) Crediti v/altri</i>	292.014.540	+
	ABA670	B.II.7.a) Crediti v/clienti privati	64.207.711	+
	ABA680	B.II.7.b) Crediti v/gestioni liquidatorie	66.112.148	+
	ABA690	B.II.7.c) Crediti v/altri soggetti pubblici	86.692.280	+
	ABA700	B.II.7.d) Crediti v/altri soggetti pubblici per ricerca	379.159	+
	ABA710	B.II.7.e) Altri crediti diversi	51.822.145	+
	ABA711	B.II.7.e.1) Altri Crediti diversi	52.792.918	+
	ABA712	B.II.7.e.2) Note di credito da emettere (diversi)	-970.774	+
	ABA713	B.II.7.f) Altri Crediti verso erogatori (privati accreditati e convenzionati) di prestazioni sanitarie	22.801.096	+
	ABA714	B.II.7.f.1) Altri Crediti verso erogatori (privati accreditati e convenzionati) di prestazioni sanitarie	22.802.992	+
	ABA715	B.II.7.f.2) Note di credito da emettere (privati accreditati e convenzionati)	-1.895	+
	ABA720	B.III) ATTIVITA' FINANZIARIE CHE NON COSTITUISCONO IMMOBILIZZAZIONI	10.377	+
	ABA730	<i>B.III.1) Partecipazioni che non costituiscono immobilizzazioni</i>	-	+
	ABA740	<i>B.III.2) Altri titoli che non costituiscono immobilizzazioni</i>	10.377	+
	ABA750	B.IV) DISPONIBILITA' LIQUIDE	3.112.488.627	+
	ABA760	<i>B.IV.1) Cassa</i>	4.221.153	+
	ABA770	<i>B.IV.2) Istituto Tesoriere</i>	3.095.067.877	+
	ABA780	<i>B.IV.3) Tesoreria Unica</i>	17	+
	ABA790	<i>B.IV.4) Conto corrente postale</i>	13.199.581	+
	ACZ999	C) RATEI E RISCONTI ATTIVI	6.960.402	+
	ACA000	C.I) RATEI ATTIVI	57.204	+
	ACA010	<i>C.I.1) Ratei attivi</i>	57.204	+
R	ACA020	<i>C.I.2) Ratei attivi v/Aziende sanitarie pubbliche della Regione</i>	-	+
	ACA030	C.II) RISCONTI ATTIVI	6.903.198	+
	ACA040	<i>C.II.1) Risconti attivi</i>	6.903.198	+
R	ACA050	<i>C.II.2) Risconti attivi v/Aziende sanitarie pubbliche della Regione</i>	-	+
	ADZ999	D) CONTI D'ORDINE	425.248.240	+
	ADA000	D.I) CANONI DI LEASING ANCORA DA PAGARE	-	+
	ADA010	D.II) DEPOSITI CAUZIONALI	19.531.919	+
	ADA020	D.III) BENI IN COMODATO	330.019.448	+
	ADA030	D.IV) ALTRI CONTI D'ORDINE	75.696.873	+

MINISTERO DELLA SALUTE

SP

Direzione Generale della Programmazione Sanitaria
Direzione Generale del Sistema Informativo e Statistico Sanitario**MODELLO DI RILEVAZIONE DELLO STATO PATRIMONIALE
AZIENDE SANITARIE LOCALI - AZIENDE OSPEDALIERE
IRCCS - AZIENDE OSPEDALIERE UNIVERSITARIE**

STRUTTURA RILEVATA	
REGIONE	1 9 0 AZIENDA / ISTITUTO 9 9 9

OGGETTO DELLA RILEVAZIONE	
ANNO	2 0 1 9
TRIMESTRE:	1 2 3 4
PREVENTIVO	<input type="checkbox"/> CONSUNTIVO <input checked="" type="checkbox"/>

PASSIVITA'

(migliaia di euro)

Cons	CODICE	DESCRIZIONE	IMPORTO	SEGNO (+/-)
	PAZ999	A) PATRIMONIO NETTO	3.029.271.915	+/-
	PAA000	A.I) FONDO DI DOTAZIONE	533.295.877	+/-
	PAA010	A.II) FINANZIAMENTI PER INVESTIMENTI	2.214.083.654	+
	PAA020	<i>A.II.1) Finanziamenti per beni di prima dotazione</i>	207.282.287	+
	PAA030	<i>A.II.2) Finanziamenti da Stato per investimenti</i>	464.006.751	+
	PAA040	A.II.2.a) Finanziamenti da Stato per investimenti - ex art. 20 legge 67/88	357.080.057	+
	PAA050	A.II.2.b) Finanziamenti da Stato per investimenti - ricerca	83.000	+
	PAA060	A.II.2.c) Finanziamenti da Stato per investimenti - altro	106.843.694	+
	PAA070	<i>A.II.3) Finanziamenti da Regione per investimenti</i>	966.293.511	+
	PAA080	<i>A.II.4) Finanziamenti da altri soggetti pubblici per investimenti</i>	25.947.770	+
	PAA090	<i>A.II.5) Finanziamenti per investimenti da rettificata contributi in conto esercizio</i>	550.553.335	+
	PAA100	A.III) RISERVE DA DONAZIONI E LASCITI VINCOLATI AD INVESTIMENTI	5.381.525	+
	PAA110	A.IV) ALTRE RISERVE	4.962.119	+
	PAA120	<i>A.IV.1) Riserve da rivalutazioni</i>	49.811	+
	PAA130	<i>A.IV.2) Riserve da plusvalenze da reinvestire</i>	1.661.054	+
	PAA140	<i>A.IV.3) Contributi da reinvestire</i>	1.045.640	+
	PAA150	<i>A.IV.4) Riserve da utili di esercizio destinati ad investimenti</i>	2.076.043	+
	PAA160	<i>A.IV.5) Riserve diverse</i>	129.571	+
	PAA170	A.V) CONTRIBUTI PER RIPIANO PERDITE	130.353.294	+
	PAA180	<i>A.V.1) Contributi per copertura debiti al 31/12/2005</i>	-	+
	PAA190	<i>A.V.2) Contributi per ricostituzione risorse da investimenti esercizi precedenti</i>	-	+
	PAA200	<i>A.V.3) Altro</i>	130.353.294	+
	PAA210	A.VI) UTILI (PERDITE) PORTATI A NUOVO	139.111.579	+/-
	PAA220	A.VII) UTILE (PERDITA) D'ESERCIZIO	2.083.867	+/-
	PBZ999	B) FONDI PER RISCHI E ONERI	1.586.142.875	+
	PBA000	B.I) FONDI PER IMPOSTE, ANCHE DIFFERITE	10.620.959	+
	PBA010	B.II) FONDI PER RISCHI	682.680.974	+
	PBA020	<i>B.II.1) Fondo rischi per cause civili ed oneri processuali</i>	252.156.522	+
	PBA030	<i>B.II.2) Fondo rischi per contenzioso personale dipendente</i>	39.220.790	+
	PBA040	<i>B.II.3) Fondo rischi connessi all'acquisto di prestazioni sanitarie da privato</i>	43.059.338	+
	PBA050	<i>B.II.4) Fondo rischi per copertura diretta dei rischi (autoassicurazione)</i>	309.132.965	+
	PBA051	<i>B.II.5) Fondo rischi per franchigia assicurativa</i>	4.591.719	+
	PBA052	<i>B.II.6) Fondo rischi per interessi di mora</i>	14.037.460	+
	PBA060	<i>B.II.5) Altri fondi rischi</i>	20.482.180	+
	PBA070	B.III) FONDI DA DISTRIBUIRE	249.985.041	+
	PBA080	<i>B.III.1) FSR indistinto da distribuire</i>	5.953.544	+
	PBA090	<i>B.III.2) FSR vincolato da distribuire</i>	222.086.755	+
	PBA100	<i>B.III.3) Fondo per ripiano disavanzi pregressi</i>	-	+
	PBA110	<i>B.III.4) Fondo finanziamento sanitario aggiuntivo corrente LEA</i>	13.559.960	+
	PBA120	<i>B.III.5) Fondo finanziamento sanitario aggiuntivo corrente extra LEA</i>	-	+
	PBA130	<i>B.III.6) Fondo finanziamento per ricerca</i>	-	+
	PBA140	<i>B.III.7) Fondo finanziamento per investimenti</i>	8.384.783	+
	PBA150	B.IV) QUOTE INUTILIZZATE CONTRIBUTI	302.958.619	+
	PBA151	<i>B.IV.1) Quote inutilizzate contributi da Regione o Prov. Aut. per quota F.S. indistinto finalizzato</i>	60.975.259	+
	PBA160	<i>B.IV.1) Quote inutilizzate contributi da Regione o Prov. Aut. per quota F.S. vincolato</i>	192.479.486	+
	PBA170	<i>B.IV.2) Quote inutilizzate contributi vincolati da soggetti pubblici (extra fondo)</i>	43.732.752	+
	PBA180	<i>B.IV.3) Quote inutilizzate contributi per ricerca</i>	4.605.391	+
	PBA190	<i>B.IV.4) Quote inutilizzate contributi vincolati da privati</i>	1.165.731	+
	PBA200	B.V) ALTRI FONDI PER ONERI E SPESE	339.897.282	+
	PBA210	<i>B.V.1) Fondi integrativi pensione</i>	-	+
	PBA220	<i>B.V.2) Fondi rinnovi contrattuali</i>	166.370.205	+
	PBA230	B.V.2.a) Fondo rinnovi contrattuali personale dipendente	88.059.990	+
	PBA240	B.V.2.b) Fondo rinnovi convenzioni MMG/PLS/MCA	72.328.156	+
	PBA250	B.V.2.c) Fondo rinnovi convenzioni medici Sumai	5.982.059	+
	PBA260	<i>B.V.3) Altri fondi per oneri e spese</i>	167.140.149	+
	PBA270	<i>B.V.4) Altri Fondi incentivi funzioni tecniche Art. 113 D.Lgs 50/2016</i>	6.386.927	+
	PCZ999	C) TRATTAMENTO FINE RAPPORTO	54.313.443	+
	PCA000	C.I) FONDO PER PREMI OPEROSITA' MEDICI SUMAI	53.748.194	+
	PCA010	C.II) FONDO PER TRATTAMENTO DI FINE RAPPORTO DIPENDENTI	565.248	+

MINISTERO DELLA SALUTE

Direzione Generale della Programmazione Sanitaria
Direzione Generale del Sistema Informativo e Statistico Sanitario

SP

**MODELLO DI RILEVAZIONE DELLO STATO PATRIMONIALE
AZIENDE SANITARIE LOCALI - AZIENDE OSPEDALIERE
IRCCS - AZIENDE OSPEDALIERE UNIVERSITARIE**

STRUTTURA RILEVATA	
REGIONE	1 9 0 AZIENDA / ISTITUTO 9 9 9

OGGETTO DELLA RILEVAZIONE	
ANNO	2 0 1 9
TRIMESTRE:	1 <input type="checkbox"/> 2 <input type="checkbox"/> 3 <input type="checkbox"/> 4 <input type="checkbox"/>
PREVENTIVO	<input type="checkbox"/> CONSUNTIVO <input checked="" type="checkbox"/>

PASSIVITA'

(migliaia di euro)

Cons	CODICE	DESCRIZIONE	IMPORTO	SEGNO (+/-)
	PDZ999	D) DEBITI	3.999.127.208	+
	PDA000	D.I) DEBITI PER MUTUI PASSIVI	17.787.328	+
	PDA010	D.II) DEBITI V/STATO	815.208.232	+
S	PDA020	<i>D.II.1) Debiti v/Stato per mobilità passiva extraregionale</i>	-	-
	PDA030	<i>D.II.2) Debiti v/Stato per mobilità passiva internazionale</i>	-	-
SS	PDA040	<i>D.II.3) Acconto quota FSR v/Stato</i>	714.712.437	+
SS	PDA050	<i>D.II.4) Debiti v/Stato per restituzione finanziamenti - per ricerca</i>	-	-
SS	PDA060	<i>D.II.5) Altri debiti v/Stato</i>	100.495.795	+
	PDA070	D.III) DEBITI V/REGIONE O PROVINCIA AUTONOMA	539.892.008	+
RR	PDA080	<i>D.III.1) Debiti v/Regione o Provincia Autonoma per finanziamenti</i>	-	-
	PDA081	<i>D.III.2) Debiti v/Regione o Provincia Autonoma per finanziamenti</i>	-	-
R	PDA090	<i>D.III.2) Debiti v/Regione o Provincia Autonoma per mobilità passiva intraregionale</i>	-	-
S	PDA100	<i>D.III.3) Debiti v/Regione o Provincia Autonoma per mobilità passiva extraregionale</i>	-	-
S	PDA101	<i>D.III.5) Debiti v/Regione o Provincia Autonoma per mobilità passiva internazionale</i>	-	-
RR	PDA110	<i>D.III.4) Acconto quota FSR da Regione o Provincia Autonoma</i>	499.226.808	+
RR	PDA111	<i>D.III.7) Acconto da Regione o Provincia Autonoma per anticipazione ripiano disavanzo</i>	-	-
RR	PDA112	<i>D.III.8) Debiti v/Regione o Provincia Autonoma per contributi L. 210/92</i>	-	-
	PDA120	<i>D.III.5) Altri debiti v/Regione o Provincia Autonoma</i>	-	-
	PDA121	<i>D.III.10) Altri debiti v/Regione o Provincia Autonoma</i>	40.665.200	+
	PDA130	D.IV) DEBITI V/COMUNI	15.462.196	+
	PDA140	D.V) DEBITI V/AZIENDE SANITARIE PUBBLICHE	3.589.731	+
	PDA150	<i>D.V.1) Debiti v/Aziende sanitarie pubbliche della Regione</i>	-	-
RR	PDA160	<i>D.V.1.a) Debiti v/Aziende sanitarie pubbliche della Regione - per quota FSR</i>	-	-
RR	PDA170	<i>D.V.1.b) Debiti v/Aziende sanitarie pubbliche della Regione - per finanziamento sanitario aggiuntivo corrente LEA</i>	-	-
RR	PDA180	<i>D.V.1.c) Debiti v/Aziende sanitarie pubbliche della Regione - per finanziamento sanitario aggiuntivo corrente extra LEA</i>	-	-
R	PDA190	<i>D.V.1.d) Debiti v/Aziende sanitarie pubbliche della Regione - per mobilità in compensazione</i>	-	-
RR	PDA200	<i>D.V.1.e) Debiti v/Aziende sanitarie pubbliche della Regione - per mobilità non in compensazione</i>	-	-
RR	PDA210	<i>D.V.1.f) Debiti v/Aziende sanitarie pubbliche della Regione - per altre prestazioni</i>	-	-
SS	PDA220	<i>D.V.2) Debiti v/Aziende sanitarie pubbliche Extraregione</i>	3.589.731	+
R	PDA230	<i>D.V.3) Debiti v/Aziende sanitarie pubbliche della Regione per versamenti c/patrimonio netto</i>	-	-
	PDA240	D.VI) DEBITI V/ SOCIETA' PARTECIPATE E/O ENTI DIPENDENTI DELLA REGIONE	8.934.161	+
	PDA250	<i>D.VI.1) Debiti v/enti regionali</i>	118.678	+
	PDA260	<i>D.VI.2) Debiti v/sperimentazioni gestionali</i>	3.819	+
	PDA270	<i>D.VI.3) Debiti v/altre partecipate</i>	8.811.664	+
	PDA280	D.VII) DEBITI V/FORNITORI	1.468.463.361	+
	PDA290	<i>D.VII.1) Debiti verso erogatori (privati accreditati e convenzionati) di prestazioni sanitarie</i>	451.115.913	+
	PDA300	<i>D.VII.2) Debiti verso altri fornitori</i>	1.017.347.448	+
	PDA310	D.VIII) DEBITI V/ISTITUTO TESORIERE	25.657.572	+
	PDA320	D.IX) DEBITI TRIBUTARI	201.295.883	+
	PDA330	D.X) DEBITI V/ISTITUTI PREVIDENZIALI, ASSISTENZIALI E SICUREZZA SOCIALE	212.807.032	+
	PDA340	D.XI) DEBITI V/ALTRI	690.029.703	+
	PDA350	<i>D.XI.1) Debiti v/altri finanziatori</i>	35.426.670	+
	PDA360	<i>D.XI.2) Debiti v/dipendenti</i>	449.795.459	+
	PDA370	<i>D.XI.3) Debiti v/gestioni liquidatorie</i>	20.575.575	+
	PDA380	<i>D.XI.4) Altri debiti diversi</i>	184.232.000	+
	PEZ999	E) RATEI E RISCOINTI PASSIVI	7.421.637	+
	PEA000	E.I) RATEI PASSIVI	1.249.552	+
	PEA010	<i>E.I.1) Ratei passivi</i>	1.249.552	+
R	PEA020	<i>E.I.2) Ratei passivi v/Aziende sanitarie pubbliche della Regione</i>	-	-
	PEA030	E.II) RISCOINTI PASSIVI	6.172.084	+
	PEA040	<i>E.II.1) Risconti passivi</i>	6.172.084	+
R	PEA050	<i>E.II.2) Risconti passivi v/Aziende sanitarie pubbliche della Regione</i>	-	-

MINISTERO DELLA SALUTE

SP

Direzione Generale della Programmazione Sanitaria
Direzione Generale del Sistema Informativo e Statistico Sanitario**MODELLO DI RILEVAZIONE DELLO STATO PATRIMONIALE
AZIENDE SANITARIE LOCALI - AZIENDE OSPEDALIERE
IRCCS - AZIENDE OSPEDALIERE UNIVERSITARIE**

STRUTTURA RILEVATA	
REGIONE	1 9 0
AZIENDA / ISTITUTO	9 9 9

OGGETTO DELLA RILEVAZIONE	
ANNO	2 0 1 9
TRIMESTRE:	1 <input type="checkbox"/> 2 <input type="checkbox"/> 3 <input type="checkbox"/> 4 <input type="checkbox"/>
PREVENTIVO	<input type="checkbox"/> CONSUNTIVO <input checked="" type="checkbox"/>

PASSIVITA'

(migliaia di euro)

Cons	CODICE	DESCRIZIONE	IMPORTO	SEGNO (+/-)
	PFZ999	F) CONTI D'ORDINE	425.248.240	+
	PFA000	F.I) CANONI DI LEASING ANCORA DA PAGARE	-	+
	PFA010	F.II) DEPOSITI CAUZIONALI	19.531.919	+
	PFA020	F.III) BENI IN COMODATO	330.019.448	+
	PFA030	F.IV) ALTRI CONTI D'ORDINE	75.696.873	+

MINISTERO DELLA SALUTE

CE

Direzione Generale della Programmazione Sanitaria
Direzione Generale del Sistema Informativo e Statistico Sanitario**MODELLO DI RILEVAZIONE DEL CONTO ECONOMICO
AZIENDE SANITARIE LOCALI - AZIENDE OSPEDALIERE
IRCCS - AZIENDE OSPEDALIERE UNIVERSITARIE**

STRUTTURA RILEVATA	
REGIONE	1 9 0
AZIENDA / ISTITUTO	9 9 9

PERIODO DI RILEVAZIONE	
ANNO	2 0 1 9
TRIMESTRE:	1 <input type="checkbox"/> 2 <input type="checkbox"/> 3 <input type="checkbox"/> 4 <input type="checkbox"/>
PREVENTIVO	<input type="checkbox"/> CONSUNTIVO <input checked="" type="checkbox"/>

(migliaia di euro)

Cons	CODICE	VOCE MODELLO CE	IMPORTO	SEGNO (+/-)
		A) Valore della produzione		
	AA0010	A.1) Contributi in c/esercizio	9.333.399.682	+
	AA0020	A.1.A) Contributi da Regione o Prov. Aut. per quota F.S. regionale	9.162.118.835	+
	AA0030	A.1.A.1) da Regione o Prov. Aut. per quota F.S. regionale indistinto	8.961.665.546	+
	AA0040	A.1.A.2) da Regione o Prov. Aut. per quota F.S. regionale vincolato	200.453.289	+
	AA0050	A.1.B) Contributi c/esercizio (extra fondo)	164.463.396	+
	AA0060	A.1.B.1) da Regione o Prov. Aut. (extra fondo)	160.276.066	+
	AA0070	A.1.B.1.1) Contributi da Regione o Prov. Aut. (extra fondo) vincolati	157.577.654	+
	AA0080	A.1.B.1.2) Contributi da Regione o Prov. Aut. (extra fondo) - Risorse aggiuntive da bilancio regionale a titolo di copertura LEA	21.000	+
	AA0090	A.1.B.1.3) Contributi da Regione o Prov. Aut. (extra fondo) - Risorse aggiuntive da bilancio regionale a titolo di copertura extra LEA	-	+
	AA0100	A.1.B.1.4) Contributi da Regione o Prov. Aut. (extra fondo) - Altro	2.677.411	+
	AA0110	A.1.B.2) Contributi da Aziende sanitarie pubbliche della Regione o Prov. Aut. (extra fondo)	-	+
R	AA0120	A.1.B.2.1) Contributi da Aziende sanitarie pubbliche della Regione o Prov. Aut. (extra fondo) vincolati	-	+
R	AA0130	A.1.B.2.2) Contributi da Aziende sanitarie pubbliche della Regione o Prov. Aut. (extra fondo) altro	-	+
	AA0140	A.1.B.3) Contributi da altri soggetti pubblici (extra fondo)	4.187.330	+
	AA0141	A.1.B.3.1) Contributi da Ministero della Salute (extra fondo)	-	v
	AA0150	A.1.B.3.1) Contributi da altri soggetti pubblici (extra fondo) vincolati	3.394.896	+
	AA0160	A.1.B.3.2) Contributi da altri soggetti pubblici (extra fondo) L. 210/92	-	+
	AA0170	A.1.B.3.3) Contributi da altri soggetti pubblici (extra fondo) altro	792.434	+
	AA0180	A.1.C) Contributi c/esercizio per ricerca	6.603.993	+
	AA0190	A.1.C.1) Contributi da Ministero della Salute per ricerca corrente	1.735.131	+
	AA0200	A.1.C.2) Contributi da Ministero della Salute per ricerca finalizzata	3.274.768	+
	AA0210	A.1.C.3) Contributi da Regione ed altri soggetti pubblici per ricerca	1.358.721	+
	AA0220	A.1.C.4) Contributi da privati per ricerca	235.372	+
	AA0230	A.1.D) Contributi c/esercizio da privati	213.458	+
	AA0240	A.2) Rettifica contributi c/esercizio per destinazione ad investimenti	-61.718.454	-
	AA0250	A.2.A) Rettifica contributi in c/esercizio per destinazione ad investimenti - da Regione o Prov. Aut. per quota F.S. regionale	-61.575.985	-
	AA0260	A.2.B) Rettifica contributi in c/esercizio per destinazione ad investimenti - altri contributi	-142.469	-
	AA0270	A.3) Utilizzo fondi per quote inutilizzate contributi vincolati di esercizi precedenti	47.030.332	+
	AA0271	A.3.A) Utilizzo fondi per quote inutilizzate contributi di esercizi precedenti da Regione o Prov. Aut. per quota F.S. regionale indistinto finalizzato	9.516.652	+
	AA0280	A.3.A) Utilizzo fondi per quote inutilizzate contributi di esercizi precedenti da Regione o Prov. Aut. per quota F.S. regionale vincolato	26.570.830	+
	AA0290	A.3.B) Utilizzo fondi per quote inutilizzate contributi di esercizi precedenti da soggetti pubblici (extra fondo) vincolati	9.627.810	+
	AA0300	A.3.C) Utilizzo fondi per quote inutilizzate contributi di esercizi precedenti per ricerca	460.274	+
	AA0310	A.3.D) Utilizzo fondi per quote inutilizzate contributi vincolati di esercizi precedenti da privati	854.765	+

MINISTERO DELLA SALUTE

CE

Direzione Generale della Programmazione Sanitaria
Direzione Generale del Sistema Informativo e Statistico Sanitario**MODELLO DI RILEVAZIONE DEL CONTO ECONOMICO
AZIENDE SANITARIE LOCALI - AZIENDE OSPEDALIERE
IRCCS - AZIENDE OSPEDALIERE UNIVERSITARIE**

STRUTTURA RILEVATA	
REGIONE	1 9 0
AZIENDA / ISTITUTO	9 9 9

PERIODO DI RILEVAZIONE	
ANNO	2 0 1 9
TRIMESTRE:	1 <input type="checkbox"/> 2 <input type="checkbox"/> 3 <input type="checkbox"/> 4 <input type="checkbox"/>
PREVENTIVO	<input type="checkbox"/> CONSUNTIVO <input checked="" type="checkbox"/>

(migliaia di euro)

Cons	CODICE	VOCE MODELLO CE	IMPORTO	SEGNO (+/-)
	AA0320	A.4) Ricavi per prestazioni sanitarie e sociosanitarie a rilevanza sanitaria	144.221.071	+
	AA0330	A.4.A) Ricavi per prestazioni sanitarie e sociosanitarie a rilevanza sanitaria erogate a soggetti pubblici	61.339.013	+
R	AA0340	A.4.A.1) Ricavi per prestaz. sanitarie e sociosanitarie a rilevanza sanitaria erogate ad Aziende sanitarie pubbliche della Regione	-	+
R	AA0350	A.4.A.1.1) Prestazioni di ricovero	-	+
R	AA0360	A.4.A.1.2) Prestazioni di specialistica ambulatoriale	-	+
	AA0361	A.4.A.1.3) Prestazioni di pronto soccorso non seguite da ricovero	-	+
R	AA0370	A.4.A.1.3) Prestazioni di psichiatria residenziale e semiresidenziale	-	+
R	AA0380	A.4.A.1.4) Prestazioni di File F	-	+
R	AA0390	A.4.A.1.5) Prestazioni servizi MMG, PLS, Contin. assistenziale	-	+
R	AA0400	A.4.A.1.6) Prestazioni servizi farmaceutica convenzionata	-	+
R	AA0410	A.4.A.1.7) Prestazioni termali	-	+
R	AA0420	A.4.A.1.8) Prestazioni trasporto ambulanze ed elisoccorso	-	+
R	AA0430	A.4.A.1.9) Altre prestazioni sanitarie e socio-sanitarie a rilevanza sanitaria	-	+
	AA0440	A.4.A.2) Ricavi per prestaz. sanitarie e sociosanitarie a rilevanza sanitaria erogate ad altri soggetti pubblici	1.355.261	+
	AA0450	A.4.A.3) Ricavi per prestaz. sanitarie e sociosanitarie a rilevanza sanitaria erogate a soggetti pubblici Extraregione	59.983.751	+
S	AA0460	A.4.A.3.1) Prestazioni di ricovero	27.438.201	+
S	AA0470	A.4.A.3.2) Prestazioni ambulatoriali	3.485.235	+
	AA0471	A.4.A.3.3) Prestazioni pronto soccorso non seguite da ricovero	1.429.215	+
SS	AA0480	A.4.A.3.4) Prestazioni di psichiatria non soggetta a compensazione (resid. e semiresid.)	914.000	+
S	AA0490	A.4.A.3.5) Prestazioni di File F	8.053.815	+
S	AA0500	A.4.A.3.6) Prestazioni servizi MMG, PLS, Contin. assistenziale Extraregione	954.746	+
S	AA0510	A.4.A.3.7) Prestazioni servizi farmaceutica convenzionata Extraregione	2.475.760	+
S	AA0520	A.4.A.3.8) Prestazioni termali Extraregione	300.526	+
S	AA0530	A.4.A.3.9) Prestazioni trasporto ambulanze ed elisoccorso Extraregione	2.259.584	+
S	AA0541	A.4.A.3.10) Prestazioni assistenza integrativa da pubblico (extraregione)	2.682	+
S	AA0542	A.4.A.3.11) Prestazioni assistenza protesica da pubblico (extraregione)	-	+
S	AA0550	A.4.A.3.10) Ricavi per cessione di emocomponenti e cellule staminali Extraregione	-	+
S	AA0560	A.4.A.3.11) Ricavi per differenziale tariffe TUC	-	+
S	AA0561	A.4.A.3.14) Altre prestazioni sanitarie e sociosanitarie a rilevanza sanitaria erogate a soggetti pubblici Extraregione	43.250	+
SS	AA0570	A.4.A.3.12) Altre prestazioni sanitarie e sociosanitarie a rilevanza sanitaria non soggette a compensazione Extraregione	444.254	+
SS	AA0580	A.4.A.3.12.A) Prestazioni di assistenza riabilitativa non soggette a compensazione Extraregione	-	+
SS	AA0590	A.4.A.3.12.B) Altre prestazioni sanitarie e socio-sanitarie a rilevanza sanitaria non soggette a compensazione Extraregione	444.254	+
	AA0600	A.4.A.3.13) Altre prestazioni sanitarie a rilevanza sanitaria - Mobilità attiva Internazionale	12.182.473	+
	AA0601	A.4.A.3.17) Altre prestazioni sanitarie a rilevanza sanitaria - Mobilità attiva Internazionale rilevata dalle AO, AOU, IRCCS	-	+
	AA0602	A.4.A.3.10) Altre prestazioni sanitarie e sociosanitarie a rilevanza sanitaria ad Aziende sanitarie e casse mutua (settor. (Estraneo dirottamento)	10	+
S	AA0610	A.4.B) Ricavi per prestazioni sanitarie e sociosanitarie a rilevanza sanitaria erogate da privati v/residenti Extraregione in compensazione (mobilità attiva)	12.895.938	+
S	AA0620	A.4.B.1) Prestazioni di ricovero da priv. Extraregione in compensazione (mobilità attiva)	8.614.188	+
S	AA0630	A.4.B.2) Prestazioni ambulatoriali da priv. Extraregione in compensazione (mobilità attiva)	3.938.156	+
S	AA0640	A.4.B.3) Prestazioni di File F da priv. Extraregione in compensazione (mobilità attiva)	343.594	+
S	AA0650	A.4.B.4) Altre prestazioni sanitarie e sociosanitarie a rilevanza sanitaria erogate da privati v/residenti Extraregione in compensazione (mobilità attiva)	-	+
	AA0660	A.4.C) Ricavi per prestazioni sanitarie e sociosanitarie a rilevanza sanitaria erogate a privati	30.354.493	+
	AA0670	A.4.D) Ricavi per prestazioni sanitarie erogate in regime di intramoenia	39.631.628	+
	AA0680	A.4.D.1) Ricavi per prestazioni sanitarie intramoenia - Area ospedaliera	3.784.833	+
	AA0690	A.4.D.2) Ricavi per prestazioni sanitarie intramoenia - Area specialistica	31.183.335	+
	AA0700	A.4.D.3) Ricavi per prestazioni sanitarie intramoenia - Area sanità pubblica	950.176	+
	AA0710	A.4.D.4) Ricavi per prestazioni sanitarie intramoenia - Consulenze (ex art. 55 c.1 lett. c), d) ed ex art. 57-58)	2.230.901	+
R	AA0720	A.4.D.5) Ricavi per prestazioni sanitarie intramoenia - Consulenze (ex art. 55 c.1 lett. c), d) ed ex art. 57-58) (Aziende sanitarie pubbliche della Regione)	-	+
	AA0730	A.4.D.6) Ricavi per prestazioni sanitarie intramoenia - Altro	1.482.383	+
R	AA0740	A.4.D.7) Ricavi per prestazioni sanitarie intramoenia - Altro (Aziende sanitarie pubbliche della Regione)	-	+

MINISTERO DELLA SALUTE

CE

Direzione Generale della Programmazione Sanitaria
Direzione Generale del Sistema Informativo e Statistico Sanitario**MODELLO DI RILEVAZIONE DEL CONTO ECONOMICO
AZIENDE SANITARIE LOCALI - AZIENDE OSPEDALIERE
IRCCS - AZIENDE OSPEDALIERE UNIVERSITARIE**

STRUTTURA RILEVATA	
REGIONE	1 9 0 AZIENDA / ISTITUTO 9 9 9

PERIODO DI RILEVAZIONE	
ANNO	2 0 1 9
TRIMESTRE:	1 <input type="checkbox"/> 2 <input type="checkbox"/> 3 <input type="checkbox"/> 4 <input type="checkbox"/>
PREVENTIVO	<input type="checkbox"/> CONSUNTIVO <input checked="" type="checkbox"/>

(migliaia di euro)

Cons	CODICE	VOCE MODELLO CE	IMPORTO	SEGNO (+/-)
	AA0750	A.5) Concorsi, recuperi e rimborsi	173.445.776	+
	AA0760	<i>A.5.A) Rimborsi assicurativi</i>	1.388.678	+
	AA0770	<i>A.5.B) Concorsi, recuperi e rimborsi da Regione</i>	6.334.844	+
	AA0780	<i>A.5.B.1) Rimborso degli oneri stipendiali del personale dell'azienda in posizione di comando presso la Regione</i>	1.011.684	+
	AA0790	<i>A.5.B.2) Altri concorsi, recuperi e rimborsi da parte della Regione</i>	5.323.160	+
R	AA0800	A.5.C) Concorsi, recuperi e rimborsi da Aziende sanitarie pubbliche della Regione	-	+
R	AA0810	<i>A.5.C.1) Rimborso degli oneri stipendiali del personale dipendente dell'azienda in posizione di comando presso Aziende sanitarie pubbliche della Regione</i>	-	+
R	AA0820	<i>A.5.C.2) Rimborsi per acquisto beni da parte di Aziende sanitarie pubbliche della Regione</i>	-	+
R	AA0830	<i>A.5.C.3) Altri concorsi, recuperi e rimborsi da parte di Aziende sanitarie pubbliche della Regione</i>	-	+
	AA0840	A.5.D) Concorsi, recuperi e rimborsi da altri soggetti pubblici	15.813.806	+
	AA0850	<i>A.5.D.1) Rimborso degli oneri stipendiali del personale dipendente dell'azienda in posizione di comando presso altri soggetti pubblici</i>	1.425.564	+
	AA0860	<i>A.5.D.2) Rimborsi per acquisto beni da parte di altri soggetti pubblici</i>	-	+
	AA0870	<i>A.5.D.3) Altri concorsi, recuperi e rimborsi da parte di altri soggetti pubblici</i>	14.388.243	+
	AA0880	A.5.E) Concorsi, recuperi e rimborsi da privati	149.908.449	+
	AA0890	<i>A.5.E.1) Rimborso da aziende farmaceutiche per Pay back</i>	134.693.401	+
	AA0900	<i>A.5.E.1.1) Pay-back per il superamento del tetto della spesa farmaceutica territoriale</i>	-	+
	AA0910	<i>A.5.E.1.2) Pay-back per superamento del tetto della spesa farmaceutica ospedaliera</i>	100.626.172	+
	AA0920	<i>A.5.E.1.3) Ulteriore Pay-back</i>	34.067.229	+
	AA0930	<i>A.5.E.2) Altri concorsi, recuperi e rimborsi da privati</i>	15.215.048	+
	AA0940	A.6) Compartecipazione alla spesa per prestazioni sanitarie (Ticket)	42.765.047	+
	AA0950	<i>A.6.A) Compartecipazione alla spesa per prestazioni sanitarie - Ticket sulle prestazioni di specialistica ambulatoriale</i>	42.374.350	+
	AA0960	<i>A.6.B) Compartecipazione alla spesa per prestazioni sanitarie - Ticket sul pronto soccorso</i>	390.698	+
	AA0970	<i>A.6.C) Compartecipazione alla spesa per prestazioni sanitarie (Ticket) - Altro</i>	-	+
	AA0980	A.7) Quota contributi c/ capitale imputata all'esercizio	153.404.874	+
	AA0990	<i>A.7.A) Quota imputata all'esercizio dei finanziamenti per investimenti dallo Stato</i>	12.207.287	+
	AA1000	<i>A.7.B) Quota imputata all'esercizio dei finanziamenti per investimenti da Regione</i>	59.715.712	+
	AA1010	<i>A.7.C) Quota imputata all'esercizio dei finanziamenti per beni di prima dotazione</i>	9.033.205	+
	AA1020	<i>A.7.D) Quota imputata all'esercizio dei contributi in c/ esercizio FSR destinati ad investimenti</i>	59.051.297	+
	AA1030	<i>A.7.E) Quota imputata all'esercizio degli altri contributi in c/ esercizio destinati ad investimenti</i>	5.671.050	+
	AA1040	<i>A.7.F) Quota imputata all'esercizio di altre poste del patrimonio netto</i>	7.726.323	+
	AA1050	A.8) Incrementi delle immobilizzazioni per lavori interni	-	+
	AA1060	A.9) Altri ricavi e proventi	10.864.192	+
	AA1070	<i>A.9.A) Ricavi per prestazioni non sanitarie</i>	3.608.723	+
	AA1080	<i>A.9.B) Fitti attivi ed altri proventi da attività immobiliari</i>	1.595.248	+
	AA1090	<i>A.9.C) Altri proventi diversi</i>	5.660.220	+
	AZ9999	Totale valore della produzione (A)	9.843.412.520	+

MINISTERO DELLA SALUTE

CE

Direzione Generale della Programmazione Sanitaria
Direzione Generale del Sistema Informativo e Statistico Sanitario**MODELLO DI RILEVAZIONE DEL CONTO ECONOMICO
AZIENDE SANITARIE LOCALI - AZIENDE OSPEDALIERE
IRCCS - AZIENDE OSPEDALIERE UNIVERSITARIE**

STRUTTURA RILEVATA	
REGIONE	<input type="text" value="1"/> <input type="text" value="9"/> <input type="text" value="0"/> AZIENDA / ISTITUTO <input type="text" value="9"/> <input type="text" value="9"/> <input type="text" value="9"/>

PERIODO DI RILEVAZIONE	
ANNO	<input type="text" value="2"/> <input type="text" value="0"/> <input type="text" value="1"/> <input type="text" value="9"/>
TRIMESTRE:	1 <input type="text"/> 2 <input type="text"/> 3 <input type="text"/> 4 <input type="text"/>
PREVENTIVO	<input type="text"/> CONSUNTIVO <input checked="" type="checkbox"/>

(migliaia di euro)

Cons	CODICE	VOCE MODELLO CE	IMPORTO	SEGNO (+/-)
		B) Costi della produzione		+
	BA0010	B.1) Acquisti di beni	1.492.785.888	+
	BA0020	B.1.A) Acquisti di beni sanitari	1.473.157.366	+
	BA0030	B.1.A.1) Prodotti farmaceutici ed emoderivati	927.058.185	+
	BA0040	B.1.A.1.1) Medicinali con AIC, ad eccezione di vaccini ed emoderivati di produzione regionale	882.371.606	+
	BA0050	B.1.A.1.2) Medicinali senza AIC	3.877.751	+
	BA0051	B.1.A.1.3) Ossigeno e altri gas medicali	35.621.848	+
	BA0060	B.1.A.1.3) Emoderivati di produzione regionale	5.186.980	+
	BA0070	B.1.A.2) Sangue ed emocomponenti	11.994.475	+
R	BA0080	B.1.A.2.1) da pubblico (Aziende sanitarie pubbliche della Regione) - Mobilità intraregionale	-	+
S	BA0090	B.1.A.2.2) da pubblico (Aziende sanitarie pubbliche extra Regione) - Mobilità extraregionale	-	+
	BA0100	B.1.A.2.3) da altri soggetti	11.994.475	+
	BA0210	B.1.A.3) Dispositivi medici	466.941.648	+
	BA0220	B.1.A.3.1) Dispositivi medici	339.260.184	+
	BA0230	B.1.A.3.2) Dispositivi medici impiantabili attivi	36.414.881	+
	BA0240	B.1.A.3.3) Dispositivi medico diagnostici in vitro (IVD)	91.266.583	+
	BA0250	B.1.A.4) Prodotti dietetici	9.993.697	+
	BA0260	B.1.A.5) Materiali per la profilassi (vaccini)	51.075.304	+
	BA0270	B.1.A.6) Prodotti chimici	87.490	+
	BA0280	B.1.A.7) Materiali e prodotti per uso veterinario	704.286	+
	BA0290	B.1.A.8) Altri beni e prodotti sanitari	5.302.280	+
R	BA0300	B.1.A.9) Beni e prodotti sanitari da Aziende sanitarie pubbliche della Regione	-	+
	BA0310	B.1.B) Acquisti di beni non sanitari	19.628.522	+
	BA0320	B.1.B.1) Prodotti alimentari	2.679.020	+
	BA0330	B.1.B.2) Materiali di guardaroba, di pulizia e di convivenza in genere	3.834.691	+
	BA0340	B.1.B.3) Combustibili, carburanti e lubrificanti	3.060.680	+
	BA0350	B.1.B.4) Supporti informatici e cancelleria	5.907.492	+
	BA0360	B.1.B.5) Materiale per la manutenzione	1.261.721	+
	BA0370	B.1.B.6) Altri beni e prodotti non sanitari	2.884.919	+
R	BA0380	B.1.B.7) Beni e prodotti non sanitari da Aziende sanitarie pubbliche della Regione	-	+
	BA0390	B.2) Acquisti di servizi	4.621.166.483	+
	BA0400	B.2.A) Acquisti servizi sanitari	4.142.681.713	+
	BA0410	B.2.A.1) Acquisti servizi sanitari per medicina di base	596.624.575	+
	BA0420	B.2.A.1.1) - da convenzione	592.674.934	+
	BA0430	B.2.A.1.1.A) Costi per assistenza MMG	367.568.013	+
	BA0440	B.2.A.1.1.B) Costi per assistenza PLS	87.175.868	+
	BA0450	B.2.A.1.1.C) Costi per assistenza Continuità assistenziale	87.158.271	+
	BA0460	B.2.A.1.1.D) Altro (medicina dei servizi, psicologi, medici 118, ecc)	50.772.783	+
R	BA0470	B.2.A.1.2) - da pubblico (Aziende sanitarie pubbliche della Regione) - Mobilità intraregionale	-	+
S	BA0480	B.2.A.1.3) - da pubblico (Aziende sanitarie pubbliche Extraregione) - Mobilità extraregionale	3.949.641	+
	BA0490	B.2.A.2) Acquisti servizi sanitari per farmaceutica	652.654.434	+
	BA0500	B.2.A.2.1) - da convenzione	647.141.745	+
R	BA0510	B.2.A.2.2) - da pubblico (Aziende sanitarie pubbliche della Regione) - Mobilità intraregionale	-	+
S	BA0520	B.2.A.2.3) - da pubblico (Extraregione)	5.512.689	+
	BA0530	B.2.A.3) Acquisti servizi sanitari per assistenza specialistica ambulatoriale	567.610.603	+
R	BA0540	B.2.A.3.1) - da pubblico (Aziende sanitarie pubbliche della Regione)	-	+
	BA0550	B.2.A.3.2) - da pubblico (altri soggetti pubbl. della Regione)	455.987	+
S	BA0560	B.2.A.3.3) - da pubblico (Extraregione)	44.193.498	+
	BA0570	B.2.A.3.4) - da privato - Medici SUMAI	76.240.189	+
	BA0580	B.2.A.3.5) - da privato	442.778.185	+
	BA0590	B.2.A.3.5.A) Servizi sanitari per assistenza specialistica da IRCCS privati e Policlinici privati	5.471.094	+
	BA0600	B.2.A.3.5.B) Servizi sanitari per assistenza specialistica da Ospedali Classificati privati	6.192.519	+
	BA0610	B.2.A.3.5.C) Servizi sanitari per prestazioni di pronto soccorso non seguite da ricovero - da ospedali classificati privati	2.453.203	+
	BA0610	B.2.A.3.5.C) Servizi sanitari per assistenza specialistica da Case di Cura private	1.954	+
	BA0620	B.2.A.3.5.D) Servizi sanitari per assistenza specialistica da altri privati	426.865.798	+
	BA0621	B.2.A.3.8.H) Servizi sanitari per prestazioni di pronto soccorso non seguite da ricovero - da altri privati	1.793.628	+
	BA0630	B.2.A.3.6) - da privato per cittadini non residenti - Extraregione (mobilità attiva in compensazione)	3.827.581	+
	BA0631	B.2.A.3.10) Servizi sanitari per prestazioni di pronto soccorso non seguite da ricovero - da privato per cittadini non residenti - Extraregione (mobilità attiva in compensazione)	115.163	+

MINISTERO DELLA SALUTE

CE

Direzione Generale della Programmazione Sanitaria
Direzione Generale del Sistema Informativo e Statistico Sanitario**MODELLO DI RILEVAZIONE DEL CONTO ECONOMICO
AZIENDE SANITARIE LOCALI - AZIENDE OSPEDALIERE
IRCCS - AZIENDE OSPEDALIERE UNIVERSITARIE**

STRUTTURA RILEVATA	
REGIONE	<input type="text" value="1"/> <input type="text" value="9"/> <input type="text" value="0"/> AZIENDA / ISTITUTO <input type="text" value="9"/> <input type="text" value="9"/> <input type="text" value="9"/>

PERIODO DI RILEVAZIONE	
ANNO	<input type="text" value="2"/> <input type="text" value="0"/> <input type="text" value="1"/> <input type="text" value="9"/>
TRIMESTRE:	1 <input type="text"/> 2 <input type="text"/> 3 <input type="text"/> 4 <input type="text"/>
PREVENTIVO	<input type="text"/> CONSUNTIVO <input checked="" type="checkbox"/>

(migliaia di euro)				
Cons	CODICE	VOCE MODELLO CE	IMPORTO	SEGNO (+/-)
	BA0640	B.2.A.4) Acquisti servizi sanitari per assistenza riabilitativa	186.495.021	+
R	BA0650	B.2.A.4.1) - da pubblico (Aziende sanitarie pubbliche della Regione)	-	+
	BA0660	B.2.A.4.2) - da pubblico (altri soggetti pubbl. della Regione)	-	+
SS	BA0670	B.2.A.4.3) - da pubblico (Extraregione) non soggetti a compensazione	149.112	+
	BA0680	B.2.A.4.4) - da privato (Intraregionale)	183.719.529	+
	BA0690	B.2.A.4.5) - da privato (extraregionale)	2.626.381	+
	BA0700	B.2.A.5) Acquisti servizi sanitari per assistenza integrativa	101.054.182	+
R	BA0710	B.2.A.5.1) - da pubblico (Aziende sanitarie pubbliche della Regione)	-	+
	BA0720	B.2.A.5.2) - da pubblico (altri soggetti pubbl. della Regione)	6.608	+
S	BA0730	B.2.A.5.3) - da pubblico (Extraregione)	-	+
	BA0740	B.2.A.5.4) - da privato	101.047.574	+
	BA0750	B.2.A.6) Acquisti servizi sanitari per assistenza protesica	124.399.233	+
R	BA0760	B.2.A.6.1) - da pubblico (Aziende sanitarie pubbliche della Regione)	-	+
	BA0770	B.2.A.6.2) - da pubblico (altri soggetti pubbl. della Regione)	710	+
S	BA0780	B.2.A.6.3) - da pubblico (Extraregione)	-	+
	BA0790	B.2.A.6.4) - da privato	124.398.523	+
	BA0800	B.2.A.7) Acquisti servizi sanitari per assistenza ospedaliera	930.631.567	+
R	BA0810	B.2.A.7.1) - da pubblico (Aziende sanitarie pubbliche della Regione)	-	+
	BA0820	B.2.A.7.2) - da pubblico (altri soggetti pubbl. della Regione)	15.273.096	+
S	BA0830	B.2.A.7.3) - da pubblico (Extraregione)	215.534.586	+
	BA0840	B.2.A.7.4) - da privato	687.871.227	+
	BA0850	B.2.A.7.4.A) Servizi sanitari per assistenza ospedaliera da IRCCS privati e Policlinici privati	122.050.913	+
	BA0860	B.2.A.7.4.B) Servizi sanitari per assistenza ospedaliera da Ospedali Classificati privati	47.121.780	+
	BA0870	B.2.A.7.4.C) Servizi sanitari per assistenza ospedaliera da Case di Cura private	469.254.270	+
	BA0880	B.2.A.7.4.D) Servizi sanitari per assistenza ospedaliera da altri privati	49.444.264	+
	BA0890	B.2.A.7.5) - da privato per cittadini non residenti - Extraregione (mobilità attiva in compensazione)	11.952.658	+
	BA0900	B.2.A.8) Acquisto prestazioni di psichiatria residenziale e semiresidenziale	87.686.324	+
R	BA0910	B.2.A.8.1) - da pubblico (Aziende sanitarie pubbliche della Regione)	-	+
	BA0920	B.2.A.8.2) - da pubblico (altri soggetti pubbl. della Regione)	-	+
SS	BA0930	B.2.A.8.3) - da pubblico (Extraregione) - non soggette a compensazione	53.214	+
	BA0940	B.2.A.8.4) - da privato (Intraregionale)	83.714.835	+
	BA0950	B.2.A.8.5) - da privato (extraregionale)	3.918.276	+
	BA0960	B.2.A.9) Acquisto prestazioni di distribuzione farmaci File F	99.235.271	+
R	BA0970	B.2.A.9.1) - da pubblico (Aziende sanitarie pubbliche della Regione) - Mobilità intraregionale	-	+
	BA0980	B.2.A.9.2) - da pubblico (altri soggetti pubbl. della Regione)	25.270	+
S	BA0990	B.2.A.9.3) - da pubblico (Extraregione)	23.925.183	+
	BA1000	B.2.A.9.4) - da privato (Intraregionale)	75.182.780	+
	BA1010	B.2.A.9.5) - da privato (extraregionale)	-	+
	BA1020	B.2.A.9.6) - da privato per cittadini non residenti - Extraregione (mobilità attiva in compensazione)	102.038	+
	BA1030	B.2.A.10) Acquisto prestazioni termali in convenzione	3.034.492	+
R	BA1040	B.2.A.10.1) - da pubblico (Aziende sanitarie pubbliche della Regione) - Mobilità intraregionale	-	+
	BA1050	B.2.A.10.2) - da pubblico (altri soggetti pubbl. della Regione)	-	+
S	BA1060	B.2.A.10.3) - da pubblico (Extraregione)	777.659	+
	BA1070	B.2.A.10.4) - da privato	2.150.046	+
	BA1080	B.2.A.10.5) - da privato per cittadini non residenti - Extraregione (mobilità attiva in compensazione)	106.788	+
	BA1090	B.2.A.11) Acquisto prestazioni di trasporto sanitario	169.621.304	+
R	BA1100	B.2.A.11.1) - da pubblico (Aziende sanitarie pubbliche della Regione) - Mobilità intraregionale	-	+
	BA1110	B.2.A.11.2) - da pubblico (altri soggetti pubbl. della Regione)	131.135	+
S	BA1120	B.2.A.11.3) - da pubblico (Extraregione)	2.324.665	+
	BA1130	B.2.A.11.4) - da privato	167.165.503	+

MINISTERO DELLA SALUTE

CE

Direzione Generale della Programmazione Sanitaria
Direzione Generale del Sistema Informativo e Statistico Sanitario

**MODELLO DI RILEVAZIONE DEL CONTO ECONOMICO
AZIENDE SANITARIE LOCALI - AZIENDE OSPEDALIERE
IRCCS - AZIENDE OSPEDALIERE UNIVERSITARIE**

STRUTTURA RILEVATA	
REGIONE	<input type="text" value="1"/> <input type="text" value="9"/> <input type="text" value="0"/> AZIENDA / ISTITUTO <input type="text" value="9"/> <input type="text" value="9"/> <input type="text" value="9"/>

PERIODO DI RILEVAZIONE	
ANNO	<input type="text" value="2"/> <input type="text" value="0"/> <input type="text" value="1"/> <input type="text" value="9"/>
TRIMESTRE:	1 <input type="text"/> 2 <input type="text"/> 3 <input type="text"/> 4 <input type="text"/>
PREVENTIVO	<input type="text"/> CONSUNTIVO <input checked="" type="checkbox"/>

(migliaia di euro)

Cons	CODICE	VOCE MODELLO CE	IMPORTO	SEGNO (+/-)
	BA1140	B.2.A.12) Acquisto prestazioni Socio-Sanitarie a rilevanza sanitaria	187.877.205	+
R	BA1150	B.2.A.12.1) - da pubblico (Aziende sanitarie pubbliche della Regione) - Mobilità Intra-regionale	-	+
	BA1160	B.2.A.12.2) - da pubblico (altri soggetti pubblici della Regione)	855.531	+
SS	BA1170	B.2.A.12.3) - da pubblico (Extraregione) non soggette a compensazione	213.053	+
	BA1180	B.2.A.12.4) - da privato (intra-regionale)	180.236.177	+
	BA1190	B.2.A.12.5) - da privato (extraregionale)	6.572.445	+
	BA1200	B.2.A.13) Compartecipazione al personale per att. libero-prof. (intra-moenia)	34.911.272	+
	BA1210	B.2.A.13.1) Compartecipazione al personale per att. libero professionale intra-moenia - Area ospedaliera	6.311.665	+
	BA1220	B.2.A.13.2) Compartecipazione al personale per att. libero professionale intra-moenia - Area specialistica	20.471.037	+
	BA1230	B.2.A.13.3) Compartecipazione al personale per att. libero professionale intra-moenia - Area sanità pubblica	90.921	+
	BA1240	B.2.A.13.4) Compartecipazione al personale per att. libero professionale intra-moenia - Consulenze (ex art. 55 c.1 lett. c), d) ed ex Art. 57-58)	4.047.373	+
R	BA1250	B.2.A.13.5) Compartecipazione al personale per att. libero professionale intra-moenia - Consulenze (ex art. 55 c.1 lett. c), d) ed ex Art. 57-58) (Aziende sanitarie pubbliche della Regione)	-	+
	BA1260	B.2.A.13.6) Compartecipazione al personale per att. libero professionale intra-moenia - Altro	3.990.277	+
R	BA1270	B.2.A.13.7) Compartecipazione al personale per att. libero professionale intra-moenia - Altro (Aziende sanitarie pubbliche della Regione)	-	+
	BA1280	B.2.A.14) Rimborsi, assegni e contributi sanitari	162.535.940	+
	BA1290	B.2.A.14.1) Contributi ad associazioni di volontariato	1.521.185	+
	BA1300	B.2.A.14.2) Rimborsi per cure all'estero	1.045.229	+
	BA1310	B.2.A.14.3) Contributi a società partecipate e/o enti dipendenti della Regione	-	+
	BA1320	B.2.A.14.4) Contributo Legge 210/92	-	+
	BA1330	B.2.A.14.5) Altri rimborsi, assegni e contributi	159.969.526	+
R	BA1340	B.2.A.14.6) Rimborsi, assegni e contributi v/Aziende sanitarie pubbliche della Regione	-	+
	BA1350	B.2.A.15) Consulenze, Collaborazioni, Interinale e altre prestazioni di lavoro sanitarie e sociosanitarie	83.182.863	+
R	BA1360	B.2.A.15.1) Consulenze sanitarie e sociosanit. da Aziende sanitarie pubbliche della Regione	-	+
	BA1370	B.2.A.15.2) Consulenze sanitarie e sociosanit. da terzi - Altri soggetti pubblici	34.438	+
	BA1380	B.2.A.15.3) Consulenze, Collaborazioni, Interinale e altre prestazioni di lavoro sanitarie e sociosanit. da privato	82.098.628	+
	BA1390	B.2.A.15.3.A) Consulenze sanitarie da privato - articolo 55, comma 2, CCNL 8 giugno 2000	5.812.964	+
	BA1400	B.2.A.15.3.B) Altre consulenze sanitarie e sociosanitarie da privato	2.693.868	+
	BA1410	B.2.A.15.3.C) Collaborazioni coordinate e continuative sanitarie e sociosanit. da privato	11.153.219	+
	BA1420	B.2.A.15.3.D) Indennità a personale universitario - area sanitaria	42.153.475	+
	BA1430	B.2.A.15.3.E) Lavoro interinale - area sanitaria	-	+
	BA1440	B.2.A.15.3.F) Altre collaborazioni e prestazioni di lavoro - area sanitaria	20.285.102	+
	BA1450	B.2.A.15.4) Rimborso oneri stipendiali del personale sanitario in comando	1.049.797	+
R	BA1460	B.2.A.15.4.A) Rimborso oneri stipendiali personale sanitario in comando da Aziende sanitarie pubbliche della Regione	-	+
	BA1470	B.2.A.15.4.B) Rimborso oneri stipendiali personale sanitario in comando da Regioni, soggetti pubblici e da Università	29.466	+
SS	BA1480	B.2.A.15.4.C) Rimborso oneri stipendiali personale sanitario in comando da aziende di altre Regioni (Extraregione)	1.020.331	+
	BA1490	B.2.A.16) Altri servizi sanitari e sociosanitari a rilevanza sanitaria	155.127.427	+
R	BA1500	B.2.A.16.1) Altri servizi sanitari e sociosanitari a rilevanza sanitaria da pubblico - Aziende sanitarie pubbliche della Regione	-	+
	BA1510	B.2.A.16.2) Altri servizi sanitari e sociosanitari a rilevanza sanitaria da pubblico - Altri soggetti pubblici della Regione	3.966.869	+
	BA1520	B.2.A.16.3) Altri servizi sanitari e sociosanitari a rilevanza sanitaria da pubblico (Extraregione)	1.001.263	+
	BA1530	B.2.A.16.4) Altri servizi sanitari da privato	119.414.903	+
	BA1540	B.2.A.16.5) Costi per servizi sanitari - Mobilità internazionale passiva	30.744.391	+
S	BA1550	B.2.A.17) Costi per differenziale tariffe TUC	-	+

MINISTERO DELLA SALUTE

CE

Direzione Generale della Programmazione Sanitaria

Direzione Generale del Sistema Informativo e Statistico Sanitario

**MODELLO DI RILEVAZIONE DEL CONTO ECONOMICO
AZIENDE SANITARIE LOCALI - AZIENDE OSPEDALIERE
IRCCS - AZIENDE OSPEDALIERE UNIVERSITARIE**

STRUTTURA RILEVATA	
REGIONE	1 9 0 AZIENDA / ISTITUTO 9 9 9

PERIODO DI RILEVAZIONE	
ANNO	2 0 1 9
TRIMESTRE:	1 <input type="checkbox"/> 2 <input type="checkbox"/> 3 <input type="checkbox"/> 4 <input type="checkbox"/>
PREVENTIVO	<input type="checkbox"/> CONSUNTIVO <input checked="" type="checkbox"/>

(migliaia di euro)

Cons	CODICE	VOCE MODELLO CE	IMPORTO	SEGNO (+/-)
	BA1560	B.2.B) Acquisti di servizi non sanitari	478.484.770	+
	BA1570	B.2.B.1) Servizi non sanitari	441.994.648	+
	BA1580	B.2.B.1.1) Lavanderia	11.211.089	+
	BA1590	B.2.B.1.2) Pulizia	76.241.505	+
	BA1600	B.2.B.1.3) Mensa	49.407.533	+
	BA1610	B.2.B.1.4) Riscaldamento	18.945.267	+
	BA1620	B.2.B.1.5) Servizi di assistenza informatica	19.767.475	+
	BA1630	B.2.B.1.6) Servizi trasporti (non sanitari)	3.772.660	+
	BA1640	B.2.B.1.7) Smaltimento rifiuti	7.943.667	+
	BA1650	B.2.B.1.8) Utenze telefoniche	19.880.397	+
	BA1660	B.2.B.1.9) Utenze elettricità	70.232.565	+
	BA1670	B.2.B.1.10) Altre utenze	19.584.132	+
	BA1680	B.2.B.1.11) Premi di assicurazione	7.814.197	+
	BA1690	B.2.B.1.11.A) Premi di assicurazione - R.C. Professionale	2.120.437	+
	BA1700	B.2.B.1.11.B) Premi di assicurazione - Altri premi assicurativi	5.693.760	+
	BA1710	B.2.B.1.12) Altri servizi non sanitari	137.194.162	+
R	BA1720	B.2.B.1.12.A) Altri servizi non sanitari da pubblico (Aziende sanitarie pubbliche della Regione)	-	+
	BA1730	B.2.B.1.12.B) Altri servizi non sanitari da altri soggetti pubblici	1.405.617	+
	BA1740	B.2.B.1.12.C) Altri servizi non sanitari da privato	135.788.544	+
	BA1750	B.2.B.2) Consulenze, Collaborazioni, Interinale e altre prestazioni di lavoro non sanitarie	28.238.248	+
R	BA1760	B.2.B.2.1) Consulenze non sanitarie da Aziende sanitarie pubbliche della Regione	-	+
	BA1770	B.2.B.2.2) Consulenze non sanitarie da Terzi - Altri soggetti pubblici	28.751	+
	BA1780	B.2.B.2.3) Consulenze, Collaborazioni, Interinale e altre prestazioni di lavoro non sanitarie da privato	27.346.558	+
	BA1790	B.2.B.2.3.A) Consulenze non sanitarie da privato	1.708.525	+
	BA1800	B.2.B.2.3.B) Collaborazioni coordinate e continuative non sanitarie da privato	2.492.599	+
	BA1810	B.2.B.2.3.C) Indennità a personale universitario - area non sanitaria	17.365.832	+
	BA1820	B.2.B.2.3.D) Lavoro interinale - area non sanitaria	-	+
	BA1830	B.2.B.2.3.E) Altre collaborazioni e prestazioni di lavoro - area non sanitaria	3.795.579	+
	BA1831	B.2.B.2.3.F) Altre Consulenze non sanitarie da privato - in attuazione dell'art.79, comma 1 sexies lettera c), del D.L. 112/2008, convertito con legge 133/2008 e della legge 23 dicembre 2009 n. 191	1.984.023	+
	BA1840	B.2.B.2.4) Rimborsamento oneri stipendiali del personale non sanitario in comando	862.939	+
R	BA1850	B.2.B.2.4.A) Rimborsamento oneri stipendiali personale non sanitario in comando da Aziende sanitarie pubbliche della Regione	-	+
	BA1860	B.2.B.2.4.B) Rimborsamento oneri stipendiali personale non sanitario in comando da Regione, soggetti pubblici e da Università	468.715	+
SS	BA1870	B.2.B.2.4.C) Rimborsamento oneri stipendiali personale non sanitario in comando da aziende di altre Regioni (Extraregione)	394.224	+
	BA1880	B.2.B.3) Formazione (esternalizzata e non)	8.251.874	+
	BA1890	B.2.B.3.1) Formazione (esternalizzata e non) da pubblico	6.517.992	+
	BA1900	B.2.B.3.2) Formazione (esternalizzata e non) da privato	1.733.882	+
	BA1910	B.3) Manutenzione e riparazione (ordinaria esternalizzata)	143.807.178	+
	BA1920	B.3.A) Manutenzione e riparazione ai fabbricati e loro pertinenze	27.366.807	+
	BA1930	B.3.B) Manutenzione e riparazione agli impianti e macchinari	45.131.661	+
	BA1940	B.3.C) Manutenzione e riparazione alle attrezzature sanitarie e scientifiche	60.184.277	+
	BA1950	B.3.D) Manutenzione e riparazione ai mobili e arredi	854.280	+
	BA1960	B.3.E) Manutenzione e riparazione agli automezzi	1.155.196	+
	BA1970	B.3.F) Altre manutenzioni e riparazioni	9.114.956	+
R	BA1980	B.3.G) Manutenzioni e riparazioni da Aziende sanitarie pubbliche della Regione	-	+
	BA1990	B.4) Godimento di beni di terzi	71.670.543	+
	BA2000	B.4.A) Fitti passivi	5.301.696	+
	BA2010	B.4.B) Canoni di noleggio	65.686.487	+
	BA2020	B.4.B.1) Canoni di noleggio - area sanitaria	60.495.388	+
	BA2030	B.4.B.2) Canoni di noleggio - area non sanitaria	5.191.100	+
	BA2040	B.4.C) Canoni di leasing	682.359	+
	BA2050	B.4.C.1) Canoni di leasing - area sanitaria	682.359	+
	BA2060	B.4.C.2) Canoni di leasing - area non sanitaria	-	+
R	BA2070	B.4.D) Locazioni e noleggi da Aziende sanitarie pubbliche della Regione	-	+

MINISTERO DELLA SALUTE

CE

Direzione Generale della Programmazione Sanitaria
Direzione Generale del Sistema Informativo e Statistico Sanitario**MODELLO DI RILEVAZIONE DEL CONTO ECONOMICO
AZIENDE SANITARIE LOCALI - AZIENDE OSPEDALIERE
IRCCS - AZIENDE OSPEDALIERE UNIVERSITARIE**

STRUTTURA RILEVATA	
REGIONE	1 9 0
AZIENDA / ISTITUTO	9 9 9

PERIODO DI RILEVAZIONE	
ANNO	2 0 1 9
TRIMESTRE:	1 <input type="checkbox"/> 2 <input type="checkbox"/> 3 <input type="checkbox"/> 4 <input type="checkbox"/>
PREVENTIVO	<input type="checkbox"/> CONSUNTIVO <input checked="" type="checkbox"/>

(migliaia di euro)

Cons	CODICE	VOCE MODELLO CE	IMPORTO	SEGNO (+/-)
	BA2080	Totale Costo del personale	2.769.271.862	+
	BA2090	B.5) Personale del ruolo sanitario	2.303.395.381	+
	BA2100	B.5.A) Costo del personale dirigente ruolo sanitario	1.267.267.986	+
	BA2110	B.5.A.1) Costo del personale dirigente medico	1.155.523.457	+
	BA2120	B.5.A.1.1) Costo del personale dirigente medico - tempo indeterminato	1.047.987.269	+
	BA2130	B.5.A.1.2) Costo del personale dirigente medico - tempo determinato	106.151.654	+
	BA2140	B.5.A.1.3) Costo del personale dirigente medico - altro	1.384.535	+
	BA2150	B.5.A.2) Costo del personale dirigente non medico	111.744.529	+
	BA2160	B.5.A.2.1) Costo del personale dirigente non medico - tempo indeterminato	102.668.652	+
	BA2170	B.5.A.2.2) Costo del personale dirigente non medico - tempo determinato	9.075.877	+
	BA2180	B.5.A.2.3) Costo del personale dirigente non medico - altro	-	+
	BA2190	B.5.B) Costo del personale comparto ruolo sanitario	1.036.127.395	+
	BA2200	B.5.B.1) Costo del personale comparto ruolo sanitario - tempo indeterminato	972.074.483	+
	BA2210	B.5.B.2) Costo del personale comparto ruolo sanitario - tempo determinato	63.898.055	+
	BA2220	B.5.B.3) Costo del personale comparto ruolo sanitario - altro	154.857	+
	BA2230	B.6) Personale del ruolo professionale	9.220.649	+
	BA2240	B.6.A) Costo del personale dirigente ruolo professionale	7.822.188	+
	BA2250	B.6.A.1) Costo del personale dirigente ruolo professionale - tempo indeterminato	5.767.221	+
	BA2260	B.6.A.2) Costo del personale dirigente ruolo professionale - tempo determinato	2.054.968	+
	BA2270	B.6.A.3) Costo del personale dirigente ruolo professionale - altro	-	+
	BA2280	B.6.B) Costo del personale comparto ruolo professionale	1.398.460	+
	BA2290	B.6.B.1) Costo del personale comparto ruolo professionale - tempo indeterminato	904.791	+
	BA2300	B.6.B.2) Costo del personale comparto ruolo professionale - tempo determinato	190.393	+
	BA2310	B.6.B.3) Costo del personale comparto ruolo professionale - altro	303.277	+
	BA2320	B.7) Personale del ruolo tecnico	254.787.762	+
	BA2330	B.7.A) Costo del personale dirigente ruolo tecnico	7.110.856	+
	BA2340	B.7.A.1) Costo del personale dirigente ruolo tecnico - tempo indeterminato	6.654.066	+
	BA2350	B.7.A.2) Costo del personale dirigente ruolo tecnico - tempo determinato	456.790	+
	BA2360	B.7.A.3) Costo del personale dirigente ruolo tecnico - altro	-	+
	BA2370	B.7.B) Costo del personale comparto ruolo tecnico	247.676.906	+
	BA2380	B.7.B.1) Costo del personale comparto ruolo tecnico - tempo indeterminato	223.407.419	+
	BA2390	B.7.B.2) Costo del personale comparto ruolo tecnico - tempo determinato	22.202.445	+
	BA2400	B.7.B.3) Costo del personale comparto ruolo tecnico - altro	2.067.042	+
	BA2410	B.8) Personale del ruolo amministrativo	201.868.071	+
	BA2420	B.8.A) Costo del personale dirigente ruolo amministrativo	19.244.730	+
	BA2430	B.8.A.1) Costo del personale dirigente ruolo amministrativo - tempo indeterminato	15.317.178	+
	BA2440	B.8.A.2) Costo del personale dirigente ruolo amministrativo - tempo determinato	3.927.553	+
	BA2450	B.8.A.3) Costo del personale dirigente ruolo amministrativo - altro	-	+
	BA2460	B.8.B) Costo del personale comparto ruolo amministrativo	182.623.340	+
	BA2470	B.8.B.1) Costo del personale comparto ruolo amministrativo - tempo indeterminato	154.901.975	+
	BA2480	B.8.B.2) Costo del personale comparto ruolo amministrativo - tempo determinato	2.509.951	+
	BA2490	B.8.B.3) Costo del personale comparto ruolo amministrativo - altro	25.211.415	+
	BA2500	B.9) Oneri diversi di gestione	37.453.814	+
	BA2510	B.9.A) Imposte e tasse (escluso IRAP e IRES)	12.971.011	+
	BA2520	B.9.B) Perdite su crediti	28	+
	BA2530	B.9.C) Altri oneri diversi di gestione	24.482.776	+
	BA2540	B.9.C.1) Indennità, rimborso spese e oneri sociali per gli Organi Direttivi e Collegio Sindacale	10.403.898	+
	BA2550	B.9.C.2) Altri oneri diversi di gestione	14.078.878	+

MINISTERO DELLA SALUTE

CE

Direzione Generale della Programmazione Sanitaria
Direzione Generale del Sistema Informativo e Statistico Sanitario

**MODELLO DI RILEVAZIONE DEL CONTO ECONOMICO
AZIENDE SANITARIE LOCALI - AZIENDE OSPEDALIERE
IRCCS - AZIENDE OSPEDALIERE UNIVERSITARIE**

STRUTTURA RILEVATA	
REGIONE	1 9 0 AZIENDA / ISTITUTO 9 9 9

PERIODO DI RILEVAZIONE	
ANNO	2 0 1 9
TRIMESTRE:	1 <input type="checkbox"/> 2 <input type="checkbox"/> 3 <input type="checkbox"/> 4 <input type="checkbox"/>
PREVENTIVO	<input type="checkbox"/> CONSUNTIVO <input checked="" type="checkbox"/>

(migliaia di euro)

Cons	CODICE	VOCE MODELLO CE	IMPORTO	SEGNO (+/-)
	BA2560	Totale Ammortamenti	174.385.231	+
	BA2570	B.10) Ammortamenti delle immobilizzazioni immateriali	5.426.870	+
	BA2580	B.11) Ammortamenti delle immobilizzazioni materiali	168.958.361	+
	BA2590	B.12) Ammortamento dei fabbricati	92.380.774	+
	BA2600	B.12.A) Ammortamenti fabbricati non strumentali (disponibili)	1.492.815	+
	BA2610	B.12.B) Ammortamenti fabbricati strumentali (indisponibili)	90.887.959	+
	BA2620	B.13) Ammortamenti delle altre immobilizzazioni materiali	76.577.588	+
	BA2630	B.14) Svalutazione delle immobilizzazioni e dei crediti	2.250.825	+
	BA2640	B.14.A) Svalutazione delle immobilizzazioni immateriali e materiali	-	+
	BA2650	B.14.B) Svalutazione dei crediti	2.250.825	+
	BA2660	B.15) Variazione delle rimanenze	-3.766.761	+/-
	BA2670	B.15.A) Variazione rimanenze sanitarie	-3.416.562	+/-
	BA2680	B.15.B) Variazione rimanenze non sanitarie	-350.199	+/-
	BA2690	B.16) Accantonamenti dell'esercizio	262.151.183	+
	BA2700	B.16.A) Accantonamenti per rischi	74.934.840	+
	BA2710	B.16.A.1) Accantonamenti per cause civili ed oneri processuali	30.513.920	+
	BA2720	B.16.A.2) Accantonamenti per contenzioso personale dipendente	4.832.531	+
	BA2730	B.16.A.3) Accantonamenti per rischi connessi all'acquisto di prestazioni sanitarie da privato	709.523	+
	BA2740	B.16.A.4) Accantonamenti per copertura diretta dei rischi (autoassicurazione)	34.715.538	+
	BA2741	B.16.A.4) Accantonamenti per copertura diretta dei rischi (autoassicurazione)	16.680	+
	BA2750	B.16.A.5) Altri accantonamenti per rischi	2.626.007	+
	BA2751	B.16.A.7) Accantonamenti per interessi di mora	1.520.642	+
	BA2760	B.16.B) Accantonamenti per premio di operosità (SUMAI)	3.653.965	+
	BA2770	B.16.C) Accantonamenti per quote inutilizzate di contributi vincolati	102.701.862	+
	BA2771	B.16.C.1) Accantonamenti per quote inutilizzate contributi da Regione e Prov. Aut. per quota F.S. inasistito	18.938.923	+
	BA2780	B.16.C.1) Accantonamenti per quote inutilizzate contributi da Regione e Prov. Aut. per quota F.S. vincolato	52.606.905	+
	BA2790	B.16.C.2) Accantonamenti per quote inutilizzate contributi da soggetti pubblici (extra fondo) vincolati	27.951.750	+
	BA2800	B.16.C.3) Accantonamenti per quote inutilizzate contributi da soggetti pubblici per ricerca	2.856.465	+
	BA2810	B.16.C.4) Accantonamenti per quote inutilizzate contributi vincolati da privati	308.970	+
	BA2811	B.16.C.6) Accantonamenti per quote inutilizzate contributi da soggetti privati per ricerca	38.850	+
	BA2820	B.16.D) Altri accantonamenti	80.860.516	+
	BA2840	B.16.D.2) Acc. Rinnovi convenzioni MMG/PLS/MCA	33.426.540	+
	BA2850	B.16.D.3) Acc. Rinnovi convenzioni Medici Sumai	4.163.925	+
	BA2860	B.16.D.4) Acc. Rinnovi contratt.: dirigenza medica	17.184.182	+
	BA2870	B.16.D.5) Acc. Rinnovi contratt.: dirigenza non medica	2.396.655	+
	BA2880	B.16.D.6) Acc. Rinnovi contratt.: comparto	1.881.583	+
	BA2881	B.16.D.6) Acc. Rinnovi contratt.: comparto	1.730	+
	BA2882	B.16.D.6) Acc. Rinnovi contratt.: comparto	449.495	+
	BA2883	B.16.D.6) Acc. Rinnovi contratt.: comparto	-	+
	BA2884	B.16.D.6) Acc. Rinnovi contratt.: comparto	3.774.053	+
	BA2890	B.16.D.7) Altri accantonamenti	17.582.352	+
	BZ9999	Totale costi della produzione (B)	9.571.176.247	+
		C) Proventi e oneri finanziari		+
	CA0010	C.1) Interessi attivi	101.735	+
	CA0020	C.1.A) Interessi attivi su c/tesoreria unica	289	+
	CA0030	C.1.B) Interessi attivi su c/c postali e bancari	828	+
	CA0040	C.1.C) Altri interessi attivi	100.619	+
	CA0050	C.2) Altri proventi	409.813	+
	CA0060	C.2.A) Proventi da partecipazioni	-	+
	CA0070	C.2.B) Proventi finanziari da crediti iscritti nelle immobilizzazioni	-	+
	CA0080	C.2.C) Proventi finanziari da titoli iscritti nelle immobilizzazioni	-	+
	CA0090	C.2.D) Altri proventi finanziari diversi dai precedenti	409.751	+
	CA0100	C.2.E) Utili su cambi	62	+
	CA0110	C.3) Interessi passivi	6.817.005	+
	CA0120	C.3.A) Interessi passivi su anticipazioni di cassa	121.416	+
	CA0130	C.3.B) Interessi passivi su mutui	-	+
	CA0140	C.3.C) Altri interessi passivi	6.695.589	+
	CA0150	C.4) Altri oneri	129.076.093	+
	CA0160	C.4.A) Altri oneri finanziari	129.075.457	+
	CA0170	C.4.B) Perdite su cambi	636	+

MINISTERO DELLA SALUTE

CE

Direzione Generale della Programmazione Sanitaria
Direzione Generale del Sistema Informativo e Statistico Sanitario**MODELLO DI RILEVAZIONE DEL CONTO ECONOMICO
AZIENDE SANITARIE LOCALI - AZIENDE OSPEDALIERE
IRCCS - AZIENDE OSPEDALIERE UNIVERSITARIE**

STRUTTURA RILEVATA	
REGIONE	<input type="text" value="1"/> <input type="text" value="9"/> <input type="text" value="0"/> AZIENDA / ISTITUTO <input type="text" value="9"/> <input type="text" value="9"/> <input type="text" value="9"/>

PERIODO DI RILEVAZIONE	
ANNO	<input type="text" value="2"/> <input type="text" value="0"/> <input type="text" value="1"/> <input type="text" value="9"/>
TRIMESTRE:	1 <input type="text"/> 2 <input type="text"/> 3 <input type="text"/> 4 <input type="text"/>
PREVENTIVO	<input type="text"/> CONSUNTIVO <input checked="" type="checkbox"/>

(migliaia di euro)

Cons	CODICE	VOCE MODELLO CE	IMPORTO	SEGNO (+/-)
	CZ9999	Totale proventi e oneri finanziari (C)	-135.381.550	+/-

MINISTERO DELLA SALUTE

CE

Direzione Generale della Programmazione Sanitaria
Direzione Generale del Sistema Informativo e Statistico Sanitario

**MODELLO DI RILEVAZIONE DEL CONTO ECONOMICO
AZIENDE SANITARIE LOCALI - AZIENDE OSPEDALIERE
IRCCS - AZIENDE OSPEDALIERE UNIVERSITARIE**

STRUTTURA RILEVATA	
REGIONE	1 9 0
AZIENDA / ISTITUTO	9 9 9

PERIODO DI RILEVAZIONE	
ANNO	2 0 1 9
TRIMESTRE:	1 <input type="checkbox"/> 2 <input type="checkbox"/> 3 <input type="checkbox"/> 4 <input type="checkbox"/>
PREVENTIVO	<input type="checkbox"/> CONSUNTIVO <input checked="" type="checkbox"/>

(migliaia di euro)

Cons	CODICE	VOCE MODELLO CE	IMPORTO	SEGNO (+/-)
		D) Rettifiche di valore di attività finanziarie		+
	DA0010	D.1) Rivalutazioni	-	+
	DA0020	D.2) Svalutazioni	-	+
	DZ9999	Totale rettifiche di valore di attività finanziarie (D)	-	+/-
		E) Proventi e oneri straordinari		+
	EA0010	E.1) Proventi straordinari	107.586.394	+
	EA0020	E.1.A) Plusvalenze	12.430	+
	EA0030	E.1.B) Altri proventi straordinari	107.573.964	+
	EA0040	E.1.B.1) Proventi da donazioni e liberalità diverse	46.000	+
	EA0050	E.1.B.2) Sopravvenienze attive	46.073.657	+
	EA0051	E.1.B.2.1) Sopravvenienze attive per quote F.S. vincolato	66.167	+
R	EA0060	E.1.B.2.1) Sopravvenienze attive v/Aziende sanitarie pubbliche della Regione	-	+
	EA0070	E.1.B.2.2) Sopravvenienze attive v/terzi	46.007.490	+
S	EA0080	E.1.B.2.2.A) Sopravvenienze attive v/terzi relative alla mobilità extraregionale	808	+
	EA0090	E.1.B.2.2.B) Sopravvenienze attive v/terzi relative al personale	1.426.986	+
	EA0100	E.1.B.2.2.C) Sopravvenienze attive v/terzi relative alle convenzioni con medici di base	42.314	+
	EA0110	E.1.B.2.2.D) Sopravvenienze attive v/terzi relative alle convenzioni per la specialistica	1.110.756	+
	EA0120	E.1.B.2.2.E) Sopravvenienze attive v/terzi relative all'acquisto prestaz. sanitarie da operatori accreditati	1.176.723	+
	EA0130	E.1.B.2.2.F) Sopravvenienze attive v/terzi relative all'acquisto di beni e servizi	16.518.065	+
	EA0140	E.1.B.2.2.G) Altre sopravvenienze attive v/terzi	25.731.838	+
	EA0150	E.1.B.3) Insussistenze attive	61.447.058	+
R	EA0160	E.1.B.3.1) Insussistenze attive v/Aziende sanitarie pubbliche della Regione	-	+
	EA0170	E.1.B.3.2) Insussistenze attive v/terzi	61.447.058	+
S	EA0180	E.1.B.3.2.A) Insussistenze attive v/terzi relative alla mobilità extraregionale	-	+
	EA0190	E.1.B.3.2.B) Insussistenze attive v/terzi relative al personale	1.360.925	+
	EA0200	E.1.B.3.2.C) Insussistenze attive v/terzi relative alle convenzioni con medici di base	20.528	+
	EA0210	E.1.B.3.2.D) Insussistenze attive v/terzi relative alle convenzioni per la specialistica	2.216.259	+
	EA0220	E.1.B.3.2.E) Insussistenze attive v/terzi relative all'acquisto prestaz. sanitarie da operatori accreditati	3.867.922	+
	EA0230	E.1.B.3.2.F) Insussistenze attive v/terzi relative all'acquisto di beni e servizi	11.612.977	+
	EA0240	E.1.B.3.2.G) Altre insussistenze attive v/terzi	42.368.448	+
	EA0250	E.1.B.4) Altri proventi straordinari	7.249	+
	EA0260	E.2) Oneri straordinari	33.655.201	+
	EA0270	E.2.A) Minusvalenze	266.039	+
	EA0280	E.2.B) Altri oneri straordinari	33.389.162	+
	EA0290	E.2.B.1) Oneri tributari da esercizi precedenti	523.771	+
	EA0300	E.2.B.2) Oneri da cause civili ed oneri processuali	3.620.460	+
	EA0310	E.2.B.3) Sopravvenienze passive	24.363.811	+
R	EA0320	E.2.B.3.1) Sopravvenienze passive v/Aziende sanitarie pubbliche della Regione	-	+
R	EA0330	E.2.B.3.1.A) Sopravvenienze passive v/Aziende sanitarie pubbliche relative alla mobilità intraregionale	-	+
R	EA0340	E.2.B.3.1.B) Altre sopravvenienze passive v/Aziende sanitarie pubbliche della Regione	-	+
	EA0350	E.2.B.3.2) Sopravvenienze passive v/terzi	24.363.811	+
S	EA0360	E.2.B.3.2.A) Sopravvenienze passive v/terzi relative alla mobilità extraregionale	2.971	+
	EA0370	E.2.B.3.2.B) Sopravvenienze passive v/terzi relative al personale	5.272.440	+
	EA0380	E.2.B.3.2.B.1) Soprav. passive v/terzi relative al personale - dirigenza medica	2.344.558	+
	EA0390	E.2.B.3.2.B.2) Soprav. passive v/terzi relative al personale - dirigenza non medica	298.518	+
	EA0400	E.2.B.3.2.B.3) Soprav. passive v/terzi relative al personale - comparto	2.629.363	+
	EA0410	E.2.B.3.2.C) Sopravvenienze passive v/terzi relative alle convenzioni con medici di base	898.725	+
	EA0420	E.2.B.3.2.D) Sopravvenienze passive v/terzi relative alle convenzioni per la specialistica	642.712	+
	EA0430	E.2.B.3.2.E) Sopravvenienze passive v/terzi relative all'acquisto prestaz. sanitarie da operatori accreditati	3.024.116	+
	EA0440	E.2.B.3.2.F) Sopravvenienze passive v/terzi relative all'acquisto di beni e servizi	9.790.209	+
	EA0450	E.2.B.3.2.G) Altre sopravvenienze passive v/terzi	4.732.638	+

MINISTERO DELLA SALUTE

CE

Direzione Generale della Programmazione Sanitaria
Direzione Generale del Sistema Informativo e Statistico Sanitario**MODELLO DI RILEVAZIONE DEL CONTO ECONOMICO
AZIENDE SANITARIE LOCALI - AZIENDE OSPEDALIERE
IRCCS - AZIENDE OSPEDALIERE UNIVERSITARIE**

STRUTTURA RILEVATA	
REGIONE	1 9 0 AZIENDA / ISTITUTO 9 9 9

PERIODO DI RILEVAZIONE	
ANNO	2 0 1 9
TRIMESTRE:	1 <input type="checkbox"/> 2 <input type="checkbox"/> 3 <input type="checkbox"/> 4 <input type="checkbox"/>
PREVENTIVO	<input type="checkbox"/> CONSUNTIVO <input checked="" type="checkbox"/>

(migliaia di euro)

Cons	CODICE	VOCE MODELLO CE	IMPORTO	SEGNO (+/-)
	EA0460	E.2.B.4) <i>Insussistenze passive</i>	4.863.741	+
R	EA0470	E.2.B.4.1) <i>Insussistenze passive v/Aziende sanitarie pubbliche della Regione</i>	-	+
	EA0480	E.2.B.4.2) <i>Insussistenze passive v/terzi</i>	4.863.741	+
S	EA0490	E.2.B.4.2.A) <i>Insussistenze passive v/terzi relative alla mobilità extraregionale</i>	-	+
	EA0500	E.2.B.4.2.B) <i>Insussistenze passive v/terzi relative al personale</i>	7.908	+
	EA0510	E.2.B.4.2.C) <i>Insussistenze passive v/terzi relative alle convenzioni con medici di base</i>	480	+
	EA0520	E.2.B.4.2.D) <i>Insussistenze passive v/terzi relative alle convenzioni per la specialistica</i>	89.689	+
	EA0530	E.2.B.4.2.E) <i>Insussistenze passive v/terzi relative all'acquisto prestaz. sanitarie da operatori accreditati</i>	50.507	+
	EA0540	E.2.B.4.2.F) <i>Insussistenze passive v/terzi relative all'acquisto di beni e servizi</i>	772.592	+
	EA0550	E.2.B.4.2.G) <i>Altre insussistenze passive v/terzi</i>	3.942.565	+
	EA0560	E.2.B.5) <i>Altri oneri straordinari</i>	17.379	+
	EZ9999	Totale proventi e oneri straordinari (E)	73.931.193	+/-
	XA0000	Risultato prima delle imposte (A - B +/- C +/- D +/- E)	210.785.917	+/-
		Imposte e tasse		+
	YA0010	Y.1) IRAP	204.651.671	+
	YA0020	Y.1.A) IRAP relativa a personale dipendente	185.778.999	+
	YA0030	Y.1.B) IRAP relativa a collaboratori e personale assimilato a lavoro dipendente	16.112.087	+
	YA0040	Y.1.C) IRAP relativa ad attività di libera professione (intraoemia)	2.742.427	+
	YA0050	Y.1.D) IRAP relativa ad attività commerciale	18.158	+
	YA0060	Y.2) IRES	4.050.379	+
	YA0070	Y.2.A) IRES su attività istituzionale	3.449.416	+
	YA0080	Y.2.B) IRES su attività commerciale	600.963	+
	YA0090	Y.3) Accantonamento a F.do Imposte (Accertamenti, condoni, ecc.)	-	+
	YZ9999	Totale imposte e tasse	208.702.050	+
	ZZ9999	RISULTATO DI ESERCIZIO	2.083.867	+/-

**MODELLO DI RILEVAZIONE DELLO STATO PATRIMONIALE
AZIENDE SANITARIE LOCALI - AZIENDE OSPEDALIERE
IRCCS - AZIENDE OSPEDALIERE UNIVERSITARIE**

STRUTTURA RILEVATA			
REGIONE	1	9	0
AZIENDA / ISTITUTO	1	9	9

OGGETTO DELLA RILEVAZIONE			
ANNO	2	0	2
TRIMESTRE:	1	2	3
PREVENTIVO			CONSUNTIVO

ATTIVITA'

(migliaia di euro)

Cons	CODICE	DESCRIZIONE	IMPORTO	SEGNO (+/-)
	AAZ999	A) IMMOBILIZZAZIONI	2.152.349.351	+
	AAA000	A.I) IMMOBILIZZAZIONI IMMATERIALI	103.916.896	+
	AAA010	A.I.1) Costi di impianto e di ampliamento	-	+
	AAA028	A.I.1.a) Costi di impianto e di ampliamento	219.597	+
	AAA030	A.I.1.b) F.do Amm.to costi di impianto e di ampliamento	219.597	+
	AAA040	A.I.2) Costi di ricerca e sviluppo	-	+
	AAA050	A.I.2.a) Costi di ricerca e sviluppo	145.206	+
	AAA060	A.I.2.b) F.do Amm.to costi di ricerca e sviluppo	145.206	+
	AAA070	A.I.3) Diritti di brevetto e diritti di utilizzazione delle opere d'ingegno	6.343.949	+
	AAA080	A.I.3.a) Diritti di brevetto e diritti di utilizzazione delle opere d'ingegno - derivanti dall'attività di ricerca	3.882.713	+
	AAA090	A.I.3.b) F.do Amm.to diritti di brevetto e diritti di utilizzazione delle opere d'ingegno - derivanti dall'attività di ricerca	1.380.178	+
	AAA100	A.I.3.c) Diritti di brevetto e diritti di utilizzazione delle opere d'ingegno - altri	29.799.522	+
	AAA110	A.I.3.d) F.do Amm.to diritti di brevetto e diritti di utilizzazione delle opere d'ingegno - altri	25.958.108	+
	AAA120	A.I.4) Immobilizzazioni immateriali in corso e acconti	32.830.058	+
	AAA130	A.I.5) Altre immobilizzazioni immateriali	64.742.889	+
	AAA140	A.I.5.a) Concessioni, licenze, marchi e diritti simili	12.175.354	+
	AAA150	A.I.5.b) F.do Amm.to concessioni, licenze, marchi e diritti simili	9.979.529	+
	AAA160	A.I.5.c) Migliorie su beni di terzi	109.162.233	+
	AAA170	A.I.5.d) F.do Amm.to migliorie su beni di terzi	46.735.913	+
	AAA180	A.I.5.e) Pubblicità	-	+
	AAA190	A.I.5.f) F.do Amm.to pubblicità	-	+
	AAA200	A.I.5.g) Altre immobilizzazioni immateriali	1.569.888	+
	AAA210	A.I.5.h) F.do Amm.to altre immobilizzazioni immateriali	1.449.144	+
	AAA220	A.I.6) Fondo Svalutazione Immobilizzazioni immateriali	-	+
	AAA230	A.I.6.a) F.do Svalut. Costi di impianto e di ampliamento	-	+
	AAA240	A.I.6.b) F.do Svalut. Costi di ricerca e sviluppo	-	+
	AAA250	A.I.6.c) F.do Svalut. Diritti di brevetto e diritti di utilizzazione delle opere d'ingegno	-	+
	AAA260	A.I.6.d) F.do Svalut. Altre immobilizzazioni immateriali	-	+
	AAA270	A.II) IMMOBILIZZAZIONI MATERIALI	2.035.589.020	+
	AAA280	A.II.1) Terreni	57.334.654	+
	AAA290	A.II.1.a) Terreni disponibili	25.002.617	+
	AAA300	A.II.1.b) Terreni indisponibili	32.332.037	+
	AAA310	A.II.2) Fabbricati	1.504.530.184	+
	AAA320	A.II.2.a) Fabbricati non strumentali (disponibili)	22.928.920	+
	AAA330	A.II.2.a.1) Fabbricati non strumentali (disponibili)	63.094.708	+
	AAA340	A.II.2.a.2) F.do Amm.to Fabbricati non strumentali (disponibili)	40.165.777	+
	AAA350	A.II.2.b) Fabbricati strumentali (indisponibili)	1.481.601.254	+
	AAA360	A.II.2.b.1) Fabbricati strumentali (indisponibili)	2.866.792.510	+
	AAA370	A.II.2.b.2) F.do Amm.to Fabbricati strumentali (indisponibili)	1.385.191.256	+
	AAA380	A.II.3) Impianti e macchinari	34.058.971	+
	AAA390	A.II.3.a) Impianti e macchinari	216.664.912	+
	AAA400	A.II.3.b) F.do Amm.to Impianti e macchinari	182.605.941	+
	AAA410	A.II.4) Attrezzature sanitarie e scientifiche	151.644.681	+
	AAA420	A.II.4.a) Attrezzature sanitarie e scientifiche	1.436.172.326	+
	AAA430	A.II.4.b) F.do Amm.to Attrezzature sanitarie e scientifiche	1.284.527.644	+
	AAA440	A.II.5) Mobili e arredi	17.549.971	+
	AAA450	A.II.5.a) Mobili e arredi	161.973.038	+
	AAA460	A.II.5.b) F.do Amm.to Mobili e arredi	144.423.067	+
	AAA470	A.II.6) Automezzi	3.768.923	+
	AAA480	A.II.6.a) Automezzi	28.002.931	+
	AAA490	A.II.6.b) F.do Amm.to Automezzi	24.234.008	+
	AAA500	A.II.7) Oggetti d'arte	114.116	+
	AAA510	A.II.8) Altre immobilizzazioni materiali	11.517.771	+
	AAA520	A.II.8.a) Altre immobilizzazioni materiali	178.613.326	+
	AAA530	A.II.8.b) F.do Amm.to Altre immobilizzazioni materiali	167.095.554	+
	AAA540	A.II.9) Immobilizzazioni materiali in corso e acconti	255.069.749	+
	AAA550	A.II.10) Fondo Svalutazione immobilizzazioni materiali	-	+
	AAA560	A.II.10.a) F.do Svalut. Terreni	-	+
	AAA570	A.II.10.b) F.do Svalut. Fabbricati	-	+
	AAA580	A.II.10.c) F.do Svalut. Impianti e macchinari	-	+
	AAA590	A.II.10.d) F.do Svalut. Attrezzature sanitarie e scientifiche	-	+
	AAA600	A.II.10.e) F.do Svalut. Mobili e arredi	-	+
	AAA610	A.II.10.f) F.do Svalut. Automezzi	-	+
	AAA620	A.II.10.g) F.do Svalut. Oggetti d'arte	-	+
	AAA630	A.II.10.h) F.do Svalut. Altre immobilizzazioni materiali	-	+
	AAA640	A.III) IMMOBILIZZAZIONI FINANZIARIE	12.843.435	+
	AAA650	A.III.1) Crediti finanziari	8.755.319	+
	AAA660	A.III.1.a) Crediti finanziari v/Stato	-	+
	AAA670	A.III.1.b) Crediti finanziari v/Regione	-	+
	AAA680	A.III.1.c) Crediti finanziari v/partecipate	176.706	+
	AAA690	A.III.1.d) Crediti finanziari v/altri	8.578.613	+
	AAA700	A.III.2) Titoli	4.088.116	+

**MODELLO DI RILEVAZIONE DELLO STATO PATRIMONIALE
 AZIENDE SANITARIE LOCALI - AZIENDE OSPEDALIERE
 IRCCS - AZIENDE OSPEDALIERE UNIVERSITARIE**

STRUTTURA RILEVATA			
REGIONE	1	9	0
AZIENDA / ISTITUTO		9	9

OGGETTO DELLA RILEVAZIONE			
ANNO	2	0	2
TRIMESTRE:	1	2	3
PREVENTIVO			CONSUNTIVO <input checked="" type="checkbox"/>

ATTIVITA' (migliaia di euro)

Cons	CODICE	DESCRIZIONE	IMPORTO	SEGNO (+/-)
	AAA710	A.III.2.a) Partecipazioni	4.088.013	+
	AAA720	A.III.2.b) Altri titoli	103	+
	AAA730	A.III.2.b.1) Titoli di Stato	-	+
	AAA740	A.III.2.b.2) Altre Obbligazioni	-	+
	AAA750	A.III.2.b.3) Titoli azionari quotati in Borsa	-	+
	AAA760	A.III.2.b.4) Titoli diversi	103	+
	ABZ999	B) ATTIVO CIRCOLANTE	8.582.510.687	+
	ABA000	B.I) RIMANENZE	262.832.302	+
	ABA010	<i>B.I.1) Rimanenze beni sanitari</i>	<i>256.027.399</i>	<i>+</i>
	ABA020	B.I.1.a) Prodotti farmaceutici ed emoderivati	119.965.475	+
	ABA030	B.I.1.b) Sangue ed emocomponenti	389.140	+
	ABA040	B.I.1.c) Dispositivi medici	121.846.457	+
	ABA050	B.I.1.d) Prodotti dietetici	1.452.489	+
	ABA060	B.I.1.e) Materiali per la profilassi (vaccini)	7.659.987	+
	ABA070	B.I.1.f) Prodotti chimici	24.429	+
	ABA080	B.I.1.g) Materiali e prodotti per uso veterinario	388.498	+
	ABA090	B.I.1.h) Altri beni e prodotti sanitari	4.100.925	+
	ABA100	B.I.1.i) Acconti per acquisto di beni e prodotti sanitari	-	+
	ABA110	<i>B.I.2) Rimanenze beni non sanitari</i>	<i>6.804.903</i>	<i>+</i>
	ABA120	B.I.2.a) Prodotti alimentari	76.789	+
	ABA130	B.I.2.b) Materiali di guardaroba, di pulizia, e di convivenza in genere	2.534.821	+
	ABA140	B.I.2.c) Combustibili, carburanti e lubrificanti	829.033	+
	ABA150	B.I.2.d) Supporti informatici e cancelleria	2.492.533	+
	ABA160	B.I.2.e) Materiale per la manutenzione	197.343	+
	ABA170	B.I.2.f) Altri beni e prodotti non sanitari	674.364	+
	ABA180	B.I.2.g) Acconti per acquisto di beni e prodotti non sanitari	-	+
	ABA190	B.II) CREDITI	3.837.697.976	+
	ABA200	<i>B.II.1) Crediti v/Stato</i>	<i>2.762.087.759</i>	<i>+</i>
	ABA201	B.II.1.a) Crediti v/Stato per spesa corrente - FSN Indistinto	2.456.753.868	+
SS	ABA220	B.II.1.b) Crediti v/Stato per spesa corrente - FSN	17.969.464	+
S	ABA230	B.II.1.c) Crediti v/Stato per mobilità attiva extraregionale	-	+
	ABA240	B.II.1.d) Crediti v/Stato per mobilità attiva internazionale	-	+
SS	ABA250	B.II.1.e) Crediti v/Stato per acconto quota fabbisogno sanitario regionale standard	-	+
SS	ABA260	B.II.1.f) Crediti v/Stato per finanziamento sanitario aggiuntivo corrente	-	+
SS	ABA270	B.II.1.g) Crediti v/Stato per spesa corrente - altro	48.877.196	+
	ABA271	B.II.1.g) Crediti v/Stato per spesa corrente per STP (ex D.lgs. 286/98)	-	+
SS	ABA280	B.II.1.h) Crediti v/Stato per finanziamenti per investimenti	236.466.399	+
	ABA290	B.II.1.i) Crediti v/Stato per ricerca	1.644.000	+
SS	ABA300	B.II.1.i.1) Crediti v/Stato per ricerca corrente - Ministero della Salute	34.466	+
SS	ABA310	B.II.1.i.2) Crediti v/Stato per ricerca finalizzata - Ministero della Salute	1.552.861	+
SS	ABA320	B.II.1.i.3) Crediti v/Stato per ricerca - altre Amministrazioni centrali	-	+
SS	ABA330	B.II.1.i.4) Crediti v/Stato per ricerca - finanziamenti per investimenti	56.672	+
	ABA340	B.II.1.j) Crediti v/prefetture	376.832	+
	ABA350	<i>B.II.2) Crediti v/Regione o Provincia Autonoma</i>	<i>662.525.537</i>	<i>+</i>
	ABA360	B.II.2.a) Crediti v/Regione o Provincia Autonoma per spesa corrente	643.215.320	+
RR	ABA390	B.II.2.a.3) Crediti v/Regione o Provincia Autonoma per quota FSR	520.747.470	+
R	ABA400	B.II.2.a.4) Crediti v/Regione o Provincia Autonoma per mobilità attiva intraregionale	-	+
S	ABA410	B.II.2.a.5) Crediti v/Regione o Provincia Autonoma per mobilità attiva extraregionale	-	+
RR	ABA420	B.II.2.a.6) Crediti v/Regione o Provincia Autonoma per acconto quota FSR	-	+
RR	ABA430	B.II.2.a.7) Crediti v/Regione o Provincia Autonoma per finanziamento sanitario aggiuntivo corrente LEA	42.000	+
RR	ABA440	B.II.2.a.8) Crediti v/Regione o Provincia Autonoma per finanziamento sanitario aggiuntivo corrente extra LEA	-	+
RR	ABA450	B.II.2.a.9) Crediti v/Regione o Provincia Autonoma per spesa corrente - altro	122.425.850	+
RR	ABA460	B.II.2.a.10) Crediti v/Regione o Provincia Autonoma per ricerca	-	+
	ABA470	B.II.2.b) Crediti v/Regione o Provincia Autonoma per versamenti a patrimonio netto	20.310.217	+
RR	ABA480	B.II.2.b.1) Crediti v/Regione o Provincia Autonoma per finanziamenti per investimenti	20.310.217	+
RR	ABA490	B.II.2.b.2) Crediti v/Regione o Provincia Autonoma per incremento fondo dotazione	-	+
RR	ABA500	B.II.2.b.3) Crediti v/Regione o Provincia Autonoma per ripiano perdite	-	+
RR	ABA510	B.II.2.b.4) Crediti v/Regione per copertura debiti al 31/12/2005	-	+
RR	ABA520	B.II.2.b.5) Crediti v/Regione o Provincia Autonoma per ricostituzione risorse da investimenti esercizi precedenti	-	+

MINISTERO DELLA SALUTE

SP

Direzione Generale della Programmazione Sanitaria
 Direzione Generale del Sistema Informativo e Statistico Sanitario

**MODELLO DI RILEVAZIONE DELLO STATO PATRIMONIALE
 AZIENDE SANITARIE LOCALI - AZIENDE OSPEDALIERE
 IRCCS - AZIENDE OSPEDALIERE UNIVERSITARIE**

STRUTTURA RILEVATA	
REGIONE	1 9 0
AZIENDA / ISTITUTO	9 9 9

OGGETTO DELLA RILEVAZIONE	
ANNO	2 0 2 0
TRIMESTRE:	1 2 3 4
PREVENTIVO	
CONSUNTIVO	x

ATTIVITA'

(migliaia di euro)

Cons	CODICE	DESCRIZIONE	IMPORTO	SEGNO (+/-)
	ABA530	B.II.3) Crediti v/Comuni	25.697.568	+
	ABA540	B.II.4) Crediti v/Aziende sanitarie pubbliche	1.196.491	+
	ABA550	B.II.4.a) Crediti v/Aziende sanitarie pubbliche della Regione	-	+
R	ABA560	B.II.4.a.1) Crediti v/Aziende sanitarie pubbliche della Regione - per mobilità in compensazione	-	+
RR	ABA570	B.II.4.a.2) Crediti v/Aziende sanitarie pubbliche della Regione - per mobilità non in compensazione	-	+
RR	ABA580	B.II.4.a.3) Crediti v/Aziende sanitarie pubbliche della Regione - per altre prestazioni	-	+
RR	ABA590	B.II.4.b) Acconto quote FSR da distribuire	-	+
S	ABA600	B.II.4.c) Crediti v/Aziende sanitarie pubbliche Extraregione	1.196.491	+
	ABA610	B.II.5) Crediti v/società partecipate e/o enti dipendenti della Regione	72.348.231	+
	ABA620	B.II.5.a) Crediti v/enti regionali	19.874.237	+
	ABA630	B.II.5.b) Crediti v/sperimentazioni gestionali	-	+
	ABA640	B.II.5.c) Crediti v/altre partecipate	52.473.994	+
	ABA650	B.II.6) Crediti v/Erario	5.026.550	+
	ABA660	B.II.7) Crediti v/altri	307.815.840	+
	ABA670	B.II.7.a) Crediti v/clienti privati	77.085.407	+
	ABA680	B.II.7.b) Crediti v/gestioni liquidatorie	65.844.484	+
	ABA690	B.II.7.c) Crediti v/altri soggetti pubblici	82.910.553	+
	ABA700	B.II.7.d) Crediti v/altri soggetti pubblici per ricerca	360.201	+
	ABA710	B.II.7.e) Altri crediti diversi	45.725.170	+
	ABA711	B.II.7.e.1) Altri Crediti diversi	46.583.745	+
	ABA712	B.II.7.e.2) Note di credito da emettere (diversi)	-858.576	-
	ABA713	B.II.7.f) Altri Crediti verso erogatori (privati accreditati e convenzionati) di prestazioni sanitarie	35.890.025	+
	ABA714	B.II.7.f.1) Altri Crediti verso erogatori (privati accreditati e convenzionati) di prestazioni sanitarie	35.898.980	+
	ABA715	B.II.7.f.2) Note di credito da emettere (privati accreditati e convenzionati)	-8.955	-
	ABA720	B.III) ATTIVITA' FINANZIARIE CHE NON COSTITUISCONO IMMOBILIZZAZIONI	10.377	+
	ABA730	B.III.1) Partecipazioni che non costituiscono immobilizzazioni	-	+
	ABA740	B.III.2) Altri titoli che non costituiscono immobilizzazioni	10.377	+
	ABA750	B.IV) DISPONIBILITA' LIQUIDE	4.481.970.032	+
	ABA760	B.IV.1) Cassa	3.727.264	+
	ABA770	B.IV.2) Istituto Tesoriere	4.470.110.209	+
	ABA780	B.IV.3) Tesoreria Unica	-	+
	ABA790	B.IV.4) Conto corrente postale	8.132.559	+
	ACZ999	C) RATEI E RISCONTI ATTIVI	5.513.696	+
	ACA000	C.I) RATEI ATTIVI	168.485	+
	ACA010	C.I.1) Ratei attivi	168.485	+
R	ACA020	C.I.2) Ratei attivi v/Aziende sanitarie pubbliche della Regione	-	+
	ACA030	C.II) RISCONTI ATTIVI	5.345.211	+
	ACA040	C.II.1) Risconti attivi	5.345.211	+
R	ACA050	C.II.2) Risconti attivi v/Aziende sanitarie pubbliche della Regione	-	+
	ADZ999	D) CONTI D'ORDINE	455.367.150	+
	ADA000	D.I) CANONI DI LEASING ANCORA DA PAGARE	-	+
	ADA010	D.II) DEPOSITI CAUZIONALI	19.159.859	+
	ADA020	D.III) BENI IN COMODATO	331.622.779	+
	ADA030	D.IV) ALTRI CONTI D'ORDINE	104.584.511	+

**MODELLO DI RILEVAZIONE DELLO STATO PATRIMONIALE
AZIENDE SANITARIE LOCALI - AZIENDE OSPEDALIERE
IRCCS - AZIENDE OSPEDALIERE UNIVERSITARIE**

STRUTTURA RILEVATA				
REGIONE	1	9	0	AZIENDA / ISTITUTO
				9 9 9

OGGETTO DELLA RILEVAZIONE				
ANNO	2	0	2	0
TRIMESTRE:	1	2	3	4
PREVENTIVO				CONSUNTIVO <input checked="" type="checkbox"/>

PASSIVITA'

(migliaia di euro)

Cons	CODICE	DESCRIZIONE	IMPORTO	SEGNO (+/-)
	PAZ999	A) PATRIMONIO NETTO	2.920.338.518	+/-
	PAA000	A.I) FONDO DI DOTAZIONE	533.295.876	+/-
	PAA010	A.II) FINANZIAMENTI PER INVESTIMENTI	2.229.091.554	+
	PAA020	A.II.1) Finanziamenti per beni di prima dotazione	194.832.049	+
	PAA030	A.II.2) Finanziamenti da Stato per investimenti	430.582.953	+
	PAA040	A.II.2.a) Finanziamenti da Stato per investimenti - ex art. 20 legge 67/88	331.050.078	+
	PAA050	A.II.2.b) Finanziamenti da Stato per investimenti - ricerca	83.000	+
	PAA060	A.II.2.c) Finanziamenti da Stato per investimenti - altro	99.439.875	+
	PAA070	A.II.3) Finanziamenti da Regione per investimenti	930.317.185	+
	PAA080	A.II.4) Finanziamenti da altri soggetti pubblici per investimenti	25.607.965	+
	PAA090	A.II.5) Finanziamenti per investimenti da rettifica contributi in conto esercizio	647.751.402	+
	PAA100	A.III) RISERVE DA DONAZIONI E LASCITI VINCOLATI AD INVESTIMENTI	11.899.291	+
	PAA110	A.IV) ALTRE RISERVE	3.526.407	+
	PAA120	A.IV.1) Riserve da rivalutazioni	159.811	+
	PAA130	A.IV.2) Riserve da plusvalenze da reinvestire	2.083.027	+
	PAA140	A.IV.3) Contributi da reinvestire	919.238	+
	PAA150	A.IV.4) Riserve da utili di esercizio destinati ad investimenti	254.441	+
	PAA160	A.IV.5) Riserve diverse	109.890	+
	PAA170	A.V) CONTRIBUTI PER RIPIANO PERDITE	903.958	+
	PAA180	A.V.1) Contributi per copertura debiti al 31/12/2005	-	+
	PAA190	A.V.2) Contributi per ricostituzione risorse da investimenti esercizi precedenti	-	+
	PAA200	A.V.3) Altro	903.958	+
	PAA210	A.VI) UTILI (PERDITE) PORTATI A NUOVO	139.759.253	+/-
	PAA220	A.VII) UTILE (PERDITA) D'ESERCIZIO	1.862.180	+/-
	PBZ999	B) FONDI PER RISCHI E ONERI	1.662.666.686	+
	PBA000	B.I) FONDI PER IMPOSTE, ANCHE DIFFERITE	12.050.618	+
	PBA010	B.II) FONDI PER RISCHI	699.573.632	+
	PBA020	B.II.1) Fondo rischi per cause civili ed oneri processuali	268.059.903	+
	PBA030	B.II.2) Fondo rischi per contenzioso personale dipendente	45.035.175	+
	PBA040	B.II.3) Fondo rischi connessi all'acquisto di prestazioni sanitarie da privato	5.167.335	+
	PBA050	B.II.4) Fondo rischi per copertura diretta dei rischi (autoassicurazione)	338.176.172	+
	PBA051	B.II.5) Fondo rischi per franchigia assicurativa	3.749.317	+
	PBA052	B.II.6) Fondo rischi per interessi di mora	13.329.859	+
	PBA060	B.II.5) Altri fondi rischi	26.055.871	+
	PBA070	B.III) FONDI DA DISTRIBUIRE	217.596.694	+
	PBA080	B.III.1) FSR indistinto da distribuire	54.268.486	+
	PBA090	B.III.2) FSR vincolato da distribuire	123.659.434	+
	PBA100	B.III.3) Fondo per ripiano disavanzi pregressi	-	+
	PBA110	B.III.4) Fondo finanziamento sanitario aggiuntivo corrente LEA	19.811.326	+
	PBA120	B.III.5) Fondo finanziamento sanitario aggiuntivo corrente extra LEA	-	+
	PBA130	B.III.6) Fondo finanziamento per ricerca	-	+
	PBA140	B.III.7) Fondo finanziamento per investimenti	19.857.448	+
	PBA150	B.IV) QUOTE INUTILIZZATE CONTRIBUTI	441.879.159	+
	PBA151	B.IV.1) Quote inutilizzate contributi da Regione o Prov. Aut. per quota F.S. indistinto finalizzato	166.036.472	+
	PBA160	B.IV.1) Quote inutilizzate contributi da Regione o Prov. Aut. per quota F.S. vincolato	209.915.212	+
	PBA170	B.IV.2) Quote inutilizzate contributi vincolati da soggetti pubblici (extra fondo)	55.426.634	+
	PBA180	B.IV.3) Quote inutilizzate contributi per ricerca	8.512.477	+
	PBA190	B.IV.4) Quote inutilizzate contributi vincolati da privati	1.988.364	+
	PBA200	B.V) ALTRI FONDI PER ONERI E SPESE	291.566.584	+
	PBA210	B.V.1) Fondi integrativi pensione	-	+
	PBA220	B.V.2) Fondi rinnovi contrattuali	104.429.519	+
	PBA230	B.V.2.a) Fondo rinnovi contrattuali personale dipendente	54.166.662	+
	PBA240	B.V.2.b) Fondo rinnovi convenzioni MMG/PLS/MCA	45.591.741	+
	PBA250	B.V.2.c) Fondo rinnovi convenzioni medici Sumai	4.671.116	+
	PBA260	B.V.3) Altri fondi per oneri e spese	177.919.537	+
	PBA270	B.V.4) Altri Fondi incentivi funzioni tecniche Art. 113 D.Lgs 50/2016	9.217.528	+
	PCZ999	C) TRATTAMENTO FINE RAPPORTO	53.203.001	+
	PCA000	C.I) FONDO PER PREMI OPEROSITA' MEDICI SUMAI	52.634.922	+
	PCA010	C.II) FONDO PER TRATTAMENTO DI FINE RAPPORTO DIPENDENTI	568.079	+

MINISTERO DELLA SALUTE

Direzione Generale della Programmazione Sanitaria
Direzione Generale del Sistema Informativo e Statistico Sanitario

SP

**MODELLO DI RILEVAZIONE DELLO STATO PATRIMONIALE
AZIENDE SANITARIE LOCALI - AZIENDE OSPEDALIERE
IRCCS - AZIENDE OSPEDALIERE UNIVERSITARIE**

STRUTTURA RILEVATA	
REGIONE	1 9 0
AZIENDA / ISTITUTO	9 9 9

OGGETTO DELLA RILEVAZIONE	
ANNO	2 0 2 0
TRIMESTRE:	1 <input type="checkbox"/> 2 <input type="checkbox"/> 3 <input type="checkbox"/> 4 <input type="checkbox"/>
PREVENTIVO	<input type="checkbox"/>
CONSUNTIVO	<input checked="" type="checkbox"/>

PASSIVITA'

(migliaia di euro)

Cons	CODICE	DESCRIZIONE	IMPORTO	SEGNO (+/-)
	PDZ999	D) DEBITI	6.097.214.127	+
	PDA000	D.I) DEBITI PER MUTUI PASSIVI	17.581.867	+
	PDA010	D.II) DEBITI V/STATO	2.112.944.166	+
S	PDA020	<i>D.II.1) Debiti v/Stato per mobilità passiva extraregionale</i>	-	+
	PDA030	<i>D.II.2) Debiti v/Stato per mobilità passiva internazionale</i>	-	+
SS	PDA040	<i>D.II.3) Acconto quota FSR v/Stato</i>	1.984.810.994	+
SS	PDA050	<i>D.II.4) Debiti v/Stato per restituzione finanziamenti - per ricerca</i>	-	+
SS	PDA060	<i>D.II.5) Altri debiti v/Stato</i>	128.133.171	+
	PDA070	D.III) DEBITI V/REGIONE O PROVINCIA AUTONOMA	1.187.484.781	+
RR	PDA080	<i>D.III.1) Debiti v/Regione o Provincia Autonoma per finanziamenti</i>	-	+
	PDA081	<i>D.III.2) Debiti v/Regione o Provincia Autonoma per finanziamenti</i>	-	+
R	PDA090	<i>D.III.2) Debiti v/Regione o Provincia Autonoma per mobilità passiva intraregionale</i>	-	+
S	PDA100	<i>D.III.3) Debiti v/Regione o Provincia Autonoma per mobilità passiva extraregionale</i>	-	+
S	PDA101	<i>D.III.5) Debiti v/Regione o Provincia Autonoma per mobilità passiva internazionale</i>	-	+
RR	PDA110	<i>D.III.4) Acconto quota FSR da Regione o Provincia Autonoma</i>	1.141.511.002	+
RR	PDA111	<i>D.III.7) Acconto da Regione o Provincia Autonoma per anticipazione ripiano disavanzo</i>	-	+
RR	PDA112	<i>D.III.8) Debiti v/Regione o Provincia Autonoma per contributi L. 210/92</i>	-	+
	PDA120	<i>D.III.5) Altri debiti v/Regione o Provincia Autonoma</i>	-	+
	PDA121	<i>D.III.10) Altri debiti v/Regione o Provincia Autonoma</i>	45.973.780	+
	PDA130	D.IV) DEBITI V/COMUNI	20.195.101	+
	PDA140	D.V) DEBITI V/AZIENDE SANITARIE PUBBLICHE	4.547.778	+
	PDA150	<i>D.V.1) Debiti v/Aziende sanitarie pubbliche della Regione</i>	-	+
RR	PDA160	<i>D.V.1.a) Debiti v/Aziende sanitarie pubbliche della Regione - per quota FSR</i>	-	+
RR	PDA170	<i>D.V.1.b) Debiti v/Aziende sanitarie pubbliche della Regione - per finanziamento sanitario aggiuntivo corrente LEA</i>	-	+
RR	PDA180	<i>D.V.1.c) Debiti v/Aziende sanitarie pubbliche della Regione - per finanziamento sanitario aggiuntivo corrente extra LEA</i>	-	+
R	PDA190	<i>D.V.1.d) Debiti v/Aziende sanitarie pubbliche della Regione - per mobilità in compensazione</i>	-	+
RR	PDA200	<i>D.V.1.e) Debiti v/Aziende sanitarie pubbliche della Regione - per mobilità non in compensazione</i>	-	+
RR	PDA210	<i>D.V.1.f) Debiti v/Aziende sanitarie pubbliche della Regione - per altre prestazioni</i>	-	+
SS	PDA220	<i>D.V.2) Debiti v/Aziende sanitarie pubbliche Extraregione</i>	4.547.778	+
R	PDA230	<i>D.V.3) Debiti v/Aziende sanitarie pubbliche della Regione per versamenti c/patrimonio netto</i>	-	+
	PDA240	D.VI) DEBITI V/ SOCIETA' PARTECIPATE E/O ENTI DIPENDENTI DELLA REGIONE	8.753.861	+
	PDA250	<i>D.VI.1) Debiti v/enti regionali</i>	221.852	+
	PDA260	<i>D.VI.2) Debiti v/sperimentazioni gestionali</i>	3.819	+
	PDA270	<i>D.VI.3) Debiti v/altre partecipate</i>	8.528.190	+
	PDA280	D.VII) DEBITI V/FORNITORI	1.539.999.117	+
	PDA290	<i>D.VII.1) Debiti verso erogatori (privati accreditati e convenzionati) di prestazioni sanitarie</i>	429.285.398	+
	PDA300	<i>D.VII.2) Debiti verso altri fornitori</i>	1.110.713.719	+
	PDA310	D.VIII) DEBITI V/ISTITUTO TESORIERE	36.505.776	+
	PDA320	D.IX) DEBITI TRIBUTARI	209.859.360	+
	PDA330	D.X) DEBITI V/ISTITUTI PREVIDENZIALI, ASSISTENZIALI E SICUREZZA SOCIALE	229.032.581	+
	PDA340	D.XI) DEBITI V/ALTRI	730.309.739	+
	PDA350	<i>D.XI.1) Debiti v/altri finanziatori</i>	16.841.584	+
	PDA360	<i>D.XI.2) Debiti v/dipendenti</i>	493.801.532	+
	PDA370	<i>D.XI.3) Debiti v/gestioni liquidatorie</i>	20.501.863	+
	PDA380	<i>D.XI.4) Altri debiti diversi</i>	199.164.760	+
	PEZ999	E) RATEI E RISCONTI PASSIVI	6.951.402	+
	PEA000	E.I) RATEI PASSIVI	634.676	+
	PEA010	<i>E.I.1) Ratei passivi</i>	634.676	+
R	PEA020	<i>E.I.2) Ratei passivi v/Aziende sanitarie pubbliche della Regione</i>	-	+
	PEA030	E.II) RISCONTI PASSIVI	6.316.726	+
	PEA040	<i>E.II.1) Risconti passivi</i>	6.316.726	+
R	PEA050	<i>E.II.2) Risconti passivi v/Aziende sanitarie pubbliche della Regione</i>	-	+

MINISTERO DELLA SALUTE

SP

Direzione Generale della Programmazione Sanitaria
Direzione Generale del Sistema Informativo e Statistico Sanitario**MODELLO DI RILEVAZIONE DELLO STATO PATRIMONIALE
AZIENDE SANITARIE LOCALI - AZIENDE OSPEDALIERE
IRCCS - AZIENDE OSPEDALIERE UNIVERSITARIE**

STRUTTURA RILEVATA	
REGIONE	1 9 0 AZIENDA / ISTITUTO 9 9 9

OGGETTO DELLA RILEVAZIONE	
ANNO	2 0 2 0
TRIMESTRE:	1 <input type="checkbox"/> 2 <input type="checkbox"/> 3 <input type="checkbox"/> 4 <input type="checkbox"/>
PREVENTIVO	<input type="checkbox"/> CONSUNTIVO <input checked="" type="checkbox"/>

PASSIVITA'

(migliaia di euro)

Cons	CODICE	DESCRIZIONE	IMPORTO	SEGNO (+/-)
	PfZ999	F) CONTI D'ORDINE	455.367.150	+
	PFA000	F.I) CANONI DI LEASING ANCORA DA PAGARE	-	+
	PFA010	F.II) DEPOSITI CAUZIONALI	19.159.859	+
	PFA020	F.III) BENI IN COMODATO	331.622.779	+
	PFA030	F.IV) ALTRI CONTI D'ORDINE	104.584.511	+

MINISTERO DELLA SALUTE

CE

Direzione Generale della Programmazione Sanitaria

Direzione Generale del Sistema Informativo e Statistico Sanitario

**MODELLO DI RILEVAZIONE DEL CONTO ECONOMICO
AZIENDE SANITARIE LOCALI - AZIENDE OSPEDALIERE
IRCCS - AZIENDE OSPEDALIERE UNIVERSITARIE**

STRUTTURA RILEVATA	
REGIONE	1 9 0
AZIENDA / ISTITUTO	9 9 9

PERIODO DI RILEVAZIONE	
ANNO	2 0 2 0
TRIMESTRE:	1 <input type="checkbox"/> 2 <input type="checkbox"/> 3 <input type="checkbox"/> 4 <input type="checkbox"/>
PREVENTIVO	<input type="checkbox"/> CONSUNTIVO <input checked="" type="checkbox"/>

(migliaia di euro)

Cons	CODICE	VOCE MODELLO CE	IMPORTO	SEGNO (+/-)
		A) Valore della produzione		
	AA0010	A.1) Contributi in c/esercizio	9.806.065.111	+
	AA0020	A.1.A) Contributi da Regione o Prov. Aut. per quota F.S. regionale	9.589.892.316	+
	AA0030	A.1.A.1) da Regione o Prov. Aut. per quota F.S. regionale indistinto	9.400.095.475	+
	AA0040	A.1.A.2) da Regione o Prov. Aut. per quota F.S. regionale vincolato	189.796.841	+
	AA0050	A.1.B) Contributi c/esercizio (extra fondo)	209.657.259	+
	AA0060	A.1.B.1) da Regione o Prov. Aut. (extra fondo)	175.777.963	+
	AA0070	A.1.B.1.1) Contributi da Regione o Prov. Aut. (extra fondo) vincolati	175.755.194	+
	AA0080	A.1.B.1.2) Contributi da Regione o Prov. Aut. (extra fondo) - Risorse aggiuntive da bilancio regionale a titolo di copertura LEA	21.000	+
	AA0090	A.1.B.1.3) Contributi da Regione o Prov. Aut. (extra fondo) - Risorse aggiuntive da bilancio regionale a titolo di copertura extra LEA	-	+
	AA0100	A.1.B.1.4) Contributi da Regione o Prov. Aut. (extra fondo) - Altro	1.770	+
	AA0110	A.1.B.2) Contributi da Aziende sanitarie pubbliche della Regione o Prov. Aut. (extra fondo)	-	+
R	AA0120	A.1.B.2.1) Contributi da Aziende sanitarie pubbliche della Regione o Prov. Aut. (extra fondo) vincolati	-	+
R	AA0130	A.1.B.2.2) Contributi da Aziende sanitarie pubbliche della Regione o Prov. Aut. (extra fondo) altro	-	+
	AA0140	A.1.B.3) Contributi da altri soggetti pubblici (extra fondo)	33.879.295	+
	AA0141	A.1.B.3.1) Contributi da Ministero della Salute (extra fondo)	1.202.394	v
	AA0150	A.1.B.3.1) Contributi da altri soggetti pubblici (extra fondo) vincolati	30.137.568	+
	AA0160	A.1.B.3.2) Contributi da altri soggetti pubblici (extra fondo) L. 210/92	-	+
	AA0170	A.1.B.3.3) Contributi da altri soggetti pubblici (extra fondo) altro	2.539.333	+
	AA0180	A.1.C) Contributi c/esercizio per ricerca	6.279.952	+
	AA0190	A.1.C.1) Contributi da Ministero della Salute per ricerca corrente	1.431.260	+
	AA0200	A.1.C.2) Contributi da Ministero della Salute per ricerca finalizzata	2.210.108	+
	AA0210	A.1.C.3) Contributi da Regione ed altri soggetti pubblici per ricerca	2.403.681	+
	AA0220	A.1.C.4) Contributi da privati per ricerca	234.904	+
	AA0230	A.1.D) Contributi c/esercizio da privati	235.583	+
	AA0240	A.2) Rettifica contributi c/esercizio per destinazione ad investimenti	-125.693.214	-
	AA0250	A.2.A) Rettifica contributi in c/esercizio per destinazione ad investimenti - da Regione o Prov. Aut. per quota F.S. regionale	-124.868.475	-
	AA0260	A.2.B) Rettifica contributi in c/esercizio per destinazione ad investimenti - altri contributi	-824.739	-
	AA0270	A.3) Utilizzo fondi per quote inutilizzate contributi vincolati di esercizi precedenti	39.159.404	+
	AA0271	A.3.A) Utilizzo fondi per quote inutilizzate contributi di esercizi precedenti da Regione o Prov. Aut. per quota F.S. regionale indistinto finalizzato	5.660.480	+
	AA0280	A.3.A) Utilizzo fondi per quote inutilizzate contributi di esercizi precedenti da Regione o Prov. Aut. per quota F.S. regionale vincolato	21.621.126	+
	AA0290	A.3.B) Utilizzo fondi per quote inutilizzate contributi di esercizi precedenti da soggetti pubblici (extra fondo) vincolati	11.049.126	+
	AA0300	A.3.C) Utilizzo fondi per quote inutilizzate contributi di esercizi precedenti per ricerca	577.014	+
	AA0310	A.3.D) Utilizzo fondi per quote inutilizzate contributi vincolati di esercizi precedenti da privati	251.657	+

MINISTERO DELLA SALUTE

CE

Direzione Generale della Programmazione Sanitaria
Direzione Generale del Sistema Informativo e Statistico Sanitario

**MODELLO DI RILEVAZIONE DEL CONTO ECONOMICO
AZIENDE SANITARIE LOCALI - AZIENDE OSPEDALIERE
IRCCS - AZIENDE OSPEDALIERE UNIVERSITARIE**

STRUTTURA RILEVATA	
REGIONE	1 9 0 AZIENDA / ISTITUTO 9 9 9

PERIODO DI RILEVAZIONE	
ANNO	2 0 2 0
TRIMESTRE:	1 <input type="checkbox"/> 2 <input type="checkbox"/> 3 <input type="checkbox"/> 4 <input type="checkbox"/>
PREVENTIVO	<input type="checkbox"/> CONSUNTIVO <input checked="" type="checkbox"/>

(migliaia di euro)

Cons	CODICE	VOCE MODELLO CE	IMPORTO	SEGNO (+/-)
	AA0320	A.4) Ricavi per prestazioni sanitarie e sociosanitarie a rilevanza sanitaria	114.133.010	+
	AA0330	A.4.A) Ricavi per prestazioni sanitarie e sociosanitarie a rilevanza sanitaria erogate a soggetti pubblici	47.218.935	+
R	AA0340	A.4.A.1) Ricavi per prestaz. sanitarie e sociosanitarie a rilevanza sanitaria erogate ad Aziende sanitarie pubbliche della Regione	-	+
R	AA0350	A.4.A.1.1) Prestazioni di ricovero	-	+
R	AA0360	A.4.A.1.2) Prestazioni di specialistica ambulatoriale	-	+
	AA0361	A.4.A.1.3) Prestazioni di pronto soccorso non seguite da ricovero	-	+
R	AA0370	A.4.A.1.3) Prestazioni di psichiatria residenziale e semiresidenziale	-	+
R	AA0380	A.4.A.1.4) Prestazioni di File F	-	+
R	AA0390	A.4.A.1.5) Prestazioni servizi MMG, PLS, Contin. assistenziale	-	+
R	AA0400	A.4.A.1.6) Prestazioni servizi farmaceutica convenzionata	-	+
R	AA0410	A.4.A.1.7) Prestazioni termali	-	+
R	AA0420	A.4.A.1.8) Prestazioni trasporto ambulanze ed elisoccorso	-	+
R	AA0430	A.4.A.1.9) Altre prestazioni sanitarie e socio-sanitarie a rilevanza sanitaria	-	+
	AA0440	A.4.A.2) Ricavi per prestaz. sanitarie e sociosanitarie a rilevanza sanitaria erogate ad altri soggetti pubblici	767.999	+
	AA0450	A.4.A.3) Ricavi per prestaz. sanitarie e sociosanitarie a rilevanza sanitaria erogate a soggetti pubblici Extraregione	46.450.936	+
S	AA0460	A.4.A.3.1) Prestazioni di ricovero	21.794.780	+
S	AA0470	A.4.A.3.2) Prestazioni ambulatoriali	2.610.933	+
	AA0471	A.4.A.3.3) Prestazioni pronto soccorso non seguite da ricovero	926.251	+
SS	AA0480	A.4.A.3.4) Prestazioni di psichiatria non soggetta a compensazione (resid. e semiresid.)	770.050	+
S	AA0490	A.4.A.3.5) Prestazioni di File F	7.583.971	+
S	AA0500	A.4.A.3.6) Prestazioni servizi MMG, PLS, Contin. assistenziale Extraregione	917.601	+
S	AA0510	A.4.A.3.7) Prestazioni servizi farmaceutica convenzionata Extraregione	2.747.145	+
S	AA0520	A.4.A.3.8) Prestazioni termali Extraregione	124.444	+
S	AA0530	A.4.A.3.9) Prestazioni trasporto ambulanze ed elisoccorso Extraregione	1.568.124	+
S	AA0541	A.4.A.3.10) Prestazioni assistenza integrativa da pubblico (extraregione)	4.669	+
S	AA0542	A.4.A.3.11) Prestazioni assistenza protesica da pubblico (extraregione)	-	+
S	AA0550	A.4.A.3.10) Ricavi per cessione di emocomponenti e cellule staminali Extraregione	-	+
S	AA0560	A.4.A.3.11) Ricavi per differenziale tariffe TUC	-	+
S	AA0561	A.4.A.3.14) Altre prestazioni sanitarie e sociosanitarie a rilevanza sanitaria erogate a soggetti pubblici Extraregione	69.500	+
SS	AA0570	A.4.A.3.12) Altre prestazioni sanitarie e sociosanitarie a rilevanza sanitaria non soggette a compensazione Extraregione	351.942	+
SS	AA0580	A.4.A.3.12.A) Prestazioni di assistenza riabilitativa non soggette a compensazione Extraregione	119	+
SS	AA0590	A.4.A.3.12.B) Altre prestazioni sanitarie e socio-sanitarie a rilevanza sanitaria non soggette a compensazione Extraregione	351.823	+
	AA0600	A.4.A.3.13) Altre prestazioni sanitarie a rilevanza sanitaria - Mobilità attiva Internazionale	6.981.526	+
	AA0601	A.4.A.3.17) Altre prestazioni sanitarie a rilevanza sanitaria - Mobilità attiva Internazionale rilevata dalle AO, AOU, IRCCS	-	+
	AA0602	A.4.A.3.10) Altre prestazioni sanitarie e sociosanitarie a rilevanza sanitaria ad Aziende sanitarie e casse mutua (estrate dal disimpegno)	-	+
S	AA0610	A.4.B) Ricavi per prestazioni sanitarie e sociosanitarie a rilevanza sanitaria erogate da privati v/residenti Extraregione in compensazione (mobilità attiva)	10.944.952	+
S	AA0620	A.4.B.1) Prestazioni di ricovero da priv. Extraregione in compensazione (mobilità attiva)	8.178.080	+
S	AA0630	A.4.B.2) Prestazioni ambulatoriali da priv. Extraregione in compensazione (mobilità attiva)	2.288.582	+
S	AA0640	A.4.B.3) Prestazioni di File F da priv. Extraregione in compensazione (mobilità attiva)	478.290	+
S	AA0650	A.4.B.4) Altre prestazioni sanitarie e sociosanitarie a rilevanza sanitaria erogate da privati v/residenti Extraregione in compensazione (mobilità attiva)	-	+
	AA0660	A.4.C) Ricavi per prestazioni sanitarie e sociosanitarie a rilevanza sanitaria erogate a privati	26.491.120	+
	AA0670	A.4.D) Ricavi per prestazioni sanitarie erogate in regime di intramoenia	29.478.003	+
	AA0680	A.4.D.1) Ricavi per prestazioni sanitarie intramoenia - Area ospedaliera	3.288.333	+
	AA0690	A.4.D.2) Ricavi per prestazioni sanitarie intramoenia - Area specialistica	22.769.251	+
	AA0700	A.4.D.3) Ricavi per prestazioni sanitarie intramoenia - Area sanità pubblica	473.944	+
	AA0710	A.4.D.4) Ricavi per prestazioni sanitarie intramoenia - Consulenze (ex art. 55 c.1 lett. c), d) ed ex art. 57-58)	2.006.347	+
R	AA0720	A.4.D.5) Ricavi per prestazioni sanitarie intramoenia - Consulenze (ex art. 55 c.1 lett. c), d) ed ex art. 57-58) (Aziende sanitarie pubbliche della Regione)	-	+
	AA0730	A.4.D.6) Ricavi per prestazioni sanitarie intramoenia - Altro	940.127	+
R	AA0740	A.4.D.7) Ricavi per prestazioni sanitarie intramoenia - Altro (Aziende sanitarie pubbliche della Regione)	-	+

MINISTERO DELLA SALUTE

CE

Direzione Generale della Programmazione Sanitaria
Direzione Generale del Sistema Informativo e Statistico Sanitario**MODELLO DI RILEVAZIONE DEL CONTO ECONOMICO
AZIENDE SANITARIE LOCALI - AZIENDE OSPEDALIERE
IRCCS - AZIENDE OSPEDALIERE UNIVERSITARIE**

STRUTTURA RILEVATA	
REGIONE	1 9 0
AZIENDA / ISTITUTO	9 9 9

PERIODO DI RILEVAZIONE	
ANNO	2 0 2 0
TRIMESTRE:	1 <input type="checkbox"/> 2 <input type="checkbox"/> 3 <input type="checkbox"/> 4 <input type="checkbox"/>
PREVENTIVO	<input type="checkbox"/> CONSUNTIVO <input checked="" type="checkbox"/>

(migliaia di euro)

Cons	CODICE	VOCE MODELLO CE	IMPORTO	SEGNO (+/-)
	AA0750	A.5) Concorsi, recuperi e rimborsi	132.598.707	+
	AA0760	A.5.A) Rimborsi assicurativi	2.065.204	+
	AA0770	A.5.B) Concorsi, recuperi e rimborsi da Regione	7.186.816	+
	AA0780	A.5.B.1) Rimborso degli oneri stipendiali del personale dell'azienda in posizione di comando presso la Regione	1.525.880	+
	AA0790	A.5.B.2) Altri concorsi, recuperi e rimborsi da parte della Regione	5.660.936	+
R	AA0800	A.5.C) Concorsi, recuperi e rimborsi da Aziende sanitarie pubbliche della Regione	-	+
R	AA0810	A.5.C.1) Rimborso degli oneri stipendiali del personale dipendente dell'azienda in posizione di comando presso Aziende sanitarie pubbliche della Regione	-	+
R	AA0820	A.5.C.2) Rimborsi per acquisto beni da parte di Aziende sanitarie pubbliche della Regione	-	+
R	AA0830	A.5.C.3) Altri concorsi, recuperi e rimborsi da parte di Aziende sanitarie pubbliche della Regione	-	+
	AA0840	A.5.D) Concorsi, recuperi e rimborsi da altri soggetti pubblici	14.363.361	+
	AA0850	A.5.D.1) Rimborso degli oneri stipendiali del personale dipendente dell'azienda in posizione di comando presso altri soggetti pubblici	1.642.429	+
	AA0860	A.5.D.2) Rimborsi per acquisto beni da parte di altri soggetti pubblici	125.921	+
	AA0870	A.5.D.3) Altri concorsi, recuperi e rimborsi da parte di altri soggetti pubblici	12.595.011	+
	AA0880	A.5.E) Concorsi, recuperi e rimborsi da privati	108.983.327	+
	AA0890	A.5.E.1) Rimborso da aziende farmaceutiche per Pay back	97.377.770	+
	AA0900	A.5.E.1.1) Pay-back per il superamento del tetto della spesa farmaceutica territoriale	-	+
	AA0910	A.5.E.1.2) Pay-back per superamento del tetto della spesa farmaceutica ospedaliera	59.552.092	+
	AA0920	A.5.E.1.3) Ulteriore Pay-back	37.825.678	+
	AA0930	A.5.E.2) Altri concorsi, recuperi e rimborsi da privati	11.605.557	+
	AA0940	A.6) Compartecipazione alla spesa per prestazioni sanitarie (Ticket)	23.904.831	+
	AA0950	A.6.A) Compartecipazione alla spesa per prestazioni sanitarie - Ticket sulle prestazioni di specialistica ambulatoriale	23.788.416	+
	AA0960	A.6.B) Compartecipazione alla spesa per prestazioni sanitarie - Ticket sul pronto soccorso	116.415	+
	AA0970	A.6.C) Compartecipazione alla spesa per prestazioni sanitarie (Ticket) - Altro	-	+
	AA0980	A.7) Quota contributi c/capitale imputata all'esercizio	167.744.375	+
	AA0990	A.7.A) Quota imputata all'esercizio dei finanziamenti per investimenti dallo Stato	19.717.757	+
	AA1000	A.7.B) Quota imputata all'esercizio dei finanziamenti per investimenti da Regione	61.381.330	+
	AA1010	A.7.C) Quota imputata all'esercizio dei finanziamenti per beni di prima dotazione	9.047.615	+
	AA1020	A.7.D) Quota imputata all'esercizio dei contributi in c/ esercizio FSR destinati ad investimenti	62.395.048	+
	AA1030	A.7.E) Quota imputata all'esercizio degli altri contributi in c/ esercizio destinati ad investimenti	6.277.184	+
	AA1040	A.7.F) Quota imputata all'esercizio di altre poste del patrimonio netto	8.925.441	+
	AA1050	A.8) Incrementi delle immobilizzazioni per lavori interni	-	+
	AA1060	A.9) Altri ricavi e proventi	9.526.244	+
	AA1070	A.9.A) Ricavi per prestazioni non sanitarie	3.075.431	+
	AA1080	A.9.B) Fitti attivi ed altri proventi da attività immobiliari	1.603.816	+
	AA1090	A.9.C) Altri proventi diversi	4.846.997	+
	AZ9999	Totale valore della produzione (A)	10.167.438.467	+

MINISTERO DELLA SALUTE

CE

Direzione Generale della Programmazione Sanitaria
Direzione Generale del Sistema Informativo e Statistico Sanitario

**MODELLO DI RILEVAZIONE DEL CONTO ECONOMICO
AZIENDE SANITARIE LOCALI - AZIENDE OSPEDALIERE
IRCCS - AZIENDE OSPEDALIERE UNIVERSITARIE**

STRUTTURA RILEVATA	
REGIONE	1 9 0 AZIENDA / ISTITUTO 9 9 9

PERIODO DI RILEVAZIONE	
ANNO	2 0 2 0
TRIMESTRE:	1 <input type="checkbox"/> 2 <input type="checkbox"/> 3 <input type="checkbox"/> 4 <input type="checkbox"/>
PREVENTIVO	<input type="checkbox"/> CONSUNTIVO <input checked="" type="checkbox"/>

(migliaia di euro)

Cons	CODICE	VOCE MODELLO CE	IMPORTO	SEGNO (+/-)
		B) Costi della produzione		+
	BA0010	B.1) Acquisti di beni	1.634.870.664	+
	BA0020	B.1.A) Acquisti di beni sanitari	1.611.870.712	+
	BA0030	B.1.A.1) Prodotti farmaceutici ed emoderivati	954.753.178	+
	BA0040	B.1.A.1.1) Medicinali con AIC, ad eccezione di vaccini ed emoderivati di produzione regionale	906.143.332	+
	BA0050	B.1.A.1.2) Medicinali senza AIC	4.310.216	+
	BA0051	B.1.A.1.3) Ossigeno e altri gas medicali	38.678.006	+
	BA0060	B.1.A.1.3) Emoderivati di produzione regionale	5.621.625	+
	BA0070	B.1.A.2) Sangue ed emocomponenti	11.992.162	+
R	BA0080	B.1.A.2.1) da pubblico (Aziende sanitarie pubbliche della Regione) - Mobilità intraregionale	-	+
S	BA0090	B.1.A.2.2) da pubblico (Aziende sanitarie pubbliche extra Regione) - Mobilità extraregionale	-	+
	BA0100	B.1.A.2.3) da altri soggetti	11.992.162	+
	BA0210	B.1.A.3) Dispositivi medici	547.530.271	+
	BA0220	B.1.A.3.1) Dispositivi medici	372.789.592	+
	BA0230	B.1.A.3.2) Dispositivi medici impiantabili attivi	32.527.720	+
	BA0240	B.1.A.3.3) Dispositivi medico diagnostici in vitro (IVD)	142.212.958	+
	BA0250	B.1.A.4) Prodotti dietetici	10.079.580	+
	BA0260	B.1.A.5) Materiali per la profilassi (vaccini)	49.639.081	+
	BA0270	B.1.A.6) Prodotti chimici	95.395	+
	BA0280	B.1.A.7) Materiali e prodotti per uso veterinario	544.868	+
	BA0290	B.1.A.8) Altri beni e prodotti sanitari	37.236.178	+
R	BA0300	B.1.A.9) Beni e prodotti sanitari da Aziende sanitarie pubbliche della Regione	-	+
	BA0310	B.1.B) Acquisti di beni non sanitari	22.999.952	+
	BA0320	B.1.B.1) Prodotti alimentari	2.166.352	+
	BA0330	B.1.B.2) Materiali di guardaroba, di pulizia e di convivenza in genere	5.578.943	+
	BA0340	B.1.B.3) Combustibili, carburanti e lubrificanti	2.830.379	+
	BA0350	B.1.B.4) Supporti informatici e cancelleria	5.021.872	+
	BA0360	B.1.B.5) Materiale per la manutenzione	1.449.825	+
	BA0370	B.1.B.6) Altri beni e prodotti non sanitari	5.952.580	+
R	BA0380	B.1.B.7) Beni e prodotti non sanitari da Aziende sanitarie pubbliche della Regione	-	+
	BA0390	B.2) Acquisti di servizi	4.653.644.857	+
	BA0400	B.2.A) Acquisti servizi sanitari	4.149.982.892	+
	BA0410	B.2.A.1) Acquisti servizi sanitari per medicina di base	627.608.857	+
	BA0420	B.2.A.1.1) - da convenzione	623.902.379	+
	BA0430	B.2.A.1.1.A) Costi per assistenza MMG	369.050.069	+
	BA0440	B.2.A.1.1.B) Costi per assistenza PLS	86.018.374	+
	BA0450	B.2.A.1.1.C) Costi per assistenza Continuità assistenziale	114.829.212	+
	BA0460	B.2.A.1.1.D) Altro (medicina dei servizi, psicologi, medici 118, ecc)	54.004.724	+
R	BA0470	B.2.A.1.2) - da pubblico (Aziende sanitarie pubbliche della Regione) - Mobilità intraregionale	-	+
S	BA0480	B.2.A.1.3) - da pubblico (Aziende sanitarie pubbliche Extraregione) - Mobilità extraregionale	3.706.478	+
	BA0490	B.2.A.2) Acquisti servizi sanitari per farmaceutica	652.950.261	+
	BA0500	B.2.A.2.1) - da convenzione	647.776.965	+
R	BA0510	B.2.A.2.2) - da pubblico (Aziende sanitarie pubbliche della Regione) - Mobilità intraregionale	-	+
S	BA0520	B.2.A.2.3) - da pubblico (Extraregione)	5.173.296	+
	BA0530	B.2.A.3) Acquisti servizi sanitari per assistenza specialistica ambulatoriale	546.473.070	+
R	BA0540	B.2.A.3.1) - da pubblico (Aziende sanitarie pubbliche della Regione)	-	+
	BA0550	B.2.A.3.2) - da pubblico (altri soggetti pubbl. della Regione)	263.641	+
S	BA0560	B.2.A.3.3) - da pubblico (Extraregione)	41.472.693	+
	BA0570	B.2.A.3.4) - da privato - Medici SUMAI	76.709.263	+
	BA0580	B.2.A.3.5) - da privato	424.764.494	+
	BA0590	B.2.A.3.5.A) Servizi sanitari per assistenza specialistica da IRCCS privati e Policlinici privati	4.572.930	+
	BA0600	B.2.A.3.5.B) Servizi sanitari per assistenza specialistica da Ospedali Classificati privati	4.442.456	+
	BA0601	B.2.A.3.5.B) Servizi sanitari per prestazioni di pronto soccorso non seguite da ricovero - da Ospedali Classificati privati	1.877.250	+
	BA0610	B.2.A.3.5.C) Servizi sanitari per assistenza specialistica da Case di Cura private	3.698	+
	BA0620	B.2.A.3.5.D) Servizi sanitari per assistenza specialistica da altri privati	412.631.119	+
	BA0621	B.2.A.3.8.H) Servizi sanitari per prestazioni di pronto soccorso non seguite da ricovero - da altri privati	1.237.042	+
	BA0630	B.2.A.3.6) - da privato per cittadini non residenti - Extraregione (mobilità attiva in compensazione)	3.198.229	+
	BA0631	B.2.A.3.10) Servizi sanitari per prestazioni di pronto soccorso non seguite da ricovero - da privato per cittadini non residenti - Extraregione (mobilità attiva in compensazione)	64.750	+

MINISTERO DELLA SALUTE

CE

Direzione Generale della Programmazione Sanitaria
Direzione Generale del Sistema Informativo e Statistico Sanitario**MODELLO DI RILEVAZIONE DEL CONTO ECONOMICO
AZIENDE SANITARIE LOCALI - AZIENDE OSPEDALIERE
IRCCS - AZIENDE OSPEDALIERE UNIVERSITARIE**

STRUTTURA RILEVATA	
REGIONE	1 9 0 AZIENDA / ISTITUTO 9 9 9

PERIODO DI RILEVAZIONE	
ANNO	2 0 2 0
TRIMESTRE:	1 <input type="checkbox"/> 2 <input type="checkbox"/> 3 <input type="checkbox"/> 4 <input type="checkbox"/>
PREVENTIVO	<input type="checkbox"/> CONSUNTIVO <input checked="" type="checkbox"/>

(migliaia di euro)				
Cons	CODICE	VOCE MODELLO CE	IMPORTO	SEGNO (+/-)
	BA0640	B.2.A.4) Acquisti servizi sanitari per assistenza riabilitativa	173.319.489	+
R	BA0650	B.2.A.4.1) - da pubblico (Aziende sanitarie pubbliche della Regione)	-	+
	BA0660	B.2.A.4.2) - da pubblico (altri soggetti pubbl. della Regione)	-	+
SS	BA0670	B.2.A.4.3) - da pubblico (Extraregione) non soggetti a compensazione	177.139	+
	BA0680	B.2.A.4.4) - da privato (intraregionale)	170.116.330	+
	BA0690	B.2.A.4.5) - da privato (extraregionale)	3.026.020	+
	BA0700	B.2.A.5) Acquisti servizi sanitari per assistenza integrativa	103.533.117	+
R	BA0710	B.2.A.5.1) - da pubblico (Aziende sanitarie pubbliche della Regione)	-	+
	BA0720	B.2.A.5.2) - da pubblico (altri soggetti pubbl. della Regione)	6.676	+
S	BA0730	B.2.A.5.3) - da pubblico (Extraregione)	-	+
	BA0740	B.2.A.5.4) - da privato	103.526.441	+
	BA0750	B.2.A.6) Acquisti servizi sanitari per assistenza protesica	120.484.596	+
R	BA0760	B.2.A.6.1) - da pubblico (Aziende sanitarie pubbliche della Regione)	-	+
	BA0770	B.2.A.6.2) - da pubblico (altri soggetti pubbl. della Regione)	-	+
S	BA0780	B.2.A.6.3) - da pubblico (Extraregione)	-	+
	BA0790	B.2.A.6.4) - da privato	120.484.596	+
	BA0800	B.2.A.7) Acquisti servizi sanitari per assistenza ospedaliera	917.820.537	+
R	BA0810	B.2.A.7.1) - da pubblico (Aziende sanitarie pubbliche della Regione)	-	+
	BA0820	B.2.A.7.2) - da pubblico (altri soggetti pubbl. della Regione)	10.771.245	+
S	BA0830	B.2.A.7.3) - da pubblico (Extraregione)	202.265.038	+
	BA0840	B.2.A.7.4) - da privato	694.124.965	+
	BA0850	B.2.A.7.4.A) Servizi sanitari per assistenza ospedaliera da IRCCS privati e Policlinici privati	126.270.219	+
	BA0860	B.2.A.7.4.B) Servizi sanitari per assistenza ospedaliera da Ospedali Classificati privati	50.914.908	+
	BA0870	B.2.A.7.4.C) Servizi sanitari per assistenza ospedaliera da Case di Cura private	465.109.877	+
	BA0880	B.2.A.7.4.D) Servizi sanitari per assistenza ospedaliera da altri privati	51.829.962	+
	BA0890	B.2.A.7.5) - da privato per cittadini non residenti - Extraregione (mobilità attiva in compensazione)	10.659.289	+
	BA0900	B.2.A.8) Acquisto prestazioni di psichiatria residenziale e semiresidenziale	90.164.971	+
R	BA0910	B.2.A.8.1) - da pubblico (Aziende sanitarie pubbliche della Regione)	-	+
	BA0920	B.2.A.8.2) - da pubblico (altri soggetti pubbl. della Regione)	-	+
SS	BA0930	B.2.A.8.3) - da pubblico (Extraregione) - non soggette a compensazione	18.278	+
	BA0940	B.2.A.8.4) - da privato (intraregionale)	86.383.240	+
	BA0950	B.2.A.8.5) - da privato (extraregionale)	3.763.453	+
	BA0960	B.2.A.9) Acquisto prestazioni di distribuzione farmaci File F	94.436.050	+
R	BA0970	B.2.A.9.1) - da pubblico (Aziende sanitarie pubbliche della Regione) - Mobilità intraregionale	-	+
	BA0980	B.2.A.9.2) - da pubblico (altri soggetti pubbl. della Regione)	13.354	+
S	BA0990	B.2.A.9.3) - da pubblico (Extraregione)	22.452.211	+
	BA1000	B.2.A.9.4) - da privato (intraregionale)	71.889.250	+
	BA1010	B.2.A.9.5) - da privato (extraregionale)	-	+
	BA1020	B.2.A.9.6) - da privato per cittadini non residenti - Extraregione (mobilità attiva in compensazione)	81.235	+
	BA1030	B.2.A.10) Acquisto prestazioni termali in convenzione	1.883.037	+
R	BA1040	B.2.A.10.1) - da pubblico (Aziende sanitarie pubbliche della Regione) - Mobilità intraregionale	-	+
	BA1050	B.2.A.10.2) - da pubblico (altri soggetti pubbl. della Regione)	-	+
S	BA1060	B.2.A.10.3) - da pubblico (Extraregione)	729.783	+
	BA1070	B.2.A.10.4) - da privato	1.133.469	+
	BA1080	B.2.A.10.5) - da privato per cittadini non residenti - Extraregione (mobilità attiva in compensazione)	19.786	+
	BA1090	B.2.A.11) Acquisto prestazioni di trasporto sanitario	177.934.536	+
R	BA1100	B.2.A.11.1) - da pubblico (Aziende sanitarie pubbliche della Regione) - Mobilità intraregionale	-	+
	BA1110	B.2.A.11.2) - da pubblico (altri soggetti pubbl. della Regione)	918.540	+
S	BA1120	B.2.A.11.3) - da pubblico (Extraregione)	2.181.546	+
	BA1130	B.2.A.11.4) - da privato	174.834.449	+

MINISTERO DELLA SALUTE

CE

Direzione Generale della Programmazione Sanitaria
Direzione Generale del Sistema Informativo e Statistico Sanitario**MODELLO DI RILEVAZIONE DEL CONTO ECONOMICO
AZIENDE SANITARIE LOCALI - AZIENDE OSPEDALIERE
IRCCS - AZIENDE OSPEDALIERE UNIVERSITARIE**

STRUTTURA RILEVATA	
REGIONE	<input type="text" value="1"/> <input type="text" value="9"/> <input type="text" value="0"/> AZIENDA / ISTITUTO <input type="text" value="9"/> <input type="text" value="9"/> <input type="text" value="9"/>

PERIODO DI RILEVAZIONE	
ANNO	<input type="text" value="2"/> <input type="text" value="0"/> <input type="text" value="2"/> <input type="text" value="0"/>
TRIMESTRE:	1 <input type="text"/> 2 <input type="text"/> 3 <input type="text"/> 4 <input type="text"/>
PREVENTIVO	<input type="text"/> CONSUNTIVO <input checked="" type="checkbox"/>

(migliaia di euro)

Cons	CODICE	VOCE MODELLO CE	IMPORTO	SEGNO (+/-)
	BA1140	B.2.A.12) Acquisto prestazioni Socio-Sanitarie a rilevanza sanitaria	191.241.787	+
R	BA1150	B.2.A.12.1) - da pubblico (Aziende sanitarie pubbliche della Regione) - Mobilità intraregionale	-	+
	BA1160	B.2.A.12.2) - da pubblico (altri soggetti pubblici della Regione)	1.453.150	+
SS	BA1170	B.2.A.12.3) - da pubblico (Extraregione) non soggette a compensazione	404.700	+
	BA1180	B.2.A.12.4) - da privato (intraregionale)	182.744.340	+
	BA1190	B.2.A.12.5) - da privato (extraregionale)	6.639.598	+
	BA1200	B.2.A.13) Compartecipazione al personale per att. libero-prof. (intramoenia)	26.919.495	+
	BA1210	B.2.A.13.1) Compartecipazione al personale per att. libero professionale intramoenia - Area ospedaliera	5.313.335	+
	BA1220	B.2.A.13.2) Compartecipazione al personale per att. libero professionale intramoenia - Area specialistica	14.861.779	+
	BA1230	B.2.A.13.3) Compartecipazione al personale per att. libero professionale intramoenia - Area sanità pubblica	100.462	+
	BA1240	B.2.A.13.4) Compartecipazione al personale per att. libero professionale intramoenia - Consulenze (ex art. 55 c.1 lett. c), d) ed ex Art. 57-58)	3.495.725	+
R	BA1250	B.2.A.13.5) Compartecipazione al personale per att. libero professionale intramoenia - Consulenze (ex art. 55 c.1 lett. c), d) ed ex Art. 57-58) (Aziende sanitarie pubbliche della Regione)	-	+
	BA1260	B.2.A.13.6) Compartecipazione al personale per att. libero professionale intramoenia - Altro	3.148.195	+
R	BA1270	B.2.A.13.7) Compartecipazione al personale per att. libero professionale intramoenia - Altro (Aziende sanitarie pubbliche della Regione)	-	+
	BA1280	B.2.A.14) Rimborsi, assegni e contributi sanitari	175.342.472	+
	BA1290	B.2.A.14.1) Contributi ad associazioni di volontariato	2.029.032	+
	BA1300	B.2.A.14.2) Rimborsi per cure all'estero	142.455	+
	BA1310	B.2.A.14.3) Contributi a società partecipate e/o enti dipendenti della Regione	-	+
	BA1320	B.2.A.14.4) Contributo Legge 219/92	-	+
	BA1330	B.2.A.14.5) Altri rimborsi, assegni e contributi	173.170.985	+
R	BA1340	B.2.A.14.6) Rimborsi, assegni e contributi v/Aziende sanitarie pubbliche della Regione	-	+
	BA1350	B.2.A.15) Consulenze, Collaborazioni, Interinale e altre prestazioni di lavoro sanitarie e sociosanitarie	104.616.576	+
R	BA1360	B.2.A.15.1) Consulenze sanitarie e sociosan. da Aziende sanitarie pubbliche della Regione	-	+
	BA1370	B.2.A.15.2) Consulenze sanitarie e sociosan. da terzi - Altri soggetti pubblici	11.872	+
	BA1380	B.2.A.15.3) Consulenze, Collaborazioni, Interinale e altre prestazioni di lavoro sanitarie e socios. da privato	103.833.771	+
	BA1390	B.2.A.15.3.A) Consulenze sanitarie da privato - articolo 55, comma 2, CCNL 8 giugno 2000	7.588.226	+
	BA1400	B.2.A.15.3.B) Altre consulenze sanitarie e sociosanitarie da privato	4.384.750	+
	BA1410	B.2.A.15.3.C) Collaborazioni coordinate e continuative sanitarie e socios. da privato	23.751.760	+
	BA1420	B.2.A.15.3.D) Indennità a personale universitario - area sanitaria	39.105.236	+
	BA1430	B.2.A.15.3.E) Lavoro interinale - area sanitaria	300.342	+
	BA1440	B.2.A.15.3.F) Altre collaborazioni e prestazioni di lavoro - area sanitaria	28.703.458	+
	BA1450	B.2.A.15.4) Rimborso oneri stipendiali del personale sanitario in comando	770.933	+
R	BA1460	B.2.A.15.4.A) Rimborso oneri stipendiali personale sanitario in comando da Aziende sanitarie pubbliche della Regione	-	+
	BA1470	B.2.A.15.4.B) Rimborso oneri stipendiali personale sanitario in comando da Regioni, soggetti pubblici e da Università	105.893	+
SS	BA1480	B.2.A.15.4.C) Rimborso oneri stipendiali personale sanitario in comando da aziende di altre Regioni (Extraregione)	665.040	+
	BA1490	B.2.A.16) Altri servizi sanitari e sociosanitari a rilevanza sanitaria	145.254.041	+
R	BA1500	B.2.A.16.1) Altri servizi sanitari e sociosanitari a rilevanza sanitaria da pubblico - Aziende sanitarie pubbliche della Regione	-	+
	BA1510	B.2.A.16.2) Altri servizi sanitari e sociosanitari a rilevanza sanitaria da pubblico - Altri soggetti pubblici della Regione	5.877.287	+
	BA1520	B.2.A.16.3) Altri servizi sanitari e sociosanitari a rilevanza sanitaria da pubblico (Extraregione)	973.361	+
	BA1530	B.2.A.16.4) Altri servizi sanitari da privato	126.680.362	+
	BA1540	B.2.A.16.5) Costi per servizi sanitari - Mobilità internazionale passiva	11.723.032	+
S	BA1550	B.2.A.17) Costi per differenziale tariffe TUC	-	+

MINISTERO DELLA SALUTE

Direzione Generale della Programmazione Sanitaria
 Direzione Generale del Sistema Informativo e Statistico Sanitario

CE

**MODELLO DI RILEVAZIONE DEL CONTO ECONOMICO
 AZIENDE SANITARIE LOCALI - AZIENDE OSPEDALIERE
 IRCCS - AZIENDE OSPEDALIERE UNIVERSITARIE**

STRUTTURA RILEVATA	
REGIONE	1 9 0
AZIENDA / ISTITUTO	9 9 9

PERIODO DI RILEVAZIONE	
ANNO	2 0 2 0
TRIMESTRE:	1 2 3 4
PREVENTIVO	
CONSUNTIVO	x

				(migliaia di euro)	
Cons	CODICE	VOCE MODELLO CE	IMPORTO	SEGNO (+/-)	
	BA1560	B.2.B) Acquisti di servizi non sanitari	503.661.965	+	
	BA1570	B.2.B.1) Servizi non sanitari	467.784.245	+	
	BA1580	B.2.B.1.1) Lavanderia	10.987.325	+	
	BA1590	B.2.B.1.2) Pulizia	88.466.170	+	
	BA1600	B.2.B.1.3) Mensa	43.501.794	+	
	BA1610	B.2.B.1.4) Riscaldamento	18.492.492	+	
	BA1620	B.2.B.1.5) Servizi di assistenza informatica	25.945.485	+	
	BA1630	B.2.B.1.6) Servizi trasporti (non sanitari)	4.078.430	+	
	BA1640	B.2.B.1.7) Smaltimento rifiuti	15.549.217	+	
	BA1650	B.2.B.1.8) Utenze telefoniche	20.850.298	+	
	BA1660	B.2.B.1.9) Utenze elettricità	62.553.923	+	
	BA1670	B.2.B.1.10) Altre utenze	20.774.427	+	
	BA1680	B.2.B.1.11) Premi di assicurazione	7.024.913	+	
	BA1690	B.2.B.1.11.A) Premi di assicurazione - R.C. Professionale	2.134.781	+	
	BA1700	B.2.B.1.11.B) Premi di assicurazione - Altri premi assicurativi	4.890.132	+	
	BA1710	B.2.B.1.12) Altri servizi non sanitari	149.559.770	+	
R	BA1720	B.2.B.1.12.A) Altri servizi non sanitari da pubblico (Aziende sanitarie pubbliche della Regione)	-	+	
	BA1730	B.2.B.1.12.B) Altri servizi non sanitari da altri soggetti pubblici	1.228.611	+	
	BA1740	B.2.B.1.12.C) Altri servizi non sanitari da privato	148.331.159	+	
	BA1750	B.2.B.2) Consulenze, Collaborazioni, Interinale e altre prestazioni di lavoro non sanitarie	29.019.904	+	
R	BA1760	B.2.B.2.1) Consulenze non sanitarie da Aziende sanitarie pubbliche della Regione	-	+	
	BA1770	B.2.B.2.2) Consulenze non sanitarie da Terzi - Altri soggetti pubblici	600	+	
	BA1780	B.2.B.2.3) Consulenze, Collaborazioni, Interinale e altre prestazioni di lavoro non sanitarie da privato	27.765.006	+	
	BA1790	B.2.B.2.3.A) Consulenze non sanitarie da privato	2.868.430	+	
	BA1800	B.2.B.2.3.B) Collaborazioni coordinate e continuative non sanitarie da privato	2.267.147	+	
	BA1810	B.2.B.2.3.C) Incennità a personale universitario - area non sanitaria	15.740.222	+	
	BA1820	B.2.B.2.3.D) Lavoro interinale - area non sanitaria	-	+	
	BA1830	B.2.B.2.3.E) Altre collaborazioni e prestazioni di lavoro - area non sanitaria	5.235.680	+	
	BA1831	B.2.B.2.3.F) Altre Consulenze non sanitarie da privato - in attuazione dell'art.79, comma 1 sexies lettera c), del D.L. 112/2008, convertito con legge 133/2008 e della legge 23 dicembre 2009 n. 191	1.653.526	+	
	BA1840	B.2.B.2.4) Rimborso oneri stipendiali del personale non sanitario in comando	1.254.298	+	
R	BA1850	B.2.B.2.4.A) Rimborso oneri stipendiali personale non sanitario in comando da Aziende sanitarie pubbliche della Regione	-	+	
	BA1860	B.2.B.2.4.B) Rimborso oneri stipendiali personale non sanitario in comando da Regione, soggetti pubblici e da Università	893.197	+	
SS	BA1870	B.2.B.2.4.C) Rimborso oneri stipendiali personale non sanitario in comando da aziende di altre Regioni (Extraregione)	361.101	+	
	BA1880	B.2.B.3) Formazione (esternalizzata e non)	6.857.816	+	
	BA1890	B.2.B.3.1) Formazione (esternalizzata e non) da pubblico	5.921.283	+	
	BA1900	B.2.B.3.2) Formazione (esternalizzata e non) da privato	936.533	+	
	BA1910	B.3) Manutenzione e riparazione (ordinaria esternalizzata)	151.175.119	+	
	BA1920	B.3.A) Manutenzione e riparazione ai fabbricati e loro pertinenze	30.563.353	+	
	BA1930	B.3.B) Manutenzione e riparazione agli impianti e macchinari	44.090.383	+	
	BA1940	B.3.C) Manutenzione e riparazione alle attrezzature sanitarie e scientifiche	64.384.255	+	
	BA1950	B.3.D) Manutenzione e riparazione ai mobili e arredi	940.073	+	
	BA1960	B.3.E) Manutenzione e riparazione agli automezzi	902.855	+	
	BA1970	B.3.F) Altre manutenzioni e riparazioni	10.294.201	+	
R	BA1980	B.3.G) Manutenzioni e riparazioni da Aziende sanitarie pubbliche della Regione	-	+	
	BA1990	B.4) Godimento di beni di terzi	76.364.065	+	
	BA2000	B.4.A) Fitti passivi	5.366.405	+	
	BA2010	B.4.B) Canoni di noleggio	70.026.504	+	
	BA2020	B.4.B.1) Canoni di noleggio - area sanitaria	63.606.059	+	
	BA2030	B.4.B.2) Canoni di noleggio - area non sanitaria	6.420.445	+	
	BA2040	B.4.C) Canoni di leasing	971.156	+	
	BA2050	B.4.C.1) Canoni di leasing - area sanitaria	971.156	+	
	BA2060	B.4.C.2) Canoni di leasing - area non sanitaria	-	+	
R	BA2070	B.4.D) Locazioni e noleggi da Aziende sanitarie pubbliche della Regione	-	+	

MINISTERO DELLA SALUTE

CE

Direzione Generale della Programmazione Sanitaria
Direzione Generale del Sistema Informativo e Statistico Sanitario

**MODELLO DI RILEVAZIONE DEL CONTO ECONOMICO
AZIENDE SANITARIE LOCALI - AZIENDE OSPEDALIERE
IRCCS - AZIENDE OSPEDALIERE UNIVERSITARIE**

STRUTTURA RILEVATA	
REGIONE	1 9 0
AZIENDA / ISTITUTO	9 9 9

PERIODO DI RILEVAZIONE	
ANNO	2 0 2 0
TRIMESTRE:	1 <input type="checkbox"/> 2 <input type="checkbox"/> 3 <input type="checkbox"/> 4 <input type="checkbox"/>
PREVENTIVO	<input type="checkbox"/>
CONSUNTIVO	<input checked="" type="checkbox"/>

(migliaia di euro)

Cons	CODICE	VOCE MODELLO CE	IMPORTO	SEGNO (+/-)
	BA2080	Totale Costo del personale	2.822.744.087	+
	BA2090	B.5) Personale del ruolo sanitario	2.348.359.484	+
	BA2100	B.5.A) Costo del personale dirigente ruolo sanitario	1.275.969.953	+
	BA2110	B.5.A.1) Costo del personale dirigente medico	1.156.649.801	+
	BA2120	B.5.A.1.1) Costo del personale dirigente medico - tempo indeterminato	1.050.453.011	+
	BA2130	B.5.A.1.2) Costo del personale dirigente medico - tempo determinato	103.820.047	+
	BA2140	B.5.A.1.3) Costo del personale dirigente medico - altro	2.376.743	+
	BA2150	B.5.A.2) Costo del personale dirigente non medico	119.320.152	+
	BA2160	B.5.A.2.1) Costo del personale dirigente non medico - tempo indeterminato	102.792.999	+
	BA2170	B.5.A.2.2) Costo del personale dirigente non medico - tempo determinato	16.191.137	+
	BA2180	B.5.A.2.3) Costo del personale dirigente non medico - altro	336.016	+
	BA2190	B.5.B) Costo del personale comparto ruolo sanitario	1.072.389.531	+
	BA2200	B.5.B.1) Costo del personale comparto ruolo sanitario - tempo indeterminato	968.445.842	+
	BA2210	B.5.B.2) Costo del personale comparto ruolo sanitario - tempo determinato	102.429.489	+
	BA2220	B.5.B.3) Costo del personale comparto ruolo sanitario - altro	1.514.200	+
	BA2230	B.6) Personale del ruolo professionale	10.787.955	+
	BA2240	B.6.A) Costo del personale dirigente ruolo professionale	9.108.196	+
	BA2250	B.6.A.1) Costo del personale dirigente ruolo professionale - tempo indeterminato	7.135.381	+
	BA2260	B.6.A.2) Costo del personale dirigente ruolo professionale - tempo determinato	1.972.816	+
	BA2270	B.6.A.3) Costo del personale dirigente ruolo professionale - altro	-	+
	BA2280	B.6.B) Costo del personale comparto ruolo professionale	1.679.758	+
	BA2290	B.6.B.1) Costo del personale comparto ruolo professionale - tempo indeterminato	1.041.753	+
	BA2300	B.6.B.2) Costo del personale comparto ruolo professionale - tempo determinato	457.301	+
	BA2310	B.6.B.3) Costo del personale comparto ruolo professionale - altro	180.705	+
	BA2320	B.7) Personale del ruolo tecnico	272.801.319	+
	BA2330	B.7.A) Costo del personale dirigente ruolo tecnico	7.396.039	+
	BA2340	B.7.A.1) Costo del personale dirigente ruolo tecnico - tempo indeterminato	7.021.973	+
	BA2350	B.7.A.2) Costo del personale dirigente ruolo tecnico - tempo determinato	374.066	+
	BA2360	B.7.A.3) Costo del personale dirigente ruolo tecnico - altro	-	+
	BA2370	B.7.B) Costo del personale comparto ruolo tecnico	265.405.280	+
	BA2380	B.7.B.1) Costo del personale comparto ruolo tecnico - tempo indeterminato	228.274.674	+
	BA2390	B.7.B.2) Costo del personale comparto ruolo tecnico - tempo determinato	34.763.294	+
	BA2400	B.7.B.3) Costo del personale comparto ruolo tecnico - altro	2.367.311	+
	BA2410	B.8) Personale del ruolo amministrativo	190.795.329	+
	BA2420	B.8.A) Costo del personale dirigente ruolo amministrativo	21.265.130	+
	BA2430	B.8.A.1) Costo del personale dirigente ruolo amministrativo - tempo indeterminato	16.826.259	+
	BA2440	B.8.A.2) Costo del personale dirigente ruolo amministrativo - tempo determinato	4.438.870	+
	BA2450	B.8.A.3) Costo del personale dirigente ruolo amministrativo - altro	-	+
	BA2460	B.8.B) Costo del personale comparto ruolo amministrativo	169.530.200	+
	BA2470	B.8.B.1) Costo del personale comparto ruolo amministrativo - tempo indeterminato	149.963.100	+
	BA2480	B.8.B.2) Costo del personale comparto ruolo amministrativo - tempo determinato	3.551.989	+
	BA2490	B.8.B.3) Costo del personale comparto ruolo amministrativo - altro	16.015.111	+
	BA2500	B.9) Oneri diversi di gestione	37.682.697	+
	BA2510	B.9.A) Imposte e tasse (escluso IRAP e IRES)	12.023.164	+
	BA2520	B.9.B) Perdite su crediti	-	+
	BA2530	B.9.C) Altri oneri diversi di gestione	25.659.532	+
	BA2540	B.9.C.1) Indennità, rimborso spese e oneri sociali per gli Organi Direttivi e Collegio Sindacale	10.975.329	+
	BA2550	B.9.C.2) Altri oneri diversi di gestione	14.684.204	+

MINISTERO DELLA SALUTE

Direzione Generale della Programmazione Sanitaria
Direzione Generale del Sistema Informativo e Statistico Sanitario

CE

**MODELLO DI RILEVAZIONE DEL CONTO ECONOMICO
AZIENDE SANITARIE LOCALI - AZIENDE OSPEDALIERE
IRCCS - AZIENDE OSPEDALIERE UNIVERSITARIE**

STRUTTURA RILEVATA	
REGIONE	1 9 0
AZIENDA / ISTITUTO	9 9 9

PERIODO DI RILEVAZIONE	
ANNO	2 0 2 0
TRIMESTRE:	1 <input type="checkbox"/> 2 <input type="checkbox"/> 3 <input type="checkbox"/> 4 <input type="checkbox"/>
PREVENTIVO	<input type="checkbox"/> CONSUNTIVO <input checked="" type="checkbox"/>

Cons	CODICE	VOCE MODELLO CE	IMPORTO	SEGNO (+/-)
	BA2560	Totale Ammortamenti	186.694.730	+
	BA2570	B.10) Ammortamenti delle immobilizzazioni immateriali	5.825.291	+
	BA2580	B.11) Ammortamenti delle immobilizzazioni materiali	180.869.438	+
	BA2590	B.12) Ammortamento dei fabbricati	97.422.438	+
	BA2600	B.12.A) Ammortamenti fabbricati non strumentali (disponibili)	1.492.810	+
	BA2610	B.12.B) Ammortamenti fabbricati strumentali (indisponibili)	95.929.628	+
	BA2620	B.13) Ammortamenti delle altre immobilizzazioni materiali	83.447.000	+
	BA2630	B.14) Svalutazione delle immobilizzazioni e dei crediti	7.559.383	+
	BA2640	B.14.A) Svalutazione delle immobilizzazioni immateriali e materiali	-	+
	BA2650	B.14.B) Svalutazione dei crediti	7.559.383	+
	BA2660	B.15) Variazione delle rimanenze	-28.558.821	+/-
	BA2670	B.15.A) Variazione rimanenze sanitarie	-27.796.878	+/-
	BA2680	B.15.B) Variazione rimanenze non sanitarie	-761.943	+/-
	BA2690	B.16) Accantonamenti dell'esercizio	394.432.645	+
	BA2700	B.16.A) Accantonamenti per rischi	107.756.335	+
	BA2710	B.16.A.1) Accantonamenti per cause civili ed oneri processuali	53.142.445	+
	BA2720	B.16.A.2) Accantonamenti per contenzioso personale dipendente	10.114.062	+
	BA2730	B.16.A.3) Accantonamenti per rischi connessi all'acquisto di prestazioni sanitarie da privato	923.027	+
	BA2740	B.16.A.4) Accantonamenti per copertura diretta dei rischi (autoassicurazione)	32.920.275	+
	BA2741	B.16.A.4) Accantonamenti per copertura diretta dei rischi (autoassicurazione)	107.041	+
	BA2750	B.16.A.5) Altri accantonamenti per rischi	6.730.929	+
	BA2751	B.14.A.7) Accantonamenti per interessi di mora	3.818.557	+
	BA2760	B.16.B) Accantonamenti per premio di operosità (SUMAI)	3.593.359	+
	BA2770	B.16.C) Accantonamenti per quote inutilizzate di contributi vincolati	219.589.203	+
	BA2771	B.16.C.1) Accantonamenti per quote inutilizzate contributi da Regione e Prov. Aut. per quota F.S. vincolato finalizzato	156.102.541	+
	BA2780	B.16.C.1) Accantonamenti per quote inutilizzate contributi da Regione e Prov. Aut. per quota F.S. vincolato	25.503.326	+
	BA2790	B.16.C.2) Accantonamenti per quote inutilizzate contributi da soggetti pubblici (extra fondo) vincolati	34.086.664	+
	BA2800	B.16.C.3) Accantonamenti per quote inutilizzate contributi da soggetti pubblici per ricerca	3.224.776	+
	BA2810	B.16.C.4) Accantonamenti per quote inutilizzate contributi vincolati da privati	353.164	+
	BA2811	B.14.C.6) Accantonamenti per quote inutilizzate contributi da soggetti privati per ricerca	318.731	+
	BA2820	B.16.D) Altri accantonamenti	63.493.747	+
	BA2840	B.16.D.2) Acc. Rinnovi convenzioni MMG/PLS/MCA	12.412.321	+
	BA2850	B.16.D.3) Acc. Rinnovi convenzioni Medici Sumai	1.599.891	+
	BA2860	B.16.D.4) Acc. Rinnovi contratt.: dirigenza medica	15.452.637	+
	BA2870	B.16.D.5) Acc. Rinnovi contratt.: dirigenza non medica	1.919.291	+
	BA2880	B.16.D.6) Acc. Rinnovi contratt.: comparto	8.828.959	+
	BA2881	B.16.D.6) Acc. Rinnovi contratt.: comparto	898	+
	BA2882	B.16.D.6) Acc. Rinnovi contratt.: comparto	450.000	+
	BA2883	B.16.D.6) Acc. Rinnovi contratt.: comparto	-	+
	BA2884	B.16.D.6) Acc. Rinnovi contratt.: comparto	3.758.344	+
	BA2890	B.16.D.7) Altri accantonamenti	19.071.404	+
	BZ9999	Totale costi della produzione (B)	9.936.609.426	+
		C) Proventi e oneri finanziari		
	CA0010	C.1) Interessi attivi	200.096	+
	CA0020	C.1.A) Interessi attivi su c/tesoreria unica	1	+
	CA0030	C.1.B) Interessi attivi su c/c postali e bancari	58	+
	CA0040	C.1.C) Altri interessi attivi	200.037	+
	CA0050	C.2) Altri proventi	86.119	+
	CA0060	C.2.A) Proventi da partecipazioni	-	+
	CA0070	C.2.B) Proventi finanziari da crediti iscritti nelle immobilizzazioni	-	+
	CA0080	C.2.C) Proventi finanziari da titoli iscritti nelle immobilizzazioni	-	+
	CA0090	C.2.D) Altri proventi finanziari diversi dai precedenti	86.119	+
	CA0100	C.2.E) Utili su cambi	-	+
	CA0110	C.3) Interessi passivi	5.428.554	+
	CA0120	C.3.A) Interessi passivi su anticipazioni di cassa	717.160	+
	CA0130	C.3.B) Interessi passivi su mutui	-	+
	CA0140	C.3.C) Altri interessi passivi	4.711.394	+
	CA0150	C.4) Altri oneri	75.087.068	+
	CA0160	C.4.A) Altri oneri finanziari	75.083.305	+
	CA0170	C.4.B) Perdite su cambi	3.763	+

MINISTERO DELLA SALUTE

CE

Direzione Generale della Programmazione Sanitaria
 Direzione Generale del Sistema Informativo e Statistico Sanitario

**MODELLO DI RILEVAZIONE DEL CONTO ECONOMICO
 AZIENDE SANITARIE LOCALI - AZIENDE OSPEDALIERE
 IRCCS - AZIENDE OSPEDALIERE UNIVERSITARIE**

STRUTTURA RILEVATA	
REGIONE	<input type="text" value="1"/> <input type="text" value="9"/> <input type="text" value="0"/>
AZIENDA / ISTITUTO	<input type="text" value="9"/> <input type="text" value="9"/> <input type="text" value="9"/>

PERIODO DI RILEVAZIONE	
ANNO	<input type="text" value="2"/> <input type="text" value="0"/> <input type="text" value="2"/> <input type="text" value="0"/>
TRIMESTRE:	1 <input type="text"/> 2 <input type="text"/> 3 <input type="text"/> 4 <input type="text"/>
PREVENTIVO	<input type="text"/>
CONSUNTIVO	<input checked="" type="checkbox"/>

(migliaia di euro)

Cons	CODICE	VOCE MODELLO CE	IMPORTO	SEGNO (+/-)
	CZ9999	Totale proventi e oneri finanziari (C)	-80.229.408	+/-

MINISTERO DELLA SALUTE

CE

Direzione Generale della Programmazione Sanitaria
Direzione Generale del Sistema Informativo e Statistico Sanitario

**MODELLO DI RILEVAZIONE DEL CONTO ECONOMICO
AZIENDE SANITARIE LOCALI - AZIENDE OSPEDALIERE
IRCCS - AZIENDE OSPEDALIERE UNIVERSITARIE**

STRUTTURA RILEVATA	
REGIONE	1 9 0
AZIENDA / ISTITUTO	9 9 9

PERIODO DI RILEVAZIONE	
ANNO	2 0 2 0
TRIMESTRE:	1 <input type="checkbox"/> 2 <input type="checkbox"/> 3 <input type="checkbox"/> 4 <input type="checkbox"/>
PREVENTIVO	<input type="checkbox"/> CONSUNTIVO <input checked="" type="checkbox"/>

				(migliaia di euro)
Cons	CODICE	VOCE MODELLO CE	IMPORTO	SEGNO (+/-)
		D) Rettifiche di valore di attività finanziarie		+
	DA0010	D.1) Rivalutazioni	-	+
	DA0020	D.2) Svalutazioni	1.417	+
	DZ9999	Totale rettifiche di valore di attività finanziarie (D)	-1.417	+/-
		E) Proventi e oneri straordinari		+
	EA0010	E.1) Proventi straordinari	143.811.574	+
	EA0020	E.1.A) Plusvalenze	10.501	+
	EA0030	E.1.B) Altri proventi straordinari	143.801.073	+
	EA0040	E.1.B.1) Proventi da donazioni e liberalità diverse	1.808.519	+
	EA0050	E.1.B.2) Sopravvenienze attive	57.580.523	+
	EA0051	E.1.B.2.1) Sopravvenienze attive per quote F.S. vincolato	1.190.661	+
R	EA0060	E.1.B.2.1) Sopravvenienze attive v/Aziende sanitarie pubbliche della Regione	-	+
	EA0070	E.1.B.2.2) Sopravvenienze attive v/terzi	56.389.862	+
S	EA0080	E.1.B.2.2.A) Sopravvenienze attive v/terzi relative alla mobilità extraregionale	21.397	+
	EA0090	E.1.B.2.2.B) Sopravvenienze attive v/terzi relative al personale	1.086.777	+
	EA0100	E.1.B.2.2.C) Sopravvenienze attive v/terzi relative alle convenzioni con medici di base	66.170	+
	EA0110	E.1.B.2.2.D) Sopravvenienze attive v/terzi relative alle convenzioni per la specialistica	1.334.191	+
	EA0120	E.1.B.2.2.E) Sopravvenienze attive v/terzi relative all'acquisto prestaz. sanitarie da operatori accreditati	3.637.784	+
	EA0130	E.1.B.2.2.F) Sopravvenienze attive v/terzi relative all'acquisto di beni e servizi	9.443.031	+
	EA0140	E.1.B.2.2.G) Altre sopravvenienze attive v/terzi	40.800.512	+
	EA0150	E.1.B.3) Insussistenze attive	84.072.148	+
R	EA0160	E.1.B.3.1) Insussistenze attive v/Aziende sanitarie pubbliche della Regione	-	+
	EA0170	E.1.B.3.2) Insussistenze attive v/terzi	84.072.148	+
S	EA0180	E.1.B.3.2.A) Insussistenze attive v/terzi relative alla mobilità extraregionale	-	+
	EA0190	E.1.B.3.2.B) Insussistenze attive v/terzi relative al personale	14.986.308	+
	EA0200	E.1.B.3.2.C) Insussistenze attive v/terzi relative alle convenzioni con medici di base	27.922	+
	EA0210	E.1.B.3.2.D) Insussistenze attive v/terzi relative alle convenzioni per la specialistica	44.957.185	+
	EA0220	E.1.B.3.2.E) Insussistenze attive v/terzi relative all'acquisto prestaz. sanitarie da operatori accreditati	-	+
	EA0230	E.1.B.3.2.F) Insussistenze attive v/terzi relative all'acquisto di beni e servizi	5.369.468	+
	EA0240	E.1.B.3.2.G) Altre insussistenze attive v/terzi	18.731.264	+
	EA0250	E.1.B.4) Altri proventi straordinari	339.884	+
	EA0260	E.2) Oneri straordinari	78.985.052	+
	EA0270	E.2.A) Minusvalenze	831.220	+
	EA0280	E.2.B) Altri oneri straordinari	78.153.833	+
	EA0290	E.2.B.1) Oneri tributari da esercizi precedenti	540.922	+
	EA0300	E.2.B.2) Oneri da cause civili ed oneri processuali	4.627.151	+
	EA0310	E.2.B.3) Sopravvenienze passive	58.809.373	+
R	EA0320	E.2.B.3.1) Sopravvenienze passive v/Aziende sanitarie pubbliche della Regione	-	+
R	EA0330	E.2.B.3.1.A) Sopravvenienze passive v/Aziende sanitarie pubbliche relative alla mobilità intraregionale	-	+
R	EA0340	E.2.B.3.1.B) Altre sopravvenienze passive v/Aziende sanitarie pubbliche della Regione	-	+
	EA0350	E.2.B.3.2) Sopravvenienze passive v/terzi	58.809.373	+
S	EA0360	E.2.B.3.2.A) Sopravvenienze passive v/terzi relative alla mobilità extraregionale	27	+
	EA0370	E.2.B.3.2.B) Sopravvenienze passive v/terzi relative al personale	5.051.930	+
	EA0380	E.2.B.3.2.B.1) Soprav. passive v/terzi relative al personale - dirigenza medica	3.300.079	+
	EA0390	E.2.B.3.2.B.2) Soprav. passive v/terzi relative al personale - dirigenza non medica	923.982	+
	EA0400	E.2.B.3.2.B.3) Soprav. passive v/terzi relative al personale - comparto	827.869	+
	EA0410	E.2.B.3.2.C) Sopravvenienze passive v/terzi relative alle convenzioni con medici di base	1.422.450	+
	EA0420	E.2.B.3.2.D) Sopravvenienze passive v/terzi relative alle convenzioni per la specialistica	430.149	+
	EA0430	E.2.B.3.2.E) Sopravvenienze passive v/terzi relative all'acquisto prestaz. sanitarie da operatori accreditati	914.082	+
	EA0440	E.2.B.3.2.F) Sopravvenienze passive v/terzi relative all'acquisto di beni e servizi	10.680.188	+
	EA0450	E.2.B.3.2.G) Altre sopravvenienze passive v/terzi	40.310.547	+

MINISTERO DELLA SALUTE

CE

Direzione Generale della Programmazione Sanitaria
Direzione Generale del Sistema Informativo e Statistico Sanitario**MODELLO DI RILEVAZIONE DEL CONTO ECONOMICO
AZIENDE SANITARIE LOCALI - AZIENDE OSPEDALIERE
IRCCS - AZIENDE OSPEDALIERE UNIVERSITARIE**

STRUTTURA RILEVATA	
REGIONE	1 9 0
AZIENDA / ISTITUTO	9 9 9

PERIODO DI RILEVAZIONE	
ANNO	2 0 2 0
TRIMESTRE:	1 <input type="checkbox"/> 2 <input type="checkbox"/> 3 <input type="checkbox"/> 4 <input type="checkbox"/>
PREVENTIVO	<input type="checkbox"/>
CONSUNTIVO	<input checked="" type="checkbox"/>

(migliaia di euro)

Cons	CODICE	VOCE MODELLO CE	IMPORTO	SEGNO (+/-)
	EA0460	E.2.B.4.1) Insussistenze passive per quote F.S. vincolato	14.159.002	+
	EA0461	E.2.B.4.2) Insussistenze passive v/Aziende sanitarie pubbliche della Regione	41.835	+
R	EA0470	E.2.B.4.3) Insussistenze passive v/terzi	-	+
	EA0480	E.2.B.4.3.A) Insussistenze passive v/terzi relative alla mobilità extraregionale	14.117.167	+
S	EA0490	E.2.B.4.3.B) Insussistenze passive v/terzi relative al personale	-	+
	EA0500	E.2.B.4.3.C) Insussistenze passive v/terzi relative alle convenzioni con medici di base	-	+
	EA0510	E.2.B.4.3.D) Insussistenze passive v/terzi relative alle convenzioni per la specialistica	63	+
	EA0520	E.2.B.4.3.E) Insussistenze passive v/terzi relative all'acquisto prestaz. sanitarie da operatori accreditati	1.688	+
	EA0530	E.2.B.4.3.F) Insussistenze passive v/terzi relative all'acquisto di beni e servizi	-	+
	EA0540	E.2.B.4.3.G) Altre insussistenze passive v/terzi	5.119.850	+
	EA0550	E.2.B.4.2.G) Altre insussistenze passive v/terzi	8.995.567	+
	EA0560	E.2.B.5) Altri oneri straordinari	17.386	+
	EZ9999	Totale proventi e oneri straordinari (E)	64.826.522	+/-
	XA0000	Risultato prima delle imposte (A - B +/- C +/- D +/- E)	215.424.738	+/-
		Imposte e tasse	-	+
	YA0010	Y.1) IRAP	209.741.304	+
	YA0020	Y.1.A) IRAP relativa a personale dipendente	189.076.926	+
	YA0030	Y.1.B) IRAP relativa a collaboratori e personale assimilato a lavoro dipendente	18.557.512	+
	YA0040	Y.1.C) IRAP relativa ad attività di libera professione (intraoemia)	2.065.897	+
	YA0050	Y.1.D) IRAP relativa ad attività commerciale	40.970	+
	YA0060	Y.2) IRES	3.821.254	+
	YA0070	Y.2.A) IRES su attività istituzionale	3.042.691	+
	YA0080	Y.2.B) IRES su attività commerciale	778.563	+
	YA0090	Y.3) Accantonamento a F.do Imposte (Accertamenti, condoni, ecc.)	-	+
	YZ9999	Totale imposte e tasse	213.562.558	+
	ZZ9999	RISULTATO DI ESERCIZIO	1.862.180	+/-

**Schema ANALITICO conto economico
emergenza Covid-19 -
CE IV TRIMESTRE 2020/consuntivo 2020**

Codice Regione	190
Descrizione Regione	Regione Siciliana
Codice Ente	999
Descrizione Ente	Consolidato Regionale

VOCE	Aggregazioni codice CE ed. 2020	Uit. Livello	CE IV TRIMESTRE 2020 "TOTALE"	di cui CE IV TRIMESTRE 2020 Codice "COV20"
1	Contributi da Regione e Prov. Aut. per quota F.S. regionale		9.589.892.316	293.564.329
AA0020	A.1.A) Contributi da Regione o Prov. Aut. per quota F.S. regionale		9.589.892.316	293.564.329
AA0030	A.1.A.1) da Regione o Prov. Aut. per quota F.S. regionale indistinto		9.400.095.475	293.564.329
AA0031	A.1.A.1.1) Finanziamento indistinto	X	7.993.394.439	-
AA0032	A.1.A.1.2) Finanziamento indistinto finalizzato da Regione	X	913.914.689	293.564.329
AA0033	A.1.A.1.3) Funzioni	X	502.786.349	-
AA0034	A.1.A.1.3.A) Funzioni - Pronto Soccorso	X	82.392.195	-
AA0035	A.1.A.1.3.B) Funzioni - Altro	X	420.394.153	-
AA0036	A.1.A.1.4) Quota finalizzata per il Piano aziendale di cui all'art. 1, comma 628, L. 208/2015	X	-	-
AA0040	A.1.A.2) da Regione o Prov. Aut. per quota F.S. regionale vincolato	X	189.799.841	-
2	Retifica contributi in esercizio per destinazione ad investimenti		124.868.475	35.666.056
AA0250	A.2.A) Retifica contributi in esercizio per destinazione ad investimenti - da Regione o Prov. Aut. per quota F.S. regionale	X	124.868.475	35.666.056
3	Contributi da regione a titolo di copertura LEA		21.000	-
AA0080	A.1.B.1.2) Contributi da Regione o Prov. Aut. (extra fondo) - Ricorse aggiuntive da bilancio regionale a titolo di copertura LEA	X	21.000	-
4	Contributi da regione a titolo di copertura extra LEA		-	-
AA0090	A.1.B.1.3) Contributi da Regione o Prov. Aut. (extra fondo) - Ricorse aggiuntive da bilancio regionale a titolo di copertura extra LEA	X	-	-
5	Utilizzo fondi per quote inutilizzate contributi di esercizi precedenti		39.159.404	-
AA0270	A.3.A) Utilizzo fondi per quote inutilizzate contributi finalizzati e vincolati di esercizi precedenti	X	39.159.404	-
AA0271	A.3.A.1) Utilizzo fondi per quote inutilizzate contributi di esercizi precedenti da Regione o Prov. Aut. per quota F.S. regionale indistinto finalizzato	X	5.660.480	-
AA0280	A.3.B) Utilizzo fondi per quote inutilizzate contributi di esercizi precedenti da Regione o Prov. Aut. per quota F.S. regionale vincolato	X	21.621.126	-
AA0290	A.3.C) Utilizzo fondi per quote inutilizzate contributi di esercizi precedenti da soggetti pubblici (extra fondo) vincolati	X	11.049.126	-
AA0300	A.3.D) Utilizzo fondi per quote inutilizzate contributi di esercizi precedenti per ricerca	X	577.014	-
AA0310	A.3.E) Utilizzo fondi per quote inutilizzate contributi vincolati di esercizi precedenti da privati	X	251.557	-
6	Altri contributi in conto esercizio		216.151.794	26.867.835
AA0060	A.1.B) Contributi esercizio (extra fondo)		216.151.794	26.867.835
AA0070	A.1.B.1) da Regione o Prov. Aut. (extra fondo)		209.636.259	26.867.835
AA0071	A.1.B.1.1) Contributi da Regione o Prov. Aut. (extra fondo) vincolati	X	175.756.963	-
AA0100	A.1.B.1.4) Contributi da Regione o Prov. Aut. (extra fondo) - Altro	X	175.756.194	-
AA0110	A.1.B.2) Contributi da Aziende sanitarie pubbliche della Regione o Prov. Aut. (extra fondo)		1.770	-
AA0120	A.1.B.2.1) Contributi da Aziende sanitarie pubbliche della Regione o Prov. Aut. (extra fondo) vincolati	X	-	-
AA0130	A.1.B.2.2) Contributi da Aziende sanitarie pubbliche della Regione o Prov. Aut. (extra fondo) altro	X	-	-
AA0140	A.1.B.3) Contributi da Ministero della Salute a da altri soggetti pubblici (extra fondo)		33.879.295	-
AA0141	A.1.B.3.1) Contributi da Ministero della Salute (extra fondo)	X	1.202.994	-
AA0150	A.1.B.3.2) Contributi da altri soggetti pubblici (extra fondo) vincolati	X	30.137.868	24.413.037
AA0160	A.1.B.3.3) Contributi da altri soggetti pubblici (extra fondo) altro	X	2.539.033	2.454.768
AA0170	A.1.B.3.4) Contributi da altri soggetti pubblici (extra fondo) - In attuazione dell'art.79, comma 1 lettera c) del D.L. 112/2008, convertito con legge 138/2008 e della legge 23 dicembre 2008 n. 191	X	-	-
AA0171	A.1.C) Contributi esercizio per ricerca		6.279.952	-
AA0180	A.1.C.1) Contributi da Ministero della Salute per ricerca corrente	X	1.431.260	-
AA0190	A.1.C.2) Contributi da Ministero della Salute per ricerca finalizzata	X	2.210.108	-
AA0200	A.1.C.3) Contributi da Regione ed altri soggetti pubblici per ricerca	X	2.403.681	-
AA0220	A.1.C.4) Contributi da privati per ricerca	X	234.904	-
AA0230	A.1.D) Contributi esercizio da privati	X	235.593	-
7	Compartecipazioni		23.904.831	-

VOCE	Aggregazioni codice CE ed. 2020	Ult. Livello	CE IV TRIMESTRE 2020 "TOTALE"	di cui CE IV TRIMESTRE 2020 Codice "COV20"
AA0940	A.6) Compartecipazione alla spesa per prestazioni sanitarie (Ticket)		23.904.831	-
AA0950	A.6.A) Compartecipazione alla spesa per prestazioni sanitarie - Ticket sulle prestazioni di specialistica ambulatoriale e APA-PAC	X	23.788.416	-
AA0960	A.6.B) Compartecipazione alla spesa per prestazioni sanitarie - Ticket sul pronto soccorso	X	116.415	-
AA0970	A.6.C) Compartecipazione alla spesa per prestazioni sanitarie (Ticket) - Altro	X	97.377.770	-
8	Payback		97.377.770	-
AA0980	A.5.E) Concorsi, recuperi e rimborsi da privati		97.377.770	-
AA0990	A.5.E.1) Rimborso da aziende farmaceutiche per Pay back		97.377.770	-
AA0990	A.5.E.1.1) Pay-back per il superamento del tetto della spesa farmaceutica territoriale	X	59.037.950	-
AA0910	A.5.E.1.2) Pay-back per superamento del tetto della spesa farmaceutica ospedaliera	X	38.286.780	-
AA0920	A.5.E.1.3) Ulteriore Pay-back	X	-	-
AA0921	A.5.E.2) Rimborso per Pay back sui dispositivi medici	X	82.402.380	41.150
9	Altre entrate		767.999	-
AA0440	A.4.A.2) Ricavi per prestaz. sanitarie e socio-sanitarie a rilevanza sanitaria erogate ad altri soggetti pubblici	X	770.050	-
AA0480	A.4.A.3.4) Prestazioni di psichiatrica non soggetta a compensazione (resid. e semiresid.)	X	351.942	-
AA0570	A.4.A.3.15) Altre prestazioni sanitarie e socio-sanitarie a rilevanza sanitaria non soggette a compensazione Extraregione	X	119	-
AA0580	A.4.A.3.15.B) Altre prestazioni sanitarie e socio-sanitarie a rilevanza sanitaria non soggette a compensazione Extraregione	X	351.823	-
AA0590	A.4.A.3.16) Altre prestazioni sanitarie e socio-sanitarie a rilevanza sanitaria non soggette a compensazione Extraregione	X	6.981.526	-
AA0600	A.4.A.3.17) Altre prestazioni sanitarie a rilevanza sanitaria - Mobilità attiva Internazionale rilevata dalle AO, AOU, IRCCS.	X	-	-
AA0601	A.4.A.3.18) Altre prestazioni sanitarie e socio-sanitarie a rilevanza sanitaria ad Azienda sanitaria e casse mutua estera - (fatturate direttamente)	X	26.491.120	41.150
AA0602	A.4.A.3.19) Altre prestazioni sanitarie e socio-sanitarie a rilevanza sanitaria ad Azienda sanitaria e casse mutua estera - (fatturate direttamente)	X	2.006.347	-
AA0660	A.4.C) Ricavi per prestazioni sanitarie e socio-sanitarie a rilevanza sanitaria erogate a privati	X	2.066.204	-
AA0710	A.4.D.4) Ricavi per prestazioni sanitarie intracomunitarie - Consulenze (ex art. 55 c.1 lett. c), d) ed ex art. 57-58)	X	7.168.816	-
AA0720	A.4.D.5) Ricavi per prestazioni sanitarie intracomunitarie - Consulenze (ex art. 55 c.1 lett. c), d) ed ex art. 57-58) Azienda sanitaria pubblica della Regione	X	-	-
AA0760	A.5.A) Rimborsi assicurativi	X	1.525.860	-
AA0770	A.5.B) Concorsi, recuperi e rimborsi da Regione	X	5.660.936	-
AA0780	A.5.B.1) Rimborso degli oneri stipendiali del personale dell'azienda in posizione di comando presso la Regione	X	-	-
AA0790	A.5.B.2) Altri concorsi, recuperi e rimborsi da parte della Regione	X	-	-
AA0800	A.5.C) Concorsi, recuperi e rimborsi da Aziende sanitarie pubbliche della Regione	X	-	-
AA0810	A.5.C.1) Rimborso degli oneri stipendiali del personale dipendente dell'azienda in posizione di comando presso Aziende sanitarie pubbliche della Regione	X	-	-
AA0820	A.5.C.2) Rimborsi per acquisto beni da parte di Aziende sanitarie pubbliche della Regione	X	-	-
AA0830	A.5.C.3) Altri concorsi, recuperi e rimborsi da parte di Aziende sanitarie pubbliche della Regione	X	-	-
AA0831	A.5.C.4) Altri concorsi, recuperi e rimborsi da parte di Aziende sanitarie pubbliche della Regione - GSA	X	-	-
AA0840	A.5.D) Concorsi, recuperi e rimborsi da altri soggetti pubblici	X	14.363.361	-
AA0860	A.5.D.1) Rimborso degli oneri stipendiali del personale dipendente dell'azienda in posizione di comando presso altri soggetti pubblici	X	1.642.429	-
AA0860	A.5.D.2) Rimborsi per acquisto beni da parte di altri soggetti pubblici	X	125.921	-
AA0870	A.5.D.3) Altri concorsi, recuperi e rimborsi da parte di altri soggetti pubblici	X	12.595.011	-
AA0880	A.5.E.3) Altri concorsi, recuperi e rimborsi da privati	X	11.605.657	-
AA1060	A.9) Altri ricavi e proventi		9.526.244	-
AA1070	A.9.A) Ricavi per prestazioni non sanitarie	X	3.075.431	-
AA1080	A.9.B) Fitti attivi ed altri proventi da attività immobiliari	X	1.603.916	-
AA1090	A.9.C) Altri proventi diversi	X	4.846.997	-
CA0010	C.1) Interessi attivi	X	200.096	-
CA0020	C.1.A) Interessi attivi su c/corrente unica	X	1	-
CA0030	C.1.B) Interessi attivi su c/c postali e bancari	X	58	-
CA0040	C.1.C) Altri interessi attivi	X	200.037	-
CA0050	C.2) Altri proventi		85.119	-
CA0060	C.2.A) Proventi da partecipazioni	X	-	-
CA0070	C.2.B) Proventi finanziari da crediti iscritti nelle immobilizzazioni	X	-	-
CA0080	C.2.C) Proventi finanziari da titoli iscritti nelle immobilizzazioni	X	-	-
CA0090	C.2.D) Altri proventi finanziari diversi dai precedenti	X	85.119	-
CA0100	C.2.E) Ujili su cambi	X	-	-
10	Retifica contributi in esercizio per destinazione ad investimenti - altri contributi		824.739	760.914
AA0260	A.2.B) Realizza contributi in esercizio per destinazione ad investimenti - altri contributi	X	824.739	760.914
11	Costi capitalizzati		167.744.375	1.846.388
AA0990	A.7) Quota contributi/capitale imputate all'esercizio	X	167.744.375	1.846.388
AA1000	A.7.B) Quota imputata all'esercizio dei finanziamenti per investimenti da Regione	X	19.717.757	-
			61.381.330	-

VOCE	Aggregazioni codice CE ind. 2020	Ult. Livello	CE IV TRIMESTRE 2020 "TOTALE"	di cui CE IV TRIMESTRE 2020 Codice "COV20"
AA1010	A.7.C) Quota imputata all'esercizio dei finanziamenti per bari di prima dotazione	X	9.047.615	-
AA1020	A.7.D) Quota imputata all'esercizio dei contributi in c/ esercizio FSR cesinali ad investimenti	X	62.385.048	1.268.894
AA1030	A.7.E) Quota imputata all'esercizio degli altri contributi in c/ esercizio destinati ad investimenti	X	5.277.184	-
AA1040	A.7.F) Quota imputata all'esercizio di altre poste del patrimonio netto	X	8.925.441	557.494
AA1050	A.8) Incrementi delle immobilizzazioni per lavori interni	X	-	-
12	Mobilità attiva intraregionale			
AA0340	A.4.A.1) Ricavi per prestaz. sanitarie e socio-sanitarie a rilevanza sanitaria erogate ad Azienda sanitaria pubblica della Regione	X	-	-
AA0350	A.4.A.1.1) Prestazioni di ricovero	X	-	-
AA0360	A.4.A.1.2) Prestazioni di specialistica ambulatoriale	X	-	-
AA0361	A.4.A.1.3) Prestazioni di pronto soccorso non seguite da ricovero	X	-	-
AA0370	A.4.A.1.4) Prestazioni di psichiatria residenziale e semiresidenziale	X	-	-
AA0380	A.4.A.1.5) Prestazioni di File F	X	-	-
AA0390	A.4.A.1.6) Prestazioni servizi MMG, PLS, Contin. assistenziale	X	-	-
AA0400	A.4.A.1.7) Prestazioni servizi farmaceutica convenzionata	X	-	-
AA0410	A.4.A.1.8) Prestazioni termali	X	-	-
AA0420	A.4.A.1.9) Prestazioni trasporto ambulanze ed elisoccorso	X	-	-
AA0421	A.4.A.1.10) Prestazioni assistenza integrativa	X	-	-
AA0422	A.4.A.1.11) Prestazioni assistenza protesica	X	-	-
AA0423	A.4.A.1.12) Prestazioni assistenza riabilitativa extracospedelliera	X	-	-
AA0424	A.4.A.1.13) Ricavi per cessione di ampiezze di emocomponenti e cellule staminali	X	-	-
AA0425	A.4.A.1.14) Prestazioni assistenza domiciliare integrata (ADI)	X	-	-
AA0430	A.4.A.1.15) Altre prestazioni sanitarie e socio-sanitarie a rilevanza sanitaria	X	-	-
13	Mobilità attiva extraregionale			
AA0460	A.4.A.3.1) Prestazioni di ricovero	X	49.292.370	-
AA0470	A.4.A.3.2) Prestazioni ambulatoriali	X	21.794.780	-
AA0471	A.4.A.3.3) Prestazioni pronto soccorso non eseguite da ricovero	X	2.610.933	-
AA0490	A.4.A.3.5) Prestazioni di File F	X	926.251	-
AA0500	A.4.A.3.6) Prestazioni servizi MMG, PLS, Contin. assistenziale Extraregione	X	7.583.971	-
AA0510	A.4.A.3.7) Prestazioni servizi farmaceutica convenzionata Extraregione	X	977.601	-
AA0520	A.4.A.3.8) Prestazioni termali Extraregione	X	2.747.145	-
AA0530	A.4.A.3.9) Prestazioni trasporto ambulanze ed elisoccorso Extraregione	X	124.444	-
AA0540	A.4.A.3.10) Prestazioni assistenza protesica da pubblico (extraregione)	X	1.568.124	-
AA0541	A.4.A.3.11) Prestazioni assistenza integrativa da pubblico (extraregione)	X	4.669	-
AA0550	A.4.A.3.12) Ricavi per cessione di ampiezze di emocomponenti e cellule staminali Extraregione	X	-	-
AA0560	A.4.A.3.13) Ricavi GSA per differenziale saldo mobilità interregionale	X	-	-
AA0561	A.4.A.3.14) Altre prestazioni sanitarie e socio-sanitarie a rilevanza sanitaria erogate a soggetti pubblici Extraregione	X	69.500	-
AA0610	A.4.B) Ricavi per prestazioni sanitarie e socio-sanitarie a rilevanza sanitaria erogate da privati	X	-	-
AA0620	A.4.B.1) Prestazioni in compensazione (mobilità attiva)	X	10.944.952	-
AA0630	A.4.B.2) Prestazioni ambulatoriali da priv. Extraregione in compensazione (mobilità attiva)	X	6.178.080	-
AA0631	A.4.B.3) Prestazioni di pronto soccorso non seguite da ricovero da priv. Extraregione in compensazione (mobilità attiva)	X	2.288.662	-
AA0640	A.4.B.4) Prestazioni di File F da priv. Extraregione in compensazione (mobilità attiva)	X	478.290	-
AA0650	A.4.B.5) Altre prestazioni sanitarie e socio-sanitarie a rilevanza sanitaria erogate da privati v/residenti Extraregione in compensazione (mobilità attiva)	X	-	-
14=	TOTALE RICAVI		10.140.253.027	285.892.732
10=11+12+13				
15	Personale			
15a	B.5) Personale del ruolo sanitario		2.277.559.545	92.855.841
BA2100	B.5.A) Costo del personale dirigente ruolo sanitario		2.348.359.484	71.992.324
BA2110	B.5.A.1) Costo del personale dirigente medico		1.275.969.953	20.784.516
BA2120	B.5.A.1.1) Costo del personale dirigente medico - tempo indeterminato	X	1.156.649.801	18.655.755
BA2130	B.5.A.1.2) Costo del personale dirigente medico - tempo determinato	X	1.050.453.011	11.927.825
BA2140	B.5.A.1.3) Costo del personale dirigente medico - altro	X	103.850.047	4.727.927
BA2150	B.5.A.2) Costo del personale dirigente non medico	X	2.376.743	-
BA2160	B.5.A.2.1) Costo del personale dirigente non medico - tempo indeterminato	X	116.320.152	4.128.763
BA2170	B.5.A.2.2) Costo del personale dirigente non medico - tempo determinato	X	102.792.999	1.245.916
BA2180	B.5.A.2.3) Costo del personale dirigente non medico - altro	X	16.191.137	2.882.847
BA2190	B.5.B) Costo del personale comparto ruolo sanitario	X	336.016	-
BA2200	B.5.B.1) Costo del personale comparto ruolo sanitario - tempo indeterminato	X	1.072.369.531	51.207.806
BA2210	B.5.B.2) Costo del personale comparto ruolo sanitario - tempo determinato	X	988.445.842	18.775.676
BA2220	B.5.B.3) Costo del personale comparto ruolo sanitario - altro	X	102.439.489	32.432.130

VOCE	Aggregazioni codice CE ed. 2020	Ult. Livello	CE IV TRIMESTRE 2020 "TOTALE"	di cui CE IV TRIMESTRE 2020 Codice "COVID"
B.6)	Personale del ruolo professionale		10.787.955	138.145
BA2240	B.6.A) Costo del personale dirigente ruolo professionale		9.108.196	131.302
BA2250	B.6.A.1) Costo del personale dirigente ruolo professionale - tempo indeterminato	X	7.135.381	68.699
BA2260	B.6.A.2) Costo del personale dirigente ruolo professionale - tempo determinato	X	1.972.816	62.603
BA2270	B.6.A.3) Costo del personale dirigente ruolo professionale - altro	X		6.844
BA2280	B.6.B) Costo del personale comparto ruolo professionale		1.679.758	6.092
BA2290	B.6.B.1) Costo del personale comparto ruolo professionale - tempo indeterminato	X	1.041.753	378
BA2300	B.6.B.2) Costo del personale comparto ruolo professionale - tempo determinato	X	457.301	464
BA2310	B.6.B.3) Costo del personale comparto ruolo professionale - altro	X	180.705	18.864.074
15c	B.7) Personale del ruolo tecnico		272.801.319	29.174
BA2330	B.7.A) Costo del personale dirigente ruolo tecnico		7.396.039	27.960
BA2340	B.7.A.1) Costo del personale dirigente ruolo tecnico - tempo indeterminato	X	7.021.973	1.214
BA2350	B.7.A.2) Costo del personale dirigente ruolo tecnico - tempo determinato	X	374.066	
BA2360	B.7.A.3) Costo del personale dirigente ruolo tecnico - altro	X		
BA2370	B.7.B) Costo del personale comparto ruolo tecnico		265.405.280	18.864.900
BA2380	B.7.B.1) Costo del personale comparto ruolo tecnico - tempo indeterminato	X	228.274.674	3.955.958
BA2390	B.7.B.2) Costo del personale comparto ruolo tecnico - tempo determinato	X	34.763.294	14.541.989
BA2400	B.7.B.3) Costo del personale comparto ruolo tecnico - altro	X	2.367.311	367.573
15d	B.8) Personale del ruolo amministrativo		190.795.329	1.831.097
BA2420	B.8.A) Costo del personale dirigente ruolo amministrativo		21.265.130	59.638
BA2430	B.8.A.1) Costo del personale dirigente ruolo amministrativo - tempo indeterminato	X	16.826.259	60.478
BA2440	B.8.A.2) Costo del personale dirigente ruolo amministrativo - tempo determinato	X	4.438.870	9.160
BA2450	B.8.A.3) Costo del personale dirigente ruolo amministrativo - altro	X		
BA2460	B.8.B) Costo del personale comparto ruolo amministrativo		169.530.200	1.761.459
BA2470	B.8.B.1) Costo del personale comparto ruolo amministrativo - tempo indeterminato	X	148.963.100	1.611.599
BA2480	B.8.B.2) Costo del personale comparto ruolo amministrativo - tempo determinato	X	3.551.989	16.134
BA2490	B.8.B.3) Costo del personale comparto ruolo amministrativo - altro	X	16.015.111	193.725
15e	Indennità "de maria"		54.845.458	
BA1420	B.2.A.15.3.D) Indennità a personale universitario - area sanitaria	X	39.105.236	
BA1810	B.2.B.2.3.C) Indennità a personale universitario - area non sanitaria	X	15.740.222	
16	IRAP		206.741.304	7.937.697
YA0020	Y.1.A) IRAP relativa a personale dipendente	X	169.076.926	5.683.488
YA0030	Y.1.B) IRAP relativa a collaboratori e personale assimilato a lavoro dipendente	X	18.557.512	2.254.210
YA0040	Y.1.C) IRAP relativa ad attività di libera professione (fittamente)	X	2.065.867	
YA0050	Y.1.D) IRAP relativa ad attività commerciale	X	40.970	
17	Beni		1.634.870.664	160.984.239
17a	Beni sanitari		1.611.870.712	157.776.105
BA0020	B.1.A) Acquisti di beni sanitari		1.611.870.712	157.776.105
BA0030	B.1.A.1) Prodotti farmaceutici ed emoderivati		954.753.178	10.017.325
BA0040	B.1.A.1.1) Medicinali con AIC, ad eccezione di vaccini, emoderivati di produzione regionale, ossigeno e altri gas medicinali	X	908.142.332	7.648.483
BA0050	B.1.A.1.2) Medicinali senza AIC	X	4.310.216	116.785
BA0060	B.1.A.1.3) Ossigeno e altri gas medicinali	X	38.678.006	2.252.077
BA0070	B.1.A.1.4) Emoderivati di produzione regionale da aliti soggetti	X	5.621.625	
BA0100	B.1.A.2.3) On altri soggetti	X	11.992.162	29.430
BA0210	B.1.A.3) Dispositivi medici		547.590.271	115.976.560
BA0220	B.1.A.3.1) Dispositivi medici	X	372.789.592	61.309.258
BA0230	B.1.A.3.2) Dispositivi medici impiantabili attivi	X	32.527.720	18.292
BA0240	B.1.A.3.3) Dispositivi medico diagnostici in vitro (IVD)	X	142.212.958	54.640.030
BA0250	B.1.A.4) Prodotti dietetici	X	10.079.960	58.187
BA0260	B.1.A.5) Materiali per la profilassi (vaccini)	X	49.639.081	
BA0270	B.1.A.6) Prodotti chimici	X	85.395	3.703
BA0280	B.1.A.7) Materiali e prodotti per uso veterinario	X	544.868	2.744
BA0290	B.1.A.8) Altri beni e prodotti sanitari	X	37.236.178	31.688.136
BA0300	B.1.A.9) Beni e prodotti sanitari da Aziende sanitarie pubbliche della Regione	X		
BA0301	B.1.A.9.1) Prodotti farmaceutici ed emoderivati	X		
BA0303	B.1.A.9.3) Dispositivi medici	X		
BA0304	B.1.A.9.4) Prodotti dietetici	X		
BA0305	B.1.A.9.5) Materiali per la profilassi (vaccini)	X		
BA0306	B.1.A.9.6) Prodotti chimici	X		
BA0307	B.1.A.9.7) Materiali e prodotti per uso veterinario	X		
BA0308	B.1.A.9.8) Altri beni e prodotti sanitari	X		
17b	Beni Non sanitari		22.996.952	3.208.135

VOCE	Aggregazioni codice CE est. 2020	Ult. Livello	CE IV TRIMESTRE 2020 "TOTALE"	di cui CE IV Trimestre 2020 Codice "COV20"
BA0310	B.1.B) Acquisti di beni non sanitari		22.999.952	3.208.135
BA0320	B.1.B.1) Prodotti alimentari	X	2.166.352	1.783
BA0330	B.1.B.2) Materiali di guerdobio, di pulizia e di convenienza in genere	X	5.578.943	1.960.497
BA0340	B.1.B.3) Combustibili, carburanti e lubrificanti	X	2.830.379	12.209
BA0350	B.1.B.4) Supporti informatici e cancelleria	X	5.021.872	158.124
BA0360	B.1.B.5) Materie per la manutenzione	X	1.449.825	193.200
BA0370	B.1.B.6) Altri beni e prodotti non sanitari	X	5.952.560	882.322
BA0380	B.1.B.7) Beni e prodotti non sanitari da Aziende sanitarie pubbliche della Regione	X		
18	Servizi		1.127.228.313	86.927.217
18a	Servizi Sanitari		368.107.853	47.821.766
BA1360	B.2.A.14) Rimborsi, assegni e contributi sanitari		176.342.472	448.966
BA1370	B.2.A.14.1) Contributi ad associazioni di volontariato	X	2.029.032	372.959
BA1380	B.2.A.14.2) Rimborsi per cure all'estero	X	142.455	
BA1390	B.2.A.14.3) Contributi a società partecipate e/o enti dipendenti della Regione	X		
BA1400	B.2.A.14.4) Contributo Legge 210/92	X		
BA1410	B.2.A.14.5) Altri rimborsi, assegni e contributi	X	173.170.985	75.997
BA1420	B.2.A.14.6) Rimborsi, assegni e contributi wAziende sanitarie pubbliche della Regione	X		
BA1430	B.2.A.14.7) Rimborsi, assegni e contributi wRegione - GSA	X		
BA1440	B.2.A.15) Consulenze, Collaborazioni, Interinale e altre prestazioni di lavoro sanitarie e socio-sanitarie		65.511.340	33.107.104
BA1450	B.2.A.15.1) Consulenze sanitarie e socio-sanitarie Aziende sanitarie pubbliche della Regione	X		
BA1460	B.2.A.15.2) Consulenze sanitarie e socio-sanitarie terzi - Altri soggetti pubblici	X	11.872	
BA1470	B.2.A.15.3) Consulenze, Collaborazioni, Interinale e altre prestazioni di lavoro sanitarie e socio-sanitarie da privato	X	64.728.535	33.076.526
BA1480	B.2.A.15.3.A) Consulenze sanitarie e socio-sanitarie da privato - articolo 55, comma 2, CCNL 8 giugno 2000	X	7.588.226	3.246.336
BA1490	B.2.A.15.3.B) Altre consulenze sanitarie e socio-sanitarie da privato	X	4.384.750	1.307.578
BA1500	B.2.A.15.3.C) Collaborazioni coordinate e continuative sanitarie e socio-sanitarie da privato	X	23.751.760	16.407.274
BA1510	B.2.A.15.3.E) Lavoro interinale - area sanitaria	X	300.342	250.833
BA1520	B.2.A.15.3.F) Altre collaborazioni e prestazioni di lavoro - area sanitaria	X	28.703.458	11.864.500
BA1530	B.2.A.15.4) Rimborsi oneri sinderideli del personale sanitario in comando		770.933	30.578
BA1540	B.2.A.15.4.A) Rimborsi oneri sinderideli del personale sanitario in comando da Aziende sanitarie pubbliche della Regione	X		
BA1541	B.2.A.15.4.B) Rimborsi oneri sinderideli del personale sanitario in comando da Regioni, soggetti pubblici e da Università	X	105.863	
BA1542	B.2.A.15.4.C) Rimborsi oneri sinderideli del personale sanitario in comando da aziende di altre Regioni (Estragione)	X	685.040	30.578
BA1543	B.2.A.15.4.D) Rimborsi oneri sinderideli del personale sanitario in comando da aziende di altre Regioni (Estragione)	X	145.254.041	14.265.705
BA1544	B.2.A.16) Altri servizi sanitari e socio-sanitari a rilevanza sanitaria			
BA1545	B.2.A.16.1) Altri servizi sanitari e socio-sanitari a rilevanza sanitaria da pubblico - Aziende sanitarie pubbliche della Regione	X		
BA1546	B.2.A.16.2) Altri servizi sanitari e socio-sanitari a rilevanza sanitaria da pubblico - Altri soggetti pubblici della Regione	X	5.877.287	2.663.688
BA1547	B.2.A.16.3) Altri servizi sanitari e socio-sanitari a rilevanza sanitaria da pubblico (Estragione)	X	973.361	
BA1548	B.2.A.16.4) Altri servizi sanitari da privato	X	126.690.362	11.602.017
BA1549	B.2.A.16.5) Costi per servizi sanitari - Mobilità internazionale passiva	X		
BA1550	B.2.A.16.6) Costi per servizi sanitari - Mobilità internazionale passiva rilevata dalle ASL	X	11.723.032	
BA1551	B.2.A.16.7) Costi per prestazioni sanitarie erogate da aziende sanitarie estere (fatturate direttamente)	X		
18b	Servizi Non Sanitari		741.120.461	39.105.451
BA1570	B.2.B.1) Servizi non sanitari		467.784.245	26.789.913
BA1580	B.2.B.1.1) Lavanderia	X	10.987.325	360.812
BA1590	B.2.B.1.2) Pulizia	X	88.466.170	13.954.718
BA1600	B.2.B.1.3) Mensa	X	43.501.794	268.427
BA1610	B.2.B.1.3.A) Mensa dipendenti	X	9.366.314	
BA1620	B.2.B.1.3.B) Mensa ospiti	X	34.135.480	268.427
BA1630	B.2.B.1.4) Riscaldamento	X	18.482.492	
BA1640	B.2.B.1.5) Servizi di assistenza informatica	X	26.945.485	573.917
BA1650	B.2.B.1.6) Servizi trasporti (non sanitari)	X	4.078.430	268.118
BA1660	B.2.B.1.7) Smaltimento rifiuti	X	15.549.217	5.120.454
BA1670	B.2.B.1.8) Utenze telefoniche	X	20.850.298	
BA1680	B.2.B.1.9) Utenze elettricità	X	62.553.923	
BA1690	B.2.B.1.10) Altre utenze	X	20.774.427	
BA1700	B.2.B.1.11) Premi di assicurazione	X	7.024.918	10.860
BA1710	B.2.B.1.11.A) Premi di assicurazione - R.C. Professionale	X	2.134.781	10.860
BA1720	B.2.B.1.11.B) Premi di assicurazione - Altri premi assicurativi	X	4.890.132	
BA1730	B.2.B.1.12) Altri servizi non sanitari	X	149.558.770	6.251.606
BA1740	B.2.B.1.12.A) Altri servizi non sanitari da pubblico (Aziende sanitarie pubbliche della Regione)	X		
BA1750	B.2.B.1.12.B) Altri servizi non sanitari da altri soggetti pubblici	X	1.328.611	

VOCE	Aggregazioni codice CE ed. 2020	UR. Livello	CE IV TRIMESTRE 2020 "TOTALE"	di cui CE IV TRIMESTRE 2020 - "TOTALE" Codice "COV20"
BA1740	B.2.B.1.12.C) Altri servizi non sanitari da privato	X	148.331.159	6.251.806
BA1910	B.3) Manutenzione e riparazione (ordinaria e straordinaria)		151.175.119	7.250.505
BA1920	B.3.A) Manutenzione e riparazione ai fabbricati e loro pertinenze	X	30.563.353	3.282.713
BA1930	B.3.B) Manutenzione e riparazione agli impianti e macchinari	X	44.090.383	2.587.631
BA1940	B.3.C) Manutenzione e riparazione alle attrezzature sanitarie e scientifiche	X	64.384.255	1.040.695
BA1950	B.3.D) Manutenzione e riparazione ai mobili e arredi	X	940.073	189.342
BA1960	B.3.E) Manutenzione e riparazione agli automezzi	X	962.855	76.931
BA1970	B.3.F) Altre manutenzioni e riparazioni	X	10.284.201	103.193
BA1980	B.3.G) Manutenzioni e riparazioni da Aziende sanitarie pubbliche della Regione	X		
BA1990	B.4) Godimento di beni di terzi		76.364.085	2.063.501
BA2000	B.4.A) Fitti passivi	X	5.366.405	
BA2010	B.4.B) Canoni di noleggio	X	70.026.504	2.063.501
BA2020	B.4.B.1) Canoni di noleggio - area sanitaria	X	63.006.059	1.572.176
BA2030	B.4.B.2) Canoni di noleggio - area non sanitaria	X	6.420.445	491.325
BA2040	B.4.C) Canoni di leasing			
BA2050	B.4.C.1) Canoni di leasing - area sanitaria	X	971.156	
BA2060	B.4.C.2) Canoni di leasing - area non sanitaria	X		
BA2061	B.4.D) Canoni di project financing	X		
BA2070	B.4.E) Locazioni e noleggi da Aziende sanitarie pubbliche della Regione	X		
BA2530	B.9.C) Altri oneri diversi di gestione	X	25.559.532	1.818.697
BA2540	B.9.C.1) Indennità, rimborso spese e oneri sociali per gli Organi Direttivi e Collegio Sindacale	X	10.975.329	50.354
BA2550	B.9.C.2) Altri oneri diversi di gestione	X	14.584.204	1.568.344
BA2551	B.9.C.3) Altri oneri diversi di gestione da Azienda sanitaria pubblica della Regione	X		
BA1750	B.2.B.2) Consulenze, Collaborazioni, interinale e altre prestazioni di lavoro non sanitarie	X	13.279.682	1.348.562
BA1760	B.2.B.2.1) Consulenze non sanitarie da Azienda sanitaria pubblica della Regione	X	600	
BA1770	B.2.B.2.2) Consulenze non sanitarie da Terzi - Altri soggetti pubblici	X	12.024.764	1.348.562
BA1780	B.2.B.2.3) Consulenze, Collaborazioni, interinale e altre prestazioni di lavoro non sanitarie da privato	X	2.868.430	29.633
BA1790	B.2.B.2.3.A) Consulenze non sanitarie da privato	X	2.267.147	828.762
BA1800	B.2.B.2.3.B) Collaborazioni coordinate e continuative non sanitarie da privato	X		
BA1820	B.2.B.2.3.D) Lavoro interinale - area non sanitaria	X		
BA1830	B.2.B.2.3.E) Altre collaborazioni e prestazioni di lavoro - area non sanitaria	X	5.235.660	490.188
BA1840	B.2.B.2.3.F) Altre Consulenze non sanitarie da privato - in attuazione dell'art.79, comma 1 sexies lettera c), del D.L. 11/22/2008, convertito con legge 133/2009 e della legge 23 dicembre 2009 n. 191	X	1.653.526	
BA1850	B.2.B.2.4) Rimborso oneri stipendiali del personale non sanitario in comando da Azienda sanitaria pubblica della Regione	X	1.254.298	
BA1860	B.2.B.2.4.A) Rimborso oneri stipendiali personale non sanitario in comando da Regione, soggetti pubblici e da Università	X	883.197	
BA1870	B.2.B.2.4.B) Rimborso oneri stipendiali personale non sanitario in comando da aziende di altre Regioni (Esattoriazione)	X	361.101	24.253
BA1880	B.2.B.2.4.C) Rimborso oneri stipendiali personale non sanitario in comando da aziende di altre Regioni (Esattoriazione)	X	6.857.816	
BA1890	B.2.B.3.1) Formazione (specializzata e non) da pubblico	X	5.921.283	172
BA1900	B.2.B.3.2) Formazione (specializzata e non) da privato	X	936.533	24.051
19	Prestazioni da privato		3.409.338.267	51.078.396
19a	Medicina di base		623.902.379	23.567.021
BA0420	B.2.A.1.1) - da convenzione		623.902.379	23.567.021
BA0430	B.2.A.1.1.A) Costi per assistenza MMG	X	368.050.069	21.600
BA0440	B.2.A.1.1.B) Costi per assistenza PLS	X	88.018.374	
BA0450	B.2.A.1.1.C) Costi per assistenza Continuità assistenziale	X	114.829.212	22.300.243
BA0460	B.2.A.1.1.D) Altro (medicina dei servizi, psicologi, medici 118, ecc)	X	54.004.724	1.245.178
19b	Farmacologica Convenzionata		647.776.965	
BA0500	B.2.A.2.1) - da convenzione	X	647.776.965	
19c	Sumai - specialistica convenzionata Interna		76.705.263	128.972
BA0570	B.2.A.3.7) - da privato - Medici SUMAI	X	76.705.263	
19d	Assistenza specialistica da privato		426.027.473	7.164.068
BA0680	B.2.A.3.8) - da privato	X	426.027.473	7.164.068
BA0590	B.2.A.3.8.A) Servizi sanitari per assistenza specialistica da IRCCS privati e Policlinici privati	X	4.572.930	
BA0591	B.2.A.3.8.B) Servizi sanitari per prestazioni di pronto soccorso non seguite da ricovero - da IRCCS privati e Policlinici privati	X	4.442.465	
BA0600	B.2.A.3.8.C) Servizi sanitari per assistenza specialistica da Ospedali Classificati privati	X	1.877.250	
BA0601	B.2.A.3.8.D) Servizi sanitari per prestazioni di pronto soccorso non seguite da ricovero - da Ospedali Classificati privati	X	3.688	
BA0610	B.2.A.3.8.E) Servizi sanitari per assistenza specialistica da Case di Cura private	X		
BA0611	B.2.A.3.8.F) Servizi sanitari per prestazioni di pronto soccorso non seguite da ricovero - da Case di Cura private	X		

VOCE	Aggregazioni codice CE ed. 2020	Ult. Livello	CE IV TRIMESTRE 2020 "TOTALE"	di cui CE IV TRIMESTRE 2020 Codice "COVID"
BA0620	B.2.A.3.8.G) Servizi sanitari per assistenza specialistica da altri privati	X	412.631.119	7.164.068
BA0621	B.2.A.3.8.H) Servizi sanitari per prestazioni di pronto soccorso non seguite da ricovero - da altri privati	X	1.237.042	-
BA0630	B.2.A.3.9) - da privato per cittadini non residenti - Estrazione (mobilità attiva in compensazione)	X	3.198.229	-
BA0631	B.2.A.3.10) Servizi sanitari per prestazioni di pronto soccorso non seguite da ricovero - da privato per cittadini non residenti - Estrazione (mobilità attiva in compensazione)	X	64.750	-
19a	Assistenza Riabilitativa da privato	X	173.142.350	-
BA0680	B.2.A.4.4) - da privato (intra-regionale)	X	170.116.330	-
BA0690	B.2.A.4.5) - da privato (extra-regionale)	X	3.026.020	-
19f	Assistenza Ospedaliera da privato	X	704.764.254	12.569.286
BA0840	B.2.A.7.A) - da privato	X	694.124.995	12.569.296
BA0950	B.2.A.7.A.A) Servizi sanitari per assistenza ospedaliera da IRCCS privati e Policlinici privati	X	126.270.219	-
BA0960	B.2.A.7.B) Servizi sanitari per assistenza ospedaliera da Ospedali Classificati privati	X	50.914.908	1.600.000
BA0970	B.2.A.7.C) Servizi sanitari per assistenza ospedaliera da Case di Cura private	X	465.109.677	5.647.638
BA0980	B.2.A.7.D) Servizi sanitari per assistenza ospedaliera da altri privati	X	51.828.962	42.034
BA0990	B.2.A.7.E) - da privato per cittadini non residenti - Estrazione (mobilità attiva in compensazione)	X	10.659.289	-
19g	Altre Prestazioni da privato	X	444.601.305	4.796.605
BA0990	B.2.A.8.5) - da privato (extra-regionale)	X	3.763.453	-
BA1000	B.2.A.9.4) - da privato (intra-regionale)	X	71.889.250	-
BA1010	B.2.A.9.5) - da privato (extra-regionale)	X	-	-
BA1020	B.2.A.9.6) - da privato per cittadini non residenti - Estrazione (mobilità attiva in compensazione)	X	81.235	-
BA1070	B.2.A.10.0) - da privato	X	1.133.469	-
BA1080	B.2.A.10.3) - da privato per cittadini non residenti - Estrazione (mobilità attiva in compensazione)	X	174.834.449	1.833.062
BA1130	B.2.A.11.4) - da privato	X	18.786	-
BA1180	B.2.A.12.3) - da privato (intra-regionale)	X	182.744.340	2.960.181
BA1190	B.2.A.12.5) - da privato (extra-regionale)	X	6.639.598	-
BA1240	B.2.A.13.A) Compartecipazione al personale per att. libero professionale in famiglia - Consulenze (ex art. 55 c.1 lett. c) ed ex Art. 57.58)	X	3.495.725	3.342
BA1260	B.2.A.13.B) Compartecipazione al personale per att. libero professionale in famiglia - Consulenze (ex art. 55 c.1 lett. c) ed ex Art. 57.58) (aziende sanitarie pubbliche della Regione)	X	-	-
19h	Assistenza Integrativa e Protezione da privato	X	224.011.038	2.800.233
BA0740	B.2.A.5) Acquisti servizi sanitari per assistenza integrativa - B.2.A.5.4) - da privato	X	103.526.441	3.245
BA0750	B.2.A.6) Acquisti servizi sanitari per assistenza integrativa - B.2.A.6.4) - da privato	X	120.484.596	2.765.969
19i	Assistenza Psichiatrica residenziale e semiresidenziale da Privato - (intra-regionale)	X	86.383.240	32.200
BA0940	B.2.A.8) Acquisto prestazioni di psichiatria residenziale e semiresidenziale- B.2.A.8.4) da privato (intra-regionale)	X	86.383.240	32.200
20	Prestazioni da pubblico	X	14.026.722	185.546
BA0950	B.2.A.3.3) - da pubblico (altri soggetti pubbl. della Regione)	X	263.641	-
BA0951	B.2.A.3.4) prestazioni di pronto soccorso non seguite da ricovero - da pubblico (altri soggetti pubbl. della Regione)	X	-	-
BA0960	B.2.A.4.2) - da pubblico (altri soggetti pubbl. della Regione)	X	-	-
BA0970	B.2.A.4.3) - da pubblico (Extra-regione) non soggetti a compensazione	X	177.139	-
BA0980	B.2.A.5.2) - da pubblico (altri soggetti pubbl. della Regione)	X	6.876	-
BA0990	B.2.A.6.2) - da pubblico (altri soggetti pubbl. della Regione)	X	-	-
BA09920	B.2.A.7.2) - da pubblico (altri soggetti pubbl. della Regione)	X	10.771.245	-
BA09930	B.2.A.8.2) - da pubblico (altri soggetti pubbl. della Regione)	X	-	-
BA09940	B.2.A.8.3) - da pubblico (Extra-regione) - non soggette a compensazione	X	18.278	-
BA09950	B.2.A.9.2) - da pubblico (altri soggetti pubbl. della Regione)	X	13.954	-
BA1050	B.2.A.10.2) - da pubblico (altri soggetti pubbl. della Regione)	X	-	-
BA1110	B.2.A.11.2) - da pubblico (altri soggetti pubbl. della Regione)	X	918.540	-
BA1180	B.2.A.12.2) - da pubblico (altri soggetti pubbl. della Regione)	X	1.453.150	185.546
BA1170	B.2.A.12.4) - da pubblico (Extra-regione) non soggette a compensazione	X	404.700	-
21	Accantonamenti	X	394.432.645	113.454.289
BA2390	B.14) Accantonamenti dell'esercizio	X	394.432.645	113.454.289
BA2700	B.14.A) Accantonamenti per rischi	X	107.796.335	-
BA2710	B.14.A.1) Accantonamenti per cause civili ed oneri processuali	X	53.142.445	-
BA2720	B.14.A.2) Accantonamenti per contenzioso personale dipendente	X	10.114.062	-
BA2730	B.14.A.3) Accantonamenti per rischi connessi all'acquisto di prestazioni sanitarie da privato	X	923.027	-
BA2740	B.14.A.4) Accantonamenti per copertura diretta dei rischi (autoassicurazione)	X	32.920.275	-
BA2741	B.14.A.5) Accantonamenti per franchigia assicurativa	X	107.041	-
BA2750	B.14.A.6) Altri accantonamenti per rischi	X	6.730.929	-
BA2751	B.14.A.7) Accantonamenti per interessi di mora	X	3.818.557	-
BA2760	B.14.B) Accantonamenti per premio di opportunità (SUMA)	X	3.593.359	-
BA2770	B.14.C) Accantonamenti per quote inutilizzate di contributi finalizzati e vincolati	X	219.654.801	113.054.289
BA2771	B.14.C.1) Accantonamenti per quote inutilizzate contributi da Regione e Prov. Aut. per quota F.S. inedito finalizzato	X	156.168.139	113.054.289

VOCE	Aggregazioni codice CE ed. 2020	URI Livello	CE IV TRIMESTRE 2020 "TOTALE"	di cui: CE IV TRIMESTRE 2020 Codice "COV20"
BA2780	B.14.C.2) Accantonamenti per quote inutilizzate contributi da Regione e Prov. Aut. per quota F.S. vincolato	X	25.503.326	-
BA2790	B.14.C.3) Accantonamenti per quote inutilizzate contributi da soggetti pubblici (extra fondo vincolati)	X	34.086.664	-
BA2800	B.14.C.4) Accantonamenti per quote inutilizzate contributi da soggetti pubblici per ricerca	X	3.224.776	-
BA2810	B.14.C.5) Accantonamenti per quote inutilizzate contributi vincolati da privati	X	353.164	-
BA2811	B.14.C.6) Accantonamenti per quote inutilizzate contributi da soggetti privati per ricerca	X	318.731	-
BA2820	B.14.D) Altri accantonamenti	X	63.428.149	400.000
BA2840	B.14.D.1) Acc. Rinnovi convenzioni MMG/PLS/MCA	X	12.412.321	-
BA2850	B.14.D.2) Acc. Rinnovi convenzioni Medici Sumel	X	1.599.891	-
BA2860	B.14.D.3) Acc. Rinnovi contratti - dipendenza medica	X	15.452.637	-
BA2870	B.14.D.4) Acc. Rinnovi contratti - urgenza non medica	X	1.853.684	-
BA2880	B.14.D.5) Acc. Rinnovi contratti - comparto	X	8.828.959	-
BA2881	B.14.D.6) Acc. per Trattamento di fine rapporto dipendenti	X	898	-
BA2882	B.14.D.7) Acc. per Fondi integrativi pensione	X	450.000	-
BA2883	B.14.D.8) Acc. per Fondi integrativi pensione	X	3.759.344	-
BA2884	B.14.D.9) Acc. Incentivi funzioni tecniche art. 119 D.lgs 50/2016	X	19.071.404	400.000
BA2890	B.14.D.10) Altri accantonamenti	X	80.515.622	-
22	Oneri Finanziari			
CA0110	C.3) Interessi passivi	X	5.428.954	-
CA0120	C.3.A) Interessi passivi su anticipazioni di cassa	X	717.160	-
CA0130	C.3.B) Interessi passivi su mutui	X	-	-
CA0140	C.3.C) Altri interessi passivi	X	4.711.394	-
CA0150	C.4) Altri oneri	X	75.087.068	-
CA0160	C.4.A) Altri oneri finanziari	X	75.093.305	-
CA0170	C.4.B) Perdite su cambi	X	3.783	-
23	Oneri Fiscali (netto Irap)			
BA2510	B.9.A) Imposte e tasse (escluso IRAP e IRES)	X	15.844.418	496
YA0090	Y.2) IRES	X	12.023.164	436
YA0070	Y.2.A) IRES su attività industriale	X	3.821.254	-
YA0080	Y.2.B) IRES su attività commerciale	X	3.042.691	-
YA0090	Y.3) Accantonamenti a F. do Imposte (Accantonamenti, condoni, ecc.)	X	778.563	-
24	Ammortamenti			
BA2560	Totale Ammortamenti	X	186.694.730	1.846.817
BA2570	B.10) Ammortamenti delle immobilizzazioni immateriali	X	186.694.730	1.846.817
BA2580	B.11) Ammortamenti delle immobilizzazioni materiali	X	5.925.281	429
BA2590	B.11.A) Ammortamento dei fabbricati	X	180.869.438	1.846.368
BA2600	B.11.A.1) Ammortamenti fabbricati non strumentali (disponibili)	X	97.422.438	-
BA2610	B.11.A.2) Ammortamenti fabbricati strumentali (indisponibili)	X	1.492.810	-
BA2620	B.11.B) Ammortamenti delle altre immobilizzazioni materiali	X	95.929.628	4.383
25	Mobilità passiva intraregionale			
BA0061	B.1.A.1.A) Ermeniti di produzione regionale da pubblico (Aziende sanitarie pubbliche della Regione) - Mobilità intraregionale	X	83.447.000	1.842.005
BA0060	B.1.A.2.1) da pubblico (Aziende sanitarie pubbliche della Regione) - Mobilità intraregionale	X	-	-
BA0470	B.2.A.1.2) - da pubblico (Aziende sanitarie pubbliche della Regione) - Mobilità intraregionale	X	-	-
BA0510	B.2.A.2.2) - da pubblico (Aziende sanitarie pubbliche della Regione) - Mobilità intraregionale	X	-	-
BA0540	B.2.A.3.1) - da pubblico (Aziende sanitarie pubbliche della Regione) - Mobilità intraregionale	X	-	-
BA0541	B.2.A.3.2) prestazioni di pronto soccorso non seguite da ricovero - da pubblico (Aziende sanitarie pubbliche della Regione)	X	-	-
BA0950	B.2.A.4.1) - da pubblico (Aziende sanitarie pubbliche della Regione)	X	-	-
BA0710	B.2.A.5.1) - da pubblico (Aziende sanitarie pubbliche della Regione)	X	-	-
BA0760	B.2.A.6.1) - da pubblico (Aziende sanitarie pubbliche della Regione)	X	-	-
BA0310	B.2.A.7.1) - da pubblico (Aziende sanitarie pubbliche della Regione)	X	-	-
BA0910	B.2.A.8.1) - da pubblico (Aziende sanitarie pubbliche della Regione) - Mobilità intraregionale	X	-	-
BA0970	B.2.A.9.1) - da pubblico (Aziende sanitarie pubbliche della Regione) - Mobilità intraregionale	X	-	-
BA1100	B.2.A.10.1) - da pubblico (Aziende sanitarie pubbliche della Regione) - Mobilità intraregionale	X	-	-
BA1100	B.2.A.11.1) - da pubblico (Aziende sanitarie pubbliche della Regione) - Mobilità intraregionale	X	-	-
BA1150	B.2.A.12.1) - da pubblico (Assistenza sanitaria pubblica della Regione) - Mobilità intraregionale	X	-	-
BA1151	B.2.A.12.1.A) Assistenza domiciliare integrata (ADI)	X	-	-
BA1152	B.2.A.12.1.B) Altre prestazioni socio-sanitarie a rilevanza sanitaria	X	-	-
26	Mobilità passiva extraregionale			
BA0962	B.1.A.1.4.2) Ermeniti di produzione regionale da pubblico (Aziende sanitarie pubbliche della Regione) - Mobilità extraregionale	X	277.981.045	-
BA0980	B.1.A.2.2) da pubblico (Aziende sanitarie pubbliche extra Regione) - Mobilità extraregionale	X	-	-
BA0480	B.2.A.1.3) - da pubblico (Aziende sanitarie pubbliche Extraregione) - Mobilità extraregionale	X	3.706.478	-
BA0920	B.2.A.2.3) - da pubblico (Extraregione)	X	5.173.288	-

VOCE	Aggregazioni codice CE.ed. 2020	Ult. Livello	CE IV TRIMESTRE 2020 "TOTALE"	di cui CE IV TRIMESTRE 2020 "COVID"
BA0360	B.2.A.3.5) - da pubblico (Extraregione)	X	41.472.693	-
BA0361	B.2.A.3.6) prestazioni di pronto soccorso, non seguite da ricovero - da pubblico (Extraregione)	X	-	-
BA0730	B.2.A.5.3) - da pubblico (Extraregione)	X	-	-
BA0780	B.2.A.6.3) - da pubblico (Extraregione)	X	-	-
BA0830	B.2.A.7.3) - da pubblico (Extraregione)	X	202.265.038	-
BA0950	B.2.A.9.3) - da pubblico (Extraregione)	X	22.462.211	-
BA1060	B.2.A.10.3) - da pubblico (Extraregione)	X	729.783	-
BA1120	B.2.A.11.3) - da pubblico (Extraregione)	X	2.181.546	-
BA1161	B.2.A.12.3) - da pubblico (Extraregione) - Acquisto di Altre prestazioni socioassistenziali a rilevanza sanitaria erogate e soggetti pubblici Extraregione	X	-	-
BA1550	B.2.A.17) Costi GSA per differenziale saldo mobilità interregionale	X	-	-
27	Saldo Poste Straordinarie	X	-	-
EA0010	E.1) Proventi straordinari	X	93.385.343	2.599.607
EA0020	E.1.A) Plusvalenze	X	143.811.574	1.643.068
EA0030	E.1.B) Altri proventi straordinari	X	143.801.073	1.643.068
EA0040	E.1.B.1) Proventi da donazioni e liberalità diverse	X	1.808.519	1.559.550
EA0050	E.1.B.2) Sopravvenienze attive	X	57.590.523	-
EA0051	E.1.B.2.1) Sopravvenienze attive per quote F.S. vincolato	X	1.190.661	-
EA0060	E.1.B.2.2) Sopravvenienze attive v/Aziende sanitarie pubbliche della Regione	X	-	-
EA0070	E.1.B.2.3) Sopravvenienze attive v/terzi	X	56.399.862	-
EA0080	E.1.B.2.3.A) Sopravvenienze attive v/terzi relative alla mobilità extraregionale	X	21.397	-
EA0090	E.1.B.2.3.B) Sopravvenienze attive v/terzi relative al personale	X	1.086.777	-
EA0100	E.1.B.2.3.C) Sopravvenienze attive v/terzi relative alle convenzioni con medici di base	X	65.170	-
EA0110	E.1.B.2.3.D) Sopravvenienze attive v/terzi relative alle convenzioni per la specialistica	X	1.354.191	-
EA0120	E.1.B.2.3.E) Sopravvenienze attive v/terzi relative all'acquisto prestaz. sanitarie da operatori accreditati	X	3.637.784	-
EA0130	E.1.B.2.3.F) Sopravvenienze attive v/terzi relative all'acquisto di beni e servizi	X	9.443.031	-
EA0140	E.1.B.2.3.G) Altre sopravvenienze attive v/terzi	X	40.800.512	-
EA0150	E.1.B.3) Insussistenze attive	X	84.072.148	-
EA0160	E.1.B.3.1) Insussistenze attive v/Aziende sanitarie pubbliche della Regione	X	-	-
EA0170	E.1.B.3.2) Insussistenze attive v/terzi	X	84.072.148	-
EA0180	E.1.B.3.2.A) Insussistenze attive v/terzi relative alla mobilità extraregionale	X	-	-
EA0190	E.1.B.3.2.B) Insussistenze attive v/terzi relative al personale	X	14.986.306	-
EA0200	E.1.B.3.2.C) Insussistenze attive v/terzi relative alle convenzioni con medici di base	X	27.922	-
EA0210	E.1.B.3.2.D) Insussistenze attive v/terzi relative alle convenzioni per la specialistica	X	44.957.185	-
EA0220	E.1.B.3.2.E) Insussistenze attive v/terzi relative all'acquisto prestaz. sanitarie da operatori accreditati	X	-	-
EA0230	E.1.B.3.2.F) Insussistenze attive v/terzi relative all'acquisto di beni e servizi	X	5.369.468	-
EA0240	E.1.B.3.2.G) Altre insussistenze attive v/terzi	X	18.731.284	-
EA0250	E.1.B.4) Altri proventi straordinari	X	339.884	84.538
EA0260	E.2) Oneri straordinari	X	78.965.052	1.159
EA0270	E.2.A) Minusvalenze	X	831.220	-
EA0280	E.2.B) Altri oneri straordinari	X	78.133.833	1.159
EA0290	E.2.B.1) Oneri tributari da esercizi precedenti	X	540.922	-
EA0300	E.2.B.2) Oneri in cause civili ed oneri processuali	X	4.627.151	-
EA0310	E.2.B.3) Sopravvenienze passive	X	58.809.372	1.159
EA0320	E.2.B.3.1) Sopravvenienze passive v/Aziende sanitarie pubbliche della Regione	X	-	-
EA0330	E.2.B.3.1.A) Sopravvenienze passive v/Aziende sanitarie pubbliche relative alla mobilità intraregionale	X	-	-
EA0340	E.2.B.3.1.B) Altre sopravvenienze passive v/Aziende sanitarie pubbliche della Regione	X	-	-
EA0350	E.2.B.3.2) Sopravvenienze passive v/terzi	X	58.809.372	1.159
EA0360	E.2.B.3.2.A) Sopravvenienze passive v/terzi relative alla mobilità extraregionale	X	27	-
EA0370	E.2.B.3.2.B) Sopravvenienze passive v/terzi relative al personale	X	5.051.930	-
EA0380	E.2.B.3.2.C) Sopravvenienze passive v/terzi relative alle convenzioni con medici di base	X	3.300.079	-
EA0390	E.2.B.3.2.D) Sopravvenienze passive v/terzi relative alle convenzioni per la specialistica	X	923.982	-
EA0400	E.2.B.3.2.E) Sopravvenienze passive v/terzi relative all'acquisto prestaz. sanitarie da operatori accreditati	X	827.869	-
EA0410	E.2.B.3.2.F) Sopravvenienze passive v/terzi relative alle convenzioni con medici di base	X	1.422.450	-
EA0420	E.2.B.3.2.G) Sopravvenienze passive v/terzi relative alle convenzioni per la specialistica	X	430.149	-
EA0430	E.2.B.3.2.H) Sopravvenienze passive v/terzi relative all'acquisto prestaz. sanitarie da operatori accreditati	X	-	-
EA0440	E.2.B.3.2.I) Sopravvenienze passive v/terzi relative all'acquisto di beni e servizi	X	914.082	-
EA0450	E.2.B.3.2.G) Altre sopravvenienze passive v/terzi	X	10.680.188	-
EA0460	E.2.B.4) Insussistenze passive	X	40.310.547	1.159
EA0470	E.2.B.4.1) Insussistenze passive per quote F.S. vincolato	X	14.159.002	-
EA0480	E.2.B.4.2) Insussistenze passive v/Aziende sanitarie pubbliche della Regione	X	41.835	-
EA0490	E.2.B.4.3) Insussistenze passive v/terzi	X	14.117.167	-

VOCE	Aggregazioni codici CE ed. 2020	Ut. Livello	CE IV TRIMESTRE 2020 "TOTALE"	di cui CE IV TRIMESTRE 2020 Codice "COVID"
EA0090	E.2.B.4.3.A) Insussistenza passive v/lezi relative alla mobilità extraragionale	X		
EA0500	E.2.B.4.3.B) Insussistenza passive v/lezi relative al personale	X		
EA0510	E.2.B.4.3.C) Insussistenza passive v/lezi relative alle convenzioni con medici di base	X	65	
EA0520	E.2.B.4.3.D) Insussistenza passive v/lezi relative alle convenzioni per la specialista	X	1.688	
EA0530	E.2.B.4.3.E) Insussistenza passive v/lezi relative all'acquisto prestaz. sanitarie da operatori accreditati	X		
EA0540	E.2.B.4.3.F) Insussistenza passive v/lezi relative all'acquisto di beni e servizi	X	5.119.950	
EA0550	E.2.B.4.3.G) Altre insussistenze passive v/lezi	X	8.995.967	
EA0560	E.2.B.5) Altri oneri straordinari	X	17.366	957.678
BA2670	B.13) Variazione rimanenze sanitarie		26.569.821	
BA2671	B.13.A) Variazione rimanenze sanitarie		27.796.878	
BA2672	B.13.A.1) Prodotti farmaceutici ed emoderivati	X	4.149.271	
BA2673	B.13.A.2) Sangue ed anticomplementi	X	196.847	
BA2674	B.13.A.3) Dispositivi medici	X	22.857.381	957.678
BA2675	B.13.A.4) Prodotti dietetici	X	36.017	
BA2676	B.13.A.5) Materiali per la profilassi (vaccini)	X	1.301.355	
BA2677	B.13.A.6) Prodotti chimici	X	15.824	
BA2678	B.13.A.7) Materiali e prodotti per uso veterinario	X	46.427	
BA2679	B.13.A.8) Altri beni e prodotti sanitari	X	1.993.201	
BA2680	B.13.B) Variazione rimanenze non sanitarie		761.943	
BA2681	B.13.B.1) Prodotti alimentari	X	3.274	
BA2682	B.13.B.2) Materiali di guardacoba, di pulizia, e di convivenza in genere	X	270.656	
BA2683	B.13.B.3) Combustibili, carburanti e lubrificanti	X	424.940	
BA2684	B.13.B.4) Supporti informatici e cancelleria	X	79.327	
BA2685	B.13.B.5) Materiale per la manutenzione	X	23.483	
BA2686	B.13.B.6) Altri beni e prodotti non sanitari	X	172.431	
28	Rivalutazioni e Svalutazioni		7.569.300	
DA0010	D.1) Rivalutazioni	X		
DA0020	D.2) Svalutazioni	X	1.417	
BA2630	B.12) Svalutazione delle immobilizzazioni e dei crediti	X	7.569.383	
BA2640	B.12.A) Svalutazione delle immobilizzazioni immateriali e materiali	X		
BA2650	B.12.B) Svalutazione dei crediti	X	7.569.383	
BA2620	B.8.B) Perdite su crediti	X		
29	Saldo intramoenia			
AA0680	A.4.D.1) Ricavi per prestazioni sanitarie intramoenia - Area ospedallera	X	4.047.885	
AA0690	A.4.D.2) Ricavi per prestazioni sanitarie intramoenia - Area specialistica	X	3.288.333	
AA0700	A.4.D.3) Ricavi per prestazioni sanitarie intramoenia - Area sanità pubblica	X	22.769.251	
AA0730	A.4.D.6) Ricavi per prestazioni sanitarie intramoenia - Altro	X	473.944	
AA0740	A.4.D.7) Ricavi per prestazioni sanitarie intramoenia - Altro (Aziende sanitarie pubbliche della Regione)	X	940.127	
BA1210	B.2.A.13.1) Compartecipazione di personale per att. libero professionale intramoenia - Area ospedallera	X	5.313.335	
BA1220	B.2.A.13.2) Compartecipazione di personale per att. libero professionale intramoenia - Area specialistica	X	14.861.779	
BA1230	B.2.A.13.3) Compartecipazione di personale per att. libero professionale intramoenia - Area sanità pubblica	X	100.462	
BA1260	B.2.A.13.6) Compartecipazione di personale per att. libero professionale intramoenia - Altro	X	3.148.195	
BA1270	B.2.A.13.7) Compartecipazione di personale per att. libero professionale intramoenia - Altro (Aziende sanitarie pubbliche della Regione)	X		
30 =	TOTALE COSTI		10.138.330.847	512.670.731
15+16+17+18+19+20+21+22+23+24+25+26+27+28+29	RESULTATO DI ESERCIZIO		1.862.180	226.771.999