



**LIBERO CONSORZIO COMUNALE
DI CALTANISSETTA**

(l.r.15/2015)

già Provincia Regionale di Caltanissetta
Viale Regina Margherita, 28 - 93100 Caltanissetta
codice fiscale: 00115070856
sito web www.provincia.caltanissetta.it
p.e.c. amministrazione@pec.provincia.caltanissetta.it

Settore I:Dirigente dott. Eugenio Alessi - telefono: 0934-534516/517
e.mail e.alessi@provincia.caltanissetta.it

Area dei Servizi : Segreteria Generale – Ufficio Elettorale

Prot. n. _____ del _____

Oggetto: Trasmissione verbale di elezione e proclamazione del Presidente di questo Libero Consorzio Comunale di Caltanissetta.

ASSESSORATO DELLE AUTONOMIE LOCALI
E DELLA FUNZIONE PUBBLICA
DIPARTIMENTO DELLE AUTONOMIE LOCALI
SERVIZIO 5 “UFFICIO ELETTORALE”

P.E.C.:

dipartimento.autonomie.locali@certmail.regione.sicilia.it
elettoriale@regione.sicilia.it

Si trasmette verbale di elezione e proclamazione del Presidente di questo Libero Consorzio Comunale di Caltanissetta Avvocato Tesauo Walter Calogero.

G/Napoli

Il Segretario Generale
Presidente del Seggio Elettorale
Dott. Eugenio M. Alessi



Firmato digitalmente da:
Alessi Eugenio Maria
Firmato il 29/04/2025 12:21
Seriale Certificato: 1872674
Valido dal 27/10/2022 al 27/10/2025
InfoCamere Qualified Electronic Signature CA

ALLEGATO Q

Libero Consorzio comunale di Caltanissetta

**ELEZIONE DEL PRESIDENTE DEL LIBERO
CONSORZIO COMUNALE di CALTANISSETTA**

**VERBALE DELLE OPERAZIONI
DELL'UFFICIO ELETTORALE**



Verbale per l'elezione del Presidente del Libero Consorzio dei Comuni

**VERBALE DELLE OPERAZIONI
DELL'UFFICIO ELETTORALE**

1.- INSEDIAMENTO DELL'UFFICIO ELETTORALE

L'anno duemilaventicinque, addì 27/28 del mese di Aprile, l'Ufficio elettorale per l'elezione del Presidente del libero Consorzio comunale di Caltanissetta si è riunito per procedere alle operazioni ad esso attribuite dalla l.r. 4 agosto 2015 n.15 e ss. mm. ii.

Sono presenti i signori:

Dott. Eugenio Maria Alessi *Presidente dell'Ufficio elettorale*

Dott.ssa Alessandra Patanè *Componente*

Dott. Biagio Amato *Componente*

Dott. Giuseppe Intilla *Segretario*

Verbale per l'elezione del Presidente del Libero Consorzio dei Comuni

2.- INTERVENTO DEI RAPPRESENTANTI DEL CANDIDATO PRESIDENTE

Il Presidente, accertato che sono stati designati i seguenti rappresentanti dei candidati a Presidente presso il seggio – e che tali rappresentanti si sono accreditati anche presso l'Ufficio elettorale prima dell'inizio degli adempimenti di cui al presente verbale – ammette ad assistere alle operazioni dell'Ufficio medesimo:

Candidato presidente n. 1:

CONTI MASSIMILIANO VALENTINO

Rappresentante Martino Addolorata Letizia

Candidato presidente n. 2:

TESAURO WALTER CALOGERO

Rappresentante Delpopolo Carciopolo Guido

Candidato presidente n. 3:

DI STEFANO GIUSEPPE TEREZIANO

Rappresentante

3.- EVENTUALI RECLAMI E CORREZIONE MERI ERRORI MATERIALI

L'Ufficio elettorale prende atto che non sono stati presentati reclami e contestazioni sulle operazioni del seggio, e che non sussistono nei verbali meri errori materiali che sono intervenuti nella compilazione dei verbali del seggio.

4.- DETERMINAZIONE DELL'INDICE DI PONDERAZIONE

L'Ufficio elettorale procede, poi, alla determinazione dell'indice di ponderazione per ciascuna delle fasce demografiche, effettuando le seguenti operazioni:

- 1) individua i comuni del libero Consorzio comunale appartenenti alle diverse fasce demografiche e per ciascuna fascia somma la popolazione (quale risulta dall'ultimo censimento ufficiale) dei comuni appartenenti alla fascia escludendo la popolazione dei comuni commissariati per entrambi gli organi elettivi e riporta, nella colonna 1 del prospetto 1 che segue, i relativi dati, con il totale della popolazione del libero Consorzio comunale (sempre escludendo quella dei comuni commissariati per entrambi gli organi elettivi);
- 2) calcola, per ciascuna delle fasce demografiche, il valore percentuale, troncato alla terza cifra decimale, del rapporto tra la popolazione di ogni fascia demografica e la suddetta popolazione del libero Consorzio comunale e lo riporta nella colonna 2 del prospetto 1;


Verbale per l'elezione del Presidente del Libero Consorzio dei Comuni

- 3) verifica se il valore percentuale della popolazione di un comune sulla suddetta popolazione del libero Consorzio comunale sia maggiore di 45; in tal caso, il valore percentuale della fascia di appartenenza del comune è ridotto a tale cifra, assegnando in aumento il valore percentuale eccedente tra le altre fasce cui non appartiene detto comune, ripartendolo tra queste in misura proporzionale alla rispettiva popolazione. Verifica, successivamente, se il valore percentuale (eventualmente come sopra rideterminato) riferito ad una o più fasce demografiche sia maggiore di 35, riducendolo, in tal caso, a tale cifra, e considerando che da tale riduzione deve essere esclusa la fascia demografica cui appartiene il comune con il valore percentuale originariamente superiore a 45. Assegna, quindi, il valore percentuale eccedente in aumento al valore percentuale delle altre fasce demografiche, ripartendolo tra queste in proporzione alla rispettiva popolazione in modo che nessuna di esse superi comunque la cifra di 35 (escludendo sempre la fascia demografica cui appartiene il comune il cui valore percentuale superava originariamente 45), ripetendo l'operazione ogni qualvolta il valore percentuale ricalcolato per ogni fascia demografica superi la cifra di 35. L'Ufficio riporta nelle colonne 3, 4, 5 e 6 del prospetto 1 l'esito di tali operazioni, troncando i valori decimali alla terza cifra decimale;
- 4) determina per ciascuna fascia demografica il numero complessivo dei sindaci e dei consiglieri al momento delle elezioni e li indica nella colonna 7 del medesimo prospetto 1;
- 5) determina, infine, riportandolo nella colonna 8, l'indice di ponderazione di ciascuna fascia demografica; a tal fine divide il valore percentuale definitivo di ogni fascia (di cui alla colonna 6) per il numero dei sindaci e consiglieri della relativa fascia (di cui alla colonna 7), troncando il relativo risultato alla terza cifra decimale e moltiplicandolo per 1.000.

Si allega al presente verbale il prospetto 1 esplicativo delle modalità di calcolo dell'indice di ponderazione di ciascuna fascia demografica

Verbale per l'elezione del Presidente del Libero Consorzio dei Comuni

PROSPETTO 1

A large, stylized handwritten signature in blue ink, located in the bottom right corner of the page. The signature is composed of several loops and curves, typical of a personal or official signature.

Verbale per l'elezione del Presidente del Libero Consorzio dei Comuni

Iter stabilito per le elezioni del 27.04.2025

La prima operazione da compiere per calcolare l'indice di ponderazione è quella di dividere la popolazione dei comuni in fasce, al fine di calcolare il valore percentuale di ogni fascia rispetto all'intera popolazione del consorzio comunale.

33. Ai fini delle elezioni, i comuni della città metropolitana sono ripartiti nelle seguenti fasce:

- a) comuni con popolazione fino a 3.000 abitanti;
- b) comuni con popolazione superiore a 3.000 e fino a 5.000 abitanti;
- c) comuni con popolazione superiore a 5.000 e fino a 10.000 abitanti;
- d) comuni con popolazione superiore a 10.000 e fino a 30.000 abitanti;
- e) comuni con popolazione superiore a 30.000 e fino a 100.000 abitanti;
- f) comuni con popolazione superiore a 100.000 e fino a 250.000 abitanti;
- g) comuni con popolazione superiore a 250.000 e fino a 500.000 abitanti;
- h) comuni con popolazione superiore a 500.000 e fino a 1.000.000 di abitanti;

Il libero Consorzio di Caltanissetta ha soltanto le prime cinque fasce, dalla lettera a alla lettera e. La popolazione dei Comuni, come prevede la legge, è quella dell'ultimo censimento del 2021.

Sono state individuate 5 fasce di comuni, con popolazione, rispettivamente da 1000 a 3000, da 3.000 a

Ecco i dettagli:

Fascia	Abitanti	Elettori (Sindaco + Consiglieri)
A		
Acquaviva Platani	891	11
Bompensiere	513	11
Campofranco	2.716	13
Marianopoli	1.642	11
Milena	2.731	11
Montedoro	1.419	11
Resuttano	1.767	11
Sutera	1.209	11
Villalba	1.446	11
Totale	14.334	101
B		
Butera	4.199	13
Delia	3.903	13
Vallalunga	3.164	13
Santa Caterina	4.785	13
Totale B	16.051	52
C		
Serradifalco	5.588	13
Sommatino	6.441	13
Totale	12.029	26
D		
Mazzerino	11.086	17
Mussomeli	10.011	17
Niscemi	25.179	17
Riesi	10.631	17
San Cataldo	21.212	17
Totale	78.119	85
E		
Caltanissetta	59.245	25
Gela	71.937	25
Totale	131.182	50
Totale fasce	251.715	314

Verbale per l'elezione del Presidente del Libero Consorzio dei Comuni

Per calcolare l'indice di ponderazione, sono state compiute le seguenti operazioni:

È stato calcolato il totale della popolazione di ogni singola fascia;

È stato calcolato il totale dei votanti di ciascuna fascia, sommando i votanti dei Comuni di ciascuna fascia;

È stato calcolato il totale della popolazione ed il totale dei votanti.

Si è arrivati alla seguente tabella:

Fascia	Popolazione	Votanti
A	14.334	101
B	16.051	42
C	12.029	26
D	78.119	85
E	131.182	50
TUTTE LE FASCE	251.715	314

Popolazione ed Elettori della Fascia A: 14334 - 101

Popolazione ed Elettori della Fascia B: 16051 - 52

Popolazione ed Elettori della Fascia C: 12029 - 26

Popolazione ed Elettori della Fascia D: 78119 - 85

Popolazione ed Elettori della Fascia E: 131182 - 50

Popolazione Fascia A / Popolazione totale * 100: $14334/251715 \times 100 = 5.694$

Popolazione Fascia B / Popolazione totale * 100: $16051/251715 \times 100 = 6.376$

Popolazione Fascia C / Popolazione totale * 100: $12029/251715 \times 100 = 4.778$

Popolazione Fascia D / Popolazione totale * 100: $78119/251715 \times 100 = 31.034$

Popolazione Fascia E / Popolazione totale * 100: $131182/251715 \times 100 = 52.115$

Riassumendo:

A: 5.694

B: 6.376

C: 4.778

D: 31.034

E: 52.115

La fascia e (52.115) eccede di 17.115 percentuale che verrà ridistribuita alle fasce A, B, C, D

Dobbiamo sottrarre al totale (251715) gli abitanti della fascia E (131182)

quindi il totale delle fasce A, B, C, D è 120533

FASCIA A

Segue operazione: fascia A diviso gli abitanti delle fasce A, B, C, D per 100 troncato alla terza cifra decimale: $14334/120533 \times 100 = 11.892$

Operazione seguente: eccedenza della Fascia E (17.115) x frutto operazione precedente (11.892) / 100 troncato alla terza cifra decimale

2.035 (percentuale da aggiungere)

Nuovo valore fascia A: $7.729 (5.694 + 2.035)$

FASCIA B

Segue operazione: fascia B diviso gli abitanti delle fasce A, B, C, D per 100 troncato alla terza cifra decimale: $16051/120533 \times 100 = 13.316$

Operazione seguente: eccedenza della Fascia E (17.115) x frutto operazione precedente (13.316) / 100 troncato alla terza cifra decimale

2.279 (percentuale da aggiungere)

Verbale per l'elezione del Presidente del Libero Consorzio dei Comuni

Nuovo valore fascia B: 8.655 ($6.376 + 2.279$)

FASCIA C

Segue operazione: fascia C diviso gli abitanti delle fasce A, B, C, D per 100 troncato alla terza cifra decimale: $12029/120533 \times 100 = 9.979$

Operazione seguente: eccedenza della Fascia E (17.115) x frutto operazione precedente (9.979) / 100 troncato alla terza cifra decimale

1.707 (percentuale da aggiungere)

Nuovo valore fascia C: 6.485 ($4.778 + 1.707$)

FASCIA D

Segue operazione: fascia D diviso gli abitanti delle fasce A, B, C, D per 100 troncato alla terza cifra decimale: $78119/120533 \times 100 = 64.811$

Operazione seguente: eccedenza della Fascia E (17.115) x frutto operazione precedente (64.811) / 100 troncato alla terza cifra decimale

11.092 (percentuale da aggiungere)

Nuovo valore fascia D: 42.126 ($31.034 + 11.092$)

Esiste una nuova eccedenza della fascia D (42.126 - 35): 7.126

Abitanti Fasce A, B, C: 42414

Operazione: abitanti Fascia A (14334) diviso abitanti Fasce A, B e C (42414) per 100 = 33.795

Operazione: eccedenza (7.126) x valore appena trovato (33.795) / 100 = 2.408

Nuovo valore fascia A: 10.137 ($7.729 + 2.408$)

Operazione: abitanti Fascia B (16051) diviso abitanti Fasce A, B e C (42414) per 100 = 37.843

Operazione: eccedenza (7.126) x valore appena trovato (37.843) / 100 = 2.696

Nuovo valore fascia B: 11.351 ($8.655 + 2.696$)

Operazione: abitanti Fascia C (12029) diviso abitanti Fasce A, B e C (42414) per 100 = 28.36

Operazione: eccedenza (7.126) x valore appena trovato (28.36) / 100 = 2.02

Nuovo valore fascia C: 8.505 ($6.485 + 2.02$)

Nelle righe sottostanti il PUNTO (frutto di calcoli matematici) deve essere inteso come VIRGOLA
A: 100 frutto della seguente operazione: percentuale fascia A (10.137) diviso elettori fascia A (101) troncato alla terza cifra decimale e moltiplicato per 1.000

B: 218 frutto della seguente operazione: percentuale fascia B (11.351) diviso elettori fascia B (52) troncato alla terza cifra decimale e moltiplicato per 1.000

C: 327 frutto della seguente operazione: percentuale fascia C (8.505) diviso elettori fascia C (26) troncato alla terza cifra decimale e moltiplicato per 1.000

D: 411 frutto della seguente operazione: percentuale fascia D (35) diviso elettori fascia D (85) troncato alla terza cifra decimale e moltiplicato per 1.000

E: 700 frutto della seguente operazione: percentuale fascia E (35) diviso elettori fascia E (50) troncato alla terza cifra decimale e moltiplicato per 1.000

Verbale per l'elezione del Presidente del Libero Consorzio dei Comuni

5.- DETERMINAZIONE DEI VOTI PONDERATI RIPORTATI DAI CANDIDATI ALLA CARICA DI PRESIDENTE DEL LIBERO CONSORZIO COMUNALE

L'Ufficio elettorale, ricevuto il verbale del seggio, procede alla determinazione dei voti ponderati di ciascun candidato alla carica di Presidente.

A tal fine l'Ufficio elettorale riporta, nel sotto citato prospetto, per ogni fascia demografica, i voti attribuiti a ciascun candidato Presidente. Determina poi il numero dei voti ponderati di ciascun candidato Presidente, moltiplicando per ogni fascia demografica il totale dei voti validi di ciascun candidato per l'indice di ponderazione della relativa fascia, determinato nel punto n. 4 del presente verbale. Somma, quindi, per ciascun candidato i voti ponderati di tutte le fasce demografiche. Determina, successivamente, la graduatoria decrescente dei voti ponderati di ogni candidato presidente e, tenuto conto, che nel caso di parità di voti, è eletto il candidato più anziano, ottiene i seguenti risultati qui di seguito riassunti:

Comune	Fascia	Nominativo	Lista	Voti A	Voti B	Voti C	Voti D	Voti E	Voti Totali	Voti Ponderati	Città - Data
Caltanissetta	E	Tesauro Walter Calogero	0	36	15	9	29	19	108	35032	Caltanissetta 27/02/1962
Niscemi	D	Conti Massimiliano Valentino	0	41	18	15	36	5	115	31225	Gela il 20/01/1974
Gela	E	Di Stefano Terenziano	0	14	10	0	16	25	74	29945	Gela 12/11/1980

Rappresenta pertanto la seguente graduatoria finale:

Posizione in graduatoria	Nome e Cognome del candidato alla carica di Presidente	Voti ponderati
1°	Tesauro Walter Calogero	35032
2°	Conti Massimiliano Valentino	31225
3°	Di Stefano Giuseppe Terenziano	29945

Verbale per l'elezione del Presidente del Libero Consorzio dei Comuni

6.- PROCLAMAZIONE ALLA CARICA DI PRESIDENTE DEL LIBERO CONSORZIO COMUNALE

Sulla base della graduatoria dei candidati alla carica di Presidente del libero Consorzio comunale di cui al paragrafo precedente, il Presidente dell'Ufficio elettorale accerta che il candidato Sig. Tesauro Walter Calogero ha riportato, fra tutti i candidati, il maggior numero di voti ponderati.

Pertanto, il Presidente, alle ore 19,22 del giorno 28/04/2025 proclama eletto alla carica di Presidente del libero Consorzio comunale di Caltanissetta il Sig. Tesauro Walter Calogero.

Successivamente, il Presidente dell'Ufficio elettorale, provvederà alla pubblicazione sul sito internet del libero Consorzio comunale, rilasciando anche attestazione al Presidente del libero Consorzio comunale proclamato eletto.

Infine, il Presidente trasmetterà immediatamente alla Prefettura – Ufficio territoriale del Governo – fotocopia del presente verbale e dei prospetti allegati.

7.- DECISIONI SU EVENTUALI INCIDENTI

Durante le operazioni descritte nei paragrafi precedenti non sono sorti i incidenti.

8.- CHIUSURA E FIRMA DEL VERBALE

Il presente verbale viene letto, confermato e sottoscritto, seduta stante, dal Presidente e dagli altri membri, dal segretario e dai rappresentanti di lista presenti.

Dopo di che l'adunanza dell'Ufficio elettorale viene sciolta.

Dott. Eugenio Maria Alessi

Presidente dell'Ufficio elettorale



Dott.ssa Alessandra Patanè

Componente



Dott. Biagio Amato

Componente



Dott. Giuseppe Intilla


Segretario



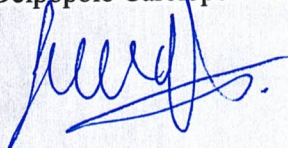
Verbale per l'elezione del Presidente del Libero Consorzio dei Comuni

Rappresentanti di lista

Martino Addolorata Letizia



Delpopolo Carciopolo Guido



[Faint signature]

[Faint signature]

[Faint signature]

ALLEGATO R

Libero Consorzio comunale di Caltanissetta.

**ELEZIONE DEL CONSIGLIO DEL LIBERO
CONSORZIO COMUNALE**

**VERBALE DELLE OPERAZIONI
DELL'UFFICIO ELETTORALE**

Two handwritten signatures in black ink, located at the bottom right of the page. The first signature is a large, stylized 'M' or 'N' shape. The second signature is a smaller, more complex scribble.

VERBALE DELLE OPERAZIONI DELL'UFFICIO ELETTORALE

1.- INSEDIAMENTO DELL'UFFICIO ELETTORALE

L'anno duemilaventicinque, addì 27/28 del mese di Aprile., l'Ufficio elettorale per l'elezione del Consiglio del libero Consorzio comunale di Caltanissetta si è riunito per procedere alle operazioni ad esso attribuite dalla l. r. 4 agosto 2015 n. 15 e ss. mm. ii.

Sono presenti i signori:

Dott. Eugenio Maria Alessi *Presidente dell'Ufficio elettorale*

Dott.ssa Alessandra Patanè *Componente*

Dott. Biagio Amato *Componente*

Dott. Giuseppe Intilla *Segretario*

A handwritten signature in black ink, appearing to be a stylized 'G' followed by some less distinct characters, possibly initials or a full name.

2.- INTERVENTO DEI RAPPRESENTANTI DELLE LISTE

Il Presidente, accertato che sono stati designati i seguenti rappresentanti delle liste dei candidati presso il seggio – e che tali rappresentanti si sono accreditati anche presso l'Ufficio elettorale prima dell'inizio degli adempimenti di cui al presente verbale – ammette ad assistere alle operazioni dell'Ufficio medesimo:

Lista n. 1: L'ALTERNATIVA CON
TERENZIANO

Rappresentante Arena Salvatore
Massimiliano

Lista n. 3: DEMOCRAZIA CRISTIANA

Rappresentante

Lista n. 2: LEGA – SALVINI PREMIER

Rappresentante Martino Letizia Addolorata

Lista n. 4: CIVICI PER IL NOSTRO
TERRITORIO

Rappresentante

Lista n. 5: NOI MODERATI

Rappresentante Vecchio Michele Salvatore

Lista n. 6: FORZA ITALIA BERLUSCONI

Rappresentante Tricoli Lorenzo

Lista n. 7: FRATELLI D'ITALIA –
GIORGIA MELONI

Rappresentante

3.- EVENTUALI RECLAMI E CORREZIONE MERI ERRORI MATERIALI

L'Ufficio elettorale prende atto che al punto n. 6 dell'Allegato "L" denominato Verbale delle operazioni del Seggio non sono stati indicati casi anomali e non sono stati presentati reclami o proteste.

4.- DETERMINAZIONE DELL'INDICE DI PONDERAZIONE

L'Ufficio elettorale procede, poi, alla determinazione dell'indice di ponderazione per ciascuna delle fasce demografiche, effettuando le seguenti operazioni:

- 1) individua i comuni del libero Consorzio comunale appartenenti alle diverse fasce demografiche e, per ciascuna fascia, somma la popolazione (quale risulta dall'ultimo censimento ufficiale) dei comuni appartenenti alla fascia escludendo la popolazione dei comuni commissariati per entrambi gli organi elettivi e riporta, nella colonna 1 del prospetto 1 che segue, i relativi dati,

con il totale della popolazione del libero Consorzio comunale (sempre escludendo quella dei comuni commissariati per entrambi gli organi elettivi);

- 2) calcola, per ciascuna delle fasce demografiche, il valore percentuale, troncato alla terza cifra decimale, del rapporto tra la popolazione di ogni fascia demografica e la suddetta popolazione del libero Consorzio comunale e lo riporta nella colonna 2 del prospetto 1;
- 3) verifica se il valore percentuale della popolazione di un comune sulla suddetta popolazione del libero Consorzio comunale sia maggiore di 45; in tal caso, il valore percentuale della fascia di appartenenza del comune è ridotto a tale cifra, assegnando in aumento il valore percentuale eccedente tra le altre fasce cui non appartiene detto comune, ripartendolo tra queste in misura proporzionale alla rispettiva popolazione. Verifica, successivamente, se il valore percentuale (eventualmente come sopra rideterminato) riferito ad una o più fasce demografiche sia maggiore di 35, riducendolo, in tal caso, a tale cifra, e considerando che da tale riduzione deve essere esclusa la fascia demografica cui appartiene il comune con il valore percentuale originariamente superiore a 45. Assegna, quindi, il valore percentuale eccedente in aumento al valore percentuale delle altre fasce demografiche, ripartendolo tra queste in proporzione alla rispettiva popolazione in modo che nessuna di esse superi comunque la cifra di 35 (escludendo sempre la fascia demografica cui appartiene il comune il cui valore percentuale superava originariamente 45), ripetendo l'operazione ogni qualvolta il valore percentuale ricalcolato per ogni fascia demografica superi la cifra di 35. L'Ufficio riporta nelle colonne 3, 4, 5 e 6 del prospetto 1 l'esito di tali operazioni, troncando i valori decimali alla terza cifra decimale;
- 4) determina per ciascuna fascia demografica il numero complessivo dei sindaci e dei consiglieri al momento delle elezioni e li indica nella colonna 7 del medesimo prospetto 1;
- 5) determina, infine, riportandolo nella colonna 8, l'indice di ponderazione di ciascuna fascia demografica; a tal fine divide il valore percentuale definitivo di ogni fascia (di cui alla colonna 6) per il numero dei sindaci e consiglieri della relativa fascia (di cui alla colonna 7), troncando il relativo risultato alla terza cifra decimale e moltiplicandolo per 1.000.

Si allega al presente verbale l'allegato "A" esplicativo delle modalità di calcolo dell'indice di ponderazione di ciascuna fascia demografica

PROSPETTO 1

(1) (2) (3) (4) (5) (6) (7) -8(8)

Fascia demografica	Popolazione legale	Valore percentuale fascia	1° controllo soglie 45% o 35%	Ricalcolo valore percentuale	2° controllo soglia 35%	Valore percentuale definitivo	N. sindaci e consiglieri	Indice di ponderazione
a) fino a 3.000 ab.	14334	5,694		7,729		10,137	101	100
b) da 3.001 a 5.000 ab.	16051	6,376		8,655		11,351	52	218
c) da 5.001 a 10.000 ab.	12029	4,778		6,485		8,505	26	327
d) da 10.001 a 30.000 ab.	78119	31,034		42,126	7,126	35,000	85	411
e) da 30.001 a 100.000 ab.	131182	52,115	17,115	45,000		45,000	50	700

Totale popolazione 251.715

5.- DETERMINAZIONE DELLA CIFRA ELETTORALE PONDERATA DI CIASCUNA LISTA

L'Ufficio elettorale, ricevuto il verbale del seggio, procede alla determinazione della cifra elettorale ponderata di ciascuna lista, che è data dalla somma dei voti ponderati validi, riportati da ciascuna di esse.

A tal fine l'Ufficio elettorale riporta, nel prospetto 2 allegato al presente verbale, per ogni fascia demografica, i voti di lista. Determina poi il numero dei voti ponderati di ciascuna lista, moltiplicando per ogni fascia il totale dei voti validi della lista stessa espressi per l'indice di ponderazione della relativa fascia, di cui alla colonna 8 del prospetto 1. Somma, quindi, per ciascuna lista i voti ponderati di tutte le fasce demografiche, ottenendo in tal modo le seguenti cifre elettorali ponderate:

<p>LISTA N. 1 avente il contrassegno L'ALTERNATIVA CON TERENCEZIANO cifra elettorale ponderata N. 27692,00</p>
<p>LISTA N. 2 avente il contrassegno LEGA – SALVINI PREMIER cifra elettorale ponderata N. 9492,00</p>
<p>LISTA N. 3 avente il contrassegno DEMOCRAZIA CRISTIANA cifra elettorale ponderata N. 6839,00</p>
<p>LISTA N. 4 avente il contrassegno CIVICI PER IL NOSTRO TERRITORIO cifra elettorale ponderata N. 7661,00</p>
<p>LISTA N. 5 avente il contrassegno NOI MODERATI cifra elettorale ponderata N. 3144,00</p>
<p>LISTA N. 6 avente il contrassegno FORZA ITALIA BERLUSCONI cifra elettorale ponderata N. 31527,00</p>
<p>LISTA N. 7 avente il contrassegno FRATELLI D'ITALIA – GIORGIA MELONI cifra elettorale ponderata N. 10740,00</p>

6.- DETERMINAZIONE DELLA CIFRA INDIVIDUALE PONDERATA DI CIASCUNO DEI CANDIDATI DI OGNI LISTA

L'Ufficio elettorale determina la cifra individuale ponderata di ciascun candidato sulla base dei voti di preferenza ponderati.

A tal fine l'Ufficio elettorale riporta, distintamente per ogni lista, nel prospetto 3 allegato al presente verbale, per ogni fascia demografica, i voti di preferenza attribuiti a ciascun candidato quali risultano dal verbale del seggio. Determina poi i voti di preferenza ponderati ottenuti da ciascun candidato, moltiplicando per ogni fascia il totale dei voti di preferenza di ciascun candidato per l'indice di ponderazione della rispettiva fascia demografica, di cui alla colonna 8 del prospetto 1. Somma, quindi, per ciascun candidato i voti di preferenza ponderati di tutte le fasce demografiche, determinando in tal modo la cifra individuale ponderata per ogni singolo candidato.

7.- DETERMINAZIONE DELLA GRADUATORIA DEI CANDIDATI DI CIASCUNA LISTA

L'Ufficio elettorale, sulla base della cifra individuale ponderata dei singoli candidati – tenuto presente che, a parità di cifra individuale ponderata, è proclamato eletto il candidato appartenente al sesso meno rappresentato tra gli eletti della lista e in caso di ulteriore parità è proclamato eletto il candidato più giovane – stabilisce, per ciascuna lista, la graduatoria decrescente dei candidati come risulta dai seguenti prospetti:



LISTA N. 1 avente il contrassegno: LISTA Lista N. 2 avente il contrassegno:**L'ALTERNATIVA CON TEREZIANO.... LEGA - SALVINI PREMIER**

CANDIDATI¹	Cifra individuale ponderata
1 Comparato Gioacchino	6711
2 Cuvato Damiano Antonio	6649
3 Petitto Annalisa Maria	6640
4 Faraci Rosario	5118
5 Bognanni Luigi	2055
6 Alongi Carmela	0
7 Castellana Francesco	0
8 Graci Carmelina	0
9 Muni Vincenzo	0
10 Scalia Federica	0

CANDIDATI¹	Cifra individuale ponderata
1 Martino Basilio	3806
2 Petralia Gaetano	1644
3 La Cagnina Franco	1644
4 Conti Massimiliano Valentino	1644
5 Sammartino Salvatore	754
6 Pace Serafina Daria	0
7 Surrenti Enza Maria	0
8 Zaccaria Natalia	0
9 Nuccio Serena	0

¹ Indicare i candidati in ordine di graduatoria decrescente, secondo la rispettiva cifra individuale ponderata.

LISTA N. 5 avente il contrassegno:**NOI MODERATI**

CANDIDATI³	Cifra individuale ponderata
1 Mazza Salvatore	1522
2 Naro Vincenzo	922
3 Mannella Oriana Catena	700
4 Piscopo Vincenzo	0
5 Guarneri Salvatrice	0

LISTA N. 6 avente il contrassegno:**FORZA ITALIA BERLUSCONI**

CANDIDATI¹	Cifra individuale ponderata
1 Miccichè Gianluca Antonello	8153
2 Sardella Salvatore Emiliano	7748
3 Sorce Rosario	5407
4 Balbo Filippo	5268
5 Pellegrino Gabriele	4129
6 Allia Gesùè	822
7 Casà Concetta	0
8 Cutaia Cinzia	0
9 Ruffino Calogera	0
10 Suraianu Paula	0

³ Indicare i candidati in ordine di graduatoria decrescente, secondo la rispettiva cifra individuale ponderata.

LISTA N. 7 avente il contrassegno:**FRATELLI d'ITALIA GIORGIA MELONI**

CANDIDATI⁴	Cifra individuale ponderata
1 Bruzzaniti Gianluca	5176
2 Valenza Jessica	5153
3 Chessari Angelo	411
4 Cipolla Alfonso Luciano Innocenzo Giuseppe	0
5 Cavallo Sara Silvana	0
6 Carruba Giuseppe	0
7 Morreale Rosalia	0
8 Galante Giuseppe	0
9 Millaci Martina Gioia	0

⁴ Indicare i candidati in ordine di graduatoria decrescente, secondo la rispettiva cifra individuale ponderata.

8.- RIPARTO DEI SEGGI TRA LE LISTE

Con le cifre elettorali ponderate di ciascuna lista, determinate con le operazioni di cui al paragrafo 5, l'Ufficio elettorale procede alla determinazione del numero dei seggi di consigliere del libero Consorzio comunale da attribuire a ciascuna di esse; a tal fine compie le seguenti operazioni:

- a) divide la cifra elettorale ponderata di ciascuna lista successivamente per 1, 2, 3, 4, ecc. fino a 10, che è il numero dei seggi di consigliere assegnato al Consiglio del libero Consorzio comunale ed ottiene i quozienti di cui prende nota nel prospetto 4 allegato al presente verbale;
- b) sceglie, tra i quozienti così ottenuti, i più alti nel numero di 10 (dieci) eguale al numero dei consiglieri da eleggere, disponendoli in una graduatoria decrescente e, a parità di quoziente, nelle cifre intere e decimali, considerando quello appartenente alla lista con la maggiore cifra elettorale e, a parità di quest'ultima, procedendo per sorteggio. La graduatoria decrescente dei quozienti, è la seguente:

1) Seggi 4, lista n. 6 contrassegno Forza Italia Berlusconi

.....

2) Seggi 3, lista n. 1 contrassegno L'Alternativa con Terenziano

.....

3) Seggi 1, lista n. 7 contrassegno Fratelli D'Italia – Giorgia Meloni

.....

4) Seggi 1, lista n. 2 contrassegno Lega – Salvini Premier

.....

5) Seggi 1, lista n. 4 contrassegno Civici per il nostro territorio


.....

6) lista n. contrassegno

.....

7) lista n. contrassegno

.....



L'Ufficio elettorale, considerato che a ciascuna lista spettano tanti seggi di consigliere quanti sono i quozienti ad essa appartenenti compresi nella graduatoria, dichiara che:

alla lista n. 6 con il contrassegno Forza Italia Berlusconi che ha nella graduatoria n. 31527 quozienti, spettano n. 4 consiglieri;

alla lista n. 1 con il contrassegno L'Alternativa con Terenziano che ha nella graduatoria n. 27692 quozienti, spettano n. 3 consiglieri;

alla lista n. 7 con il contrassegno Fratelli D'Italia – Giorgia Meloni che ha nella graduatoria n. 10740 quozienti, spettano n. 1 consiglieri;

alla lista n. 2 con il contrassegno Lega – Salvini Premier che ha nella graduatoria n. 9492 quozienti, spettano n. 1 consiglieri;

alla lista n. 4 con il contrassegno Civici per il nostro territorio che ha nella graduatoria n. 7661 quozienti, spettano n. 1 consiglieri;

alla lista n. con il contrassegno.....
che ha nella graduatoria n. quozienti, spettano n. consiglieri;

alla lista n. con il contrassegno.....
che ha nella graduatoria n. quozienti, spettano n. consiglieri;

9.- PROCLAMAZIONE DEI CANDIDATI ELETTI ALLA CARICA DI CONSIGLIERE DEL LIBERO CONSORZIO COMUNALE

In conformità ai risultati accertati, il Presidente dell'Ufficio elettorale, alle ore 19:24 del giorno 28/04/2025., considerando il numero dei seggi assegnati a ciascuna lista (paragrafo 8), nonché la graduatoria dei candidati alla carica di consigliere di ciascuna lista (paragrafo 7), proclama eletti consiglieri del libero Consorzio comunale di Caltanissetta:

per la lista n. 6 avente il contrassegno Forza Italia Berlusconi
alla quale spettano seggi n. 4 i sigg.: Miccichè Gianluca Antonello – Sardella Salvatore Emiliano – Sorce Rosario – Balbo Filippo.

per la lista n. 1 avente il contrassegno L'Alternativa con Terenziano
alla quale spettano seggi n. 3 i sigg.: Comparato Gioacchino – Cuvato Damiano Antonio –
Petitto Annalisa Maria




per la lista n. 7 avente il contrassegno Fratelli D'Italia – Giorgia Meloni
alla quale spettano seggi n. 1 il sig.: Bruzzaniti Gianluca

per la lista n. 2 avente il contrassegno Lega – Salvini Premier
alla quale spettano seggi n. 1 il sig.: Martino Basilio

per la lista n. 4 avente il contrassegno Civici per il nostro territorio
alla quale spettano seggi n. 1 il sig.: Carapezza Rosario

per la lista n. _____ avente il contrassegno


alla quale spettano seggi n. _____ i sigg _____

per la lista n. _____ avente il contrassegno

alla quale spettano seggi n. _____ i sigg _____

per la lista n. _____ avente il contrassegno

alla quale spettano seggi n. _____ i sigg _____



per la lista n. _____ avente il contrassegno

alla quale spettano seggi n. _____ i sigg _____

per la lista n. _____ avente il contrassegno

alla quale spettano seggi n. _____ i sigg _____

Successivamente, il Presidente dell'Ufficio elettorale provvede alla pubblicazione sul sito internet , rilasciando anche attestazione ai consiglieri proclamati eletti.

Infine, il Presidente trasmette immediatamente alla Prefettura – Ufficio territoriale del Governo – fotocopia del presente verbale e dei prospetti allegati.

10.- DECISIONI SU EVENTUALI INCIDENTI

Durante le operazioni descritte nei paragrafi precedenti sono sorti i seguenti incidenti, sui quali l'Ufficio elettorale ha adottato le seguenti decisioni:

.....

.....

.....

.....

.....

.....

.....


97

11.- CHIUSURA E FIRMA DEL VERBALE

Il presente verbale viene letto, confermato e sottoscritto, seduta stante, dal Presidente e dagli altri membri, dal segretario e dai rappresentanti di lista presenti.

Dopo di che l'adunanza dell'Ufficio elettorale viene sciolta.

Dott. Eugenio Maria Alessi

Presidente dell'Ufficio elettorale



Dott.ssa Alessandra Patanè

Componente




Dott. Biagio Amato

Componente



Dott. Giuseppe Intilla

Segretario



Rappresentanti di lista

LISTA

LISTA

LISTA

LISTA

LISTA

LISTA

LISTA

LISTA

LISTA

LISTA

LISTA

Popolazione ed Elettori della Fascia A: 14334 - 101
 Popolazione ed Elettori della Fascia B: 16051 - 52
 Popolazione ed Elettori della Fascia C: 12029 - 26
 Popolazione ed Elettori della Fascia D: 78119 - 85
 Popolazione ed Elettori della Fascia E: 131182 - 50

Popolazione Fascia A / Popolazione totale * 100: $14334/251715 \times 100 = 5.694$
 Popolazione Fascia B / Popolazione totale * 100: $16051/251715 \times 100 = 6.376$
 Popolazione Fascia C / Popolazione totale * 100: $12029/251715 \times 100 = 4.778$
 Popolazione Fascia D / Popolazione totale * 100: $78119/251715 \times 100 = 31.034$
 Popolazione Fascia E / Popolazione totale * 100: $131182/251715 \times 100 = 52.115$

Riassumendo:

A: 5.694
 B: 6.376
 C: 4.778
 D: 31.034
 E: 52.115

La fascia e (52.115) eccede di 17.115 percentuale che verrà ridistribuita alle fasce A, B, C, D
 Dobbiamo sottrarre al totale (251715) gli abitanti della fascia E (131182)
 quindi il totale delle fasce A, B, C, D è 120533

FASCIA A

Segue operazione: fascia A diviso gli abitanti delle fasce A, B, C, D per 100 troncato alla terza cifra decimale: $14334/120533 \times 100 = 11.892$

Operazione seguente: eccedenza della Fascia E (17.115) x frutto operazione precedente (11.892) / 100 troncato alla terza cifra decimale

2.035 (percentuale da aggiungere)

Nuovo valore fascia A: 7.729 (5.694 + 2.035)

FASCIA B

Segue operazione: fascia B diviso gli abitanti delle fasce A, B, C, D per 100 troncato alla terza cifra decimale: $16051/120533 \times 100 = 13.316$

Operazione seguente: eccedenza della Fascia E (17.115) x frutto operazione precedente (13.316) / 100 troncato alla terza cifra decimale

2.279 (percentuale da aggiungere)

Nuovo valore fascia B: 8.655 (6.376 + 2.279)

FASCIA C

Segue operazione: fascia C diviso gli abitanti delle fasce A, B, C, D per 100 troncato alla terza cifra decimale: $12029/120533 \times 100 = 9.979$

Operazione seguente: eccedenza della Fascia E (17.115) x frutto operazione precedente (9.979) / 100 troncato alla terza cifra decimale

1.707 (percentuale da aggiungere)

Nuovo valore fascia C: 6.485 (4.778 + 1.707)

FASCIA D

Segue operazione: fascia D diviso gli abitanti delle fasce A, B, C, D per 100 troncato alla terza cifra

decimale: $78119/120533 \times 100 = 64.811$

Operazione seguente: eccedenza della Fascia E (17.115) x frutto operazione precedente (64.811) / 100
troncato alla terza cifra decimale

11.092 (percentuale da aggiungere)

Nuovo valore fascia D: 42.126 (31.034 + 11.092)

Esiste una nuova eccedenza della fascia D (42.126 - 35): 7.126

Abitanti Fasce A, B, C: 42414

Operazione: abitanti Fascia A (14334) diviso abitanti Fasce A, B e C (42414) per 100 = 33.795

Operazione: eccedenza (7.126) x valore appena trovato (33.795) / 100 = 2.408

Nuovo valore fascia A: 10.137 (7.729 + 2.408)

Operazione: abitanti Fascia B (16051) diviso abitanti Fasce A, B e C (42414) per 100 = 37.843

Operazione: eccedenza (7.126) x valore appena trovato (37.843) / 100 = 2.696

Nuovo valore fascia B: 11.351 (8.655 + 2.696)

Operazione: abitanti Fascia C (12029) diviso abitanti Fasce A, B e C (42414) per 100 = 28.36

Operazione: eccedenza (7.126) x valore appena trovato (28.36) / 100 = 2.02

Nuovo valore fascia C: 8.505 (6.485 + 2.02)

A: 100 frutto della seguente operazione: percentuale fascia A (10.137) diviso elettori fascia A (101) troncato alla terza cifra decimale e moltiplicato per 1.000

B: 218 frutto della seguente operazione: percentuale fascia B (11.351) diviso elettori fascia B (52) troncato alla terza cifra decimale e moltiplicato per 1.000

C: 327 frutto della seguente operazione: percentuale fascia C (8.505) diviso elettori fascia C (26) troncato alla terza cifra decimale e moltiplicato per 1.000

D: 411 frutto della seguente operazione: percentuale fascia D (35) diviso elettori fascia D (85) troncato alla terza cifra decimale e moltiplicato per 1.000

E: 700 frutto della seguente operazione: percentuale fascia E (35) diviso elettori fascia E (50) troncato alla terza cifra decimale e moltiplicato per 1.000

ELEZIONE DEL CONSIGLIO DEL LIBERO CONSORZIO COMUNALE DI CALTANISSETTA

Prospetto delle cifre individuali ponderate dei candidati di lista

Lista n 1 avente il contrassegno L'ALTERNATIVA CON TEREZIANO

Fascia demografica	Seggio Unico	Indice di ponderazione	Candidato Petitto Annalisa Maria		Candidato Alongi Carmela		Candidato Bognanni Luigi	
			Voti di preferenza	Voti di preferenza ponderati	Voti di preferenza	Voti di preferenza ponderati	Voti di preferenza	Voti di preferenza ponderati
Fascia a) fino a 3.000 ab.	Seggio unico	100						
	Totale fascia a)		2	200	0	0	0	0
Fascia b) da 3.001 a 5.000 ab.	Seggio unico	218						
	Totale fascia b)		3	654	0	0	0	0
Fascia c) da 5.001 a 10.000 ab.	Seggio unico	327						
	Totale fascia c)		1	327	0	0	0	0
Fascia d) da 10.001 a 30.000 ab	Seggio unico	411						
	Totale fascia d)		3	1233	0	0	5	2055
Fascia e) da 30.001 a 100.000 ab.	Seggio unico	700						
	Totale fascia e)		6	4200	0	0	0	0
CIFRA INDIVIDUALE PONDERATA			15	6614	0	0	5	2055

Fascia demografica	Seggio Unico	Indice di pondera zione	Candidato Castellana Francesco		Candidato Cuvato Damiano Antonio		Candidato Comparato Gioacchino	
			Voti di prefere nza	Voti di preferenza ponderati	Voti di prefere nza	Voti di preferenza ponderati	Voti di prefere nza	Voti di preferenza ponderati
Fascia a) fino a 3.000 ab.	Seggio unico	100						
	Totale fascia a)		0	0	6	600	2	200
Fascia b) da 3.001 a 5.000 ab.	Seggio unico	218						
	Totale fascia b)		0	0	0	0	1	218
Fascia c) da 5.001 a 10.000 ab.	Seggio unico	327						
	Totale fascia c)		0	0	1	327	1	327
Fascia d) da 10.001 a 30.000 ab	Seggio unico	411						
	Totale fascia d)		0	0	2	822	6	2466
Fascia e) da 30.001 a 100.000 ab.	Seggio unico	700						
	Totale fascia e)		0	0	7	4900	5	3500
CIFRA INDIVIDUALE PONDERATA			0	0	16	6649	15	6711

Fascia demografica	Seggio Unico	Indice di pondera zione	Candidato Faraci Rosario		Candidato Graci Carmelina		Candidato Muni Vincenzo	
			Voti di prefere nza	Voti di preferenza ponderati	Voti di prefere nza	Voti di preferenza ponderati	Voti di prefere nza	Voti di preferenza ponderati
Fascia a) fino a 3.000 ab.	Seggio unico	100						
	Totale fascia a)		0	0	0	0	0	0
Fascia b) da 3.001 a 5.000 ab.	Seggio unico	218						
	Totale fascia b)		1	218	0	0	0	0
Fascia c) da 5.001 a 10.000 ab.	Seggio unico	327						
	Totale fascia c)		0	0	0	0	0	0
Fascia d) da 10.001 a 30.000 ab	Seggio unico	411						
	Totale fascia d)		0	0	0	0	0	0
Fascia e) da 30.001 a 100.000 ab.	Seggio unico	700						
	Totale fascia e)		7	4900	0	0	0	0
CIFRA INDIVIDUALE PONDERATA			8	5118	0	0	0	0

Fascia demografica	Seggio Unico	Indice di pondera zione	Candidato Scalia Federica	
			Voti di prefere nza	Voti di preferenza ponderati
Fascia a) fino a 3.000 ab.	Seggio unico	100		
	Totale fascia a)		0	0
Fascia b) da 3.001 a 5.000 ab.	Seggio unico	218		
	Totale fascia b)		0	0
Fascia c) da 5.001 a 10.000 ab.	Seggio unico	327		
	Totale fascia c)		0	0
Fascia d) da 10.001 a 30.000 ab	Seggio unico	411		
	Totale fascia d)		0	0
Fascia e) da 30.001 a 100.000 ab.	Seggio unico	700		
	Totale fascia e)		0	0
CIFRA INDIVIDUALE PONDERATA			0	0

ELEZIONE DEL CONSIGLIO DEL LIBERO CONSORZIO COMUNALE DI CALTANISSETTA

Prospetto delle cifre individuali ponderate dei candidati di lista

Lista n 2 avente il contrassegno LEGA – SALVINI PREMIER

Fascia demografica	Seggio Unico	Indice di ponderazione	Candidato Martino Basilio		Candidato Petralia Gaetano		Candidato La Cagnina Franco	
			Voti di preferenza	Voti di preferenza ponderati	Voti di preferenza	Voti di preferenza ponderati	Voti di preferenza	Voti di preferenza ponderati
Fascia a) fino a 3.000 ab.	Seggio unico	100						
	Totale fascia a)		1	100	0	0	0	0
Fascia b) da 3.001 a 5.000 ab.	Seggio unico	218						
	Totale fascia b)		5	1090	0	0	0	0
Fascia c) da 5.001 a 10.000 ab.	Seggio unico	327						
	Totale fascia c)		8	2616	0	0	0	0
Fascia d) da 10.001 a 30.000 ab	Seggio unico	411						
	Totale fascia d)		0	0	4	1644	4	1644
Fascia e) da 30.001 a 100.000 ab.	Seggio unico	700						
	Totale fascia e)		0	0	0	0	0	0
CIFRA INDIVIDUALE PONDERATA			14	3806	4	1644	4	1644

Fascia demografica	Seggio Unico	Indice di pondera zione	Candidato Sammartino Salvatore		Candidato Zaccaria Natalia		Candidato Pace Serafina Daria	
			Voti di prefere nza	Voti di preferenza ponderati	Voti di prefere nza	Voti di preferenza ponderati	Voti di prefere nza	Voti di preferenza ponderati
Fascia a) fino a 3.000 ab.	Seggio unico	100						
	Totale fascia a)		1	100	0	0	0	0
Fascia b) da 3.001 a 5.000 ab.	Seggio unico	218						
	Totale fascia b)		0	0	0	0	0	0
Fascia c) da 5.001 a 10.000 ab.	Seggio unico	327						
	Totale fascia c)		2	654	0	0	0	0
Fascia d) da 10.001 a 30.000 ab	Seggio unico	411						
	Totale fascia d)		0	0	0	0	0	0
Fascia e) da 30.001 a 100.000 ab.	Seggio unico	700						
	Totale fascia e)		0	0	0	0	0	0
CIFRA INDIVIDUALE PONDERATA			3	754	0	0	0	0

Fascia demografica	Seggio Unico	Indice di ponderazione	Candidato Surrenti Enza Maria		Candidato Conti Massimiliano Valentino		Candidato Nuccio Serena	
			Voti di preferenza	Voti di preferenza ponderati	Voti di preferenza	Voti di preferenza ponderati	Voti di preferenza	Voti di preferenza ponderati
Fascia a) fino a 3.000 ab.	Seggio unico	100						
	Totale fascia a)		0	0	0	0	0	0
Fascia b) da 3.001 a 5.000 ab.	Seggio unico	218						
	Totale fascia b)		0	0	0	0	0	0
Fascia c) da 5.001 a 10.000 ab.	Seggio unico	327						
	Totale fascia c)		0	0	0	0	0	0
Fascia d) da 10.001 a 30.000 ab	Seggio unico	411						
	Totale fascia d)		0	0	4	1644	0	0
Fascia e) da 30.001 a 100.000 ab.	Seggio unico	700						
	Totale fascia e)		0	0	0	0	0	0
CIFRA INDIVIDUALE PONDERATA			0	0	4	1644	0	0

ELEZIONE DEL CONSIGLIO DEL LIBERO CONSORZIO COMUNALE DI CALTANISSETTA

Prospetto delle cifre individuali ponderate dei candidati di lista

Lista n 3 avente il contrassegno DEMOCRAZIA CRISTIANA

Fascia demografica	Seggio Unico	Indice di ponderazione	Candidato Alaimo Petronilla		Candidato Butera Salvatore		Candidato Gallo Calogero	
			Voti di preferenza	Voti di preferenza ponderati	Voti di preferenza	Voti di preferenza ponderati	Voti di preferenza	Voti di preferenza ponderati
Fascia a) fino a 3.000 ab.	Seggio unico	100						
	Totale fascia a)		0	0	0	0	0	0
Fascia b) da 3.001 a 5.000 ab.	Seggio unico	218						
	Totale fascia b)		0	0	0	0	0	0
Fascia c) da 5.001 a 10.000 ab.	Seggio unico	327						
	Totale fascia c)		0	0	0	0	0	0
Fascia d) da 10.001 a 30.000 ab	Seggio unico	411						
	Totale fascia d)		0	0	0	0	0	0
Fascia e) da 30.001 a 100.000 ab.	Seggio unico	700						
	Totale fascia e)		0	0	0	0	0	0
CIFRA INDIVIDUALE PONDERATA			0	0	0	0	0	0

Fascia demografica	Seggio Unico	Indice di ponderazione	Candidato Costanzo Eugenia		Candidato Falletta Anna		Candidato Gallo Daniela	
			Voti di preferenza	Voti di preferenza ponderati	Voti di preferenza	Voti di preferenza ponderati	Voti di preferenza	Voti di preferenza ponderati
Fascia a) fino a 3.000 ab.	Seggio unico	100						
	Totale fascia a)		5	500	0	0	0	0
Fascia b) da 3.001 a 5.000 ab.	Seggio unico	218						
	Totale fascia b)		6	1308	0	0	0	0
Fascia c) da 5.001 a 10.000 ab.	Seggio unico	327						
	Totale fascia c)		2	654	0	0	0	0
Fascia d) da 10.001 a 30.000 ab	Seggio unico	411						
	Totale fascia d)		4	1644	0	0	0	0
Fascia e) da 30.001 a 100.000 ab.	Seggio unico	700						
	Totale fascia e)		0	0	0	0	0	0
CIFRA INDIVIDUALE PONDERATA			17	4106	0	0	0	0

Fascia demografica	Seggio Unico	Indice di pondera zione	Candidato Incarbone Giuseppe		Candidato Irti Armando		Candidato Mulone Giacchino	
			Voti di prefere nza	Voti di preferenza ponderati	Voti di prefere nza	Voti di preferenza ponderati	Voti di prefere nza	Voti di preferenza ponderati
Fascia a) fino a 3.000 ab.	Seggio unico	100						
	Totale fascia a)		0	0	0	0	0	0
Fascia b) da 3.001 a 5.000 ab.	Seggio unico	218						
	Totale fascia b)		0	0	0	0	0	0
Fascia c) da 5.001 a 10.000 ab.	Seggio unico	327						
	Totale fascia c)		0	0	0	0	0	0
Fascia d) da 10.001 a 30.000 ab	Seggio unico	411						
	Totale fascia d)		3	1233	0	0	0	0
Fascia e) da 30.001 a 100.000 ab.	Seggio unico	700						
	Totale fascia e)		0	0	2	1400	0	0
CIFRA INDIVIDUALE PONDERATA			3	1233	2	1400	0	0

Fascia demografica	Seggio Unico	Indice di pondera zione	Candidato Scannella Francesco	
			Voti di prefere nza	Voti di preferenza ponderati
Fascia a) fino a 3.000 ab.	Seggio unico	100		
	Totale fascia a)		1	100
Fascia b) da 3.001 a 5.000 ab.	Seggio unico	218		
	Totale fascia b)		0	0
Fascia c) da 5.001 a 10.000 ab.	Seggio unico	327		
	Totale fascia c)		0	0
Fascia d) da 10.001 a 30.000 ab	Seggio unico	411		
	Totale fascia d)		0	0
Fascia e) da 30.001 a 100.000 ab.	Seggio unico	700		
	Totale fascia e)		0	0
CIFRA INDIVIDUALE PONDERATA			1	100

ELEZIONE DEL CONSIGLIO DEL LIBERO CONSORZIO COMUNALE DI CALTANISSETTA

Prospetto delle cifre individuali ponderate dei candidati di lista

Lista n 4 avente il contrassegno CIVICI PER IL NOSTRO TERRITORIO

Fascia demografica	Seggio Unico	Indice di ponderazione	Candidato Carapezza Rosario		Candidato Catania Giuseppina		Candidato Immordino Maria Paola	
			Voti di preferenza	Voti di preferenza ponderati	Voti di preferenza	Voti di preferenza ponderati	Voti di preferenza	Voti di preferenza ponderati
Fascia a) fino a 3.000 ab.	Seggio unico	100						
	Totale fascia a)		14	1400	0	0	0	0
Fascia b) da 3.001 a 5.000 ab.	Seggio unico	218						
	Totale fascia b)		13	2834	0	0	0	0
Fascia c) da 5.001 a 10.000 ab.	Seggio unico	327						
	Totale fascia c)		1	327	0	0	0	0
Fascia d) da 10.001 a 30.000 ab	Seggio unico	411						
	Totale fascia d)		0	0	0	0	0	0
Fascia e) da 30.001 a 100.000 ab.	Seggio unico	700						
	Totale fascia e)		0	0	0	0	0	0
CIFRA INDIVIDUALE PONDERATA			28	4561	0	0	0	0

Fascia demografica	Seggio Unico	Indice di ponderazione	Candidato Noto Salvatore		Candidato Virciglio Salvatore	
			Voti di preferenza	Voti di preferenza ponderati	Voti di preferenza	Voti di preferenza ponderati
Fascia a) fino a 3.000 ab.	Seggio unico	100				
	Totale fascia a)		0	0	31	3100
Fascia b) da 3.001 a 5.000 ab.	Seggio unico	218				
	Totale fascia b)		0	0	0	0
Fascia c) da 5.001 a 10.000 ab.	Seggio unico	327				
	Totale fascia c)		0	0	0	0
Fascia d) da 10.001 a 30.000 ab	Seggio unico	411				
	Totale fascia d)		0	0	0	0
Fascia e) da 30.001 a 100.000 ab.	Seggio unico	700				
	Totale fascia e)		0	0	0	0
CIFRA INDIVIDUALE PONDERATA			0	0	31	3100

ELEZIONE DEL CONSIGLIO DEL LIBERO CONSORZIO COMUNALE DI CALTANISSETTA

Prospetto delle cifre individuali ponderate dei candidati di lista

Lista n 5 avente il contrassegno NOI MODERATI

Fascia demografica	Seggio Unico	Indice di ponderazione	Candidato Naro Vincenzo		Candidato Mannella Oriana Catena		Candidato Mazza Salvatore	
			Voti di preferenza	Voti di preferenza ponderati	Voti di preferenza	Voti di preferenza ponderati	Voti di preferenza	Voti di preferenza ponderati
Fascia a) fino a 3.000 ab.	Seggio unico	100						
	Totale fascia a)		1	100	0	0	0	0
Fascia b) da 3.001 a 5.000 ab.	Seggio unico	218						
	Totale fascia b)		0	0	0	0	0	0
Fascia c) da 5.001 a 10.000 ab.	Seggio unico	327						
	Totale fascia c)		0	0	0	0	0	0
Fascia d) da 10.001 a 30.000 ab	Seggio unico	411						
	Totale fascia d)		2	822	0	0	2	822
Fascia e) da 30.001 a 100.000 ab.	Seggio unico	700						
	Totale fascia e)		0	0	1	700	1	700
CIFRA INDIVIDUALE PONDERATA			3	922	1	700	3	1522

Fascia demografica	Seggio Unico	Indice di pondera zione	Candidato Piscopo Vincenzo		Candidato Guarneri Salvatore	
			Voti di prefere nza	Voti di preferenza ponderati	Voti di prefere nza	Voti di preferenza ponderati
Fascia a) fino a 3.000 ab.	Seggio unico	100				
	Totale fascia a)		0	0	0	0
Fascia b) da 3.001 a 5.000 ab.	Seggio unico	218				
	Totale fascia b)		0	0	0	0
Fascia c) da 5.001 a 10.000 ab.	Seggio unico	327				
	Totale fascia c)		0	0	0	0
Fascia d) da 10.001 a 30.000 ab	Seggio unico	411				
	Totale fascia d)		0	0	0	0
Fascia e) da 30.001 a 100.000 ab.	Seggio unico	700				
	Totale fascia e)		0	0	0	0
CIFRA INDIVIDUALE PONDERATA			0	0	0	0

ELEZIONE DEL CONSIGLIO DEL LIBERO CONSORZIO COMUNALE DI CALTANISSETTA

Prospetto delle cifre individuali ponderate dei candidati di lista

Lista n 6 avente il contrassegno FORZA ITALIA BERLUSCONI

Fascia demografica	Seggio Unico	Indice di ponderazione	Candidato Allia Gesuè		Candidato Balbo Filippo		Candidato Casà Concetta	
			Voti di preferenza	Voti di preferenza ponderati	Voti di preferenza	Voti di preferenza ponderati	Voti di preferenza	Voti di preferenza ponderati
Fascia a) fino a 3.000 ab.	Seggio unico	100						
	Totale fascia a)		0	0	3	300	0	0
Fascia b) da 3.001 a 5.000 ab.	Seggio unico	218						
	Totale fascia b)		0	0	6	1308	0	0
Fascia c) da 5.001 a 10.000 ab.	Seggio unico	327						
	Totale fascia c)		0	0	1	327	0	0
Fascia d) da 10.001 a 30.000 ab	Seggio unico	411						
	Totale fascia d)		2	822	3	1233	0	0
Fascia e) da 30.001 a 100.000 ab.	Seggio unico	700						
	Totale fascia e)		0	0	3	2100	0	0
CIFRA INDIVIDUALE PONDERATA			2	822	16	5268	0	0

Fascia demografica	Seggio Unico	Indice di ponderazione	Candidato Cutaia Cinzia		Candidato Miccichè Gianluca Antonello		Candidato Pellegrino Gabriele	
			Voti di preferenza	Voti di preferenza ponderati	Voti di preferenza	Voti di preferenza ponderati	Voti di preferenza	Voti di preferenza ponderati
Fascia a) fino a 3.000 ab.	Seggio unico	100						
	Totale fascia a)		0	0	3	300	0	0
Fascia b) da 3.001 a 5.000 ab.	Seggio unico	218						
	Totale fascia b)		0	0	3	654	1	218
Fascia c) da 5.001 a 10.000 ab.	Seggio unico	327						
	Totale fascia c)		0	0	0	0	0	0
Fascia d) da 10.001 a 30.000 ab	Seggio unico	411						
	Totale fascia d)		0	0	9	3699	1	411
Fascia e) da 30.001 a 100.000 ab.	Seggio unico	700						
	Totale fascia e)		0	0	5	3500	5	3500
CIFRA INDIVIDUALE PONDERATA			0	0	20	8153	7	4129

Fascia demografica	Seggio Unico	Indice di ponderazione	Candidato Ruffino Calogera		Candidato Sardella Salvatore Emiliano		Candidato Sorce Rosario	
			Voti di preferenza	Voti di preferenza ponderati	Voti di preferenza	Voti di preferenza ponderati	Voti di preferenza	Voti di preferenza ponderati
Fascia a) fino a 3.000 ab.	Seggio unico	100						
	Totale fascia a)		0	0	2	200	9	900
Fascia b) da 3.001 a 5.000 ab.	Seggio unico	218						
	Totale fascia b)		0	0	3	654	2	436
Fascia c) da 5.001 a 10.000 ab.	Seggio unico	327						
	Totale fascia c)		0	0	6	1962	1	327
Fascia d) da 10.001 a 30.000 ab	Seggio unico	411						
	Totale fascia d)		0	0	12	4932	4	1644
Fascia e) da 30.001 a 100.000 ab.	Seggio unico	700						
	Totale fascia e)		0	0	0	0	3	2100
CIFRA INDIVIDUALE PONDERATA			0	0	23	7748	19	5407

Fascia demografica	Seggio Unico	Indice di ponderazione	Candidato Suraianu Paula	
			Voti di preferenza	Voti di preferenza ponderati
Fascia a) fino a 3.000 ab.	Seggio unico	100		
	Totale fascia a)		0	0
Fascia b) da 3.001 a 5.000 ab.	Seggio unico	218		
	Totale fascia b)		0	0
Fascia c) da 5.001 a 10.000 ab.	Seggio unico	327		
	Totale fascia c)		0	0
Fascia d) da 10.001 a 30.000 ab	Seggio unico	411		
	Totale fascia d)		0	0
Fascia e) da 30.001 a 100.000 ab.	Seggio unico	700		
	Totale fascia e)		0	0
CIFRA INDIVIDUALE PONDERATA			0	0

ELEZIONE DEL CONSIGLIO DEL LIBERO CONSORZIO COMUNALE DI CALTANISSETTA

Prospetto delle cifre individuali ponderate dei candidati di lista

Lista n 7 avente il contrassegno FRATELLI D'ITALIA GIORGIA MELONI

Fascia demografica	Seggio Unico	Indice di ponderazione	Candidato Valenza Jessica		Candidato Cipolla Alfonso Luciano Innocenzo		Candidato Cavallo Sara Silvana	
			Voti di preferenza	Voti di preferenza ponderati	Voti di preferenza	Voti di preferenza ponderati	Voti di preferenza	Voti di preferenza ponderati
Fascia a) fino a 3.000 ab.	Seggio unico	100						
	Totale fascia a)		8	800	0	0	0	0
Fascia b) da 3.001 a 5.000 ab.	Seggio unico	218						
	Totale fascia b)		3	654	0	0	0	0
Fascia c) da 5.001 a 10.000 ab.	Seggio unico	327						
	Totale fascia c)		0	0	0	0	0	0
Fascia d) da 10.001 a 30.000 ab	Seggio unico	411						
	Totale fascia d)		9	3699	0	0	0	0
Fascia e) da 30.001 a 100.000 ab.	Seggio unico	700						
	Totale fascia e)		0	0	0	0	0	0
CIFRA INDIVIDUALE PONDERATA			20	5153	0	0	0	0

Fascia demografica	Seggio Unico	Indice di ponderazione	Candidato Carruba Giuseppe		Candidato Morreale Rosalia		Candidato Galante Giuseppe	
			Voti di preferenza	Voti di preferenza ponderati	Voti di preferenza	Voti di preferenza ponderati	Voti di preferenza	Voti di preferenza ponderati
Fascia a) fino a 3.000 ab.	Seggio unico	100						
	Totale fascia a)		0	0	0	0	0	0
Fascia b) da 3.001 a 5.000 ab.	Seggio unico	218						
	Totale fascia b)		0	0	0	0	0	0
Fascia c) da 5.001 a 10.000 ab.	Seggio unico	327						
	Totale fascia c)		0	0	0	0	0	0
Fascia d) da 10.001 a 30.000 ab	Seggio unico	411						
	Totale fascia d)		0	0	0	0	0	0
Fascia e) da 30.001 a 100.000 ab.	Seggio unico	700						
	Totale fascia e)		0	0	0	0	0	0
CIFRA INDIVIDUALE PONDERATA			0	0	0	0	0	0

Fascia demografica	Seggio Unico	Indice di ponderazione	Candidato Millaci Martina Gioia		Candidato Chessari Angelo		Candidato Bruzzaniti Gianluca	
			Voti di preferenza	Voti di preferenza ponderati	Voti di preferenza	Voti di preferenza ponderati	Voti di preferenza	Voti di preferenza ponderati
Fascia a) fino a 3.000 ab.	Seggio unico	100						
	Totale fascia a)		0	0	0	0	2	200
Fascia b) da 3.001 a 5.000 ab.	Seggio unico	218						
	Totale fascia b)		0	0	0	0	0	0
Fascia c) da 5.001 a 10.000 ab.	Seggio unico	327						
	Totale fascia c)		0	0	0	0	2	654
Fascia d) da 10.001 a 30.000 ab	Seggio unico	411						
	Totale fascia d)		0	0	1	411	2	822
Fascia e) da 30.001 a 100.000 ab.	Seggio unico	700						
	Totale fascia e)		0	0	0	0	5	3500
CIFRA INDIVIDUALE PONDERATA			0	0	1	411	11	5176

ELEZIONE DEL CONSIGLIO DEL LIBERO CONSORZIO COMUNALE DI CALTANISSETTA

Prospetto delle cifre elettorali ponderate di lista

Fascia demografica	Seggio Unico	Indice di ponderazione	Lista n. 1 L'alternativa con Terenziano		Lista n. 2 Lega – Salvini Premier		Lista n.3 Democrazia Cristiana	
			Voti	Voti ponderati	Voti	Voti ponderati	Voti	Voti ponderati
Fascia a) fino a 3.000 ab.	Seggio unico	100						
	Totale fascia a)		10	1000	2	200	6	600
Fascia b) da 3.001 a 5.000 ab.	Seggio unico	218						
	Totale fascia b)		5	1090	5	1090	6	1308
Fascia c) da 5.001 a 10.000 ab.	Seggio unico	327						
	Totale fascia c)		3	981	10	3270	2	654
Fascia d) da 10.001 a 30.000 ab	Seggio unico	411						
	Totale fascia d)		16	6576	12	4932	7	2877
Fascia e) da 30.001 a 100.000 ab.	Seggio unico	700						
	Totale fascia e)		25	17500	0	0	2	1400
CIFRA ELETTORALE PONDERATA			59 + 2 voti di sola lista	27147 + 545 punti di sola lista	29	9492	23	6839

Fascia demografica	Seggio Unico	Indice di ponderazione	Lista n.4 Civici per il nostro territorio		Lista n. 5 Noi moderati		Lista n. 6 Forza Italia Berlusconi	
			Voti	Voti ponderati	Voti	Voti ponderati	Voti	Voti ponderati
Fascia a) fino a 3.000 ab.	Seggio unico	100						
	Totale fascia a)		45	4500	1	100	17	1700
Fascia b) da 3.001 a 5.000 ab.	Seggio unico	218						
	Totale fascia b)		13	2834	0	0	15	3270
Fascia c) da 5.001 a 10.000 ab.	Seggio unico	327						
	Totale fascia c)		1	327	0	0	8	2616
Fascia d) da 10.001 a 30.000 ab	Seggio unico	411						
	Totale fascia d)		0	0	4	1644	31	12741
Fascia e) da	Seggio unico	700						

30.001 a 100.000 ab.	Totale fascia e)		0	0	2	1400	16	11200
CIFRA ELETTORALE PONDERATA			59	7661	7	3144	87	31527

Fascia demografica	Seggio Unico	Indice di pondera zione	Lista n. 7 Fratelli d'Italia Giorgia Meloni	
			Voti	Voti ponderati
Fascia a) fino a 3.000 ab.	Seggio unico	100		
	Totale fascia a)		10	1000
Fascia b) da 3.001 a 5.000 ab.	Seggio unico	218		
	Totale fascia b)		3	654
Fascia c) da 5.001 a 10.000 ab.	Seggio unico	327		
	Totale fascia c)		2	654
Fascia d) da 10.001 a 30.000 ab	Seggio unico	411		
	Totale fascia d)		12	4932
Fascia e) da 30.001 a 100.000 ab.	Seggio unico	700		
	Totale fascia e)		5	3500
CIFRA ELETTORALE PONDERATA			32	10740

ELEZIONE DEL CONSIGLIO DEL LIBERO CONSORZIO COMUNALE DI CALTANISSETTA

RIPARTO SEGGI – TABELLA DEI QUOZIENTI

	Lista n.1 L'ALTERNATIVA CON TEREZIANO	Lista n.2 LEGA – SALVINI PREMIER	Lista n.3 DEMOCRAZIA CRISTIANA	Lista n.4 CIVICI PER IL NOSTRO TERRITORIO	Lista n.5 NOI MODERATI	Lista n.6 FORZA ITALIA BERLUSCONI	Lista n.7 FRATELLI d'ITALIA GIORGIA MELONI
1	Comparato Gioacchino	Martino Basilio		Carapezza Rosario		Miccichè Gianluca Antonello	Bruzzaniti Gianluca
2	Cuvato Damiano Antonio					Sardella Salvatore Emiliano	
3	Petitto Annalisa Maria					Sorce Rosario	
4						Balbo Filippo	
5							
6							
7							
8							
9							
10							