



CITTÀ METROPOLITANA DI MESSINA

Ufficio Elettorale

Alla Prefettura –
Ufficio territoriale del Governo di Messina

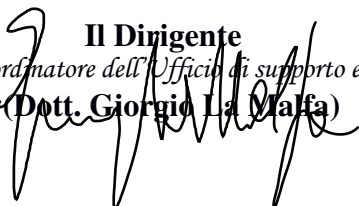
Alla Regione Siciliana
Assessorato delle Autonomie Locali
e della Funzione Pubblica
Dipartimento delle Autonomie Locali
Servizio V°- Ufficio Elettorale

**OGGETTO: Elezioni amministrative del Consiglio della Città Metropolitana di Messina del
27/04/2025 - risultati elettorali**

Si trasmette in allegato il verbale dei risultati elettorali delle elezioni del Consiglio della Città
Metropolitana di Messina

Distinti saluti

Il Dirigente
(n.q. Coordinatore dell'Ufficio di supporto elettorale)
(Dott. Giorgio La Malfa)





CITTÀ METROPOLITANA DI MESSINA

Ufficio Elettorale

Alla Prefettura –
Ufficio territoriale del Governo di Messina

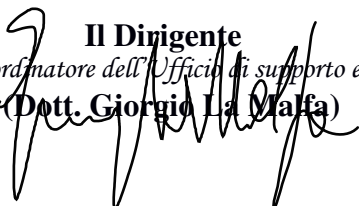
Alla Regione Siciliana
Assessorato delle Autonomie Locali
e della Funzione Pubblica
Dipartimento delle Autonomie Locali
Servizio V°- Ufficio Elettorale

**OGGETTO: Elezioni amministrative del Consiglio della Città Metropolitana di Messina del
27/04/2025 - risultati elettorali**

Si trasmette in allegato il verbale dei risultati elettorali delle elezioni del Consiglio della Città
Metropolitana di Messina

Distinti saluti

Il Dirigente
(n.q. Coordinatore dell'Ufficio di supporto elettorale)
(Dott. Giorgio La Malfa)



ALLEGATO P

Città Metropolitana di Messina

**ELEZIONE DEL CONSIGLIO METROPOLITANO
DI MESSINA**

**VERBALE DELLE OPERAZIONI
DELL'UFFICIO ELETTORALE**

[Handwritten signatures]

**VERBALE DELLE OPERAZIONI
DELL'UFFICIO ELETTORALE**

1.- INSEDIAMENTO DELL'UFFICIO ELETTORALE

(art. 18 comma 1 della legge regionale 04 agosto 2015, n°15)

L'anno duemilaventicinque, addì 28 del mese di Aprile, alle ore 17:05, l'Ufficio elettorale per l'elezione del Consiglio della Città Metropolitana di Messina si è riunito per procedere alle operazioni ad esso attribuite dalla l. r. 4 agosto 2015 n. 15 e ss. mm. ii.

Sono presenti i signori:

Dott.ssa Serena Casamento

Presidente dell'Ufficio elettorale

Dott.ssa Roberta Freni

Componente

Dott.ssa Francesca L'Abbate

Componente

Dott.ssa Laura Strano

Segretario

L'Ufficio dà atto di ricevere dal Presidente del Seggio unico elettorale il seguente materiale:

- n. 1 (uno) esemplare verbale delle operazioni di seggio (Allegato h alle linee guida assessoriali);
- n. 1 (una) busta sigillata recante la dicitura "N. 635 schede di votazione di colore azzurro (Comuni fascia A)";
- n. 1 (una) busta sigillata recante la dicitura "N. 195 schede di votazione di colore arancione (Comuni fascia B)";
- n. 1 (una) busta sigillata recante la dicitura "N. 131 schede di votazione di colore grigio (Comuni fascia C)";
- n. 1 (una) busta sigillata recante la dicitura "N. 81 schede di votazione di colore rosso (Comuni fascia D)";
- n. 1 (una) busta sigillata recante la dicitura "N. 47 schede di votazione di colore verde (Comuni fascia E)";
- n. 1 (una) busta sigillata recante la dicitura "N. 33 schede di votazione di colore viola (Comuni fascia F)";

Verbale per l'elezione del Consiglio della Città Metropolitana

- n. 1 (una) busta sigillata recante la dicitura “N. 126 schede non autenticate di cui: 74 azzurro, 22 arancione, 13 grigio, 8 rosso, 5 verde, 4 viola”;
- n. 1 (una) busta sigillata recante la dicitura “N. 2 schede deteriorate di cui n. 2 azzurre”;
- n. 1 (una) busta sigillata recante la dicitura “N. 4 schede nulle di cui: 2 azzurre, 1 grigia, 1 rossa”;
- n. 1 (una) busta sigillata recante la dicitura “N. 1 schede bianca di cui: 1 azzurra”;
- n. 1 (una) busta sigillata recante la dicitura “N. 156 schede autenticate non utilizzate di cui viola 0, verde 3, rosso 4, grigio 11, arancione 24, azzurro 114”;
- n. 1 (una) busta sigillata recante la dicitura “N. 2 timbri, n. 8 matite copiative”;
- n. 1 (una) busta sigillata recante la dicitura “N. 01 lista elettori e n. 01 lista elettrici”;
- n. 1 (una) busta sigillata recante la dicitura “N. 01 tabella scrutinio liste, n. 07 tabelle scrutinio candidati distinte per liste”.

2.– INTERVENTO DEI RAPPRESENTANTI DELLE LISTE

Il Presidente dà atto che al momento non è presente alle operazioni dell'Ufficio Elettorale alcun rappresentante delle liste dei candidati.

3.– EVENTUALI RECLAMI E CORREZIONE MERI ERRORI MATERIALI

L'Ufficio elettorale dà atto che non sono stati presentati reclami e/o contestazioni sulle operazioni del seggio, né è stato necessario effettuare correzioni di meri errori materiali intervenuti nella compilazione dei verbali del seggio.

4.– DETERMINAZIONE DELL'INDICE DI PONDERAZIONE

(art. 18 comma 7 della L. R. 04 agosto 2015, n° 15 – art. 1 commi 33 e 34 della L. 07 aprile 2014, n° 56)

L'Ufficio elettorale procede, poi, alla determinazione dell'indice di ponderazione definitivo per ciascuna delle fasce demografiche, prendendo in considerazione il corpo elettorale al momento della proclamazione, confermando quello provvisorio di cui al proprio precedente verbale n. 4 del 7 aprile 2025, in assenza di comunicazioni da parte dei Sindaci e Segretari Comunali dei Comuni metropolitani circa eventuali modifiche al corpo elettorale.

In particolare, si rappresenta che l'indice di cui sopra è stato determinato come meglio specificato con nota prot. 19138 del 28 aprile 2025, allegata al presente verbale con i seguenti risultati:

Verbale per l'elezione del Consiglio della Città Metropolitana

PROSPETTO 1

L. n. 56/2014 Allegato A
lett. a)

L. n. 56/2014
Allegato A
lett. b)

L. n. 56/2014
Allegato A
lett. c)

L. n. 56/2014
Allegato A
lett. d)

L. n. 56/2014
Allegato A
lett. d)

L. n. 56/2014
Allegato A
lett. e)

Fascia demografica	Popolazione legale	Valore percentuale fascia	1° controllo soglie 45%	Ricalcolo valore percentuale	2° controllo soglia 35%	Valore percentuale definitivo	N. sindaci e consiglieri	Indice di ponderazione
a) fino a 3.000 ab.	97.162	16,107 %	-	-	-	16,533 %	751	22
b) da 3.001 a 5.000 ab.	69.336	11,494 %	-	-	-	11,798 %	220	54
c) da 5.001 a 10.000 ab.	84.224	13,962 %	-	-	-	14,332 %	143	100
d) da 10.001 a 30.000 ab.	60.835	10,085 %	-	-	-	10,352 %	85	122
e) da 30.001 a 100.000 ab.	70.426	11,675 %	-	-	-	11,985 %	50	240
f) da 100.001 a 250.000 ab.	221.246	36,677 %	-	-	+ 1,677 %	35 %	33	1061

Totale popolazione **603.229**

5.- DETERMINAZIONE DELLA CIFRA ELETTORALE PONDERATA DI CIASCUNA LISTA

L'Ufficio elettorale, ricevuto il verbale del seggio, procede alla determinazione della cifra elettorale ponderata di ciascuna lista, che è data dalla somma dei voti ponderati validi, riportati da ciascuna di esse.

A tal fine, l'Ufficio elettorale riporta, nel prospetto 1/P allegato al presente verbale, per ogni fascia demografica, i voti di lista. Determina poi il numero dei voti ponderati di ciascuna lista, moltiplicando per ogni fascia il totale dei voti validi della lista stessa per l'indice di ponderazione della relativa fascia, di cui alla colonna 8 del prospetto 1. Somma, quindi, per ciascuna lista i voti ponderati di tutte le fasce demografiche, ottenendo in tal modo le seguenti cifre elettorali ponderate:

Verbale per l'elezione del Consiglio della Città Metropolitana

LISTA N. 1 avente il contrassegno Democrazia Cristiana cifra elettorale ponderata	N. 3553
LISTA N. 2 avente il contrassegno FORZA ITALIA BERLUSCONI - PPE cifra elettorale ponderata	N. 15442
LISTA N. 3 avente il contrassegno AVANTI CON BASILE SINDACO cifra elettorale ponderata	N. 24642
LISTA N. 4 avente il contrassegno GRANDE SICILIA cifra elettorale ponderata	N. 5447
LISTA N. 5 avente il contrassegno PARTITO DEMOCRATICO – L'ALTERNATIVA cifra elettorale ponderata	N. 11627
LISTA N. 6 avente il contrassegno LEGA Salvini Premier cifra elettorale ponderata	N. 17409
LISTA N. 7 avente il contrassegno Fratelli d'Italia – Giorgia Meloni cifra elettorale ponderata	N. 15655







Verbale per l'elezione del Consiglio della Città Metropolitana

6.- DETERMINAZIONE DELLA CIFRA INDIVIDUALE PONDERATA DI CIASCUNO DEI CANDIDATI DI OGNI LISTA



L'Ufficio elettorale determina la cifra individuale ponderata di ciascun candidato sulla base dei voti di preferenza ponderati.

A tal fine, l'Ufficio elettorale riporta, distintamente per ogni lista, nel prospetto 2/P allegato al presente verbale, per ogni fascia demografica, i voti di preferenza attribuiti a ciascun candidato, quali risultano dal verbale del seggio. Determina, poi, i voti di preferenza ponderati ottenuti da ciascun candidato, moltiplicando per ogni fascia il totale dei voti di preferenza di ciascun candidato per l'indice di ponderazione della rispettiva fascia demografica, di cui alla colonna 8 del prospetto 1. Somma, quindi, per ciascun candidato i voti di preferenza ponderati di tutte le fasce demografiche, determinando in tal modo la cifra individuale ponderata per ogni singolo candidato.

7.- DETERMINAZIONE DELLA GRADUATORIA DEI CANDIDATI DI CIASCUNA LISTA



L'Ufficio elettorale, sulla base della cifra individuale ponderata dei singoli candidati – tenuto presente che, a parità di cifra individuale ponderata, è proclamato eletto il candidato appartenente al sesso meno rappresentato tra gli eletti della lista e, in caso di ulteriore parità, è proclamato eletto il candidato più giovane – stabilisce, per ciascuna lista, la graduatoria decrescente dei candidati come risulta dai seguenti prospetti:



Verbale per l'elezione del Consiglio della Città Metropolitana

LISTA N. 1 avente il contrassegno:

Democrazia Cristiana

LISTA N. 2 avente il contrassegno:

FORZA ITALIA BERLUSCONI - PPE

CANDIDATI ¹	Cifra individuale ponderata	CANDIDATI ¹	Cifra individuale ponderata
1 CARUSO GIOVANBATTISTA	1631	1 PIETRAFITTA CARMELO	7169
2 MERLINO FRANCESCO	894	2 MILIO ALESSANDRA	5184
3 BONANNO ALESSIA	510	3 ITALIANO ANTONINO	2913
4 GENTILE GIANFRANCO	264	4 NASTASI FRANCESCO	110
5 CIPRIANO MARIA VITTORIA	122	5 ANGHEL MADALINA GEORGIANA	0
6 CONTI PAPUZZA JAMIRA	88	6 CUNDARI GIUSEPPE	0
7 DRAGO GIUSEPPE	22	7 REALE MARCO	0
8 GIORGI ROSALIA	22	8 MARINARO ANGELA	0
9 CANTELLO MIRKO	0	9 MANCUSO CALOGERO	0
		10 CERTO VALENTINA	0
		11 SOTTILE SERGIO	0
		12 CORRENTE MARIA PAMELA	0
		13 DAMIANO MARIA	0
		14 PRESTIPINO DOMENICO SANTI	0

¹ Indicare i candidati in ordine di graduatoria decrescente, secondo la rispettiva cifra individuale ponderata.

Verbale per l'elezione del Consiglio della Città Metropolitana

LISTA N. 3 avente il contrassegno:
AVANTI CON BASILE SINDACO

LISTA N. 4 avente il contrassegno:
GRANDE SICILIA

CANDIDATI²	Cifra individuale ponderata
1 CRISAFULLI GIUSEPPE	5214
2 SANTORO FLAVIO	4746
3 BAMBARA CARMELINA	4654
4 ZIRILLI DANIELA	2738
5 SCOLARO MELANGELA	2694
6 SCHEPIS GIUSEPPE	2198
7 RINALDO RAFFAELE	1105
8 MILAZZO MARGHERITA	1061
9 D'ANGELO NICOLETTA	144
10 CIPOLLA FRANCESCO	44
11 CARUSO SALVATORE	22
12 GIANNETTO SERENA	0
13 FEMINO' ANTONIA	0
14 BUSA' GIUSEPPE	0

CANDIDATI¹	Cifra individuale ponderata
1 TORRE ILENIA	3174
2 CRISA' VINCENZO	2031
3 PUGLISI ANGELO GIAN MARCO	154
4 MANGANO SALVATORE	44
5 SCAFFIDI BONINA	44
6 RUNDO CATERINA COSIMA	0
7 ANZA' EMILIA	0

Verbale per l'elezione del Consiglio della Città Metropolitana

LISTA N. 5 avente il contrassegno:

PARTITO DEMOCRATICO

L'ALTERNATIVA

LISTA N. 6 avente il contrassegno:

– LEGA Salvini Premier

CANDIDATI³	Cifra individuale ponderata
1 CALABRO' FELICE	5502
2 SANTISI DOMENICO SEBASTIANO	2064
3 GIGLIA EMANUELE	1995
4 PRINZI GIACOMO	1890
5 FRISENDA ALICE	44
6 SCIACCA PATRIZIA	44
7 SPIDALIERI MARIA	22
8 PEDANO VALENTINA	0
9 FRUSTERI TERESA	0
10 NOVELLI GIOVANNA	0
11 MINGHETTI EMANUELE	0
12 TRIMARCHI SERGIO	0
13 RUSSO ALESSANDRO	0
14 SCHEPIS SALVATORE NUNZIATO	0

CANDIDATI¹	Cifra individuale ponderata
1 FERRAU' ALBERTO	6423
2 CALABRO' GIUSEPPE	4874
3 RUSSO ANTONINO	2557
4 DI BLASI AGATA	2235
5 SCAFIDI FELICE	366
6 ORDILE GIUSEPPE	300
7 TORNATORE VINCENZO	208
8 LIUZZO VITTORIA	184
9 BRUNETTO ANGELA CARMELA	164
10 D'AGOSTINO GIOACCHINO	76
11 BARTOLOTTA ANTONELLA	0
12 BORDONARO MARIANNA	0
13 GIULIANO SERENA	0
14 CHILLEMI ANTONINO	0

Verbale per l'elezione del Consiglio della Città Metropolitana

LISTA N. 7 avente il contrassegno:

Fratelli d'Italia – Giorgia Meloni

CANDIDATI⁴	Cifra individuale ponderata
1 PERDICHIZZI FRANCESCO	6493
2 GIOVENI LIBERO	5218
3 SINDONI MARIO FRANCESCO	2172
4 SALPIETRO DANIELE	766
5 REGALBUTO GABRIELLA	426
6 MARZULLO FABIANA	296
7 CARULLI MARIA	108
8 ARDIRI GRAZIELLA	66
9 RAPPAZZO ANTONIO JUNIOR	44
10 COLOSI VALENTINO	22
11 GERBINO MARIA	0
12 VINCI MARIA RITA	0
13 TROIANO ANNA NUNZIA	0
14 BARTOLOTTA ANTONINO	0

8.- RIPARTO DEI SEGGI TRA LE LISTE

Con le cifre elettorali ponderate di ciascuna lista, determinate con le operazioni di cui al paragrafo 5, l'Ufficio elettorale procede alla determinazione del numero dei seggi di consigliere della Città Metropolitana da attribuire a ciascuna di esse; a tal fine compie le seguenti operazioni:

- divide la cifra elettorale ponderata di ciascuna lista successivamente per 1, 2, 3, 4, ecc. fino a 14, che è il numero dei seggi di consigliere assegnato alla Città Metropolitana ed ottiene i quozienti di cui prende nota nel prospetto 3/P allegato al presente verbale;
- sceglie, tra i quozienti così ottenuti, i più alti nel numero di 14 (quattordici) eguale al numero dei consiglieri da eleggere, disponendoli in una graduatoria decrescente e, a

⁴

Indicare i candidati in ordine di graduatoria decrescente, secondo la rispettiva cifra individuale ponderata.

Verbale per l'elezione del Consiglio della Città Metropolitana

parità di quoziente, nelle cifre intere e decimali, considerando quello appartenente alla lista con la maggiore cifra elettorale e, a parità di quest'ultima, procedendo per sorteggio.

La graduatoria decrescente dei quozienti, è la seguente:

- 1) 24642 lista n. 3 contrassegno AVANTI CON BASILE SINDACO
- 2) 17409 lista n. 6 contrassegno LEGA Salvini Premier
- 3) 15655 lista n. 7 contrassegno Fratelli D'Italia – Giorgia Meloni
- 4) 15442 lista n. 2 contrassegno FORZA ITALIA BERLUSCONI - PPE
- 5) 12321 lista n. 3 contrassegno AVANTI CON BASILE SINDACO
- 6) 11627 lista n. 5 contrassegno PARTITO DEMOCRATICO - L'ALTERNATIVA
- 7) 8704,50 lista n. 6 contrassegno LEGA Salvini Premier
- 8) 8214 lista n. 3 contrassegno AVANTI CON BASILE SINDACO
- 9) 7827,50 lista n. 7 contrassegno Fratelli D'Italia – Giorgia Meloni
- 10) 7721 lista n. 2 contrassegno FORZA ITALIA BERLUSCONI - PPE
- 11) 6160,50 lista n. 3 contrassegno AVANTI CON BASILE SINDACO
- 12) 5813,50 lista n. 5 contrassegno PARTITO DEMOCRATICO - L'ALTERNATIVA
- 13) 5803 lista n. 6 contrassegno LEGA Salvini Premier
- 14) 5447 lista n. 4 contrassegno GRANDE SICILIA

L'Ufficio elettorale, considerato che a ciascuna lista spettano tanti seggi di consigliere quanti sono i quozienti ad essa appartenenti compresi nella graduatoria, dichiara che:

alla lista n. 1 con il contrassegno **Democrazia Cristiana**, che ha nella graduatoria n. 0 (zero) quozienti, spettano n. 0 (zero) consiglieri;

alla lista n. 2 con il contrassegno **FORZA ITALIA BERLUSCONI – PPE**, che ha nella graduatoria n. 2 (due) quozienti, spettano n. 2 (due) consiglieri;

alla lista n. 3 con il contrassegno **AVANTI CON BASILE SINDACO**, che ha nella graduatoria n. 4 (quattro) quozienti, spettano n. 4 (quattro) consiglieri;

alla lista n. 4 con il contrassegno **GRANDE SICILIA**, che ha nella graduatoria n. 1 (uno) quozienti, spettano n. 1 (uno) consiglieri;

Verbale per l'elezione del Consiglio della Città Metropolitana

alla lista n. 5 con il contrassegno **PARTITO DEMOCRATICO – L'ALTERNATIVA**, che ha nella graduatoria n. 2 (due) quozienti, spettano n. 2 (due) consiglieri;

alla lista n. 6 con il contrassegno **LEGA Salvini Premier**, che ha nella graduatoria n. 3 (tre) quozienti, spettano n. 3 (tre) consiglieri;

alla lista n. 7 con il contrassegno **Fratelli d'Italia – Giorgia Meloni**, che ha nella graduatoria n. 2 (due) quozienti, spettano n. 2 (due) consiglieri.

9.- PROCLAMAZIONE DEI CANDIDATI ELETTI ALLA CARICA DI CONSIGLIERE DELLA CITTÀ METROPOLITANA


In conformità ai risultati accertati, il Presidente dell'Ufficio elettorale, alle ore 19:30 del giorno 28 APRILE 2025, considerando il numero dei seggi assegnati a ciascuna lista (paragrafo 8), nonché la graduatoria dei candidati alla carica di consigliere di ciascuna lista (paragrafo 7), alla presenza dei seguenti rappresentanti di lista intervenuti:

Cicala Roberto (Lista n. 3 - AVANTI CON BASILE SINDACO)

Hyerace Armando (Lista n. 5 - PARTITO DEMOCRATICO – L'ALTERNATIVA)

proclama eletti consiglieri della Città Metropolitana di Messina:

per la lista n. 2 con il contrassegno **FORZA ITALIA BERLUSCONI – PPE**, alla quale spettano seggi n. 2 (due) i sigg. **PIETRAFITTA CARMELO** e **MILIO ALESSANDRA**;




per la lista n. 3 con il contrassegno **AVANTI CON BASILE SINDACO**, alla quale spettano seggi n. 4 (quattro) i sigg. **CRISAFULLI GIUSEPPE**, **SANTORO FLAVIO**, **BAMBARA CARMELINA** e **ZIRILLI DANIELA**;

per la lista n. 4 con il contrassegno **GRANDE SICILIA**, alla quale spettano seggi n. 1 (uno) la sig.ra **TORRE ILENIA**;



per la lista n. 5 con il contrassegno **PARTITO DEMOCRATICO – L'ALTERNATIVA**, alla quale spettano seggi n. 2 (due) i sigg. **CALABRO' FELICE** e **SANTISI DOMENICO SEBASTIANO**;



per la lista n. 6 con il contrassegno **LEGA Salvini Premier**, alla quale spettano seggi n. 3 (tre) i sigg. **FERRAU' ALBERTO**, **CALABRO' GIUSEPPE** e **RUSSO ANTONINO**;

Verbale per l'elezione del Consiglio della Città Metropolitana

per la lista n. 7 con il contrassegno **Fratelli d'Italia – Giorgia Meloni** alla quale spettano seggi n. 2 (due) i sigg. **PERDICHIZZI FRANCESCO** e **GIOVENI LIBERO**.

Successivamente, il Presidente dell'Ufficio elettorale dà mandato al competente Ufficio della Città Metropolitana di provvedere alla pubblicazione sul sito internet dell'Ente di area vasta dei nominativi dei candidati proclamati eletti alla carica di Consigliere entro il terzo giorno successivo a quello della proclamazione, come previsto dalle Linee Guida del competente Assessorato Regionale.

Infine, il Presidente dà mandato all'Ufficio competente di trasmettere immediatamente alla Prefettura – Ufficio territoriale del Governo, nonché all'Assessorato regionale Autonomie Locali e Funzione Pubblica – Dipartimento Autonomie Locali copia del presente verbale e dei prospetti allegati.


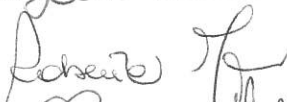


10.- DECISIONI SU EVENTUALI INCIDENTI

Durante le operazioni descritte nei paragrafi precedenti non è sorto alcun incidente.


11.- CHIUSURA E FIRMA DEL VERBALE

Il presente verbale viene letto, confermato e sottoscritto, seduta stante, dal Presidente e dagli altri membri, dal segretario e dai rappresentanti di lista presenti alla proclamazione.

Dopo di che, l'adunanza dell'Ufficio elettorale viene sciolta.

Dott.ssa Serena Casamento		Presidente dell'Ufficio elettorale
Dott.ssa Roberta Freni		Componente
Dott.ssa Francesca L'Abbate		Componente
Dott.ssa Laura Strano		Segretario

Rappresentanti di lista



LISTA

PD - L'ALTERNATIVA

LISTA

AVANTI CON BASILE SINDACO



Città Metropolitana di Messina

I DIREZIONE "Servizi legali e del personale"

Sistemi informatici

All'Ufficio Elettorale
per l'elezione del Consiglio metropolitano

Oggetto: Calcolo degli indici di ponderazione del voto definitivi – Elezioni Consiglio metropolitano

Prendendo in considerazione il corpo elettorale al momento della proclamazione, si trasmette per il seguito di competenza il prospetto relativo agli indici di ponderazione definitivi, redatto in conformità all'articolo 18 comma 7 della legge regionale n°15 del 4/8/2015 e dei commi 33 e 34 dell'articolo 1 della legge n° 56/2014 e alle Linee Guida per lo svolgimento del procedimento elettorale delle elezioni del Consiglio Metropolitano trasmesse dal Dipartimento per le autonomie locali.

L. n. 56/2014
Allegato A
lett. a)

L. n. 56/2014
Allegato A
lett. b)

L. n. 56/2014
Allegato A
lett. c)

L. n. 56/2014
Allegato A
lett. d)

L. n. 56/2014
Allegato A
lett. d)

L. n. 56/2014
Allegato A
lett. e)

Fascia demografica	Popolazione legale	Valore percentuale fascia	1° controllo soglie 45%	Ricalcolo valore percentuale	2° controllo soglia 35%	Valore percentuale definitivo	N. sindaci e consiglieri	Indice di ponderazione
a) fino a 3.000 ab.	97.162	16,107 %	-	-	-	16,533 %	751	22
b) da 3.001 a 5.000 ab.	69.336	11,494 %	-	-	-	11,798 %	220	54
c) da 5.001 a 10.000 ab.	84.224	13,962 %	-	-	-	14,332 %	143	100
d) da 10.001 a 30.000 ab.	60.835	10,085 %	-	-	-	10,352 %	85	122
e) da 30.001 a 100.000 ab.	70.426	11,675 %	-	-	-	11,985 %	50	240
f) da 100.001 a 250.000 ab.	221.246	36,677 %	-	-	+ 1,677 %	35 %	33	1061

Totale **603.229**

Con l'occasione si porgono distinti saluti, restando a disposizione per ogni eventuale chiarimento.



Firmato digitalmente da:
LA MALFA GIORGIO
Firmato il 28/04/2025 15:51
Seriale Certificato: 2823714
Valido dal 13/10/2023 al 13/10/2026
InfoCamere Qualified Electronic Signature CA

PROSPETTO DELLE CIFRE ELETTORALI PONDERATE DI LISTA

Fascia demografica	Seggio Unico	Indice di ponderazione	Lista n. 1 Democrazia Cristiana		Lista n. 2 FORZA ITALIA BERLUSCONI - PPE		Lista n. 3 AVANTI CON BASILE SINDACO		Lista n. 4 GRANDE SICILIA		Lista n. 5 PARTITO DEMOCRATICO - L'ALTERNATIVA		Lista n. 6 LEGA Salvini Premier		Lista n. 7 Fratelli D'Italia - Giorgia Meloni	
			Voti	Voti ponderati	Voti	Voti ponderati	Voti	Voti ponderati	Voti	Voti ponderati	Voti	Voti ponderati	Voti	Voti ponderati	Voti	Voti ponderati
Fascia a) fino a 3.000 abitanti	Seggio Unico	22														
	Totale fascia a)		52	1144	145	3190	113	2486	35	770	85	1870	76	1672	129	2838
Fascia b) da 3.001 a 5.000 ab.	Seggio Unico	54														
	Totale fascia b)		4	216	29	1566	40	2160	5	270	36	1944	38	2052	43	2322
Fascia c) da 5.001 a 10.000 ab.	Seggio Unico	100														
	Totale fascia c)		4	400	35	3500	26	2600	5	500	16	1600	20	2000	25	2500
Fascia d) da 10.001 a 30.000 ab.	Seggio Unico	122														
	Totale fascia d)		6	732	12	1464	11	1342	2	244	15	1830	29	3538	6	732
Fascia e) da 30.001 a 100.000 ab.	Seggio Unico	240							0							
	Totale fascia e)		0	0	15	3600	5	1200	2	480	5	1200	3	720	17	4080
Fascia f) da 100.001 a 250.000 ab.	Seggio Unico	1061														
	Totale fascia f)		1	1061	2	2122	14	14854	3	3183	3	3183	7	7427	3	3183
CIFRA ELETTORALE PONDERATA			67	3553	238	15442	209	24642	52	5447	160	11627	173	17409	223	15655

PROSPETTO DELLA CIFRE INDIVIDUALI PONDERATE DEI CANDIDATI DI LISTA - LISTA N. 1 Democrazia Cristiana

Fascia demografica	Seggio Unico	Indice di ponderazione	Candidato CARUSO GIOVANBATTISTA		Candidato CANTELLO MIRKO		Candidato DRAGO GIUSEPPE		Candidato GENTILE GIANFRANCO		Candidato GIORGI ROSALIA		Candidato CIPRIANO MARIA VITTORIA		Candidato BONANNO ALESSIA		Candidato MERLINO FRANCESCO		Candidato CONTI PAPUZZA JAMIRA	
			Voti di preferenza	Voti di preferenza ponderati	Voti di preferenza	Voti di preferenza ponderati	Voti di preferenza	Voti di preferenza ponderati	Voti di preferenza	Voti di preferenza ponderati	Voti di preferenza	Voti di preferenza ponderati	Voti di preferenza	Voti di preferenza ponderati	Voti di preferenza	Voti di preferenza ponderati	Voti di preferenza	Voti di preferenza ponderati	Voti di preferenza	Voti di preferenza ponderati
Fascia a) fino a 3.000 abitanti	Seggio Unico																			
	Totale fascia a)	22	14	308	0	0	1	22	12	264	1	22	1	22	1	22	18	396	4	88
Fascia b) da 3.001 a 5.000 ab.	Seggio Unico																			
	Totale fascia b)	54	3	162	0	0	0	0	0	0	0	0	0	0	0	0	1	54	0	0
Fascia c) da 5.001 a 10.000 ab.	Seggio Unico																			
	Totale fascia c)	100	1	100	0	0	0	0	0	0	0	0	1	100	0	0	2	200	0	0
Fascia d) da 10.001 a 30.000 ab.	Seggio Unico																			
	Totale fascia d)	122	0	0	0	0	0	0	0	0	0	0	0	0	4	488	2	244	0	0
Fascia e) da 30.001 a 100.000 ab.	Seggio Unico																			
	Totale fascia e)	240	0	0	0	0	0	0	0	0	0	0	0	0	0	0	0	0	0	0
Fascia f) da 100.001 a 250.000 ab.	Seggio Unico																			
	Totale fascia f)	1061	1	1061	0	0	0	0	0	0	0	0	0	0	0	0	0	0	0	0
CIFRA INDIVIDUALE PONDERATA			19	1631	0	0	1	22	12	264	1	22	2	122	5	510	23	894	4	88

Fascia demografica	Seggio Unico	Indice di ponderazione	Candidato ANGHEL MADALINA GEORGIANA		Candidato CERTO VALENTINA		Candidato CORRENTE MARIA PAMELA		Candidato CUNDARI GIUSEPPE		Candidato DAMIANO MARIA		Candidato ITALIANO ANTONINO		Candidato MANCUSO CALOGERO		Candidato MARINARO ANGELA		Candidato MILIO ALESSANDRA		Candidato NASTASI FRANCESCO		Candidato PIETRAFITTA CARMELO		Candidato PRESTIPINO DOMENICO SANTI		Candidato REALE MARCO		Candidato SOTTILE SERGIO	
			Voti di preferenza	Voti di preferenza ponderati	Voti di preferenza	Voti di preferenza ponderati	Voti di preferenza	Voti di preferenza ponderati	Voti di preferenza	Voti di preferenza ponderati	Voti di preferenza	Voti di preferenza ponderati	Voti di preferenza	Voti di preferenza ponderati	Voti di preferenza	Voti di preferenza ponderati	Voti di preferenza	Voti di preferenza ponderati	Voti di preferenza	Voti di preferenza ponderati	Voti di preferenza	Voti di preferenza ponderati	Voti di preferenza	Voti di preferenza ponderati	Voti di preferenza	Voti di preferenza ponderati	Voti di preferenza	Voti di preferenza ponderati	Voti di preferenza	Voti di preferenza ponderati
Fascia a) fino a 3.000 abitanti	Seggio Unico	22																												
	Totale fascia a)		0	0	0	0	0	0	0	0	0	0	13	286	0	0	0	0	60	1320	5	110	64	1408	0	0	0	0	0	0
Fascia b) da 3.001 a 5.000 ab.	Seggio Unico	54																												
	Totale fascia b)		0	0	0	0	0	0	0	0	0	0	3	162	0	0	0	0	18	972	0	0	8	432	0	0	0	0	0	0
Fascia c) da 5.001 a 10.000 ab.	Seggio Unico	100																												
	Totale fascia c)		0	0	0	0	0	0	0	0	0	0	2	200	0	0	0	0	12	1200	0	0	21	2100	0	0	0	0	0	0
Fascia d) da 10.001 a 30.000 ab.	Seggio Unico	122																												
	Totale fascia d)		0	0	0	0	0	0	0	0	0	0	2	244	0	0	0	0	6	732	0	0	4	488	0	0	0	0	0	0
Fascia e) da 30.001 a 100.000 ab.	Seggio Unico	240																												
	Totale fascia e)		0	0	0	0	0	0	0	0	0	0	4	960	0	0	0	0	4	960	0	0	7	1680	0	0	0	0	0	0
Fascia f) da 100.001 a 250.000 ab.	Seggio Unico	1061																												
	Totale fascia f)		0	0	0	0	0	0	0	0	0	0	1	1061	0	0	0	0	0	0	0	0	1	1061	0	0	0	0	0	0
CIFRA INDIVIDUALE PONDERATA			0	0	0	0	0	0	0	0	0	0	25	2913	0	0	0	0	100	5184	5	110	105	7169	0	0	0	0	0	0





Fascia demografica	Seggio Unico	Indice di ponderazione	Candidato BAMBARA CARMELINA		Candidato BUSA' GIUSEPPE		Candidato CARUSO SALVATORE		Candidato CIPOLLA FRANCESCO		Candidato CRISAFULLI GIUSEPPE		Candidato D'ANGELO NICOLETTA		Candidato FEMINO' ANTONIO		Candidato GIANNETTO SERENA		Candidato MILAZZO MARGHERITA		Candidato RINALDO RAFFAELE		Candidato SANTORO FLAVIO		Candidato SCHEPIS GIUSEPPE		Candidato SCOLARO MELANGELA		Candidato ZIRILLI DANIELA	
			Voti di preferenza	Voti di preferenza ponderati	Voti di preferenza	Voti di preferenza ponderati	Voti di preferenza	Voti di preferenza ponderati	Voti di preferenza	Voti di preferenza ponderati	Voti di preferenza	Voti di preferenza ponderati	Voti di preferenza	Voti di preferenza ponderati	Voti di preferenza	Voti di preferenza ponderati	Voti di preferenza	Voti di preferenza ponderati	Voti di preferenza	Voti di preferenza ponderati	Voti di preferenza	Voti di preferenza ponderati	Voti di preferenza	Voti di preferenza ponderati	Voti di preferenza	Voti di preferenza ponderati	Voti di preferenza	Voti di preferenza ponderati	Voti di preferenza	Voti di preferenza ponderati
Fascia a) fino a 3.000 abitanti	Seggio Unico																													
	Totale fascia a)	22	26	572	0	0	1	22	2	44	23	506	2	44	0	0	0	0	0	0	2	44	42	924	1	22	6	132	7	154
Fascia b) da 3.001 a 5.000 ab.	Seggio Unico																													
	Totale fascia b)	54	10	540	0	0	0	0	0	0	19	1026	0	0	0	0	0	0	0	0	0	0	7	378	1	54	0	0	3	162
Fascia c) da 5.001 a 10.000 ab.	Seggio Unico																													
	Totale fascia c)	100	2	200	0	0	0	0	0	0	6	600	1	100	0	0	0	0	0	0	0	0	12	1200	0	0	2	200	3	300
Fascia d) da 10.001 a 30.000 ab.	Seggio Unico																													
	Totale fascia d)	122	10	1220	0	0	0	0	0	0	0	0	0	0	0	0	0	0	0	0	0	0	1	122	0	0	0	0	0	0
Fascia e) da 30.001 a 100.000 ab.	Seggio Unico																													
	Totale fascia e)	240	0	0	0	0	0	0	0	0	4	960	0	0	0	0	0	0	0	0	0	0	0	0	0	0	1	240	0	0
Fascia f) da 100.001 a 250.000 ab.	Seggio Unico																													
	Totale fascia f)	1061	2	2122	0	0	0	0	0	0	2	2122	0	0	0	0	0	0	1	1061	1	1061	2	2122	2	2122	2	2122	2	2122
CIFRA INDIVIDUALE PONDERATA			50	4654	0	0	1	22	2	44	54	5214	3	144	0	0	0	0	1	1061	3	1105	64	4746	4	2198	11	2694	15	2738

[Handwritten signatures and initials]

PROSPETTO DELLA CIFRE INDIVIDUALI PONDERATE DEI CANDIDATI DI LISTA - LISTA N. 4 GRANDE SICILIA

Fascia demografica	Seggio Unico	Indice di ponderazione	Candidato ANZA' EMILIA		Candidato CRISA' VINCENZO		Candidato MANGANO SALVATORE		Candidato PUGLISI ANGELO GIAN MARCO		Candidato RUNDO CATERINA COSIMA		Candidato SCAFFIDI BONINA		Candidato TORRE ILENIA	
			Voti di preferenza	Voti di preferenza ponderati	Voti di preferenza	Voti di preferenza ponderati	Voti di preferenza	Voti di preferenza ponderati	Voti di preferenza	Voti di preferenza ponderati	Voti di preferenza	Voti di preferenza ponderati	Voti di preferenza	Voti di preferenza ponderati	Voti di preferenza	Voti di preferenza ponderati
Fascia a) fino a 3.000 abitanti	Seggio Unico	22														
	Totale fascia a)		0	0	19	418	2	44	7	154	0	0	2	44	5	110
Fascia b) da 3.001 a 5.000 ab.	Seggio Unico	54														
	Totale fascia b)		0	0	2	108	0	0	0	0	0	0	0	0	3	162
Fascia c) da 5.001 a 10.000 ab.	Seggio Unico	100														
	Totale fascia c)		0	0	2	200	0	0	0	0	0	0	0	0	3	300
Fascia d) da 10.001 a 30.000 ab.	Seggio Unico	122														
	Totale fascia d)		0	0	2	244	0	0	0	0	0	0	0	0	0	0
Fascia e) da 30.001 a 100.000 ab.	Seggio Unico	240														
	Totale fascia e)		0	0	0	0	0	0	0	0	0	0	0	0	2	480
Fascia f) da 100.001 a 250.000 ab.	Seggio Unico	1061														
	Totale fascia f)		0	0	1	1061	0	0	0	0	0	0	0	0	2	2122
CIFRA INDIVIDUALE PONDERATA			0	0	26	2031	2	44	7	154	0	0	2	44	15	3174

PROSPETTO DELLA CIFRE INDIVIDUALI PONDERATE DEI CANDIDATI DI LISTA - LISTA N. 5 PARTITO DEMOCRATICO - L'ALTERNATIVA

Fascia demografica	Seggio Unico	Indice di ponderazione	Candidato CALABRO' FELICE		Candidato FRIENDA ALICE		Candidato FRUSTERI TERESA		Candidato GIGLIA EMANUELE		Candidato MINGHETTI EMANUELE		Candidato NOVELLI GIOVANNA		Candidato PEDANO VALENTINA		Candidato PRINZI GIACOMO		Candidato RUSSO ALESSANDRO		Candidato SANTISI DOMENICO SEBASTIANO		Candidato SCHEPIS SALVATORE NUNZIATO		Candidato SCIACCA PATRIZIA		Candidato SPIDALIERI MARIA		Candidato TRIMARCHI SERGIO	
			Voti di preferenza	Voti di preferenza ponderati	Voti di preferenza	Voti di preferenza ponderati	Voti di preferenza	Voti di preferenza ponderati	Voti di preferenza	Voti di preferenza ponderati	Voti di preferenza	Voti di preferenza ponderati	Voti di preferenza	Voti di preferenza ponderati	Voti di preferenza	Voti di preferenza ponderati	Voti di preferenza	Voti di preferenza ponderati	Voti di preferenza	Voti di preferenza ponderati	Voti di preferenza	Voti di preferenza ponderati	Voti di preferenza	Voti di preferenza ponderati	Voti di preferenza	Voti di preferenza ponderati	Voti di preferenza	Voti di preferenza ponderati	Voti di preferenza	Voti di preferenza ponderati
Fascia a) fino a 3.000 abitanti	Seggio Unico	22																												
	Totale fascia a)		41	902	2	44	0	0	13	286	0	0	0	0	0	0	11	242	0	0	12	264	0	0	2	44	1	22	0	0
Fascia b) da 3.001 a 5.000 ab.	Seggio Unico	54																												
	Totale fascia b)		18	972	0	0	0	0	2	108	0	0	0	0	0	0	3	162	0	0	13	702	0	0	0	0	0	0	0	0
Fascia c) da 5.001 a 10.000 ab.	Seggio Unico	100																												
	Totale fascia c)		9	900	0	0	0	0	3	300	0	0	0	0	0	0	4	400	0	0	0	0	0	0	0	0	0	0	0	0
Fascia d) da 10.001 a 30.000 ab.	Seggio Unico	122																												
	Totale fascia d)		3	366	0	0	0	0	0	0	0	0	0	0	0	0	3	366	0	0	9	1098	0	0	0	0	0	0	0	0
Fascia e) da 30.001 a 100.000 ab.	Seggio Unico	240																												
	Totale fascia e)		1	240	0	0	0	0	1	240	0	0	0	0	0	0	3	720	0	0	0	0	0	0	0	0	0	0	0	0
Fascia f) da 100.001 a 250.000 ab.	Seggio Unico	1061																												
	Totale fascia f)		2	2122	0	0	0	0	1	1061	0	0	0	0	0	0	0	0	0	0	0	0	0	0	0	0	0	0	0	0
CIFRA INDIVIDUALE PONDERATA			74	5502	2	44	0	0	20	1995	0	0	0	0	0	0	24	1890	0	0	34	2064	0	0	2	44	1	22	0	0

[Handwritten signature]

Fascia demografica	Seggio Unico	Indice di ponderazione	Candidato BARTOLOTTA ANTONELLA		Candidato BORDONARO MARIANNA		Candidato BRUNETTO ANGELA CARMELA		Candidato CALABRO' GIUSEPPE		Candidato CHILLEMI ANTONINO		Candidato D'AGOSTINO GIOACCHINO		Candidato DI BLASI AGATA		Candidato FERRAU' ALBERTO		Candidato GIULIANO SERENA		Candidato LIUZZO VITTORIA		Candidato ORDILE GIUSEPPE		Candidato RUSSO ANTONINO		Candidato SCAFIDI FELICE		Candidato TORNATORE VINCENZO	
			Voti di preferenza	Voti di preferenza ponderati	Voti di preferenza	Voti di preferenza ponderati	Voti di preferenza	Voti di preferenza ponderati	Voti di preferenza	Voti di preferenza ponderati	Voti di preferenza	Voti di preferenza ponderati	Voti di preferenza	Voti di preferenza ponderati	Voti di preferenza	Voti di preferenza ponderati	Voti di preferenza	Voti di preferenza ponderati	Voti di preferenza	Voti di preferenza ponderati	Voti di preferenza	Voti di preferenza ponderati	Voti di preferenza	Voti di preferenza ponderati	Voti di preferenza	Voti di preferenza ponderati	Voti di preferenza	Voti di preferenza ponderati	Voti di preferenza	Voti di preferenza ponderati
Fascia a) fino a 3.000 abitanti	Seggio Unico	22																												
	Totale fascia a)		0	0	0	0	5	110	11	242	0	0	1	22	22	484	19	418	0	0	1	22	0	0	9	198	0	0	7	154
Fascia b) da 3.001 a 5.000 ab.	Seggio Unico	54																												
	Totale fascia b)		0	0	0	0	1	54	6	324	0	0	1	54	6	324	20	1080	0	0	3	162	0	0	0	0	0	0	1	54
Fascia c) da 5.001 a 10.000 ab.	Seggio Unico	100																												
	Totale fascia c)		0	0	0	0	0	0	11	1100	0	0	0	0	0	0	4	400	0	0	0	0	3	300	2	200	0	0	0	0
Fascia d) da 10.001 a 30.000 ab.	Seggio Unico	122																												
	Totale fascia d)		0	0	0	0	0	0	3	366	0	0	0	0	3	366	11	1342	0	0	0	0	0	0	9	1098	3	366	0	0
Fascia e) da 30.001 a 100.000 ab.	Seggio Unico	240																												
	Totale fascia e)		0	0	0	0	0	0	3	720	0	0	0	0	0	0	0	0	0	0	0	0	0	0	0	0	0	0	0	0
Fascia f) da 100.001 a 250.000 ab.	Seggio Unico	1061																												
	Totale fascia f)		0	0	0	0	0	0	2	2122	0	0	0	0	1	1061	3	3183	0	0	0	0	0	0	1	1061	0	0	0	0
CIFRA INDIVIDUALE PONDERATA			0	0	0	0	6	164	36	4874	0	0	2	76	32	2235	57	6423	0	0	4	184	3	300	21	2557	3	366	8	208

Fascia demografica	Seggio Unico	Indice di ponderazione	Candidato ARDIRI GRAZIELLA		Candidato BARLOTTA ANTONINO		Candidato CARULLI MARIA		Candidato COLOSI VALENTINO		Candidato GERBINO MARIA		Candidato GIOVENI LIBERO		Candidato MARZULLO FABIANA		Candidato PERDICHIZZI FRANCESCO		Candidato RAPPAZZO ANTONIO JUNIOR		Candidato REGALBUTO GABRIELLA		Candidato SALPIETRO DANIELE		Candidato SINDONI MARIO FRANCESCO		Candidato TROIANO ANNA NUNZIA		Candidato VINCI MARIA RITA	
			Voti di preferenza	Voti di preferenza ponderati	Voti di preferenza	Voti di preferenza ponderati	Voti di preferenza	Voti di preferenza ponderati	Voti di preferenza	Voti di preferenza ponderati	Voti di preferenza	Voti di preferenza ponderati	Voti di preferenza	Voti di preferenza ponderati	Voti di preferenza	Voti di preferenza ponderati	Voti di preferenza	Voti di preferenza ponderati	Voti di preferenza	Voti di preferenza ponderati	Voti di preferenza	Voti di preferenza ponderati	Voti di preferenza	Voti di preferenza ponderati	Voti di preferenza	Voti di preferenza ponderati	Voti di preferenza	Voti di preferenza ponderati	Voti di preferenza	Voti di preferenza ponderati
Fascia a) fino a 3.000 abitanti	Seggio Unico	22																												
	Totale fascia a)		3	66	0	0	0	0	1	22	0	0	48	1056	11	242	45	990	2	44	4	88	11	242	2	44	0	0	0	0
Fascia b) da 3.001 a 5.000 ab.	Seggio Unico	54																												
	Totale fascia b)		0	0	0	0	2	108	0	0	0	0	14	756	1	54	14	756	0	0	4	216	6	324	2	108	0	0	0	0
Fascia c) da 5.001 a 10.000 ab.	Seggio Unico	100																												
	Totale fascia c)		0	0	0	0	0	0	0	0	0	0	8	800	0	0	14	1400	0	0	0	0	2	200	1	100	0	0	0	0
Fascia d) da 10.001 a 30.000 ab.	Seggio Unico	122																												
	Totale fascia d)		0	0	0	0	0	0	0	0	0	0	2	244	0	0	3	366	0	0	1	122	0	0	0	0	0	0	0	0
Fascia e) da 30.001 a 100.000 ab.	Seggio Unico	240																												
	Totale fascia e)		0	0	0	0	0	0	0	0	0	0	1	240	0	0	8	1920	0	0	0	0	0	0	8	1920	0	0	0	0
Fascia f) da 100.001 a 250.000 ab.	Seggio Unico	1061																												
	Totale fascia f)		0	0	0	0	0	0	0	0	0	0	2	2122	0	0	1	1061	0	0	0	0	0	0	0	0	0	0	0	0
CIFRA INDIVIDUALE PONDERATA			3	66	0	0	2	108	1	22	0	0	75	5218	12	296	85	6493	2	44	9	426	19	766	13	2172	0	0	0	0

Handwritten signature or initials.

RIPARTO DEI SEGGI - TABELLA DEI QUOZIENTI

	Lista n. 1 Democrazia Cristiana	Lista n. 2 FORZA ITALIA BERLUSCONI - PPE	Lista n. 3 AVANTI CON BASILE SINDACO	Lista n. 4 GRANDE SICILIA	Lista n. 5 PARTITO DEMOCRATICO - L'ALTERNATIVA	Lista n. 6 LEGA Salvini Premier	Lista n. 7 Fratelli D'Italia - Giorgia Meloni
1	3553,00	15442,00	24642,00	5447,00	11627,00	17409,00	15655,00
2	1776,50	7721,00	12321,00	2723,50	5813,50	8704,50	7827,50
3	1184,33	5147,33	8214,00	1815,67	3875,67	5803,00	5218,33
4	888,25	3860,50	6160,50	1361,75	2906,75	4352,25	3913,75
5	710,60	3088,40	4928,40	1089,40	2325,40	3481,80	3131,00
6	592,17	2573,67	4107,00	907,83	1937,83	2901,50	2609,17
7	507,57	2206,00	3520,29	778,14	1661,00	2487,00	2236,43
8	444,13	1930,25	3080,25	680,88	1453,38	2176,13	1956,88
9	394,78	1715,78	2738,00	605,22	1291,89	1934,33	1739,44
10	355,30	1544,20	2464,20	544,70	1162,70	1740,90	1565,50
11	323,00	1403,82	2240,18	495,18	1057,00	1582,64	1423,18
12	296,08	1286,83	2053,50	453,92	968,92	1450,75	1304,58
13	273,31	1187,85	1895,54	419,00	894,38	1339,15	1204,23
14	253,79	1103,00	1760,14	389,07	830,50	1243,50	1118,21

[Handwritten signature]