







<div></div> <div>"PIANI COMUNALI AMIANTO" PRESENTATI E AGGIORNATI AL SERVIZIO AMIANTO S.06 - DRPC SICILIA</div>			TOTALI PIANI COMUNALI AMIANTO PRESENTATI AL 31/12/2024113						
N.	COMUNI	PROVINCIA	N° DI SITI PREVISTI NEL PIANO COMUNALE AMIANTO, NELL'ANNO IN CORSO - AL (31/12/2024)	LEGGE 257/92 - DATI DELLE BONIFICHE EFFETTUATE DALLE AZIENDE ISCRITTE ALLA CAT. 10 DELL'A.N.G.A.		DISTRIBUZIONE DEI "PIANI COMUNALI AMIANTO" NELLA REGIONE SICILIA			
				N° DI SITI RIMOSSE DALLE AZIENDE DI CUI ALL'ART. 9 L. 257/92 DALL'ANNO 2015 ALL'ANNO 2024	TOTALE DELLE QUANTITÀ RIMOSSE DALLE AZIENDE DI CUI ALL'ART. 9 L.257/92 DALL'ANNO 2015 ALL'ANNO 2024 (kg)	G.U.R.S. N. 32 DEL 7 AGOSTO 2015 - CIRCOLARE 25 LUGLIO 2015, LINEE GUIDA PER LA REDAZIONE DEL "PIANO COMUNALE AMIANTO", PUNTO 4.1) - TRASMISSIONE E AGGIORNAMENTO DEL PIANO.			
						PIANI COMUNALI AMIANTO TRASMESSI E AGGIORNATI AL 31/12/ 2024 (TRASM. e AGGIOR.)	PIANI COMUNALI AMIANTO TRASMESSI E NON AGGIORNATI AL 31/12/ 2024 (TRASM. e NON AGGIOR.)	PIANI COMUNALI AMIANTO TRASMESSI PARZIALMENTE (TRASM. PARZIALMENTE)	PIANI COMUNALI AMIANTO TRASMESSI INCOMPLETI (TRASM. INCOMPLETO)
			19.792	47.612	81.942.964,90	1	33	39	40
1	Acate	RG		55	117.302,00	<input type="checkbox"/>	<input type="checkbox"/>	<input type="checkbox"/>	<input type="checkbox"/>
2	Aci Bonaccorsi	CT		40	40.200,00	<input type="checkbox"/>	<input type="checkbox"/>	<input type="checkbox"/>	<input type="checkbox"/>
3	Aci Castello	CT		191	132.078,00	<input type="checkbox"/>	<input type="checkbox"/>	<input type="checkbox"/>	<input type="checkbox"/>
4	Aci Catena	CT		81	149.449,00	<input type="checkbox"/>	<input type="checkbox"/>	<input type="checkbox"/>	<input type="checkbox"/>
5	Aci Sant'Antonio	CT	0	131	151.609,00	<input type="checkbox"/>	<input type="checkbox"/>	<input type="checkbox"/>	<input checked="" type="checkbox"/>
6	Acireale	CT		554	391.562,00	<input type="checkbox"/>	<input type="checkbox"/>	<input type="checkbox"/>	<input type="checkbox"/>
7	Acquaviva Platani	CL	28	19	58.950,00	<input type="checkbox"/>	<input type="checkbox"/>	<input checked="" type="checkbox"/>	<input type="checkbox"/>
8	Acquedolci	ME	327	44	39.821,00	<input type="checkbox"/>	<input type="checkbox"/>	<input checked="" type="checkbox"/>	<input type="checkbox"/>
9	Adrano	CT		55	229.864,00	<input type="checkbox"/>	<input type="checkbox"/>	<input type="checkbox"/>	<input type="checkbox"/>
10	Agira	EN		25	27.734,00	<input type="checkbox"/>	<input type="checkbox"/>	<input type="checkbox"/>	<input type="checkbox"/>
11	Agrigento	AG		751	1.106.537,70	<input type="checkbox"/>	<input type="checkbox"/>	<input type="checkbox"/>	<input type="checkbox"/>
12	Aidone	EN		11	9.329,50	<input type="checkbox"/>	<input type="checkbox"/>	<input type="checkbox"/>	<input type="checkbox"/>
13	Alcamo	TP		786	994.982,20	<input type="checkbox"/>	<input type="checkbox"/>	<input type="checkbox"/>	<input type="checkbox"/>
14	Alcara Li Fusi	ME		8	14.610,00	<input type="checkbox"/>	<input type="checkbox"/>	<input type="checkbox"/>	<input type="checkbox"/>
15	Alessandria della Rocca	AG	263	33	37.985,00	<input type="checkbox"/>	<input type="checkbox"/>	<input checked="" type="checkbox"/>	<input type="checkbox"/>
16	Alia	PA		12	32.925,00	<input type="checkbox"/>	<input type="checkbox"/>	<input type="checkbox"/>	<input type="checkbox"/>
17	Alimena	PA	0	31	14.086,00	<input type="checkbox"/>	<input type="checkbox"/>	<input type="checkbox"/>	<input checked="" type="checkbox"/>
18	Aliminusa	PA		1	600,00	<input type="checkbox"/>	<input type="checkbox"/>	<input type="checkbox"/>	<input type="checkbox"/>
19	Altavilla Milicia	PA		72	95.852,40	<input type="checkbox"/>	<input type="checkbox"/>	<input type="checkbox"/>	<input type="checkbox"/>
20	Altofonte	PA		80	112.929,00	<input type="checkbox"/>	<input type="checkbox"/>	<input type="checkbox"/>	<input type="checkbox"/>
21	Ali	ME		3	5.410,00	<input type="checkbox"/>	<input type="checkbox"/>	<input type="checkbox"/>	<input type="checkbox"/>
22	Ali Terme	ME		42	62.442,00	<input type="checkbox"/>	<input type="checkbox"/>	<input type="checkbox"/>	<input type="checkbox"/>
23	Antillo	ME		7	5.162,00	<input type="checkbox"/>	<input type="checkbox"/>	<input type="checkbox"/>	<input type="checkbox"/>
24	Aragona	AG		113	228.956,00	<input type="checkbox"/>	<input type="checkbox"/>	<input type="checkbox"/>	<input type="checkbox"/>
25	Assoro	EN		18	360.303,20	<input type="checkbox"/>	<input type="checkbox"/>	<input type="checkbox"/>	<input type="checkbox"/>
26	Augusta	SR	14	553	1.541.786,10	<input type="checkbox"/>	<input type="checkbox"/>	<input checked="" type="checkbox"/>	<input type="checkbox"/>
27	Avola	SR		202	147.530,00	<input type="checkbox"/>	<input type="checkbox"/>	<input type="checkbox"/>	<input type="checkbox"/>
28	Bagheria	PA		279	403.188,40	<input type="checkbox"/>	<input type="checkbox"/>	<input type="checkbox"/>	<input type="checkbox"/>
29	Balestrate	PA	3	59	54.729,40	<input type="checkbox"/>	<input type="checkbox"/>	<input checked="" type="checkbox"/>	<input type="checkbox"/>
30	Barcellona Pozzo di Gotto	ME	249	297	521.302,50	<input type="checkbox"/>	<input type="checkbox"/>	<input checked="" type="checkbox"/>	<input type="checkbox"/>
31	Barrafranca	EN		51	98.288,00	<input type="checkbox"/>	<input type="checkbox"/>	<input type="checkbox"/>	<input type="checkbox"/>
32	Basicò	ME	253	26	17.220,20	<input type="checkbox"/>	<input type="checkbox"/>	<input checked="" type="checkbox"/>	<input type="checkbox"/>
33	Baucina	PA	0	14	7.140,40	<input type="checkbox"/>	<input type="checkbox"/>	<input type="checkbox"/>	<input checked="" type="checkbox"/>
34	Belmonte Mezzagno	PA		17	13.529,00	<input type="checkbox"/>	<input type="checkbox"/>	<input type="checkbox"/>	<input type="checkbox"/>
35	Belpasso	CT		157	591.645,00	<input type="checkbox"/>	<input type="checkbox"/>	<input type="checkbox"/>	<input type="checkbox"/>


<div></div> <div>"PIANI COMUNALI AMIANTO" PRESENTATI E AGGIORNATI AL SERVIZIO AMIANTO S.06 - DRPC SICILIA</div>			<div>TOTALI PIANI COMUNALI AMIANTO PRESENTATI AL 31/12/2024</div> <div>113</div>						
N.	COMUNI	PROVINCIA	N° DI SITI PREVISTI NEL PIANO COMUNALE AMIANTO, NELL'ANNO IN CORSO - AL (31/12/2024)	LEGGE 257/92 - DATI DELLE BONIFICHE EFFETTUATE DALLE AZIENDE ISCRITTE ALLA CAT. 10 DELL'A.N.G.A.		DISTRIBUZIONE DEI "PIANI COMUNALI AMIANTO" NELLA REGIONE SICILIA			
				N° DI SITI RIMOSSE DALLE AZIENDE DI CUI ALL'ART. 9 L. 257/92 DALL'ANNO 2015 ALL'ANNO 2024	TOTALE DELLE QUANTITÀ RIMOSSE DALLE AZIENDE DI CUI ALL'ART. 9 L.257/92 DALL'ANNO 2015 ALL'ANNO 2024 (kg)	PIANI COMUNALI AMIANTO TRASMESSI E AGGIORNATI AL 31/12/ 2024 (TRASM. e AGGIOR.)	PIANI COMUNALI AMIANTO TRASMESSI E NON AGGIORNATI AL 31/12/ 2024 (TRASM. e NON AGGIOR.)	PIANI COMUNALI AMIANTO TRASMESSI PARZIALMENTE (TRASM. PARZIALMENTE)	PIANI COMUNALI AMIANTO TRASMESSI INCOMPLETI (TRASM. INCOMPLETO)
			19.792	47.612	81.942.964,90	1	33	39	40
36	Biancavilla	CT		88	333.538,40	<input type="checkbox"/>	<input type="checkbox"/>	<input type="checkbox"/>	<input type="checkbox"/>
37	Bisacquino	PA		16	12.660,00	<input type="checkbox"/>	<input type="checkbox"/>	<input type="checkbox"/>	<input type="checkbox"/>
38	Bivona	AG		8	6.765,00	<input type="checkbox"/>	<input type="checkbox"/>	<input type="checkbox"/>	<input type="checkbox"/>
39	Blufi	PA	0	12	5.490,00	<input type="checkbox"/>	<input type="checkbox"/>	<input type="checkbox"/>	<input checked="" type="checkbox"/>
40	Bolognetta	PA		15	18.277,00	<input type="checkbox"/>	<input type="checkbox"/>	<input type="checkbox"/>	<input type="checkbox"/>
41	Bompensiere	CL		1	500,00	<input type="checkbox"/>	<input type="checkbox"/>	<input type="checkbox"/>	<input type="checkbox"/>
42	Bompietro	PA	12	22	14.550,00	<input type="checkbox"/>	<input type="checkbox"/>	<input checked="" type="checkbox"/>	<input type="checkbox"/>
43	Borgetto	PA		31	40.538,90	<input type="checkbox"/>	<input type="checkbox"/>	<input type="checkbox"/>	<input type="checkbox"/>
44	Brolo	ME		64	62.280,50	<input type="checkbox"/>	<input type="checkbox"/>	<input type="checkbox"/>	<input type="checkbox"/>
45	Bronte	CT		71	99.643,60	<input type="checkbox"/>	<input type="checkbox"/>	<input type="checkbox"/>	<input type="checkbox"/>
46	Buccheri	SR		19	31.512,00	<input type="checkbox"/>	<input type="checkbox"/>	<input type="checkbox"/>	<input type="checkbox"/>
47	Burgio	AG		10	7.641,00	<input type="checkbox"/>	<input type="checkbox"/>	<input type="checkbox"/>	<input type="checkbox"/>
48	Buscemi	SR		9	3.638,00	<input type="checkbox"/>	<input type="checkbox"/>	<input type="checkbox"/>	<input type="checkbox"/>
49	Buseto Palizzolo	TP		42	38.959,00	<input type="checkbox"/>	<input type="checkbox"/>	<input type="checkbox"/>	<input type="checkbox"/>
50	Butera	CL		36	67.622,00	<input type="checkbox"/>	<input type="checkbox"/>	<input type="checkbox"/>	<input type="checkbox"/>
51	Caccamo	PA		38	58.603,50	<input type="checkbox"/>	<input type="checkbox"/>	<input type="checkbox"/>	<input type="checkbox"/>
52	Calamonaci	AG		9	5.674,00	<input type="checkbox"/>	<input type="checkbox"/>	<input type="checkbox"/>	<input type="checkbox"/>
53	Calascibetta	EN	0	40	26.996,20	<input type="checkbox"/>	<input type="checkbox"/>	<input type="checkbox"/>	<input checked="" type="checkbox"/>
54	Calatabiano	CT		44	92.042,50	<input type="checkbox"/>	<input type="checkbox"/>	<input type="checkbox"/>	<input type="checkbox"/>
55	Calatafimi Segesta	TP		80	95.345,89	<input type="checkbox"/>	<input type="checkbox"/>	<input type="checkbox"/>	<input type="checkbox"/>
56	Caltabellotta	AG		20	13.552,00	<input type="checkbox"/>	<input type="checkbox"/>	<input type="checkbox"/>	<input type="checkbox"/>
57	Caltagirone	CT		379	468.465,00	<input type="checkbox"/>	<input type="checkbox"/>	<input type="checkbox"/>	<input type="checkbox"/>
58	Caltanissetta	CL	52	902	1.271.977,50	<input type="checkbox"/>	<input type="checkbox"/>	<input checked="" type="checkbox"/>	<input type="checkbox"/>
59	Caltavuturo	PA	58	46	36.098,00	<input type="checkbox"/>	<input checked="" type="checkbox"/>	<input type="checkbox"/>	<input type="checkbox"/>
60	Camagra	AG		35	69.214,00	<input type="checkbox"/>	<input type="checkbox"/>	<input type="checkbox"/>	<input type="checkbox"/>
61	Cammarata	AG		22	115.014,00	<input type="checkbox"/>	<input type="checkbox"/>	<input type="checkbox"/>	<input type="checkbox"/>
62	Campobello di Licata	AG		43	157.264,60	<input type="checkbox"/>	<input type="checkbox"/>	<input type="checkbox"/>	<input type="checkbox"/>
63	Campobello di Mazara	TP		146	165.378,70	<input type="checkbox"/>	<input type="checkbox"/>	<input type="checkbox"/>	<input type="checkbox"/>
64	Campofelice di Fitalia	PA		0	0,00	<input type="checkbox"/>	<input type="checkbox"/>	<input type="checkbox"/>	<input type="checkbox"/>
65	Campofelice di Roccella	PA	0	70	63.414,00	<input type="checkbox"/>	<input type="checkbox"/>	<input type="checkbox"/>	<input checked="" type="checkbox"/>
66	Campofiorito	PA	498	11	1.930,00	<input type="checkbox"/>	<input type="checkbox"/>	<input checked="" type="checkbox"/>	<input type="checkbox"/>
67	Campofranco	CL	331	29	33.356,40	<input type="checkbox"/>	<input checked="" type="checkbox"/>	<input type="checkbox"/>	<input type="checkbox"/>
68	Camporeale	PA		2	800,00	<input type="checkbox"/>	<input type="checkbox"/>	<input type="checkbox"/>	<input type="checkbox"/>
69	Camporotondo Etneo	CT		20	13.356,00	<input type="checkbox"/>	<input type="checkbox"/>	<input type="checkbox"/>	<input type="checkbox"/>
70	Canicattini Bagni	SR		30	18.793,00	<input type="checkbox"/>	<input type="checkbox"/>	<input type="checkbox"/>	<input type="checkbox"/>


<div></div> <div>"PIANI COMUNALI AMIANTO" PRESENTATI E AGGIORNATI AL SERVIZIO AMIANTO S.06 - DRPC SICILIA</div>					TOTALI PIANI COMUNALI AMIANTO PRESENTATI AL 31/12/2024113				
N.	COMUNI	PROVINCIA	N° DI SITI PREVISTI NEL PIANO COMUNALE AMIANTO, NELL'ANNO IN CORSO - AL (31/12/2024)	LEGGE 257/92 - DATI DELLE BONIFICHE EFFETTUATE DALLE AZIENDE ISCRITTE ALLA CAT. 10 DELL'A.N.G.A.		DISTRIBUZIONE DEI "PIANI COMUNALI AMIANTO" NELLA REGIONE SICILIA			
				N° DI SITI RIMOSSE DALLE AZIENDE DI CUI ALL'ART. 9 L. 257/92 DALL'ANNO 2015 ALL'ANNO 2024	TOTALE DELLE QUANTITÀ RIMOSSE DALLE AZIENDE DI CUI ALL'ART. 9 L.257/92 DALL'ANNO 2015 ALL'ANNO 2024 (kg)	G.U.R.S. N. 32 DEL 7 AGOSTO 2015 - CIRCOLARE 25 LUGLIO 2015, LINEE GUIDA PER LA REDAZIONE DEL "PIANO COMUNALE AMIANTO", PUNTO 4.1) - TRASMISSIONE E AGGIORNAMENTO DEL PIANO.			
						PIANI COMUNALI AMIANTO TRASMESSI E AGGIORNATI AL 31/12/ 2024 (TRASM. e AGGIOR.)	PIANI COMUNALI AMIANTO TRASMESSI E NON AGGIORNATI AL 31/12/ 2024 (TRASM. e NON AGGIOR.)	PIANI COMUNALI AMIANTO TRASMESSI PARZIALMENTE (TRASM. PARZIALMENTE)	PIANI COMUNALI AMIANTO TRASMESSI INCOMPLETI (TRASM. INCOMPLETO)
			19.792	47.612	81.942.964,90	1	33	39	40
71	Canicatti	AG		145	235.616,20	<input type="checkbox"/>	<input type="checkbox"/>	<input type="checkbox"/>	<input type="checkbox"/>
72	Capaci	PA		53	186.013,50	<input type="checkbox"/>	<input type="checkbox"/>	<input type="checkbox"/>	<input type="checkbox"/>
73	Capizzi	ME		1	90,00	<input type="checkbox"/>	<input type="checkbox"/>	<input type="checkbox"/>	<input type="checkbox"/>
74	Capo d'Orlando	ME	148	280	223.809,00	<input type="checkbox"/>	<input checked="" type="checkbox"/>	<input type="checkbox"/>	<input type="checkbox"/>
75	Capri Leone	ME		40	110.442,50	<input type="checkbox"/>	<input type="checkbox"/>	<input type="checkbox"/>	<input type="checkbox"/>
76	Carini	PA		295	817.524,30	<input type="checkbox"/>	<input type="checkbox"/>	<input type="checkbox"/>	<input type="checkbox"/>
77	Carlentini	SR		48	68.987,00	<input type="checkbox"/>	<input type="checkbox"/>	<input type="checkbox"/>	<input type="checkbox"/>
78	Caronia	ME	374	81	58.229,50	<input type="checkbox"/>	<input type="checkbox"/>	<input checked="" type="checkbox"/>	<input type="checkbox"/>
79	Casalvecchio Siculo	ME		3	1.880,00	<input type="checkbox"/>	<input type="checkbox"/>	<input type="checkbox"/>	<input type="checkbox"/>
80	Cassaro	SR		4	4.269,00	<input type="checkbox"/>	<input type="checkbox"/>	<input type="checkbox"/>	<input type="checkbox"/>
81	Castel di Iudica	CT		10	16.982,00	<input type="checkbox"/>	<input type="checkbox"/>	<input type="checkbox"/>	<input type="checkbox"/>
82	Castel di Lucio	ME		16	11.720,00	<input type="checkbox"/>	<input type="checkbox"/>	<input type="checkbox"/>	<input type="checkbox"/>
83	Castelbuono	PA	115	112	44.007,00	<input type="checkbox"/>	<input type="checkbox"/>	<input checked="" type="checkbox"/>	<input type="checkbox"/>
84	Casteldaccia	PA		69	54.926,66	<input type="checkbox"/>	<input type="checkbox"/>	<input type="checkbox"/>	<input type="checkbox"/>
85	Castell'Umberto	ME		32	17.872,50	<input type="checkbox"/>	<input type="checkbox"/>	<input type="checkbox"/>	<input type="checkbox"/>
86	Castellammare del Golfo	TP		149	117.567,10	<input type="checkbox"/>	<input type="checkbox"/>	<input type="checkbox"/>	<input type="checkbox"/>
87	Castellana Sicula	PA	47	69	60.436,00	<input type="checkbox"/>	<input checked="" type="checkbox"/>	<input type="checkbox"/>	<input type="checkbox"/>
88	Castelmola	ME		6	1.310,00	<input type="checkbox"/>	<input type="checkbox"/>	<input type="checkbox"/>	<input type="checkbox"/>
89	Casteltermini	AG		28	53.069,00	<input type="checkbox"/>	<input type="checkbox"/>	<input type="checkbox"/>	<input type="checkbox"/>
90	Castelvetrano	TP		368	367.901,20	<input type="checkbox"/>	<input type="checkbox"/>	<input type="checkbox"/>	<input type="checkbox"/>
91	Castiglione di Sicilia	CT		24	15.551,00	<input type="checkbox"/>	<input type="checkbox"/>	<input type="checkbox"/>	<input type="checkbox"/>
92	Castrofilippo	AG	14	7	11.904,00	<input type="checkbox"/>	<input type="checkbox"/>	<input checked="" type="checkbox"/>	<input type="checkbox"/>
93	Castronovo di Sicilia	PA		6	21.570,00	<input type="checkbox"/>	<input type="checkbox"/>	<input type="checkbox"/>	<input type="checkbox"/>
94	Castroreale	ME		10	9.806,50	<input type="checkbox"/>	<input type="checkbox"/>	<input type="checkbox"/>	<input type="checkbox"/>
95	Catania	CT		4.056	5.613.930,69	<input type="checkbox"/>	<input type="checkbox"/>	<input type="checkbox"/>	<input type="checkbox"/>
96	Catananuova	EN		6	6.289,00	<input type="checkbox"/>	<input type="checkbox"/>	<input type="checkbox"/>	<input type="checkbox"/>
97	Cattolica Eraclea	AG		11	11.012,00	<input type="checkbox"/>	<input type="checkbox"/>	<input type="checkbox"/>	<input type="checkbox"/>
98	Cefalà Diana	PA		12	12.269,00	<input type="checkbox"/>	<input type="checkbox"/>	<input type="checkbox"/>	<input type="checkbox"/>
99	Cefalù	PA		174	155.304,50	<input type="checkbox"/>	<input type="checkbox"/>	<input type="checkbox"/>	<input type="checkbox"/>
100	Centuripe	EN		17	23.277,00	<input type="checkbox"/>	<input type="checkbox"/>	<input type="checkbox"/>	<input type="checkbox"/>
101	Cerami	EN	0	11	6.676,00	<input type="checkbox"/>	<input type="checkbox"/>	<input type="checkbox"/>	<input checked="" type="checkbox"/>
102	Cerda	PA		14	7.425,00	<input type="checkbox"/>	<input type="checkbox"/>	<input type="checkbox"/>	<input type="checkbox"/>
103	Cesarò	ME		8	1.249,50	<input type="checkbox"/>	<input type="checkbox"/>	<input type="checkbox"/>	<input type="checkbox"/>
104	Chiaramonte Gulfi	RG		87	196.285,00	<input type="checkbox"/>	<input type="checkbox"/>	<input type="checkbox"/>	<input type="checkbox"/>
105	Chiusa Sclafani	PA		22	18.209,00	<input type="checkbox"/>	<input type="checkbox"/>	<input type="checkbox"/>	<input type="checkbox"/>


<div></div> <div>"PIANI COMUNALI AMIANTO" PRESENTATI E AGGIORNATI AL SERVIZIO AMIANTO S.06 - DRPC SICILIA</div>					<div>TOTALI PIANI COMUNALI AMIANTO PRESENTATI AL 31/12/2024</div> <div>113</div>				
N.	COMUNI	PROVINCIA	N° DI SITI PREVISTI NEL PIANO COMUNALE AMIANTO, NELL'ANNO IN CORSO - AL (31/12/2024)	LEGGE 257/92 - DATI DELLE BONIFICHE EFFETTUATE DALLE AZIENDE ISCRITTE ALLA CAT. 10 DELL'A.N.G.A.		DISTRIBUZIONE DEI "PIANI COMUNALI AMIANTO" NELLA REGIONE SICILIA			
				N° DI SITI RIMOSSE DALLE AZIENDE DI CUI ALL'ART. 9 L. 257/92 DALL'ANNO 2015 ALL'ANNO 2024	TOTALE DELLE QUANTITÀ RIMOSSE DALLE AZIENDE DI CUI ALL'ART. 9 L.257/92 DALL'ANNO 2015 ALL'ANNO 2024 (kg)	PIANI COMUNALI AMIANTO TRASMESSI E AGGIORNATI AL 31/12/ 2024 (TRASM. e AGGIOR.)	PIANI COMUNALI AMIANTO TRASMESSI E NON AGGIORNATI AL 31/12/ 2024 (TRASM. e NON AGGIOR.)	PIANI COMUNALI AMIANTO TRASMESSI PARZIALMENTE (TRASM. PARZIALMENTE)	PIANI COMUNALI AMIANTO TRASMESSI INCOMPLETI (TRASM. INCOMPLETO)
			19.792	47.612	81.942.964,90	1	33	39	40
106	Cianciana	AG		13	11.792,00	<input type="checkbox"/>	<input type="checkbox"/>	<input type="checkbox"/>	<input type="checkbox"/>
107	Ciminna	PA		17	12.900,80	<input type="checkbox"/>	<input type="checkbox"/>	<input type="checkbox"/>	<input type="checkbox"/>
108	Cinisi	PA	67	105	98.434,40	<input type="checkbox"/>	<input checked="" type="checkbox"/>	<input type="checkbox"/>	<input type="checkbox"/>
109	Collesano	PA	5	193	62.081,00	<input type="checkbox"/>	<input type="checkbox"/>	<input checked="" type="checkbox"/>	<input type="checkbox"/>
110	Comiso	RG	316	110	223.363,00	<input type="checkbox"/>	<input type="checkbox"/>	<input type="checkbox"/>	<input checked="" type="checkbox"/>
111	Comitini	AG		16	6.438,00	<input type="checkbox"/>	<input type="checkbox"/>	<input type="checkbox"/>	<input type="checkbox"/>
112	Condrò	ME	0	6	3.789,00	<input type="checkbox"/>	<input type="checkbox"/>	<input type="checkbox"/>	<input checked="" type="checkbox"/>
113	Contessa Entellina	PA		16	23.814,00	<input type="checkbox"/>	<input type="checkbox"/>	<input type="checkbox"/>	<input type="checkbox"/>
114	Corleone	PA		56	63.469,50	<input type="checkbox"/>	<input type="checkbox"/>	<input type="checkbox"/>	<input type="checkbox"/>
115	Custonaci	TP		76	64.243,60	<input type="checkbox"/>	<input type="checkbox"/>	<input type="checkbox"/>	<input type="checkbox"/>
116	Delia	CL		15	20.980,00	<input type="checkbox"/>	<input type="checkbox"/>	<input type="checkbox"/>	<input type="checkbox"/>
117	Enna	EN	183	348	1.090.170,00	<input type="checkbox"/>	<input type="checkbox"/>	<input checked="" type="checkbox"/>	<input type="checkbox"/>
118	Erice	TP	1.137	624	401.557,00	<input type="checkbox"/>	<input type="checkbox"/>	<input type="checkbox"/>	<input checked="" type="checkbox"/>
119	Falcone	ME		32	42.911,30	<input type="checkbox"/>	<input type="checkbox"/>	<input type="checkbox"/>	<input type="checkbox"/>
120	Favara	AG		109	167.396,30	<input type="checkbox"/>	<input type="checkbox"/>	<input type="checkbox"/>	<input type="checkbox"/>
121	Favignana	TP		168	84.846,20	<input type="checkbox"/>	<input type="checkbox"/>	<input type="checkbox"/>	<input type="checkbox"/>
122	Ferla	SR		8	5.467,00	<input type="checkbox"/>	<input type="checkbox"/>	<input type="checkbox"/>	<input type="checkbox"/>
123	Ficarazzi	PA		37	30.008,20	<input type="checkbox"/>	<input type="checkbox"/>	<input type="checkbox"/>	<input type="checkbox"/>
124	Ficarra	ME		14	6.201,50	<input type="checkbox"/>	<input type="checkbox"/>	<input type="checkbox"/>	<input type="checkbox"/>
125	Fiumedinisi	ME	22	6	5.815,00	<input type="checkbox"/>	<input type="checkbox"/>	<input checked="" type="checkbox"/>	<input type="checkbox"/>
126	Fiumefreddo di Sicilia	CT		53	173.372,00	<input type="checkbox"/>	<input type="checkbox"/>	<input type="checkbox"/>	<input type="checkbox"/>
127	Floresta	ME	12	7	14.119,60	<input type="checkbox"/>	<input checked="" type="checkbox"/>	<input type="checkbox"/>	<input type="checkbox"/>
128	Floridia	SR		54	55.848,00	<input type="checkbox"/>	<input type="checkbox"/>	<input type="checkbox"/>	<input type="checkbox"/>
129	Fondachelli Fantina	ME		8	10.400,00	<input type="checkbox"/>	<input type="checkbox"/>	<input type="checkbox"/>	<input type="checkbox"/>
130	Forza d'Agrò	ME		4	1.944,00	<input type="checkbox"/>	<input type="checkbox"/>	<input type="checkbox"/>	<input type="checkbox"/>
131	Francavilla di Sicilia	ME		14	23.399,00	<input type="checkbox"/>	<input type="checkbox"/>	<input type="checkbox"/>	<input type="checkbox"/>
132	Francofonte	SR		18	36.182,00	<input type="checkbox"/>	<input type="checkbox"/>	<input type="checkbox"/>	<input type="checkbox"/>
133	Frazzanò	ME		4	800,00	<input type="checkbox"/>	<input type="checkbox"/>	<input type="checkbox"/>	<input type="checkbox"/>
134	Furci Siculo	ME	68	66	52.377,00	<input type="checkbox"/>	<input checked="" type="checkbox"/>	<input type="checkbox"/>	<input type="checkbox"/>
135	Furnari	ME		17	39.536,00	<input type="checkbox"/>	<input type="checkbox"/>	<input type="checkbox"/>	<input type="checkbox"/>
136	Gaggi	ME		20	13.104,50	<input type="checkbox"/>	<input type="checkbox"/>	<input type="checkbox"/>	<input type="checkbox"/>
137	Gagliano Castelferrato	EN	22	32	21.021,00	<input type="checkbox"/>	<input type="checkbox"/>	<input type="checkbox"/>	<input checked="" type="checkbox"/>
138	Galati Mamertino	ME		6	4.557,00	<input type="checkbox"/>	<input type="checkbox"/>	<input type="checkbox"/>	<input type="checkbox"/>
139	Gallodoro	ME		1	400,00	<input type="checkbox"/>	<input type="checkbox"/>	<input type="checkbox"/>	<input type="checkbox"/>
140	Gangi	PA	2	75	111.317,00	<input type="checkbox"/>	<input checked="" type="checkbox"/>	<input type="checkbox"/>	<input type="checkbox"/>


<div></div> <div>"PIANI COMUNALI AMIANTO" PRESENTATI E AGGIORNATI AL SERVIZIO AMIANTO S.06 - DRPC SICILIA</div>			<div>TOTALI PIANI COMUNALI AMIANTO PRESENTATI</div> <div>AL 31/12/2024</div> <div>113</div>		
N.	COMUNI	PROVINCIA	N° DI SITI PREVISTI NEL PIANO COMUNALE AMIANTO, NELL'ANNO IN CORSO - AL (31/12/2024)	LEGGE 257/92 - DATI DELLE BONIFICHE EFFETTUATE DALLE AZIENDE ISCRITTE ALLA CAT. 10 DELL'A.N.G.A.	
				N° DI SITI RIMOSSE DALLE AZIENDE DI CUI ALL'ART. 9 L. 257/92 DALL'ANNO 2015 ALL'ANNO 2024	TOTALE DELLE QUANTITÀ RIMOSSE DALLE AZIENDE DI CUI ALL'ART. 9 L.257/92 DALL'ANNO 2015 ALL'ANNO 2024 (kg)
			19.792	47.612	81.942.964,90
141	Gela	CL	4.763	410	8.670.991,00
142	Geraci Siculo	PA	2	10	25.113,00
143	Giardinello	PA		30	29.322,40
144	Giardini Naxos	ME	1	62	48.205,00
145	Giarratana	RG		19	21.252,00
146	Giarre	CT	0	201	261.883,00
147	Gibellina	TP	57	36	29.175,40
148	Gioiosa Marea	ME	43	86	108.612,10
149	Giuliana	PA		29	11.158,00
150	Godrano	PA		1	3.691,50
151	Grammichele	CT		58	157.352,00
152	Graniti	ME		7	2.441,00
153	Gratteri	PA		20	25.059,00
154	Gravina di Catania	CT		139	91.470,00
155	Grotte	AG		42	63.813,40
156	Gualtieri Sicaminò	ME		26	9.163,80
157	Isnello	PA		122	23.860,00
158	Isola delle Femmine	PA		57	250.271,00
159	Ispica	RG	0	222	282.710,00
160	Itala	ME		12	7.448,00
161	Joppolo Giancaxio	AG		22	33.017,00
162	Lampedusa e Linosa	AG		10	19.861,50
163	Lascari	PA		38	34.730,00
164	Leni	ME		8	8.596,00
165	Lentini	SR	24	79	537.188,00
166	Leonforte	EN		26	19.331,50
167	Lercara Friddi	PA	0	18	894.352,00
168	Letojanni	ME		20	12.916,00
169	Librizzi	ME		30	9.755,30
170	Licata	AG		622	774.126,00
171	Licodia Eubea	CT		27	35.071,00
172	Limina	ME	3	6	14.051,00
173	Linguaglossa	CT		27	15.348,00
174	Lipari	ME		76	56.534,50
175	Longi	ME		9	3.929,50
DISTRIBUZIONE DEI "PIANI COMUNALI AMIANTO" NELLA REGIONE SICILIA					
G.U.R.S. N. 32 DEL 7 AGOSTO 2015 - CIRCOLARE 25 LUGLIO 2015, LINEE GUIDA PER LA REDAZIONE DEL "PIANO COMUNALE AMIANTO", PUNTO 4.1) - TRASMISSIONE E AGGIORNAMENTO DEL PIANO.					
PIANI COMUNALI AMIANTO TRASMESSI E AGGIORNATI AL 31/12/ 2024 (TRASM. e AGGIOR.)	PIANI COMUNALI AMIANTO TRASMESSI E NON AGGIORNATI AL 31/12/ 2024 (TRASM. e NON AGGIOR.)	PIANI COMUNALI AMIANTO TRASMESSI PARZIALMENTE (TRASM. PARZIALMENTE)	PIANI COMUNALI AMIANTO TRASMESSI INCOMPLETI (TRASM. INCOMPLETO)	1	33
<input type="checkbox"/>	<input type="checkbox"/>	<input checked="" type="checkbox"/>	<input type="checkbox"/>		
<input type="checkbox"/>	<input type="checkbox"/>	<input checked="" type="checkbox"/>	<input type="checkbox"/>		
<input type="checkbox"/>	<input type="checkbox"/>	<input type="checkbox"/>	<input type="checkbox"/>		
<input type="checkbox"/>	<input type="checkbox"/>	<input checked="" type="checkbox"/>	<input type="checkbox"/>		
<input type="checkbox"/>	<input type="checkbox"/>	<input type="checkbox"/>	<input type="checkbox"/>		
<input type="checkbox"/>	<input type="checkbox"/>	<input type="checkbox"/>	<input checked="" type="checkbox"/>		
<input type="checkbox"/>	<input checked="" type="checkbox"/>	<input type="checkbox"/>	<input type="checkbox"/>		
<input type="checkbox"/>	<input type="checkbox"/>	<input checked="" type="checkbox"/>	<input type="checkbox"/>		
<input type="checkbox"/>	<input type="checkbox"/>	<input type="checkbox"/>	<input type="checkbox"/>		
<input type="checkbox"/>	<input type="checkbox"/>	<input type="checkbox"/>	<input type="checkbox"/>		
<input type="checkbox"/>	<input type="checkbox"/>	<input type="checkbox"/>	<input type="checkbox"/>		
<input type="checkbox"/>	<input type="checkbox"/>	<input type="checkbox"/>	<input type="checkbox"/>		
<input type="checkbox"/>	<input type="checkbox"/>	<input type="checkbox"/>	<input checked="" type="checkbox"/>		
<input type="checkbox"/>	<input type="checkbox"/>	<input type="checkbox"/>	<input type="checkbox"/>		
<input type="checkbox"/>	<input type="checkbox"/>	<input type="checkbox"/>	<input type="checkbox"/>		
<input type="checkbox"/>	<input type="checkbox"/>	<input type="checkbox"/>	<input type="checkbox"/>		
<input type="checkbox"/>	<input type="checkbox"/>	<input type="checkbox"/>	<input checked="" type="checkbox"/>		
<input type="checkbox"/>	<input type="checkbox"/>	<input type="checkbox"/>	<input type="checkbox"/>		
<input type="checkbox"/>	<input type="checkbox"/>	<input type="checkbox"/>	<input type="checkbox"/>		
<input type="checkbox"/>	<input type="checkbox"/>	<input type="checkbox"/>	<input type="checkbox"/>		
<input type="checkbox"/>	<input type="checkbox"/>	<input checked="" type="checkbox"/>	<input type="checkbox"/>		
<input type="checkbox"/>	<input type="checkbox"/>	<input type="checkbox"/>	<input type="checkbox"/>		
<input type="checkbox"/>	<input type="checkbox"/>	<input type="checkbox"/>	<input type="checkbox"/>		

<div></div> <div>"PIANI COMUNALI AMIANTO" PRESENTATI E AGGIORNATI AL SERVIZIO AMIANTO S.06 - DRPC SICILIA</div>			<div>TOTALI PIANI COMUNALI AMIANTO PRESENTATI AL 31/12/2024</div> <div>113</div>						
N.	COMUNI	PROVINCIA	N° DI SITI PREVISTI NEL PIANO COMUNALE AMIANTO, NELL'ANNO IN CORSO - AL (31/12/2024)	LEGGE 257/92 - DATI DELLE BONIFICHE EFFETTUATE DALLE AZIENDE ISCRITTE ALLA CAT. 10 DELL'A.N.G.A.		DISTRIBUZIONE DEI "PIANI COMUNALI AMIANTO" NELLA REGIONE SICILIA			
				N° DI SITI RIMOSSI DALLE AZIENDE DI CUI ALL'ART. 9 L. 257/92 DALL'ANNO 2015 ALL'ANNO 2024	TOTALE DELLE QUANTITÀ RIMOSSE DALLE AZIENDE DI CUI ALL'ART. 9 L.257/92 DALL'ANNO 2015 ALL'ANNO 2024 (kg)	PIANI COMUNALI AMIANTO TRASMESSI E AGGIORNATI AL 31/12/ 2024 (TRASM. e AGGIOR.)	PIANI COMUNALI AMIANTO TRASMESSI E NON AGGIORNATI AL 31/12/ 2024 (TRASM. e NON AGGIOR.)	PIANI COMUNALI AMIANTO TRASMESSI PARZIALMENTE (TRASM. PARZIALMENTE)	PIANI COMUNALI AMIANTO TRASMESSI INCOMPLETI (TRASM. INCOMPLETO)
			19.792	47.612	81.942.964,90	1	33	39	40
176	Lucca Sicula	AG		8	4.717,00	<input type="checkbox"/>	<input type="checkbox"/>	<input type="checkbox"/>	<input type="checkbox"/>
177	Maletto	CT	7	6	3.276,00	<input type="checkbox"/>	<input type="checkbox"/>	<input checked="" type="checkbox"/>	<input type="checkbox"/>
178	Malfa	ME	29	10	9.234,00	<input type="checkbox"/>	<input type="checkbox"/>	<input type="checkbox"/>	<input checked="" type="checkbox"/>
179	Malvagna	ME		0	0,00	<input type="checkbox"/>	<input type="checkbox"/>	<input type="checkbox"/>	<input type="checkbox"/>
180	Mandanici	ME		2	160,00	<input type="checkbox"/>	<input type="checkbox"/>	<input type="checkbox"/>	<input type="checkbox"/>
181	Maniace	CT		3	2.669,00	<input type="checkbox"/>	<input type="checkbox"/>	<input type="checkbox"/>	<input type="checkbox"/>
182	Marianopoli	CL		7	3.505,00	<input type="checkbox"/>	<input type="checkbox"/>	<input type="checkbox"/>	<input type="checkbox"/>
183	Marineo	PA	0	28	22.447,00	<input type="checkbox"/>	<input type="checkbox"/>	<input type="checkbox"/>	<input checked="" type="checkbox"/>
184	Marsala	TP		1.453	1.225.526,10	<input type="checkbox"/>	<input type="checkbox"/>	<input type="checkbox"/>	<input type="checkbox"/>
185	Mascali	CT	0	81	96.370,00	<input type="checkbox"/>	<input type="checkbox"/>	<input type="checkbox"/>	<input checked="" type="checkbox"/>
186	Mascalucia	CT		192	137.444,00	<input type="checkbox"/>	<input type="checkbox"/>	<input type="checkbox"/>	<input type="checkbox"/>
187	Mazara del Vallo	TP		548	506.959,40	<input type="checkbox"/>	<input type="checkbox"/>	<input type="checkbox"/>	<input type="checkbox"/>
188	Mazzarino	CL		25	27.804,00	<input type="checkbox"/>	<input type="checkbox"/>	<input type="checkbox"/>	<input type="checkbox"/>
189	Mazzarrone	CT		24	27.993,00	<input type="checkbox"/>	<input type="checkbox"/>	<input type="checkbox"/>	<input type="checkbox"/>
190	Mazzarrà Sant'Andrea	ME		11	6.131,50	<input type="checkbox"/>	<input type="checkbox"/>	<input type="checkbox"/>	<input type="checkbox"/>
191	Melilli	SR		92	368.292,00	<input type="checkbox"/>	<input type="checkbox"/>	<input type="checkbox"/>	<input type="checkbox"/>
192	Menfi	AG		379	305.587,20	<input type="checkbox"/>	<input type="checkbox"/>	<input type="checkbox"/>	<input type="checkbox"/>
193	Merì	ME		10	4.990,00	<input type="checkbox"/>	<input type="checkbox"/>	<input type="checkbox"/>	<input type="checkbox"/>
194	Messina	ME	1.341	1.901	2.789.525,30	<input checked="" type="checkbox"/>	<input type="checkbox"/>	<input type="checkbox"/>	<input type="checkbox"/>
195	Mezzojuso	PA		12	18.500,00	<input type="checkbox"/>	<input type="checkbox"/>	<input type="checkbox"/>	<input type="checkbox"/>
196	Milazzo	ME		366	468.747,30	<input type="checkbox"/>	<input type="checkbox"/>	<input type="checkbox"/>	<input type="checkbox"/>
197	Milena	CL		28	15.650,00	<input type="checkbox"/>	<input type="checkbox"/>	<input type="checkbox"/>	<input type="checkbox"/>
198	Militello Val di Catania	CT		15	42.958,00	<input type="checkbox"/>	<input type="checkbox"/>	<input type="checkbox"/>	<input type="checkbox"/>
199	Militello Rosmarino	ME		5	2.856,00	<input type="checkbox"/>	<input type="checkbox"/>	<input type="checkbox"/>	<input type="checkbox"/>
200	Milo	CT		14	13.804,00	<input type="checkbox"/>	<input type="checkbox"/>	<input type="checkbox"/>	<input type="checkbox"/>
201	Mineo	CT		17	16.225,00	<input type="checkbox"/>	<input type="checkbox"/>	<input type="checkbox"/>	<input type="checkbox"/>
202	Mirabella Imbaccari	CT		8	15.594,00	<input type="checkbox"/>	<input type="checkbox"/>	<input type="checkbox"/>	<input type="checkbox"/>
203	Mirto	ME	134	15	11.536,90	<input type="checkbox"/>	<input checked="" type="checkbox"/>	<input type="checkbox"/>	<input type="checkbox"/>
204	Misiliscemi	TP		61	46.344,50	<input type="checkbox"/>	<input type="checkbox"/>	<input type="checkbox"/>	<input type="checkbox"/>
205	Misilmeri	PA	0	169	255.519,20	<input type="checkbox"/>	<input type="checkbox"/>	<input type="checkbox"/>	<input checked="" type="checkbox"/>
206	Misterbianco	CT	115	300	1.126.271,00	<input type="checkbox"/>	<input type="checkbox"/>	<input type="checkbox"/>	<input checked="" type="checkbox"/>
207	Mistretta	ME	359	90	79.611,90	<input type="checkbox"/>	<input type="checkbox"/>	<input checked="" type="checkbox"/>	<input type="checkbox"/>
208	Modica	RG	1.077	588	943.438,00	<input type="checkbox"/>	<input checked="" type="checkbox"/>	<input type="checkbox"/>	<input type="checkbox"/>
209	Mojo Alcantara	ME	57	5	2.986,00	<input type="checkbox"/>	<input checked="" type="checkbox"/>	<input type="checkbox"/>	<input type="checkbox"/>
210	Monforte San Giorgio	ME	0	27	14.215,00	<input type="checkbox"/>	<input type="checkbox"/>	<input type="checkbox"/>	<input checked="" type="checkbox"/>

<div></div> <div>"PIANI COMUNALI AMIANTO" PRESENTATI E AGGIORNATI AL SERVIZIO AMIANTO S.06 - DRPC SICILIA</div>					<div>TOTALI PIANI COMUNALI AMIANTO PRESENTATI AL 31/12/2024</div> <div>113</div>				
N.	COMUNI	PROVINCIA	N° DI SITI PREVISTI NEL PIANO COMUNALE AMIANTO, NELL'ANNO IN CORSO - AL (31/12/2024)	LEGGE 257/92 - DATI DELLE BONIFICHE EFFETTUATE DALLE AZIENDE ISCRITTE ALLA CAT. 10 DELL'A.N.G.A.		DISTRIBUZIONE DEI "PIANI COMUNALI AMIANTO" NELLA REGIONE SICILIA			
				N° DI SITI RIMOSSI DALLE AZIENDE DI CUI ALL'ART. 9 L. 257/92 DALL'ANNO 2015 ALL'ANNO 2024	TOTALE DELLE QUANTITÀ RIMOSSE DALLE AZIENDE DI CUI ALL'ART. 9 L.257/92 DALL'ANNO 2015 ALL'ANNO 2024 (kg)	PIANI COMUNALI AMIANTO TRASMESSI E AGGIORNATI AL 31/12/ 2024 (TRASM. e AGGIOR.)	PIANI COMUNALI AMIANTO TRASMESSI E NON AGGIORNATI AL 31/12/ 2024 (TRASM. e NON AGGIOR.)	PIANI COMUNALI AMIANTO TRASMESSI PARZIALMENTE (TRASM. PARZIALMENTE)	PIANI COMUNALI AMIANTO TRASMESSI INCOMPLETI (TRASM. INCOMPLETO)
			19.792	47.612	81.942.964,90	1	33	39	40
211	Mongiuffi Melia	ME		0	0,00	<input type="checkbox"/>	<input type="checkbox"/>	<input type="checkbox"/>	<input type="checkbox"/>
212	Monreale	PA		409	345.028,87	<input type="checkbox"/>	<input type="checkbox"/>	<input type="checkbox"/>	<input type="checkbox"/>
213	Montagnareale	ME		21	10.380,70	<input type="checkbox"/>	<input type="checkbox"/>	<input type="checkbox"/>	<input type="checkbox"/>
214	Montalbano Elicona	ME		5	5.208,00	<input type="checkbox"/>	<input type="checkbox"/>	<input type="checkbox"/>	<input type="checkbox"/>
215	Montallegro	AG		25	17.021,00	<input type="checkbox"/>	<input type="checkbox"/>	<input type="checkbox"/>	<input type="checkbox"/>
216	Montedoro	CL		15	20.469,00	<input type="checkbox"/>	<input type="checkbox"/>	<input type="checkbox"/>	<input type="checkbox"/>
217	Montelepre	PA		56	50.429,20	<input type="checkbox"/>	<input type="checkbox"/>	<input type="checkbox"/>	<input type="checkbox"/>
218	Montemaggiore Belsito	PA		9	23.866,00	<input type="checkbox"/>	<input type="checkbox"/>	<input type="checkbox"/>	<input type="checkbox"/>
219	Monterosso Almo	RG		8	11.942,00	<input type="checkbox"/>	<input type="checkbox"/>	<input type="checkbox"/>	<input type="checkbox"/>
220	Montevago	AG		41	51.498,00	<input type="checkbox"/>	<input type="checkbox"/>	<input type="checkbox"/>	<input type="checkbox"/>
221	Motta Camastra	ME		1	1.580,00	<input type="checkbox"/>	<input type="checkbox"/>	<input type="checkbox"/>	<input type="checkbox"/>
222	Motta d'Affermo	ME		15	13.480,00	<input type="checkbox"/>	<input type="checkbox"/>	<input type="checkbox"/>	<input type="checkbox"/>
223	Motta Sant'Anastasia	CT		40	88.541,00	<input type="checkbox"/>	<input type="checkbox"/>	<input type="checkbox"/>	<input type="checkbox"/>
224	Mussomeli	CL		166	236.201,00	<input type="checkbox"/>	<input type="checkbox"/>	<input type="checkbox"/>	<input type="checkbox"/>
225	Naro	AG		83	102.864,00	<input type="checkbox"/>	<input type="checkbox"/>	<input type="checkbox"/>	<input type="checkbox"/>
226	Naso	ME		110	75.338,50	<input type="checkbox"/>	<input type="checkbox"/>	<input type="checkbox"/>	<input type="checkbox"/>
227	Nicolosi	CT		46	21.785,00	<input type="checkbox"/>	<input type="checkbox"/>	<input type="checkbox"/>	<input type="checkbox"/>
228	Nicosia	EN		155	165.410,00	<input type="checkbox"/>	<input type="checkbox"/>	<input type="checkbox"/>	<input type="checkbox"/>
229	Niscemi	CL		24	24.594,00	<input type="checkbox"/>	<input type="checkbox"/>	<input type="checkbox"/>	<input type="checkbox"/>
230	Nissoria	EN		10	31.790,00	<input type="checkbox"/>	<input type="checkbox"/>	<input type="checkbox"/>	<input type="checkbox"/>
231	Nizza di Sicilia	ME	30	43	32.596,50	<input type="checkbox"/>	<input checked="" type="checkbox"/>	<input type="checkbox"/>	<input type="checkbox"/>
232	Noto	SR		288	1.520.363,00	<input type="checkbox"/>	<input type="checkbox"/>	<input type="checkbox"/>	<input type="checkbox"/>
233	Novara di Sicilia	ME	185	39	42.477,90	<input type="checkbox"/>	<input type="checkbox"/>	<input checked="" type="checkbox"/>	<input type="checkbox"/>
234	Oliveri	ME		29	13.784,60	<input type="checkbox"/>	<input type="checkbox"/>	<input type="checkbox"/>	<input type="checkbox"/>
235	Pace del Mela	ME		121	284.998,60	<input type="checkbox"/>	<input type="checkbox"/>	<input type="checkbox"/>	<input type="checkbox"/>
236	Paceco	TP		438	320.450,00	<input type="checkbox"/>	<input type="checkbox"/>	<input type="checkbox"/>	<input type="checkbox"/>
237	Pachino	SR	0	191	202.290,00	<input type="checkbox"/>	<input type="checkbox"/>	<input type="checkbox"/>	<input checked="" type="checkbox"/>
238	Pagliara	ME		8	3.761,00	<input type="checkbox"/>	<input type="checkbox"/>	<input type="checkbox"/>	<input type="checkbox"/>
239	Palagonia	CT		20	21.332,00	<input type="checkbox"/>	<input type="checkbox"/>	<input type="checkbox"/>	<input type="checkbox"/>
240	Palazzo Adriano	PA		9	15.357,00	<input type="checkbox"/>	<input type="checkbox"/>	<input type="checkbox"/>	<input type="checkbox"/>
241	Palazzolo Acreide	SR	0	25	55.100,00	<input type="checkbox"/>	<input type="checkbox"/>	<input type="checkbox"/>	<input checked="" type="checkbox"/>
242	Palermo	PA	244	6.190	6.009.866,25	<input type="checkbox"/>	<input type="checkbox"/>	<input type="checkbox"/>	<input checked="" type="checkbox"/>
243	Palma di Montechiaro	AG		81	218.036,50	<input type="checkbox"/>	<input type="checkbox"/>	<input type="checkbox"/>	<input type="checkbox"/>
244	Pantelleria	TP	157	199	139.915,00	<input type="checkbox"/>	<input checked="" type="checkbox"/>	<input type="checkbox"/>	<input type="checkbox"/>
245	Partanna	TP		332	323.904,20	<input type="checkbox"/>	<input type="checkbox"/>	<input type="checkbox"/>	<input type="checkbox"/>

<div></div> <div>"PIANI COMUNALI AMIANTO" PRESENTATI E AGGIORNATI AL SERVIZIO AMIANTO S.06 - DRPC SICILIA</div>					<div>TOTALI PIANI COMUNALI AMIANTO PRESENTATI AL 31/12/2024</div> <div>113</div>				
N.	COMUNI	PROVINCIA	N° DI SITI PREVISTI NEL PIANO COMUNALE AMIANTO, NELL'ANNO IN CORSO - AL (31/12/2024)	LEGGE 257/92 - DATI DELLE BONIFICHE EFFETTUATE DALLE AZIENDE ISCRITTE ALLA CAT. 10 DELL'A.N.G.A.		DISTRIBUZIONE DEI "PIANI COMUNALI AMIANTO" NELLA REGIONE SICILIA			
				N° DI SITI RIMOSSE DALLE AZIENDE DI CUI ALL'ART. 9 L. 257/92 DALL'ANNO 2015 ALL'ANNO 2024	TOTALE DELLE QUANTITÀ RIMOSSE DALLE AZIENDE DI CUI ALL'ART. 9 L.257/92 DALL'ANNO 2015 ALL'ANNO 2024 (kg)	PIANI COMUNALI AMIANTO TRASMESSI E AGGIORNATI AL 31/12/ 2024 (TRASM. e AGGIOR.)	PIANI COMUNALI AMIANTO TRASMESSI E NON AGGIORNATI AL 31/12/ 2024 (TRASM. e NON AGGIOR.)	PIANI COMUNALI AMIANTO TRASMESSI PARZIALMENTE (TRASM. PARZIALMENTE)	PIANI COMUNALI AMIANTO TRASMESSI INCOMPLETI (TRASM. INCOMPLETO)
			19.792	47.612	81.942.964,90	1	33	39	40
281	Riesi	CL		93	159.070,00	<input type="checkbox"/>	<input type="checkbox"/>	<input type="checkbox"/>	<input type="checkbox"/>
282	Riposto	CT		76	54.563,00	<input type="checkbox"/>	<input type="checkbox"/>	<input type="checkbox"/>	<input type="checkbox"/>
283	Roccafiorita	ME		0	0,00	<input type="checkbox"/>	<input type="checkbox"/>	<input type="checkbox"/>	<input type="checkbox"/>
284	Roccalumera	ME	109	41	27.474,00	<input type="checkbox"/>	<input checked="" type="checkbox"/>	<input type="checkbox"/>	<input type="checkbox"/>
285	Roccamena	PA		16	21.891,00	<input type="checkbox"/>	<input type="checkbox"/>	<input type="checkbox"/>	<input type="checkbox"/>
286	Roccapalumba	PA	0	20	27.585,50	<input type="checkbox"/>	<input type="checkbox"/>	<input type="checkbox"/>	<input checked="" type="checkbox"/>
287	Roccavaldina	ME		9	2.543,50	<input type="checkbox"/>	<input type="checkbox"/>	<input type="checkbox"/>	<input type="checkbox"/>
288	Roccella Valdemone	ME		0	0,00	<input type="checkbox"/>	<input type="checkbox"/>	<input type="checkbox"/>	<input type="checkbox"/>
289	Rodi Milici	ME		35	23.591,00	<input type="checkbox"/>	<input type="checkbox"/>	<input type="checkbox"/>	<input type="checkbox"/>
290	Rometta	ME		62	132.668,50	<input type="checkbox"/>	<input type="checkbox"/>	<input type="checkbox"/>	<input type="checkbox"/>
291	Rosolini	SR	0	74	156.814,00	<input type="checkbox"/>	<input type="checkbox"/>	<input type="checkbox"/>	<input checked="" type="checkbox"/>
292	Salaparuta	TP		18	19.440,00	<input type="checkbox"/>	<input type="checkbox"/>	<input type="checkbox"/>	<input type="checkbox"/>
293	Salemi	TP		87	170.690,10	<input type="checkbox"/>	<input type="checkbox"/>	<input type="checkbox"/>	<input type="checkbox"/>
294	Sambuca di Sicilia	AG		112	121.125,00	<input type="checkbox"/>	<input type="checkbox"/>	<input type="checkbox"/>	<input type="checkbox"/>
295	San Biagio Platani	AG		33	38.155,00	<input type="checkbox"/>	<input type="checkbox"/>	<input type="checkbox"/>	<input type="checkbox"/>
296	San Cataldo	CL	223	261	198.246,10	<input type="checkbox"/>	<input type="checkbox"/>	<input checked="" type="checkbox"/>	<input type="checkbox"/>
297	San Cipirello	PA		30	38.668,00	<input type="checkbox"/>	<input type="checkbox"/>	<input type="checkbox"/>	<input type="checkbox"/>
298	San Cono	CT		3	8.440,00	<input type="checkbox"/>	<input type="checkbox"/>	<input type="checkbox"/>	<input type="checkbox"/>
299	San Filippo del Mela	ME	58	157	373.448,00	<input type="checkbox"/>	<input type="checkbox"/>	<input checked="" type="checkbox"/>	<input type="checkbox"/>
300	San Fratello	ME	28	12	20.900,00	<input type="checkbox"/>	<input type="checkbox"/>	<input type="checkbox"/>	<input checked="" type="checkbox"/>
301	San Giovanni Gemini	AG	36	26	70.664,80	<input type="checkbox"/>	<input type="checkbox"/>	<input checked="" type="checkbox"/>	<input type="checkbox"/>
302	San Giovanni La Punta	CT	102	250	242.233,50	<input type="checkbox"/>	<input type="checkbox"/>	<input checked="" type="checkbox"/>	<input type="checkbox"/>
303	San Giuseppe Jato	PA		56	64.395,00	<input type="checkbox"/>	<input type="checkbox"/>	<input type="checkbox"/>	<input type="checkbox"/>
304	San Gregorio di Catania	CT		103	64.561,00	<input type="checkbox"/>	<input type="checkbox"/>	<input type="checkbox"/>	<input type="checkbox"/>
305	San Marco D'Alunzio	ME		38	18.354,00	<input type="checkbox"/>	<input type="checkbox"/>	<input type="checkbox"/>	<input type="checkbox"/>
306	San Mauro Castelverde	PA		9	3.102,00	<input type="checkbox"/>	<input type="checkbox"/>	<input type="checkbox"/>	<input type="checkbox"/>
307	San Michele di Ganzaria	CT		30	48.202,00	<input type="checkbox"/>	<input type="checkbox"/>	<input type="checkbox"/>	<input type="checkbox"/>
308	San Pier Niceto	ME	0	49	64.055,00	<input type="checkbox"/>	<input type="checkbox"/>	<input type="checkbox"/>	<input checked="" type="checkbox"/>
309	San Piero Patti	ME	59	24	10.259,70	<input type="checkbox"/>	<input checked="" type="checkbox"/>	<input type="checkbox"/>	<input type="checkbox"/>
310	San Pietro Clarenza	CT		28	65.876,00	<input type="checkbox"/>	<input type="checkbox"/>	<input type="checkbox"/>	<input type="checkbox"/>
311	San Salvatore di Fitalia	ME		12	2.701,00	<input type="checkbox"/>	<input type="checkbox"/>	<input type="checkbox"/>	<input type="checkbox"/>
312	San Teodoro	ME		4	50.715,50	<input type="checkbox"/>	<input type="checkbox"/>	<input type="checkbox"/>	<input type="checkbox"/>
313	San Vito Lo Capo	TP		132	62.287,10	<input type="checkbox"/>	<input type="checkbox"/>	<input type="checkbox"/>	<input type="checkbox"/>
314	Sant'Agata di Militello	ME		117	71.565,00	<input type="checkbox"/>	<input type="checkbox"/>	<input type="checkbox"/>	<input type="checkbox"/>
315	Sant'Agata Li Battiati	CT		80	39.737,00	<input type="checkbox"/>	<input type="checkbox"/>	<input type="checkbox"/>	<input type="checkbox"/>
						<input type="checkbox"/>	<input type="checkbox"/>	<input type="checkbox"/>	<input type="checkbox"/>

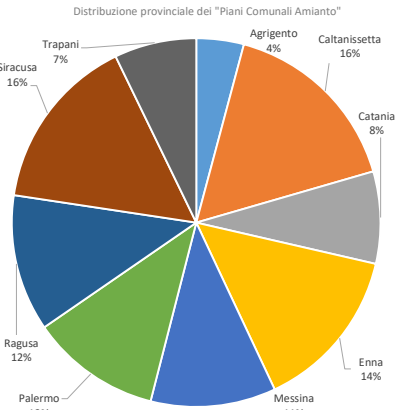
<div></div> <div>"PIANI COMUNALI AMIANTO" PRESENTATI E AGGIORNATI AL SERVIZIO AMIANTO S.06 - DRPC SICILIA</div>					<div>TOTALI PIANI COMUNALI AMIANTO PRESENTATI AL 31/12/2024</div> <div>113</div>				
N.	COMUNI	PROVINCIA	N° DI SITI PREVISTI NEL PIANO COMUNALE AMIANTO, NELL'ANNO IN CORSO - AL (31/12/2024)	LEGGE 257/92 - DATI DELLE BONIFICHE EFFETTUATE DALLE AZIENDE ISCRITTE ALLA CAT. 10 DELL'A.N.G.A.		DISTRIBUZIONE DEI "PIANI COMUNALI AMIANTO" NELLA REGIONE SICILIA			
				N° DI SITI RIMOSSE DALLE AZIENDE DI CUI ALL'ART. 9 L. 257/92 DALL'ANNO 2015 ALL'ANNO 2024	TOTALE DELLE QUANTITÀ RIMOSSE DALLE AZIENDE DI CUI ALL'ART. 9 L.257/92 DALL'ANNO 2015 ALL'ANNO 2024 (kg)	PIANI COMUNALI AMIANTO TRASMESSI E AGGIORNATI AL 31/12/ 2024 (TRASM. e AGGIOR.)	PIANI COMUNALI AMIANTO TRASMESSI E NON AGGIORNATI AL 31/12/ 2024 (TRASM. e NON AGGIOR.)	PIANI COMUNALI AMIANTO TRASMESSI PARZIALMENTE (TRASM. PARZIALMENTE)	PIANI COMUNALI AMIANTO TRASMESSI INCOMPLETI (TRASM. INCOMPLETO)
			19.792	47.612	81.942.964,90	1	33	39	40
316	Sant'Alessio Siculo	ME		25	47.932,50	<input type="checkbox"/>	<input type="checkbox"/>	<input type="checkbox"/>	<input type="checkbox"/>
317	Sant'Alfio	CT		12	5.694,00	<input type="checkbox"/>	<input type="checkbox"/>	<input type="checkbox"/>	<input type="checkbox"/>
318	Sant'Angelo di Brolo	ME	0	32	21.518,50	<input type="checkbox"/>	<input type="checkbox"/>	<input type="checkbox"/>	<input checked="" type="checkbox"/>
319	Sant'Angelo Muxaro	AG		10	14.740,00	<input type="checkbox"/>	<input type="checkbox"/>	<input type="checkbox"/>	<input type="checkbox"/>
320	Santa Caterina Villarmosa	CL	0	29	25.875,00	<input type="checkbox"/>	<input type="checkbox"/>	<input type="checkbox"/>	<input checked="" type="checkbox"/>
321	Santa Cristina Gela	PA		15	5.025,00	<input type="checkbox"/>	<input type="checkbox"/>	<input type="checkbox"/>	<input type="checkbox"/>
322	Santa Croce Camerina	RG		157	206.530,00	<input type="checkbox"/>	<input type="checkbox"/>	<input type="checkbox"/>	<input type="checkbox"/>
323	Santa Domenica Vittoria	ME	5	4	74.380,00	<input type="checkbox"/>	<input checked="" type="checkbox"/>	<input type="checkbox"/>	<input type="checkbox"/>
324	Santa Elisabetta	AG		10	10.233,00	<input type="checkbox"/>	<input type="checkbox"/>	<input type="checkbox"/>	<input type="checkbox"/>
325	Santa Flavia	PA	0	90	45.394,20	<input type="checkbox"/>	<input type="checkbox"/>	<input type="checkbox"/>	<input checked="" type="checkbox"/>
326	Santa Lucia del Mela	ME		37	23.672,00	<input type="checkbox"/>	<input type="checkbox"/>	<input type="checkbox"/>	<input type="checkbox"/>
327	Santa Margherita di Belice	AG	197	75	140.663,00	<input type="checkbox"/>	<input checked="" type="checkbox"/>	<input type="checkbox"/>	<input type="checkbox"/>
328	Santa Maria di Licodia	CT		16	10.259,00	<input type="checkbox"/>	<input type="checkbox"/>	<input type="checkbox"/>	<input type="checkbox"/>
329	Santa Marina Salina	ME		18	12.930,00	<input type="checkbox"/>	<input type="checkbox"/>	<input type="checkbox"/>	<input type="checkbox"/>
330	Santa Ninfa	TP		61	80.251,50	<input type="checkbox"/>	<input type="checkbox"/>	<input type="checkbox"/>	<input type="checkbox"/>
331	Santa Teresa di Riva	ME		132	84.112,50	<input type="checkbox"/>	<input type="checkbox"/>	<input type="checkbox"/>	<input type="checkbox"/>
332	Santa Venerina	CT	169	131	117.383,00	<input type="checkbox"/>	<input checked="" type="checkbox"/>	<input type="checkbox"/>	<input type="checkbox"/>
333	Santo Stefano di Camastra	ME		39	48.475,50	<input type="checkbox"/>	<input type="checkbox"/>	<input type="checkbox"/>	<input type="checkbox"/>
334	Santo Stefano di Quisquina	AG		13	83.930,00	<input type="checkbox"/>	<input type="checkbox"/>	<input type="checkbox"/>	<input type="checkbox"/>
335	Saponara	ME	52	43	66.389,00	<input type="checkbox"/>	<input type="checkbox"/>	<input checked="" type="checkbox"/>	<input type="checkbox"/>
336	Savoca	ME		28	22.498,00	<input type="checkbox"/>	<input type="checkbox"/>	<input type="checkbox"/>	<input type="checkbox"/>
337	Scaletta Zanclea	ME		30	29.990,00	<input type="checkbox"/>	<input type="checkbox"/>	<input type="checkbox"/>	<input type="checkbox"/>
338	Sciacca	AG		498	506.327,00	<input type="checkbox"/>	<input type="checkbox"/>	<input type="checkbox"/>	<input type="checkbox"/>
339	Sciara	PA		14	21.073,00	<input type="checkbox"/>	<input type="checkbox"/>	<input type="checkbox"/>	<input type="checkbox"/>
340	Scicli	RG		301	374.471,00	<input type="checkbox"/>	<input type="checkbox"/>	<input type="checkbox"/>	<input type="checkbox"/>
341	Scillato	PA		16	10.400,00	<input type="checkbox"/>	<input type="checkbox"/>	<input type="checkbox"/>	<input type="checkbox"/>
342	Sclafani Bagni	PA	66	10	6.190,00	<input type="checkbox"/>	<input type="checkbox"/>	<input checked="" type="checkbox"/>	<input type="checkbox"/>
343	Scordia	CT		142	202.378,00	<input type="checkbox"/>	<input type="checkbox"/>	<input type="checkbox"/>	<input type="checkbox"/>
344	Serradifalco	CL	0	91	206.092,00	<input type="checkbox"/>	<input type="checkbox"/>	<input type="checkbox"/>	<input checked="" type="checkbox"/>
345	Siculiana	AG		33	85.761,00	<input type="checkbox"/>	<input type="checkbox"/>	<input type="checkbox"/>	<input type="checkbox"/>
346	Sinagra	ME		29	13.646,50	<input type="checkbox"/>	<input type="checkbox"/>	<input type="checkbox"/>	<input type="checkbox"/>
347	Siracusa	SR	12	738	2.856.744,30	<input type="checkbox"/>	<input type="checkbox"/>	<input checked="" type="checkbox"/>	<input type="checkbox"/>
348	Solarino	SR	0	28	22.036,00	<input type="checkbox"/>	<input type="checkbox"/>	<input type="checkbox"/>	<input checked="" type="checkbox"/>
349	Sommatino	CL		20	43.242,00	<input type="checkbox"/>	<input type="checkbox"/>	<input type="checkbox"/>	<input type="checkbox"/>
350	Sortino	SR	0	51	44.691,00	<input type="checkbox"/>	<input checked="" type="checkbox"/>	<input type="checkbox"/>	<input type="checkbox"/>

<div></div> <div>"PIANI COMUNALI AMIANTO" PRESENTATI E AGGIORNATI AL SERVIZIO AMIANTO S.06 - DRPC SICILIA</div>					<div>TOTALI PIANI COMUNALI AMIANTO PRESENTATI AL 31/12/2024</div> <div>113</div>				
N.	COMUNI	PROVINCIA	N° DI SITI PREVISTI NEL PIANO COMUNALE AMIANTO, NELL'ANNO IN CORSO - AL (31/12/2024)	LEGGE 257/92 - DATI DELLE BONIFICHE EFFETTUATE DALLE AZIENDE ISCRITTE ALLA CAT. 10 DELL'A.N.G.A.		DISTRIBUZIONE DEI "PIANI COMUNALI AMIANTO" NELLA REGIONE SICILIA			
				N° DI SITI RIMOSSE DALLE AZIENDE DI CUI ALL'ART. 9 L. 257/92 DALL'ANNO 2015 ALL'ANNO 2024	TOTALE DELLE QUANTITÀ RIMOSSE DALLE AZIENDE DI CUI ALL'ART. 9 L.257/92 DALL'ANNO 2015 ALL'ANNO 2024 (kg)	G.U.R.S. N. 32 DEL 7 AGOSTO 2015 - CIRCOLARE 25 LUGLIO 2015, LINEE GUIDA PER LA REDAZIONE DEL "PIANO COMUNALE AMIANTO", PUNTO 4.1) - TRASMISSIONE E AGGIORNAMENTO DEL PIANO.			
						PIANI COMUNALI AMIANTO TRASMESSI E AGGIORNATI AL 31/12/ 2024 (TRASM. e AGGIOR.)	PIANI COMUNALI AMIANTO TRASMESSI E NON AGGIORNATI AL 31/12/ 2024 (TRASM. e NON AGGIOR.)	PIANI COMUNALI AMIANTO TRASMESSI PARZIALMENTE (TRASM. PARZIALMENTE)	PIANI COMUNALI AMIANTO TRASMESSI INCOMPLETI (TRASM. INCOMPLETO)
			19.792	47.612	81.942.964,90	1	33	39	40
351	Spadafora	ME		44	42.122,00	<input type="checkbox"/>	<input type="checkbox"/>	<input type="checkbox"/>	<input type="checkbox"/>
352	Sperlinga	EN		16	51.785,00	<input type="checkbox"/>	<input type="checkbox"/>	<input type="checkbox"/>	<input type="checkbox"/>
353	Sutera	CL	578	19	29.060,00	<input type="checkbox"/>	<input type="checkbox"/>	<input checked="" type="checkbox"/>	<input type="checkbox"/>
354	Taormina	ME		86	92.564,00	<input type="checkbox"/>	<input type="checkbox"/>	<input type="checkbox"/>	<input type="checkbox"/>
355	Terme Vigliatore	ME		61	73.056,00	<input type="checkbox"/>	<input type="checkbox"/>	<input type="checkbox"/>	<input type="checkbox"/>
356	Termini Imerese	PA		202	827.513,00	<input type="checkbox"/>	<input type="checkbox"/>	<input type="checkbox"/>	<input type="checkbox"/>
357	Terrasini	PA		105	117.694,90	<input type="checkbox"/>	<input type="checkbox"/>	<input type="checkbox"/>	<input type="checkbox"/>
358	Torregrotta	ME		56	155.296,50	<input type="checkbox"/>	<input type="checkbox"/>	<input type="checkbox"/>	<input type="checkbox"/>
359	Torrenova	ME		56	98.484,00	<input type="checkbox"/>	<input type="checkbox"/>	<input type="checkbox"/>	<input type="checkbox"/>
360	Torretta	PA		26	41.291,80	<input type="checkbox"/>	<input type="checkbox"/>	<input type="checkbox"/>	<input type="checkbox"/>
361	Tortorici	ME	18	36	12.370,50	<input type="checkbox"/>	<input type="checkbox"/>	<input checked="" type="checkbox"/>	<input type="checkbox"/>
362	Trabia	PA		61	79.926,00	<input type="checkbox"/>	<input type="checkbox"/>	<input type="checkbox"/>	<input type="checkbox"/>
363	Trapani	TP	1.116	1.921	1.177.435,26	<input type="checkbox"/>	<input checked="" type="checkbox"/>	<input type="checkbox"/>	<input type="checkbox"/>
364	Trappeto	PA		35	24.447,00	<input type="checkbox"/>	<input type="checkbox"/>	<input type="checkbox"/>	<input type="checkbox"/>
365	Trecastagni	CT		90	47.085,20	<input type="checkbox"/>	<input type="checkbox"/>	<input type="checkbox"/>	<input type="checkbox"/>
366	Tremestieri Etneo	CT	0	125	90.293,00	<input type="checkbox"/>	<input type="checkbox"/>	<input type="checkbox"/>	<input checked="" type="checkbox"/>
367	Tripi	ME		17	10.792,00	<input type="checkbox"/>	<input type="checkbox"/>	<input type="checkbox"/>	<input type="checkbox"/>
368	Troina	EN	45	145	71.397,40	<input type="checkbox"/>	<input checked="" type="checkbox"/>	<input type="checkbox"/>	<input type="checkbox"/>
369	Tusa	ME		27	24.860,00	<input type="checkbox"/>	<input type="checkbox"/>	<input type="checkbox"/>	<input type="checkbox"/>
370	Ucria	ME	16	8	4.883,00	<input type="checkbox"/>	<input checked="" type="checkbox"/>	<input type="checkbox"/>	<input type="checkbox"/>
371	Ustica	PA		7	2.448,00	<input type="checkbox"/>	<input type="checkbox"/>	<input type="checkbox"/>	<input type="checkbox"/>
372	Valderice	TP	1.819	402	227.367,50	<input type="checkbox"/>	<input type="checkbox"/>	<input checked="" type="checkbox"/>	<input type="checkbox"/>
373	Valdina	ME		24	69.778,50	<input type="checkbox"/>	<input type="checkbox"/>	<input type="checkbox"/>	<input type="checkbox"/>
374	Valguarnera Caropepe	EN	0	39	45.837,20	<input type="checkbox"/>	<input type="checkbox"/>	<input type="checkbox"/>	<input checked="" type="checkbox"/>
375	Valledolmo	PA	9	18	29.191,20	<input type="checkbox"/>	<input checked="" type="checkbox"/>	<input type="checkbox"/>	<input type="checkbox"/>
376	Vallelunga Pratameno	CL	0	14	15.965,00	<input type="checkbox"/>	<input type="checkbox"/>	<input type="checkbox"/>	<input checked="" type="checkbox"/>
377	Valverde	CT		79	97.996,00	<input type="checkbox"/>	<input type="checkbox"/>	<input type="checkbox"/>	<input type="checkbox"/>
378	Venetico	ME	125	49	289.621,50	<input type="checkbox"/>	<input checked="" type="checkbox"/>	<input type="checkbox"/>	<input type="checkbox"/>
379	Ventimiglia di Sicilia	PA		12	23.619,00	<input type="checkbox"/>	<input type="checkbox"/>	<input type="checkbox"/>	<input type="checkbox"/>
380	Viagrande	CT	58	97	105.542,00	<input type="checkbox"/>	<input checked="" type="checkbox"/>	<input type="checkbox"/>	<input type="checkbox"/>

	"PIANI COMUNALI AMIANTO" PRESENTATI E AGGIORNATI AL SERVIZIO AMIANTO S.06 - DRPC SICILIA	TOTALI PIANI COMUNALI AMIANTO PRESENTATI AL 31/12/2024	113
---	--	--	-----

N.	COMUNI	PROVINCIA	N° DI SITI PREVISTI NEL PIANO COMUNALE AMIANTO, NELL'ANNO IN CORSO - AL (31/12/2024)	LEGGE 257/92 - DATI DELLE BONIFICHE EFFETTUATE DALLE AZIENDE ISCRITTE ALLA CAT. 10 DELL'A.N.G.A.	
				N° DI SITI RIMOSSE DALLE AZIENDE DI CUI ALL'ART. 9 L. 257/92 DALL'ANNO 2015 ALL'ANNO 2024	TOTALE DELLE QUANTITÀ RIMOSSE DALLE AZIENDE DI CUI ALL'ART. 9 L.257/92 DALL'ANNO 2015 ALL'ANNO 2024 (kg)
			19.792	47.612	81.942.964,90
381	Vicari	PA		9	13.093,00
382	Villabate	PA		63	85.451,30
383	Villafranca Sicula	AG	142	10	16.294,20
384	Villafranca Tirrena	ME		108	85.053,50
385	Villafrati	PA		42	89.024,50
386	Villalba	CL	28	12	25.393,00
387	Villarosa	EN	115	26	19.817,00
388	Vita	TP		26	56.558,00
389	Vittoria	RG		410	836.392,60
390	Vizzini	CT	0	28	166.535,00
391	Zafferana Etnea	CT	0	90	53.627,00

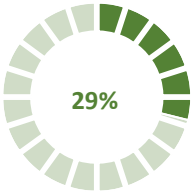
DISTRIBUZIONE DEI "PIANI COMUNALI AMIANTO" NELLA REGIONE SICILIA			
G.U.R.S. N. 32 DEL 7 AGOSTO 2015 - CIRCOLARE 25 LUGLIO 2015, LINEE GUIDA PER LA REDAZIONE DEL "PIANO COMUNALE AMIANTO", PUNTO 4.1) - TRASMISSIONE E AGGIORNAMENTO DEL PIANO.			
PIANI COMUNALI AMIANTO TRASMESSI E AGGIORNATI AL 31/12/ 2024 (TRASM. e AGGIOR.)	PIANI COMUNALI AMIANTO TRASMESSI E NON AGGIORNATI AL 31/12/ 2024 (TRASM. e NON AGGIOR.)	PIANI COMUNALI AMIANTO TRASMESSI PARZIALMENTE (TRASM. PARZIALMENTE)	PIANI COMUNALI AMIANTO TRASMESSI INCOMPLETI (TRASM. INCOMPLETO)
1	33	39	40
<input type="checkbox"/>	<input type="checkbox"/>	<input type="checkbox"/>	<input type="checkbox"/>
<input type="checkbox"/>	<input type="checkbox"/>	<input type="checkbox"/>	<input type="checkbox"/>
<input type="checkbox"/>	<input checked="" type="checkbox"/>	<input type="checkbox"/>	<input type="checkbox"/>
<input type="checkbox"/>	<input type="checkbox"/>	<input type="checkbox"/>	<input type="checkbox"/>
<input type="checkbox"/>	<input type="checkbox"/>	<input type="checkbox"/>	<input type="checkbox"/>
<input type="checkbox"/>	<input checked="" type="checkbox"/>	<input type="checkbox"/>	<input type="checkbox"/>
<input type="checkbox"/>	<input type="checkbox"/>	<input type="checkbox"/>	<input type="checkbox"/>
<input type="checkbox"/>	<input type="checkbox"/>	<input checked="" type="checkbox"/>	<input type="checkbox"/>
<input type="checkbox"/>	<input type="checkbox"/>	<input type="checkbox"/>	<input type="checkbox"/>
<input type="checkbox"/>	<input type="checkbox"/>	<input type="checkbox"/>	<input checked="" type="checkbox"/>
<input type="checkbox"/>	<input type="checkbox"/>	<input type="checkbox"/>	<input checked="" type="checkbox"/>



N.	PROVINCIA	N° DI COMUNI PER PROVINCIA	TOTALE "PIANI COMUNALI AMIANTO" PRESENTATI NELLA PROVINCIA	N° DI SITI PREVISTI NEI "PIANI COMUNALI AMIANTO" PER PROVINCIA	PERCENTUALE DEI "PIANI COMUNALI AMIANTO" PRESENTATI PER PROVINCIA
1	Agrigento	43	5	652	12%
2	Caltanissetta	22	10	6.003	45%
3	Catania	58	13	451	22%
4	Enna	20	8	1.331	40%
5	Messina	108	33	4.380	31%
6	Palermo	82	26	1.201	32%
7	Ragusa	12	4	1.393	33%
8	Siracusa	21	9	95	43%
9	Trapani	25	5	4.286	20%
TOTALI		391	113	19.792	29% (113/391)

PIANI COMUNALI AMIANTO TRASMESSI E AGGIORNATI AL 31/12/ 2024 (TRASM. e AGGIOR.)	PIANI COMUNALI AMIANTO TRASMESSI E NON AGGIORNATI AL 31/12/ 2024 (TRASM. e NON AGGIOR.)	PIANI COMUNALI AMIANTO TRASMESSI PARZIALMENTE (TRASM. PARZIALMENTE)	PIANI COMUNALI AMIANTO TRASMESSI INCOMPLETI (TRASM. INCOMPLETO)
0	2	3	0
0	2	5	3
0	2	2	9
0	1	3	4
1	12	14	6
0	8	7	11
0	1	1	2
0	2	3	4
0	3	1	1
1	33	39	40

N° DI SITI RIMOSSE DALLE AZIENDE DI CUI ALL'ART. 9 L. 257/92 DALL'ANNO 2015 ALL'ANNO 2024	TOTALE DELLE QUANTITÀ RIMOSSE DALLE AZIENDE DI CUI ALL'ART. 9 L.257/92 DALL'ANNO 2015 ALL'ANNO 2024 (kg)	N° DI SITI CENSITI SULLA PIATTAFORMA GEOs DEL DRPC AMIANTO DALL'ANNO 2015 ALL'ANNO 2024
4.062	5.919.429,30	1.911
2.227	11.166.984,00	6.972
8.958	13.209.151,09	2.370
1.142	2.407.214,50	1.538
6.184	7.958.377,90	4.398
10.798	13.502.977,78	3.335
3.145	5.131.215,38	2.345
2.769	15.820.846,40	521
8.327	6.826.768,55	3.520
47.612	81.942.964,90	26.910



Percentuale dei Piani Comunali Amianto presentati al DRPC Sicilia
(113/391)

