



**ASSESSORATO REGIONALE DELLA SALUTE**  
**Dipartimento per le Attività Sanitarie ed Osservatorio Epidemiologico**  
**Servizio 9 “Sorveglianza ed Epidemiologia valutativa”**

# **Atlante sanitario dei ricoveri in Sicilia**

---

**2022-2024**



## Premessa

Gli atlanti di Ospedalizzazione e dei ricoveri ospedalieri sono strumenti particolarmente rilevanti poiché permettono di interpretare la distribuzione delle malattie nel territorio e i meccanismi di funzionamento del Servizio Sanitario.

Il valore aggiunto dell'atlante dei ricoveri è rappresentato dall'approccio geografico con il quale vengono descritti i fenomeni di salute della popolazione residente nel territorio permettendo la localizzazione di aree omogenee nel bisogno, nell'uso e/o nell'appropriatezza dell'assistenza, ovvero consentendo di evidenziare le possibili differenze fra i diversi determinanti di salute

L'interesse per gli studi geografici è pertanto esponenziale alla consapevolezza che la variabilità dei fenomeni socio-economico e sanitari è elevata ed è proprio nello spazio territoriale che più si evidenziano e si strutturano le differenze con conseguente perdita di equità geografica. E' noto infatti che gli aspetti socio-economici della popolazione contribuiscono allo stato di buona o cattiva salute e conseguentemente influenzano la domanda di assistenza.

La lettura dell'atlante mette quindi in evidenza il rapporto fra domanda ed offerta nello spazio e nel tempo, evidenziando elementi sia di criticità che di idoneità ed è proprio in questo momento che risulta utile ricorrere ai processi epidemiologici, concettualmente più disponibili a nuove rappresentazioni del Sistema Sanitario, come valido ausilio metodologico.

Pertanto, l'analisi geografica dei fenomeni sanitari può suggerire nuovi orizzonti nella spiegazione delle differenze ed essere fonte di interventi programmatici dei decisori politici.



Il presente volume, estendendo il campo di interesse dell'Atlante Sanitario della Sicilia, inizialmente rivolto all'analisi della Ospedalizzazione, prende in considerazione l'andamento e la distribuzione della morbosità per patologia misurata attraverso il ricorso alle strutture ospedaliere.

A tale scopo, come fonte dei dati sanitari, viene utilizzata la scheda di dimissione ospedaliera (SDO).

Tale strumento, creato per fini gestionali, ed utilizzato prevalentemente in applicazioni di tipo valutativo o economico, offre tuttavia caratteristiche di esaustività e copertura della popolazione di riferimento, oltre che di semplicità e rapidità di utilizzo, per cui sono sempre più frequenti esperienze di lettura in chiave epidemiologica, ossia di sorveglianza e monitoraggio dello stato di salute.

Lo studio integrato della Ospedalizzazione e l'analisi dei ricoveri ospedalieri fornisce comunque un elemento di riferimento per la programmazione sanitaria utile sia ai decisori politici, sia alle aziende sanitarie che al cittadino e rappresenta un importante elemento che può evidenziare problematiche che richiedono ulteriori momenti di studio ancora più puntuali e specifici.

Sebbene la fonte informativa dei ricoveri ospedalieri non nasca con finalità

epidemiologiche ma risponda prevalentemente ad esigenze di natura amministrativo-contabile, dall'analisi delle SDO emerge un ampio e articolato quadro del fenomeno dell'ospedalizzazione sia per l'importanza della distribuzione geografica delle malattie nel territorio, per le quali si ricorre ai servizi di assistenza, sia per l'impegno finanziario che il Sistema Sanitario territoriale dedica alle strutture di assistenza ospedaliera.

La lettura di questa sezione dell'Atlante Sanitario offre riflessioni e spunti sui diversi temi di sanità pubblica quali la distribuzione della morbosità e dei bisogni sanitari nella popolazione, la complessità tra bisogno assistenziale, offerta dei servizi e differenti opportunità, le differenze di accesso ai servizi anche in funzione di modelli socio-culturali e socio-economici.

L'analisi della morbosità rilevata attraverso l'uso di indicatori di ricovero ospedaliero in Sicilia contribuisce alla definizione dei profili di salute in sede locale ed alla introduzione di interventi sanitari sia in un'ottica di prevenzione che di assistenza e nell'allocazione delle risorse.



I dati sanitari utilizzati per la realizzazione di questo rapporto derivano dall'archivio delle schede di dimissione ospedaliera (SDO) della regione Sicilia e della mobilità extraregionale.

Il periodo di osservazione è riferito all'arco temporale relativo agli anni 2022-2024.

Allo scopo di effettuare un'analisi su dati relativi a fenomeni quanto più omogenei possibile, sono state esaminate soltanto le SDO relative ai ricoveri per acuti mentre sono state escluse le schede relative ai ricoveri per lungodegenza e riabilitazione. In particolare, si è scelto di selezionare solo i ricoveri in regime ordinario, sebbene alcuni indicatori siano stati calcolati tenendo conto anche dei ricoveri in *day hospital*.

Per la descrizione del carico di malattia nel territorio sono stati calcolati diversi indicatori sanitari, separatamente per uomini e donne e per due differenti dimensioni territoriali: per ognuna delle nove province (nel periodo di riferimento dell'analisi definite Aziende Sanitarie territoriali o ASP) e per singolo distretto sanitario. Gli indicatori e le modalità di calcolo sono più dettagliatamente riportati in Appendice insieme ad una sintetica interpretazione del significato attribuito a ciascuno di essi.

Viene riportata la mappa della Regione Sicilia con i confini amministrativi delle Aziende Sanitarie territoriali e dei rispettivi distretti, nonché l'elenco dei comuni afferenti a ciascuno di essi; in coerenza con il periodo temporale in esame (2022-2024) per la definizione dei distretti appartenenti si è fatto riferimento agli ambiti previsti dalla legge regionale n.87 del 12 agosto 1980 e successive modificazioni.

Gli indicatori sanitari scelti sono stati calcolati per i principali gruppi di categorie nosologiche e per le principali cause di dimissione. In tabella C1 sono indicate nel

dettaglio le cause di morbosità specifiche selezionate per ciascun gruppo di diagnosi con i relativi codici ICD-IX CM e le differenti classi di età analizzate.

Gli eventi considerati sono stati territorialmente analizzati utilizzando la residenza delle persone ricoverate piuttosto che la localizzazione geografica delle strutture sanitarie.

Per lo studio delle cause di malattia associate al ricovero (dimissioni) è stata considerata la sola diagnosi principale di ricovero ad eccezione dell'AIDS e della dipendenza da sostanze stupefacenti, i cui codici di diagnosi sono stati ricercati anche sugli altri livelli diagnostici.

Sono stati esclusi i ricoveri con codici V che pur non definendo malattie o traumatismi individuano i fattori supplementari che influenzano lo stato di salute e il ricorso ai servizi sanitari. Nella maggior parte dei casi tali codici sono utilizzati per la codifica delle diagnosi secondarie tuttavia esistono determinate circostanze in cui i codici V possono determinare un ricovero e quindi trovarsi in diagnosi principale. Un tipico esempio di tali circostanze riguarda i pazienti portatori di una neoplasia già diagnosticata che devono sottoporsi ad una sessione di radioterapia o un ciclo di chemioterapia. In tali casi è prevista l'indicazione in causa principale rispettivamente dei codici V58.1 e V58.0 e in causa secondaria del codice della neoplasia oggetto del trattamento.

Nell'analisi delle dimissioni l'eliminazione dei codici V potrebbe sottostimare la numerosità dei ricoveri per patologie tumorali, tale sottostima invece non compromette lo studio dei dimessi in quanto come già accennato la selezione delle patologia è prevista per tutti i livelli di diagnosi.



Infine, limitatamente ai ricoveri in regime ordinario, per tutti i tre anni indagati, è stato analizzato anche il fenomeno della mobilità ospedaliera passiva, vale a dire dei flussi migratori dei pazienti che decidono di migrare verso strutture la cui localizzazione non

coincide con la residenza di appartenenza. Oltre che la mobilità relativa ai ricoveri fuori dalla regione (mobilità extra regionale), è stata stimata anche quella all'interno della regione (mobilità extraprovinciale).



Nel presente capitolo sono riportati, per ciascuna causa e separatamente per i due sessi, i risultati riguardanti l'analisi dei ricoveri osservati per il periodo 2022-2024. Sono stati calcolati diversi indicatori, con l'obiettivo di descrivere il fenomeno dell'ospedalizzazione e dell'offerta sanitaria ospedaliera.

Vengono riportate le tabelle, distinte per causa e per sesso, con gli indicatori di ricovero ospedaliero per l'intera Regione e, in dettaglio, per le nove Aziende sanitarie territoriali e per i rispettivi Distretti.

In particolare, le tabelle riportano rispetto ai soli ricoveri in regime ordinario il numero medio annuo di ricoveri, il rapporto proporzionale di morbosità, la degenza media, il tasso grezzo ( $\times 1.000$  abitanti), i tassi standardizzati (TSD) col metodo diretto calcolati per l'intero periodo, la percentuale di ricoveri avvenuti in regime di mobilità intraregionale, la percentuale di ricoveri avvenuti fuori dalla Regione in regime di mobilità passiva.

Per i ricoveri in *day hospital* sono stati calcolati il numero medio di accessi per ricovero e la percentuale sul totale di ricoveri. Infine, è stato calcolato il tasso grezzo di ospedalizzazione complessivo (RO+DH) soltanto relativamente a "tutte le cause" di ricovero (ICD-9-CM 0-999).

Per ciascuna causa, e separatamente per i due sessi, sono riportate le mappe tematiche che illustrano la distribuzione spaziale dei TSD di ricovero per Distretto di residenza e i grafici che mostrano l'andamento dei tassi età specifici di ricovero (per 1.000 abitanti) sia totale sia dettagliato per tipologia di regime di ricovero (ordinario, *day hospital*).



### Numero medio annuale di dimissioni

E' il numero medio di dimissioni per la patologia in studio, osservato nel periodo considerato per regime di ricovero ordinario e in diagnosi principale nella scheda SDO.

### Rapporto proporzionale di morbosità ospedaliera

E' la proporzione di dimissioni ordinarie per la patologia in studio (in diagnosi principale nella scheda SDO) sul numero totale (tutte le cause) delle dimissioni ordinarie. Esprime il peso di ogni dimissione ordinaria per specifica diagnosi rispetto al totale delle dimissioni ordinarie.

### Degenza media

E' il numero medio di giorni trascorsi in ospedale per la patologia in studio in diagnosi principale nella scheda SDO. E' ottenuto come rapporto tra le giornate di degenza erogate e il numero totale di dimissioni in regime ordinario.

$$DM = \frac{\sum_{i=1}^O \text{deg}_i}{O}$$

dove:

$\text{deg}_i$ : numero giorni di degenza relativi alla generica dimissione in regime ordinario;

$O$ : è il numero totale di dimissioni in regime ordinario.

### Tasso grezzo

E' considerato stimatore dell'impatto reale che una determinata condizione morbosa (o raggruppamento omogeneo di condizioni morbose) esercita sulla popolazione. E' stato calcolato rapportando il numero totale dei ricoveri ordinari occorsi per una determinata causa di interesse nell'unità di tempo alla

popolazione residente nell'area considerata nello stesso periodo di tempo (per questo rapporto: sei anni)

$$TG = \frac{O_j}{p} * k$$

dove:

$O_j$  = numero totale di eventi (ricoveri ordinari) per ciascuna causa specifica nell'unità di tempo;

$p$  = numerosità della popolazione in studio nell'unità di tempo;

$k$  = costante moltiplicativa (1000).

### Tasso grezzo di ospedalizzazione

E' stato calcolato solo per tutte le cause (ICD-IX CM: 0-999) e ciò è avvenuto rapportando il numero dei ricoveri occorsi (ordinari e day hospital) nell'unità di tempo alla popolazione residente nell'area considerata nello stesso periodo di tempo (per questo rapporto: sei anni)

$$TG = \frac{O_{R.O+D.H.}}{p} * k$$

dove:

$O_{R.O+DH}$  = numero totale di eventi (ricoveri ordinari e ricoveri in day hospital) per tutte le cause considerate nell'unità di tempo;

$p$  = numerosità della popolazione in studio nell'unità di tempo;

$k$  = costante moltiplicativa (1000).

### Tasso di standardizzato diretto

Costituisce una media ponderata dei tassi specifici per età, con pesi forniti dalla struttura per età di una popolazione esterna di riferimento assunta come standard.

E' interpretabile come quel tasso che si osserverebbe nella popolazione in studio se questa avesse la stessa distribuzione per età della popolazione di riferimento.

Si ottiene moltiplicando ciascun tasso specifico per età della popolazione in studio per la numerosità della popolazione standard nella corrispondente classe di età; quindi si sommano i prodotti così ottenuti e si divide il totale per la numerosità della popolazione standard.

Come popolazione standard di riferimento è stata scelta quella "tipo europea" suddivisa in diciotto classi quinquennali di età, ad eccezione della prima e dell'ultima categoria (0-4, 5-9, ....., 80-84, 85 e oltre).

$$TSD = \frac{\sum_i T_i * pse_i}{\sum_i pse_i} * k$$

dove:

$T_i = n_i p_i$ : tasso specifico per età nella popolazione in osservazione nella classe di età i-ma;

con  $n_i$ : numero di ricoveri ordinari osservati nella popolazione di classe di età i-ma;

e con  $p_i$ : numerosità della popolazione in osservazione nella classe di età i-ma;

$pse_i$  = numerosità della popolazione standard nella classe di età i-ma;

$k$  = costante moltiplicativa (1000).

Si tratta dunque, di un indicatore costruito in modo "artificiale", che non corrisponde più esattamente al valore reale, ma che risulta adatto quando si vogliono confrontare tra loro tassi generati da popolazioni che si ipotizza

abbiano una diversa composizione per variabili correlate agli esiti considerati (nel nostro caso sono state considerate solo le variabili età e sesso).

### Indice di emigrazione interregionale (% Ricoveri ordinari fuori ASL)

Indica la percentuale delle dimissioni per ricoveri ordinari effettuate presso strutture sanitarie localizzate in una provincia siciliana diversa da quella di residenza del paziente.

### Indice di emigrazione extraregionale (% Ricoveri ordinari fuori Regione)

Indica la percentuale delle dimissioni per ricoveri ordinari presso strutture sanitarie localizzate in territori extraregionali.

### Accessi medi per ricovero in day hospital:

Esprime il numero medio di accessi in un ricovero in day hospital per singola patologia in diagnosi principale nella scheda SDO. E' ottenuto come rapporto tra il numero di accessi per singola patologia e il numero totale di dimissioni in day hospital

$$A = \frac{\sum_{i=1}^{DH} a_i}{DH}$$

dove:

$a_i$  : numero di accessi che caratterizza il generico ricovero in day hospital;

$DH$ : numero totale di dimissioni in regime day hospital.

### Ricoveri DH sul totale

Indica la percentuale dei ricoveri in day hospital sul totale dei ricoveri (ordinari e day hospital).

### Numero medio di ricoveri per dimesso:

E' il numero medio di persone che nel periodo considerato hanno avuto per la patologia in studio, almeno una dimissione in regime ordinario osservato per regime di ricovero ordinario e campo della diagnosi principale e secondaria (qualsiasi posizione) nella scheda SDO.

### Giornate pro-capite (Numero di giornate)

Esprime il numero medio di giornate di degenza per ricoverato

$$GP = \frac{\sum_{i=1}^N \text{deg}_{ij}}{D}$$

dove:

$\text{deg}_i$ : è il numero di giorni di degenza relativi alla generica dimissione, in regime di ricovero ordinario;

$N$ : è il numero di dimessi per la causa in oggetto in regime ordinario;

$D$ : è il numero di persone dimesse per la causa in oggetto, in regime di ricovero ordinario.

### Rapporto standardizzato di morbosità - Standardised morbidity ratio (SMR):

E' l'indicatore comparativo di morbosità che consente di mettere in evidenza variazioni (in eccesso o in difetto) del rischio di ricovero nell'area in studio rispetto all'area di riferimento (Sicilia). Esprime il rapporto tra il numero di eventi osservato in una popolazione ed il numero di eventi atteso nella stessa popolazione se questa avesse subito la stessa forza di ricovero della popolazione di riferimento, al netto dell'effetto attribuibile all'età.

Per calcolare gli eventi attesi è necessario, conoscere la numerosità di ciascun gruppo di età della popolazione sotto osservazione e i tassi di morbosità per i corrispondenti gruppi di età della popolazione di confronto o standard. Moltiplicando questi due valori per ogni fascia di età e poi sommando i risultati si ottiene il totale dei ricoverati attesi ponderati per età. In questo modo un valore di 100 del rapporto indica un rischio di occorrenza dell'evento considerato uguale a quello della popolazione di riferimento, mentre un rapporto di 200 depone per un rischio doppio ed un rapporto di 50 per un rischio dimezzato rispetto alla stessa popolazione di riferimento.

Formalmente:

$$SMR = \frac{Oss}{Att} = \frac{n}{\sum Tr_i * p_i} * k$$

dove:

$Oss$ : ricoverati osservati;

$Att$ : ricoverati attesi;

$n$ : numero totale di ricoverati osservati nella popolazione in studio per tutto il periodo considerato;

$Tr_i = n_i / p_i$ : tasso di morbosità nella popolazione di riferimento nella i-ma classe di età;

$p_i$ : numerosità della popolazione in osservazione nella classe di età i-ma;

$k$ : costante moltiplicativa utilizzata (100).



Tabella C1 - Cause di ricovero selezionate e relativi codici ICD-IX CM

CAUSE DI RICOVERO	CODICE ICD IX-CM	CLASSE DI ETÀ'
<b>Tutte le cause (*)</b>	<b>001-999</b>	<b>tutte le età</b>
<b>Malattie infettive e parassitarie</b>	<b>001-139</b>	<b>tutte le età</b>
AIDS (*)	042; 279.1; associati a: 112; 114; 054; 115; 010-018; 486; 176; 130; 117.5; 078.5; 348.3; 007.2; 200.2; 200.8; 136.3; 783.2	<65 anni
<b>Tumori maligni</b>	<b>140-208</b>	<b>tutte le età</b>
T.M. dello stomaco	151	tutte le età
T.M. del colon e del retto	153-154; 159.0	tutte le età
T.M. del fegato, dei dotti biliari intra ed extraepatici e della vescichetta biliare	155-156	tutte le età
T.M. della trachea, dei bronchi e dei polmoni	162	tutte le età
Epiteliomi	173	tutte le età
T.M. della mammella della donna	174	tutte le età
T.M. dell'utero, parte non specificata, del collo e del corpo dell'utero	179-180; 182	tutte le età
T.M. della prostata	185	tutte le età
T.M. della vescica	188	tutte le età
T.M. del tessuto linfatico ed ematopoietico	200-208	tutte le età
<b>Malattie delle ghiandole endocrine, della nutrizione e del metabolismo e disturbi immunitari</b>	<b>240-279</b>	<b>tutte le età</b>
Diabete mellito	250.x0, 250.x2	>35 anni
<b>Malattie del sangue e degli organi emopoietici</b>	<b>280-289</b>	<b>tutte le età</b>
<b>Disturbi psichici</b>	<b>290-319</b>	<b>tutte le età</b>
Dipendenza da sostanze stupefacenti (*)	292.0; 304.0; 304.2; 304.4-304.5; 304.7; 304.9; 305.3; 305.5-305.7; 965.0; 968.5; 969.6-969.7; 305.9	<65 anni
<b>Malattie del sistema nervoso e degli organi dei sensi</b>	<b>320-389</b>	<b>tutte le età</b>
Malattia di Alzheimer	290.0-290.2; 331.0	>35 anni
Morbo di Parkinson	332	>35 anni
<b>Malattie del sistema circolatorio</b>	<b>390-459</b>	<b>tutte le età</b>
Sindrome coronarica acuta	410 e 411 in diagnosi principale. Oppure 414.1; 423.0; 427.1; 427.4-427.5; 428.1; 429.5-429.8; 518.4; 780.2; 785.5, in diagnosi principale associati al 410 in diagnosi secondaria.	>35 anni
Scompenso cardiaco	428; 402; 416; 425.4-425.5; 425.9	>35 anni
Eventi cerebrovascolari acuti	431; 434; 436	tutte le età
<b>Malattie dell'apparato respiratorio</b>	<b>460-519</b>	<b>tutte le età</b>
Infezioni acute basse vie respiratorie	480-486; 487.0-487.1; 466.1; 491.21	<15 anni: 480-486; 487.0-487.1; 466.1 >15 anni: 480-486; 487.0-487.1; 491.21
BPCO	490-492; 494; 496 in diagnosi principale. Oppure 518.5; 518.8; 786.0, in diagnosi principale associati a 490-492; 494; 496, in diagnosi secondaria	tutte le età
<b>Malattie dell'apparato digerente</b>	<b>520-579</b>	<b>tutte le età</b>
Malattie infiammatorie croniche intestinali	555-556	tutte le età
Cirrosi epatica	571.2; 571.5	>35 anni
Ulcera peptica gastrica e duodenale	531-533; esclusi il 151 e 152 in diagnosi secondaria	tutte le età
<b>Malattie dell'apparato genitourinario</b>	<b>580-629</b>	<b>tutte le età</b>
Insufficienza renale cronica e non specificata	585-586	tutte le età
<b>Complicazioni della gravidanza, del parto e del puerperio</b>	<b>630-677</b>	<b>tutte le età</b>
<b>Malattie della pelle e del tessuto sottocutaneo</b>	<b>680-709</b>	<b>tutte le età</b>
<b>Malattie del sistema osteomuscolare e del tessuto</b>	<b>710-739</b>	<b>tutte le età</b>
<b>Malformazioni congenite e alcune condizioni</b>	<b>740-759</b>	<b>tutte le età</b>
<b>Condizioni morbose perinatali</b>	<b>760-779</b>	<b>tutte le età</b>
<b>Traumatismi ed avvelenamenti</b>	<b>800-999</b>	<b>tutte le età</b>
Traumatismi	800-959	tutte le età

(\*) Per tutti i gruppi di patologie di ricovero sono stati considerati:

- i ricoveri solo in diagnosi principale ad eccezione delle categorie: Tutte le cause, AIDS, Dipendenza da sostanze stupefacenti
- i ricoverati in prima e seconda diagnosi.





Figura D1 - Ambiti Territoriali delle Aziende Sanitarie territoriali della Sicilia e dei rispettivi distretti

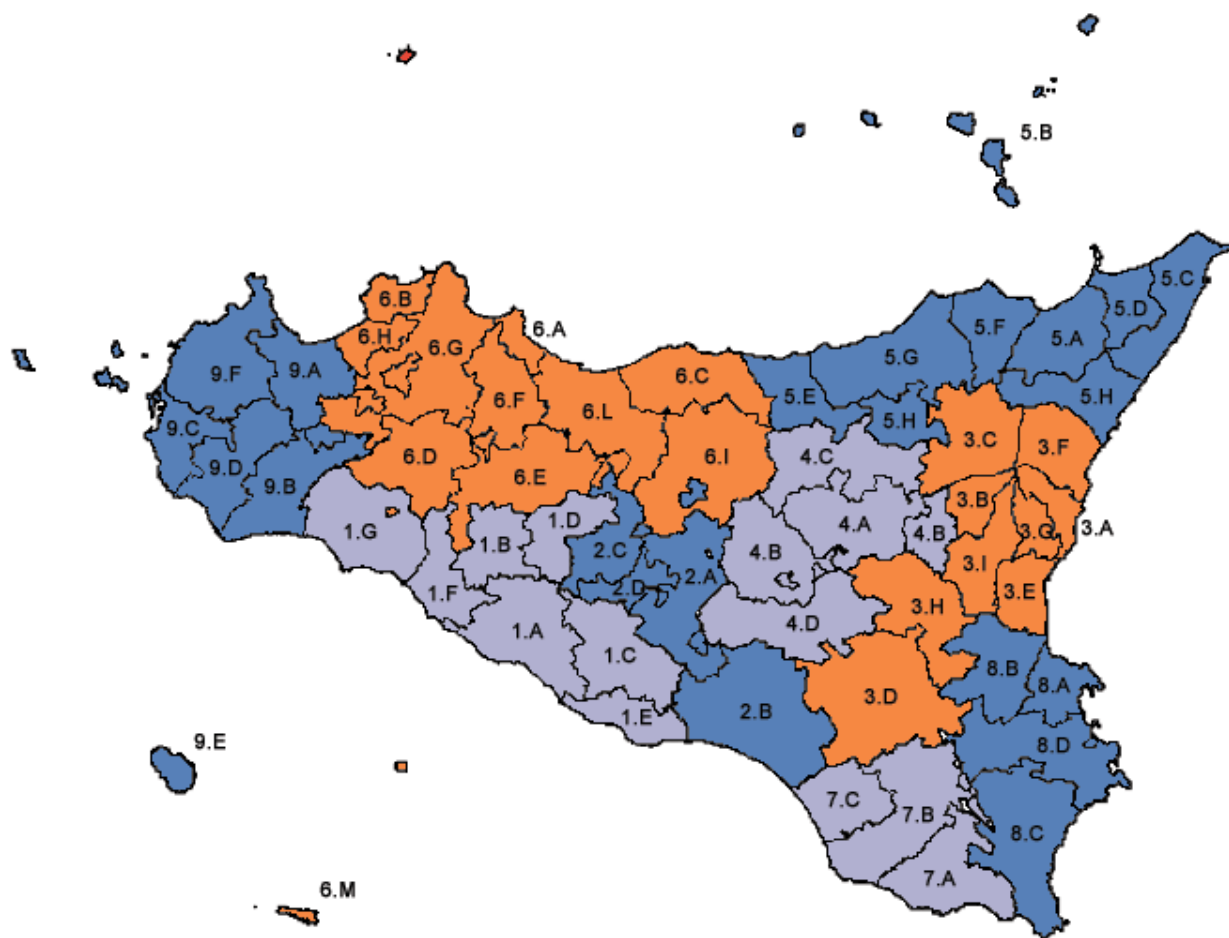


Tabella D1 - Ambiti Territoriali delle Aziende Sanitarie territoriali della Sicilia e dei rispettivi distretti

Az. USL 1	
Distretto	Comuni
<b>1.A Agrigento</b>	Agrigento, Aragona, Comitini, Favara, Joppolo Giancaxio, Porto Empedocle, Raffadali, Realmonte, Santa Elisabetta, Sant'Angelo Muxaro, Siculiana
<b>1.B Bivona</b>	Alessandria della Rocca, Bivona, Clandina, San Biagio Platani, Santo Stefano Quisquina
<b>1.C Canicatti</b>	Camastra, Campobello di Licata, Canicatti, Castrofilippo, Grotte, Naro Racalmuto, Ravausa
<b>1.D Casteltemini</b>	Cammarata, Casteltemini, San Giovanni Gemini
<b>1.E Licata</b>	Licata, Palma di Montechiaro
<b>1.F Ribera</b>	Burgio, Calamonaci, Cattolica Eraclea, Lucca Sicula, Montalegro, Ribera, Villafranca Sicula
<b>1.G Sciacca</b>	Caltabellotta, Menfi, Montevago, Sambuca di Sicilia, Sciacca, Santa Margherita di Belice

Az. USL 2	
Distretto	Comuni
<b>2.A Caltanissetta</b>	Caltanissetta, Delia, Resuttano, Riesi, Santa Caterina Villarmosa, Sommatino
<b>2.B Gela</b>	Butera, Gela, Mazzarino, Niscemi
<b>2.C Mussomeli</b>	Acquaviva Platani, Campofranco, Mussomeli, Sutura, Valledlunga Pratameno, Villalba
<b>2.D San Cataldo</b>	Bompensiere, Marianopoli, Milena, Montedoro, San Cataldo, Serradifalco

Az. USL 3	
Distretto	Comuni
<b>3.A Acireale</b>	Acì Bonaccorsi, Acì Castello, Acì Catena, Acì Sant'Antonio, Acireale, Santa Venerina, Zafferana Etnea
<b>3.B Adrano</b>	Adrano, Biancavilla, Santa Maria di Licodia
<b>3.C Bronte</b>	Bronte, Maletto, Maniace, Randazzo
<b>3.D Caltagirone</b>	Caltagirone, Grammichele, Licodia Eubea, Mazzarone, Mineo, Mirabella Imbaccari, San Cono, San Michele di Ganzaria, Vizzini
<b>3.E Catania Metropolitana</b>	Catania, Misterbianco, Motta Sant'Anastasia
<b>3.F Giarre</b>	Calatabiano, Castiglione di Sicilia, Fiumefreddo di Sicilia, Giarre, Linguaglossa, Mascali, Milo, Piedimonte Etneo, Riposto, Sant'Affio
<b>3.G Gravina</b>	Camporotondo Etneo, Gravina di Catania, Mascali, Nicolosi, Pedara, San Giovanni La Punta, San Gregorio di Catania, San Pietro Clarenza, Sant'Agata Li Battiati, Trecastagni, Tremestieri Etneo, Valverde, Viagrande
<b>3.H Palagonia</b>	Castel di Judica, Militello in Val di Catania, Palagonia, Raddusa, Ramacca, Sordia
<b>3.I Paternò</b>	Belpasso, Paternò, Ragalna

Az. USL 4	
Distretto	Comuni
<b>4.A Agira</b>	Agira, Assoro, Leonforte, Nissoria, Regalbuto
<b>4.B Enna</b>	Calascibetta, Catenanuova, Centuripe, Enna, Valguarnera Caropepe, Villarosa
<b>4.C Nicosia</b>	Cerami, Gagliano Castelferrato, Nicosia, Sperlinga, Troina
<b>4.D Piazza Armerina</b>	Aidone, Barrafranca, Piazza Armerina, Pietraperzia

Az. USL 5	
Distretto	Comuni
<b>5.A Barcellona Pozzo di Gotto</b>	Barcellona Pozzo di Gotto, Basicò, Castoreale, Falcone, Fondachelli, Fantina, Fumari, Mazzarà Sant'Andrea, Meri, Montalbano Elicona, Novara di Sicilia, Rodi Milici, Terme Vigliatore, Tripi
<b>5.B Lipari</b>	Leni, Lipari, Malfa, Santa Marina
<b>5.C Messina Metropolitana</b>	Messina, Rometta, Saponara, Villafranca Tirrena, Ali, Ali Terme, Fiumedinisi, Furo Siculo, Italia, Mandanici, Nizza di Sicilia, Pagliara, Roccalumera, Scaletta Zanclea
<b>5.D Milazzo</b>	Condò, Gualtieri Sicaminò, Milazzo, Montforte San Giorgio, Pace del Mela, Roccavaldina, San Filippo del Mela, San Pier Nicolo, Santa Lucia del Mela, Spadafora, Torregrotta, Valdina, Venetico
<b>5.E Mistretta</b>	Capizzi, Castel di Lucio, Mistretta, Motta D'Affermo, Pettineo, Reitano, Santo Stefano di Camastra, Tusa

Az. USL 5 Messina	
Distretto	Comuni
<b>5.F Patti</b>	Brolo, Ficarra, Floresta, Gioiosa Marea, Librizzi, Montagnareale, Oliveri, Patti, Piraino, Raccuja, San Piero Patti, Sant'Angelo di Brolo, Sinagra, Ucria
<b>5.G S. Agata Militello</b>	Aquedolci, Alcara li Fusi, Capo D'Orlando, Capri Leone, Caronia, Castell'Umberto, Frazzanò, Galati Mamertino, Longi, Militello Rosmarino, Miro, Naso, San Fratello, San Marco D'Alunzio, San Salvatore di Fitalia, Sant'Agata di Militello, Torrenova, Tortorici
<b>5.H Taormina</b>	Antillo, Casalvecchio Siculo, Castelmola, Cesarò, Forza D'Agrò, Francavilla di Sicilia, Gaggi, Gallodoro, Giardini Naxos, Granti, Letojanni, Limina, Maivagna, Mojo Alcantara, Mongiuffi Melia, Motta Camastra, Roccaforte, Roccella Valdemone, San Teodoro

Az. USL 6 Palermo	
Distretto	Comuni
<b>6.A Bagheria</b>	Altavilla Milicia, Bagheria, Casteldaccia, Ficcarazzi, Santa Flavia
<b>6.B Carini</b>	Capaci, Carini, Cinisi, Isola delle Femmine, Terrasini, Torretta
<b>6.C Cefalù</b>	Campofelice di Roccella, Castelbuono, Cefalù, Collesano, Gratteri, Isnello, Lascari, Pollina, San Mauro Castelverde
<b>6.D Corleone</b>	Bisacchino, Campofiorito, Chiusa Solfani, Contessa Entellina, Corleone, Giuliana, Roccamena
<b>6.E Lercara Friddi</b>	Alia, Castronuovo di Sicilia, Lercara Friddi, Palazzo Adriano, Prizzi, Roccapalumba, Valledolmo, Vicari
<b>6.F Misilmeri</b>	Baucina, Bologneta, Campofelice di Fitalia, Cefalà Diana, Ciminna, Godrano, Marineo, Mezzojuso, Misilmeri, Ventimiglia di Sicilia, Villafra
<b>6.G Palermo Metropolitana</b>	Palermo, Altotrone, Belmonte Mezzagno, Monreale, Piana degli Albanesi, Santa Cristina Gela, Ustica, Villabate
<b>6.H Partinico</b>	Balestrate, Borgetto, Camporeale, Giardinello, Montelepre, Partinico, San Cipirello, San Giuseppe Jato, Trappeto
<b>6.I Petralia Sottana</b>	Alimena, Blufi, Bompietro, Castellana Sicula, Gangi, Geraci Siculo, Petralia Soprana, Petralia Sottana, Polizzi Generosa
<b>6.L Termini Imerese</b>	Aliminusa, Caccamo, Caltavuturo, Cerda, Montemaggiore Belsito, Scia, Scillato, Solfani Bagni, Termini Imerese, Trabia
<b>6.M Lampedusa e Linosa</b>	Lampedusa e Linosa

Az. USL 7 Ragusa	
Distretto	Comuni
<b>7.A Modica</b>	Ispica, Modica, Pozzallo, Scicli
<b>7.B Ragusa</b>	Chiaromonte Gulfi, Giarratana, Monterosso Almo, Ragusa, Santa Croce Camerina
<b>7.C Vittoria</b>	Acate, Comiso, Vittoria

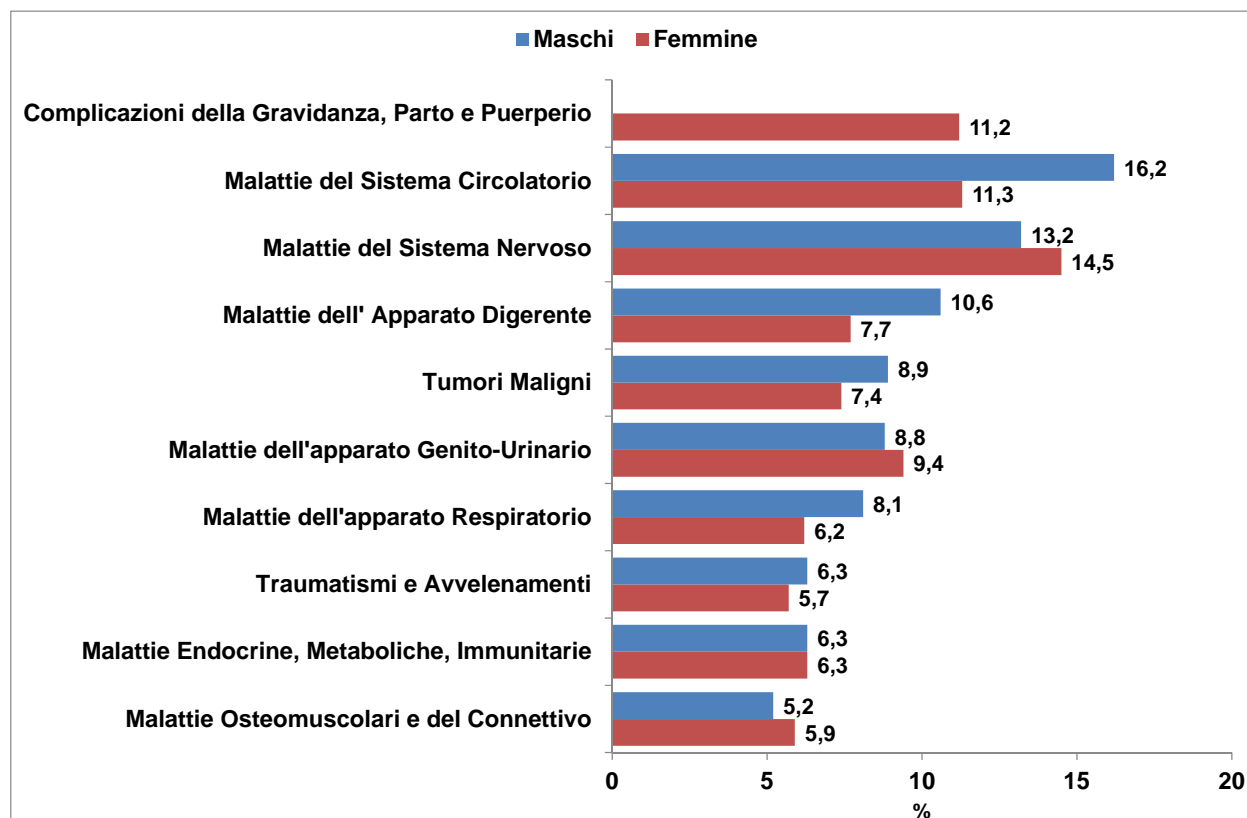
Az. USL 8 Siracusa	
Distretto	Comuni
<b>8.A Augusta</b>	Augusta, Melilli
<b>8.B Lentini</b>	Carlentini, Francofonte, Lentini
<b>8.C Noto</b>	Avola, Noto, Pachino, Porto Palo di Capo Passero, Rosolini
<b>8.D Siracusa</b>	Buccheri, Buscemi, Canicattini Bagni, Cassaro, Ferla, Floridia, Palazzolo Acreide, Priolo Gargallo, Siracusa, Solarino, Sortino

Az. USL 9 Trapani	
Distretto	Comuni
<b>9.A Alcamo</b>	Alcamo, Calatafimi, Castellammare del Golfo
<b>9.B Castelvetro</b>	Campobello di Mazara, Castelvetro, Partanna, Poggioreale, Salaparuta, Santa Ninfa
<b>9.C Marsala</b>	Marsala, Petrosino
<b>9.D Mazara del Vallo</b>	Gibellina, Mazara del Vallo, Salemi, Vita
<b>9.E Pantelleria</b>	Pantelleria
<b>9.F Trapani</b>	Buseto Palizzolo, Custonaci, Erice, Favignana, Paceco, San Vito Lo Capo, Trapani, Valderice

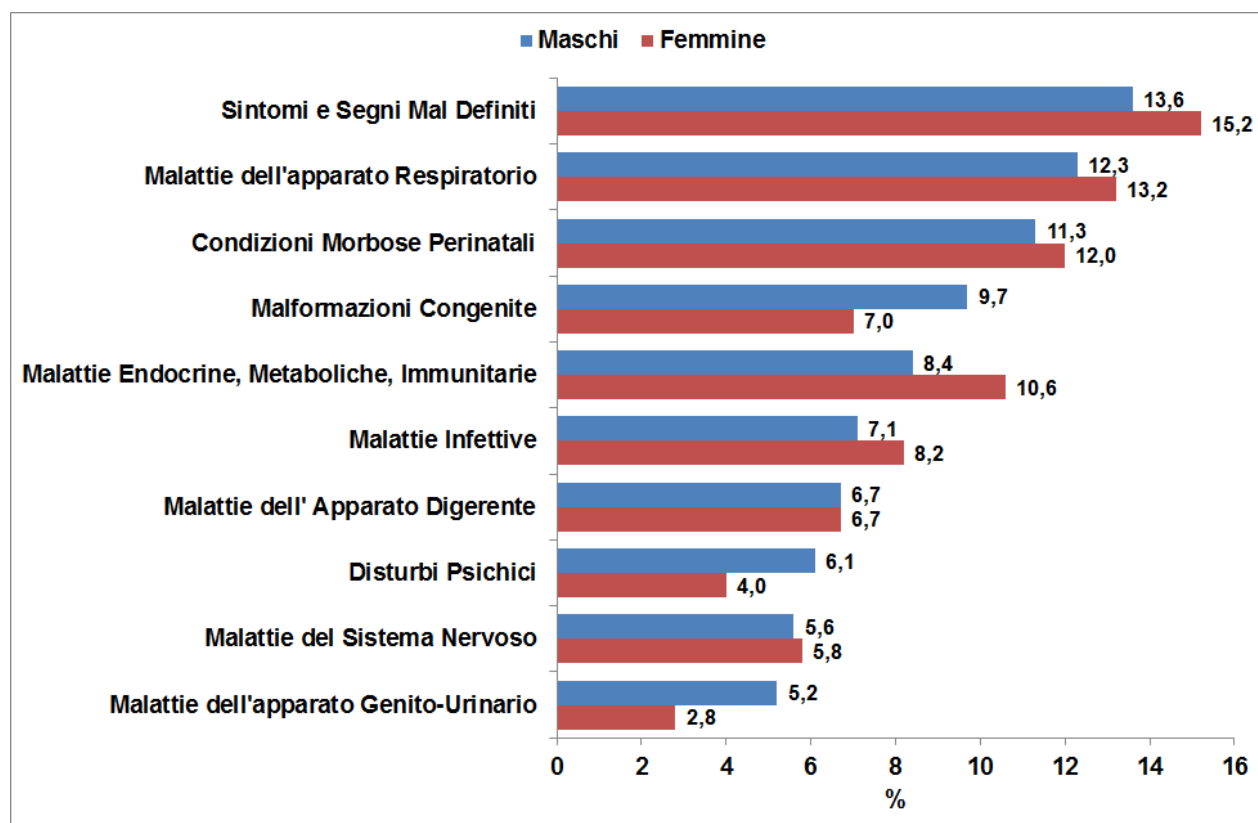


**Ospedalizzazione proporzionale per tutte le cause**

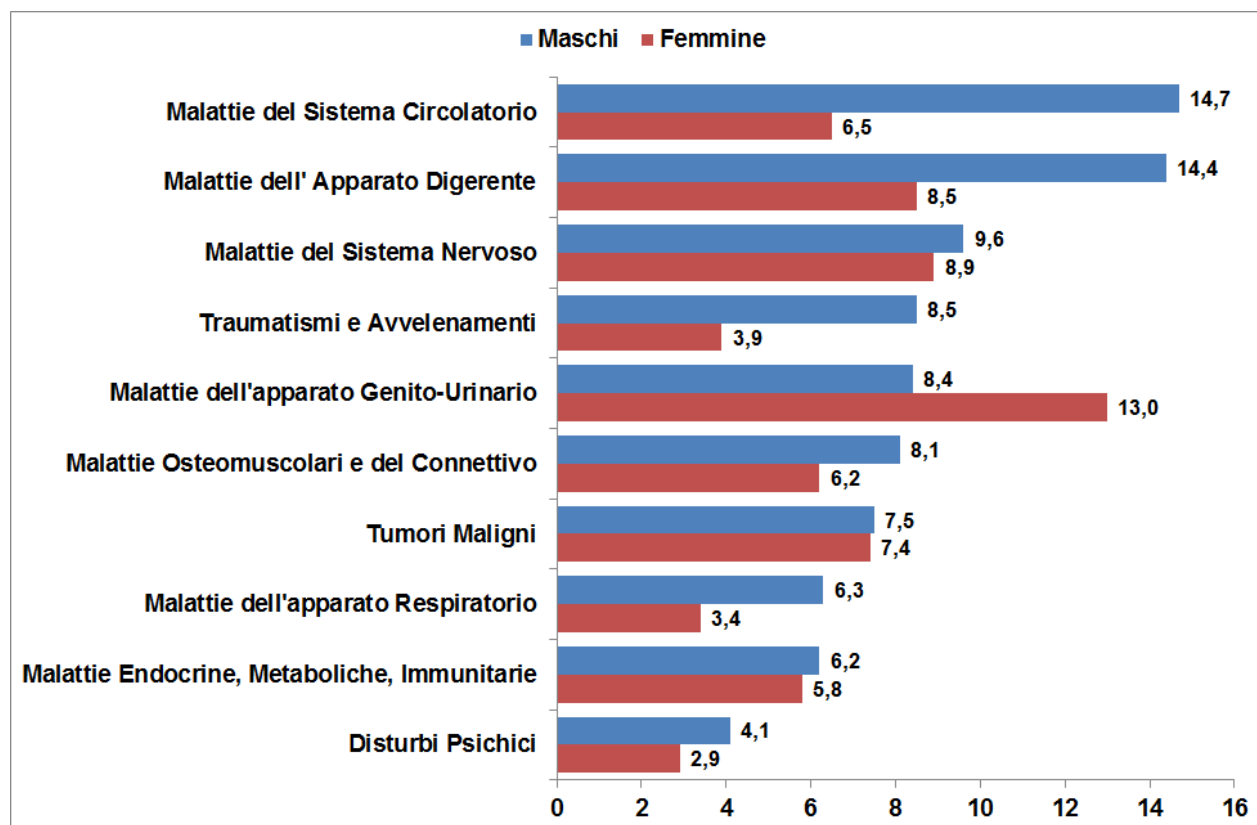
**Figura 1 – Ospedalizzazione proporzionale per gruppi di cause (Sicilia 2022-2024; tutte le età)**



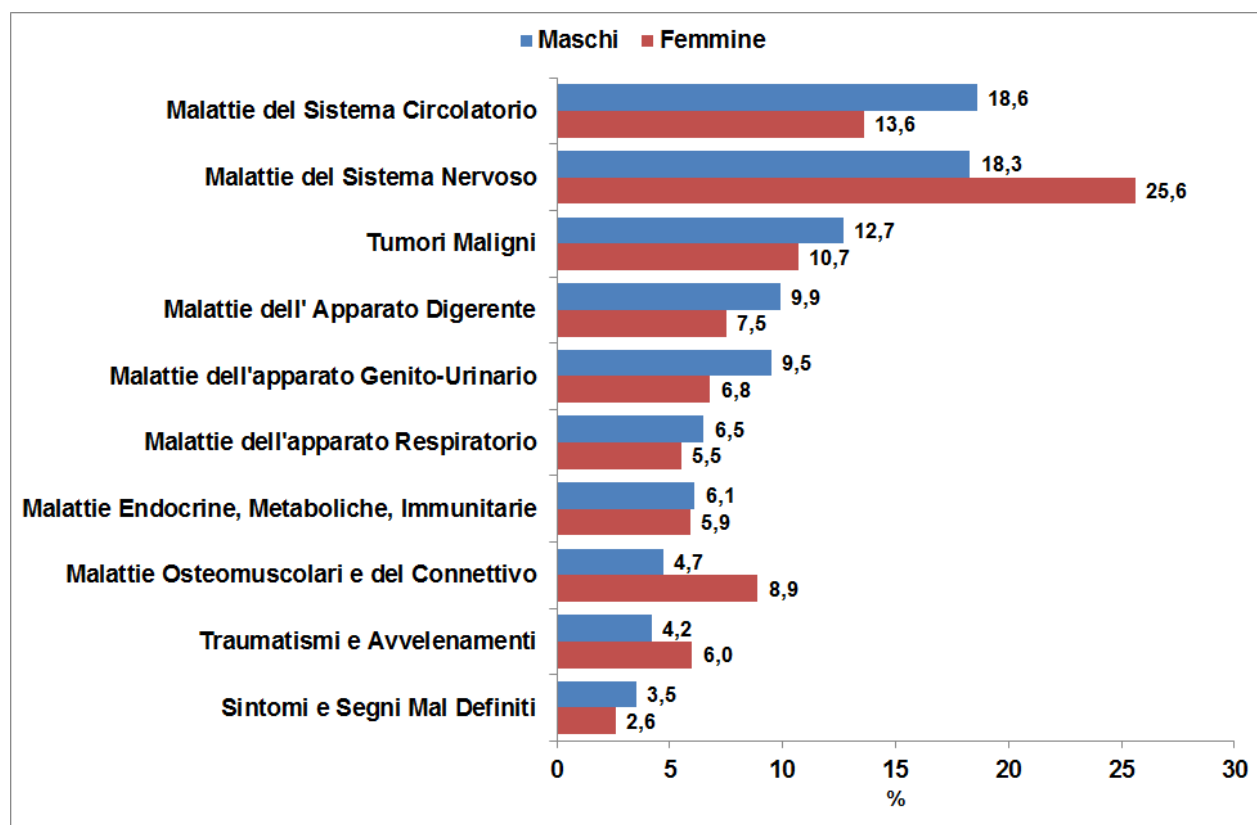
**Figura 2 – Ospedalizzazione proporzionale per gruppi di cause (Sicilia 2022-2024; 1-14 anni)**



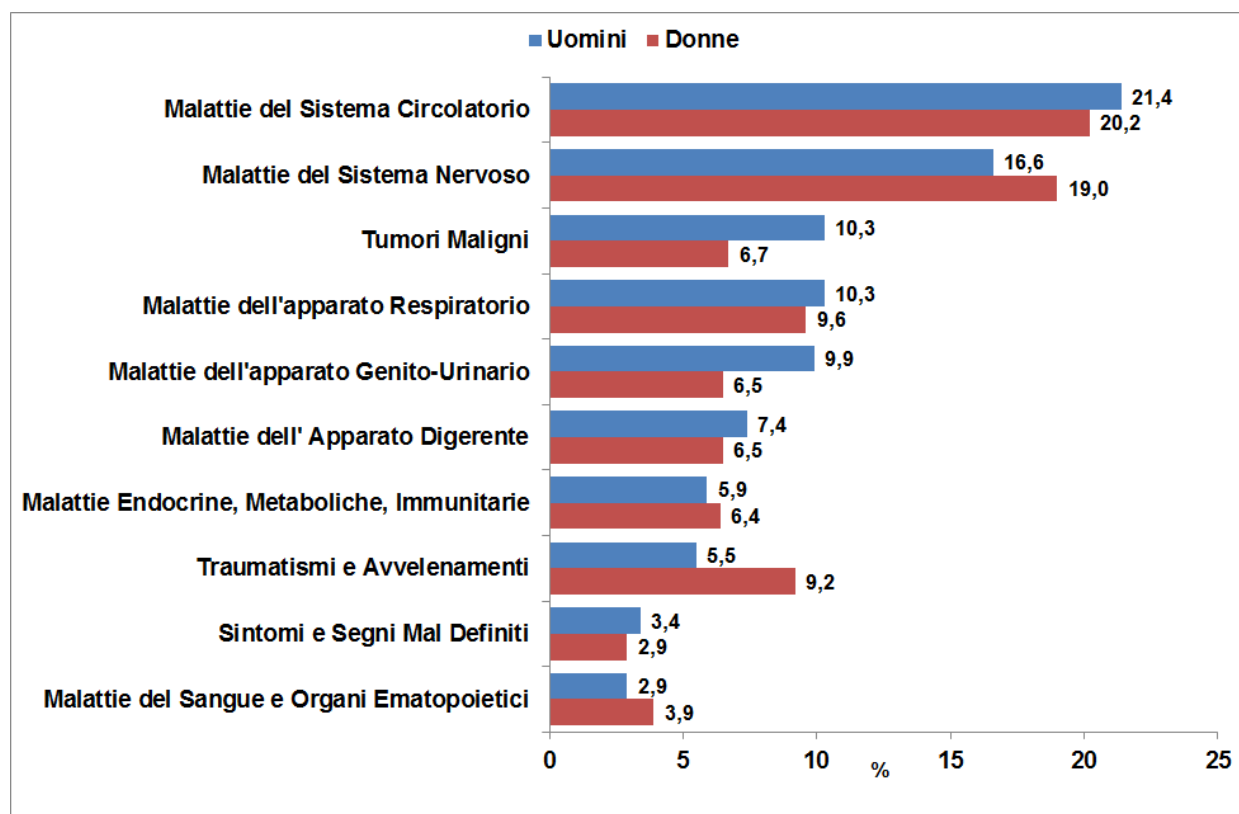
**Figura 3 – Ospedalizzazione proporzionale per gruppi di cause (Sicilia 2022-2024; 15-64 anni)**



**Figura 4 – Ospedalizzazione proporzionale per gruppi di cause (Sicilia 2022-2024; 65-74 anni)**



**Figura 5 – Ospedalizzazione proporzionale per gruppi di cause (Sicilia 2022-2024; 75+ anni)**

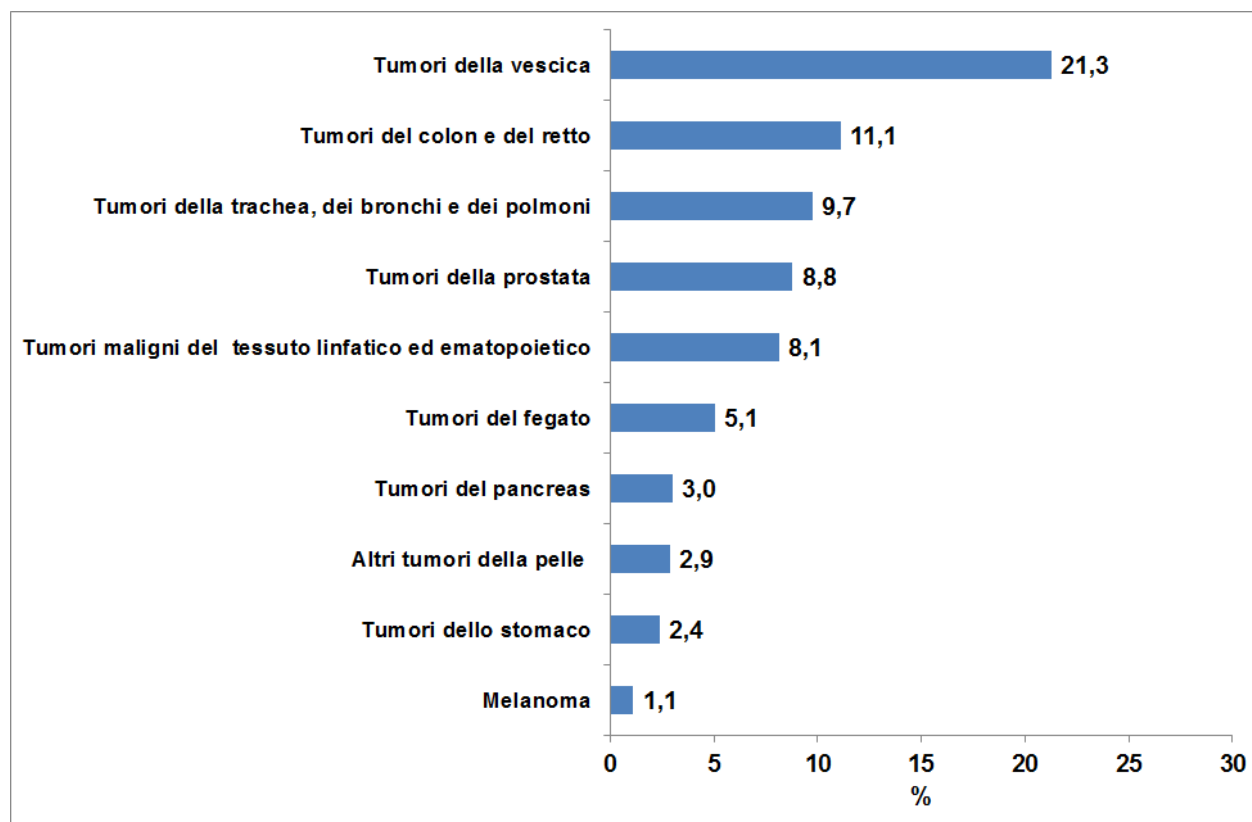




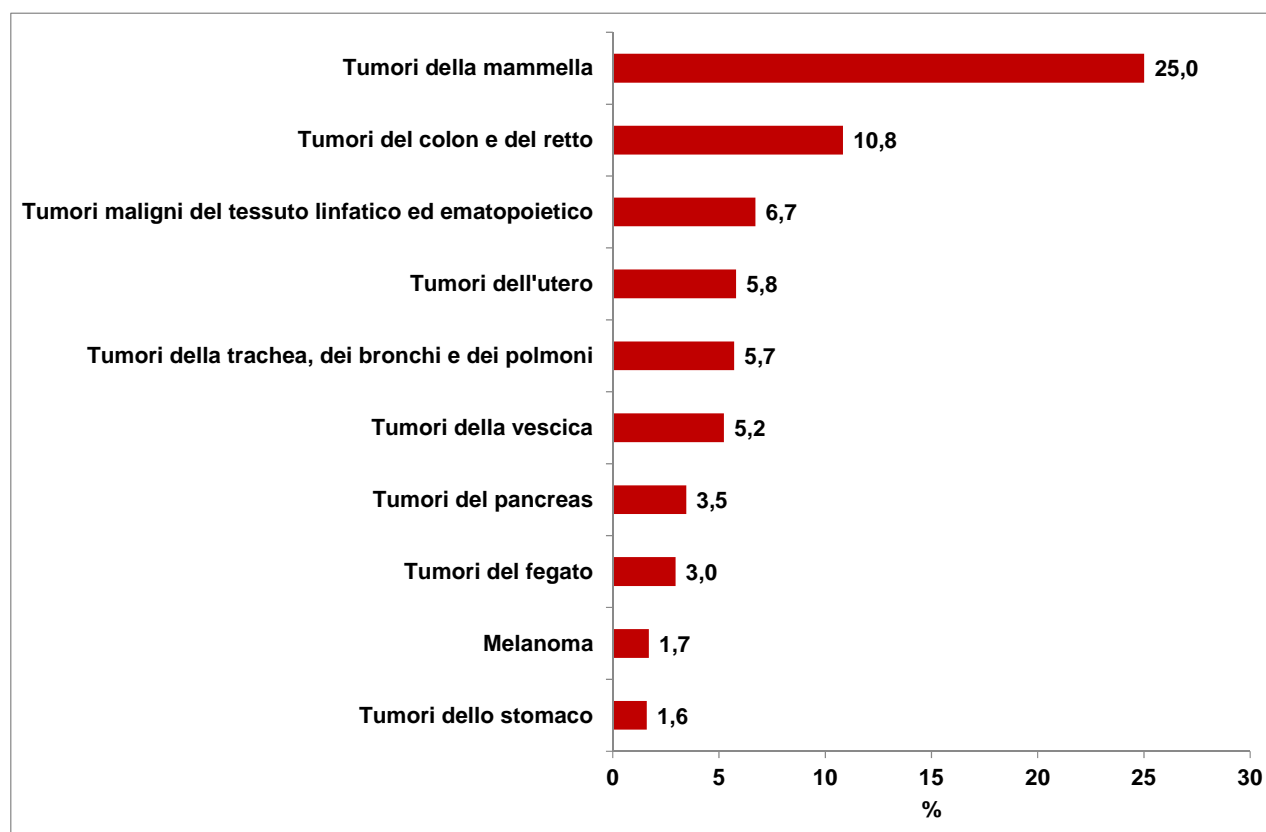
**Ospedalizzazione proporzionale per cause tumorali**



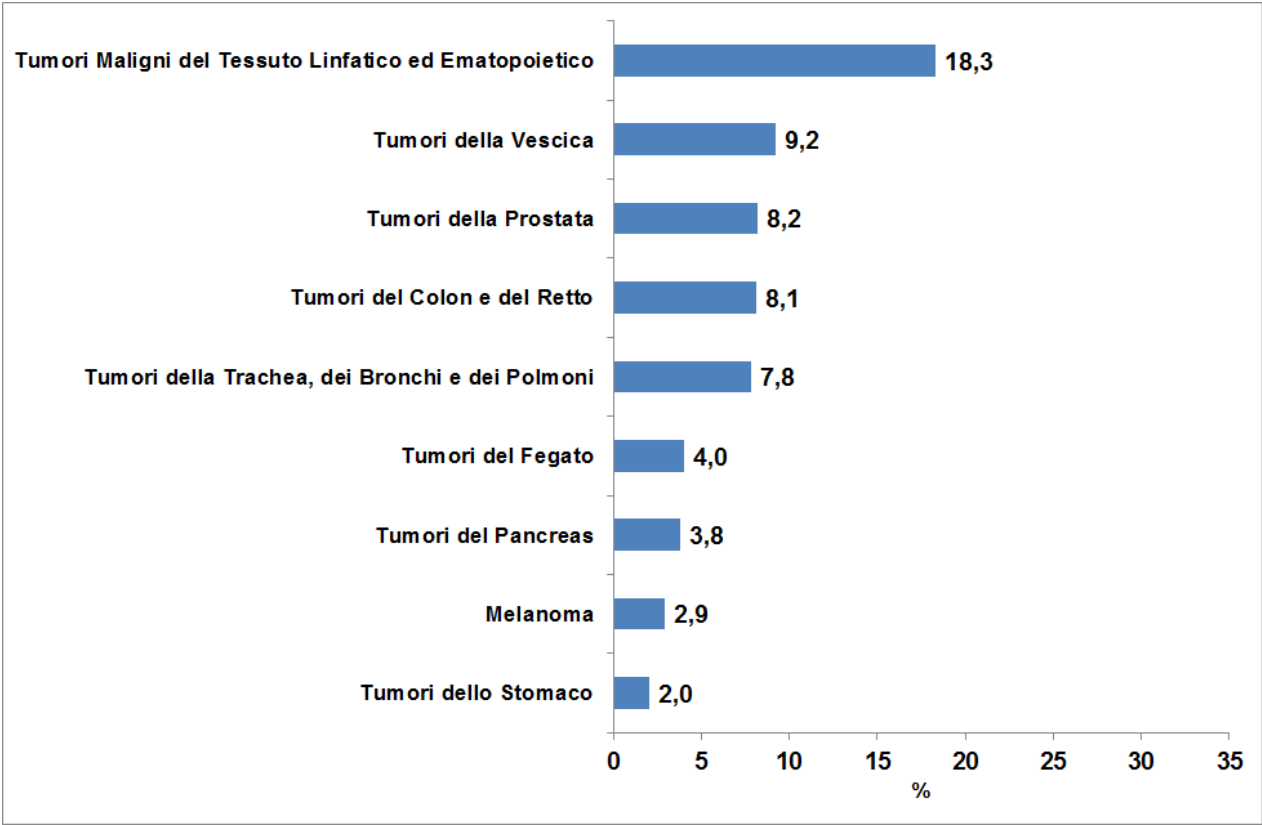
**Figura 1 – Ospedalizzazione proporzionale per cause tumorali (Sicilia 2022-2024; maschi, tutte le età)**



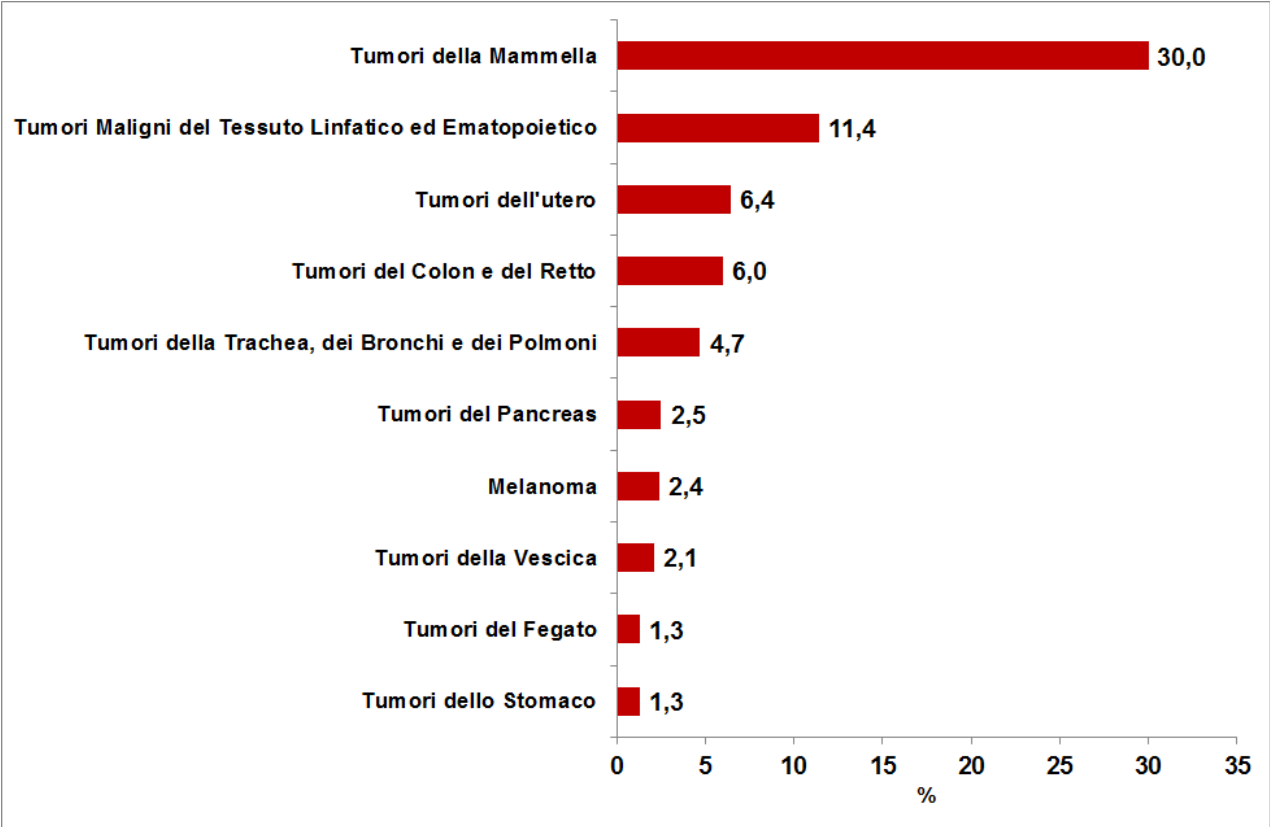
**Figura 2 – Ospedalizzazione proporzionale per cause tumorali (Sicilia 2022-2024; femmine, tutte le età)**



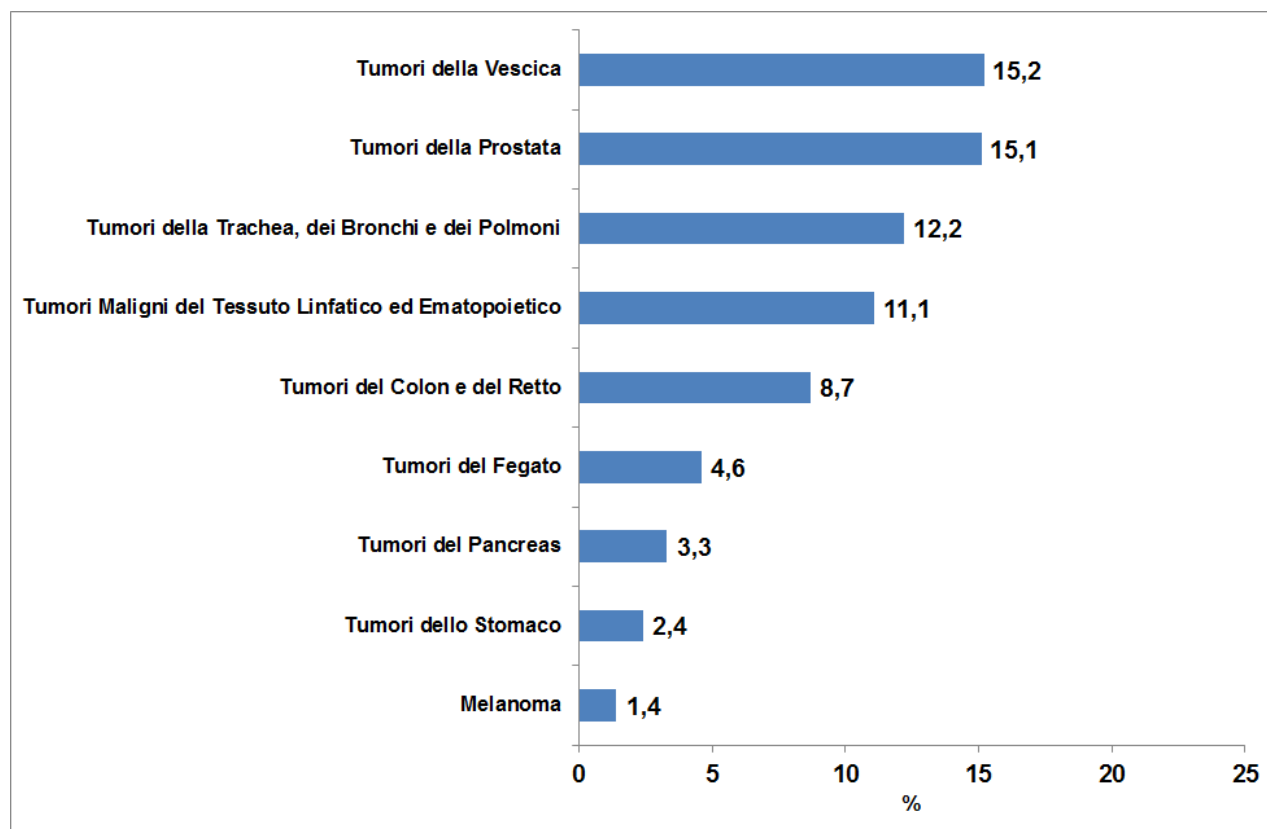
**Figura 3 – Ospedalizzazione proporzionale per cause tumorali (Sicilia 2022-2024; maschi, 15-64 anni)**



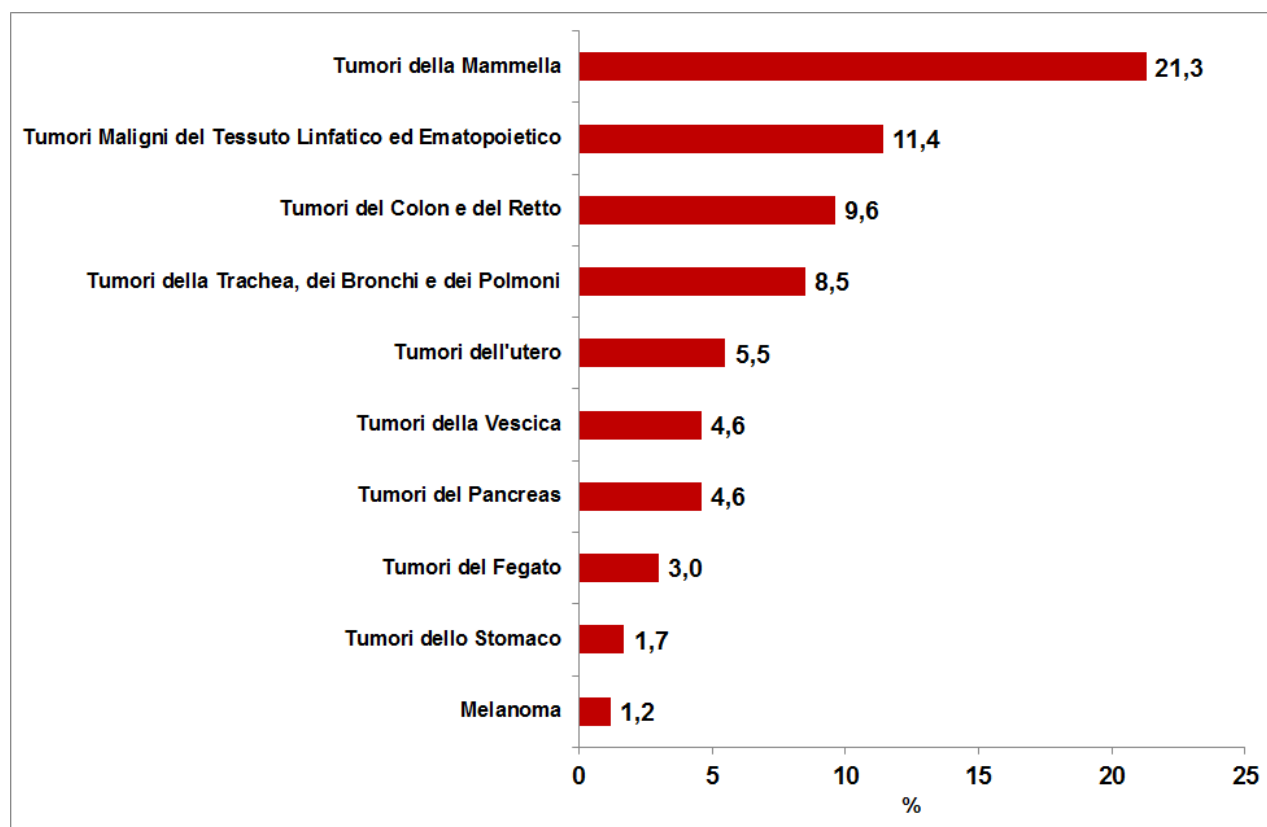
**Figura 4 – Ospedalizzazione proporzionale per cause tumorali (Sicilia 2022-2024; femmine, 15-64 anni)**



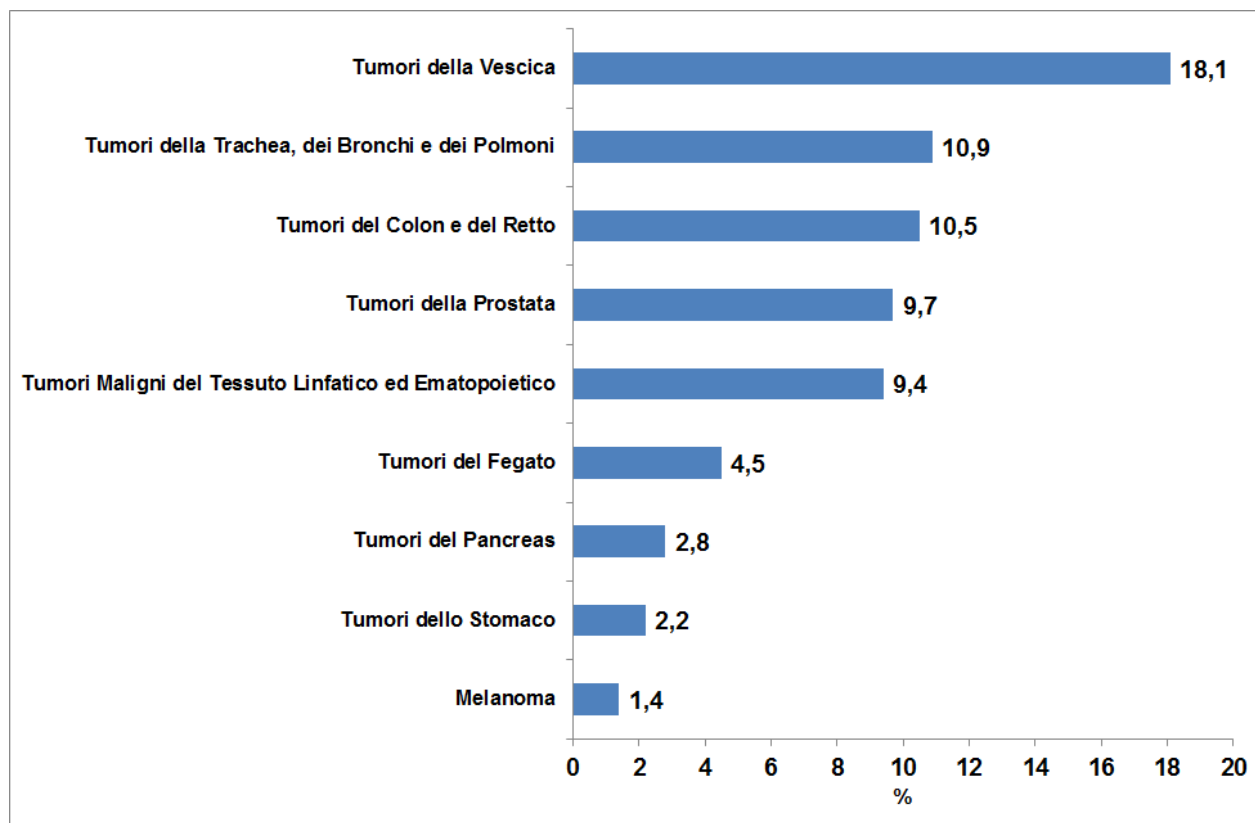
**Figura 5 – Ospedalizzazione proporzionale per cause tumorali (Sicilia 2022-2024; maschi, 65-74 anni)**



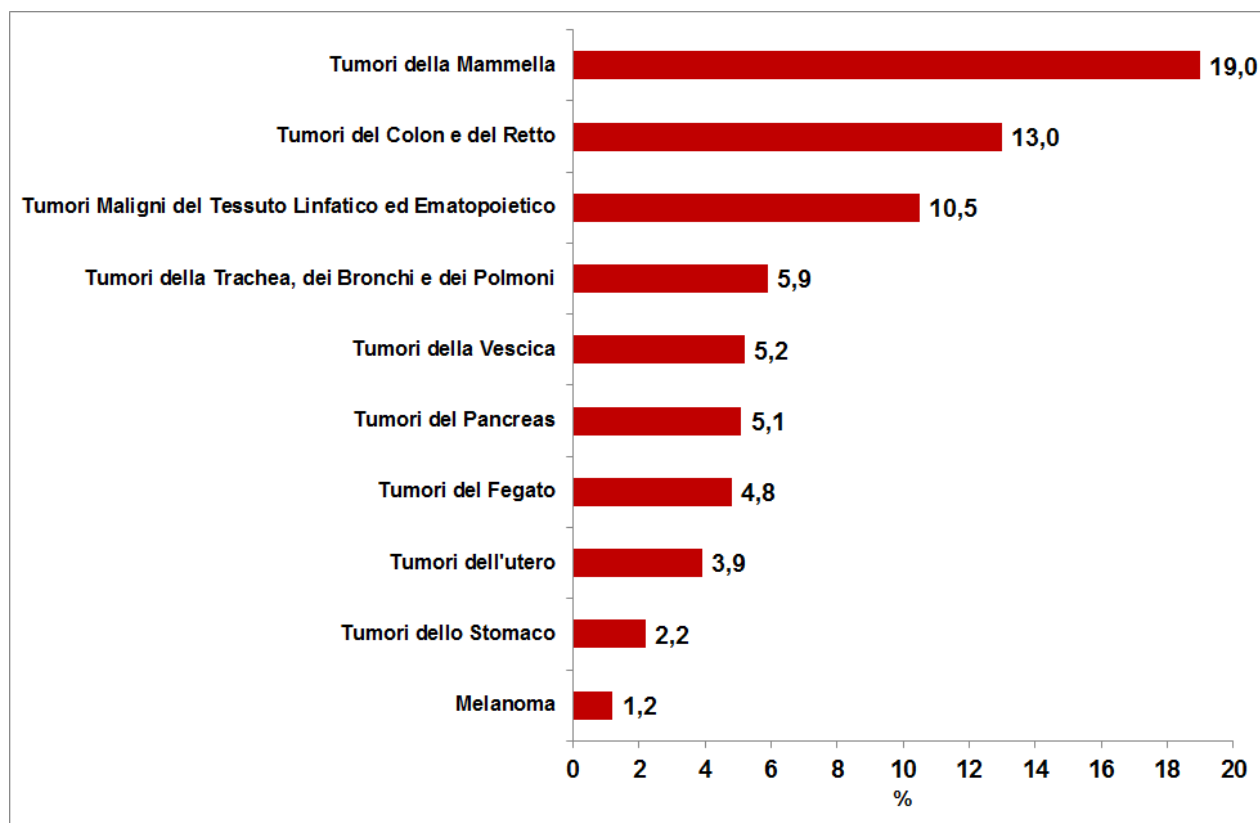
**Figura 6 – Ospedalizzazione proporzionale per cause tumorali (Sicilia 2022-2024; femmine, 65-74 anni)**



**Figura 7 – Ospedalizzazione proporzionale per cause tumorali (Sicilia 2022-2024; maschi, 75+ anni)**



**Figura 8 – Ospedalizzazione proporzionale per cause tumorali (Sicilia 2022-2024; femmine 75+ anni)**



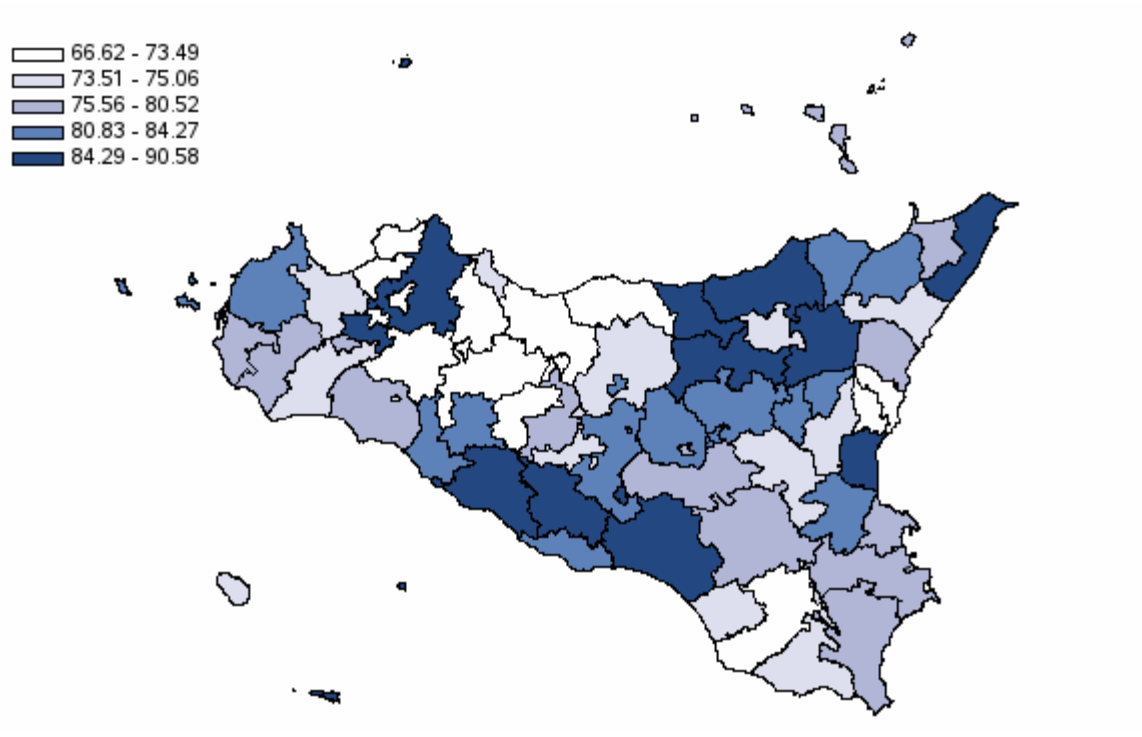


**Ospedalizzazione nelle ASP e nei distretti della Sicilia**

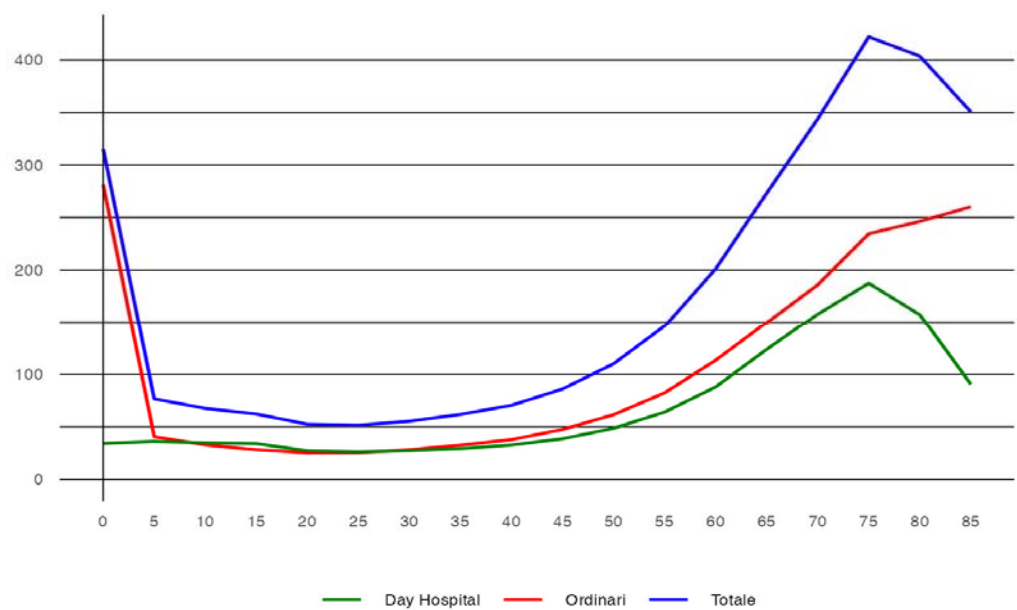
## Tutte le Cause - Uomini

**Tabella 1** - Dimissioni e andamento temporale dei tassi standardizzati diretti nelle Aziende Sanitarie territoriali e nei distretti della Sicilia (aa 2022-2024)

RESIDENZA ASSISTITO	Numero medio annuale di R.O.	Rapporto Proporzionale di Morbosità	Degenza media di R.O.	Tasso grezzo R.O. x 1.000	Tasso std R.O. x 1.000	Intervalli di confidenza al 95%		% R.O. fuori ASL	% R.O. fuori Regione	D.H. accessi per ricovero	% DH su ricoveri tot.
						Limite inferiore	Limite superiore				
<b>ASP 1 Agrigento</b>	18.021	100,0	6,60	91,06	82,85	82,04	83,67	31,7	6,4	2,2	39,1
distretto	Agrigento	6.162	100,0	6,27	91,82	84,46	83,05	85,88	28,8	6,7	39,5
	Bivona	821	100,0	6,41	108,80	81,55	77,34	85,99	25,4	5,7	31,0
	Canicattì	3.558	100,0	6,71	93,64	87,01	85,17	88,90	36,7	5,9	37,7
	Casteltermini	804	100,0	6,27	78,78	70,98	67,58	74,55	45,5	5,1	21,1
	Licata	2.448	100,0	6,46	90,03	82,83	80,74	84,98	30,8	6,5	37,9
	Ribera	1.317	100,0	7,49	89,64	83,12	80,09	86,25	26,8	7,7	39,8
	Sciacca	2.910	100,0	7,04	87,78	77,92	76,00	79,90	32,8	6,0	41,4
<b>ASP 2 Caltanissetta</b>	10.855	100,0	6,88	89,92	82,13	81,11	83,16	36,7	6,2	2,4	41,9
distretto	Caltanissetta	3.605	100,0	6,99	87,24	82,01	80,23	83,83	33,7	6,3	2,5
	Gela	5.107	100,0	6,82	93,75	85,42	83,91	86,95	36,1	6,3	2,4
	Mussomeli	836	100,0	6,48	90,66	78,02	74,31	81,91	48,0	5,1	2,2
	San Cataldo	1.307	100,0	7,03	83,25	74,22	71,55	76,98	39,9	6,3	2,4
<b>ASP 3 Catania</b>	46.162	100,0	7,34	88,41	79,08	78,62	79,55	8,5	3,7	2,7	43,4
distretto	Acireale	5.361	100,0	6,93	80,76	73,42	72,15	74,71	6,0	4,0	2,8
	Adrano	2.638	100,0	6,88	84,43	80,83	78,96	82,76	7,9	4,4	2,7
	Bronte	1.789	100,0	5,84	103,47	90,58	87,84	93,41	9,4	2,1	2,5
	Caltagirone	3.159	100,0	7,86	86,36	77,38	75,59	79,20	18,6	4,8	2,6
	Catania metropolitana	17.008	100,0	7,68	97,69	86,62	85,80	87,45	5,0	3,2	2,8
	Giarre	3.557	100,0	7,52	87,36	75,56	73,93	77,22	24,3	4,0	2,7
	Gravina	7.365	100,0	7,00	81,87	71,85	70,81	72,91	5,1	4,4	2,7
	Palagonia	2.271	100,0	7,58	81,69	74,64	72,70	76,64	15,4	4,3	2,6
	Paternò	3.015	100,0	7,39	79,15	73,51	71,90	75,16	7,1	3,2	2,9
											45,2
<b>ASP 4 Enna</b>	7.170	100,0	7,56	93,84	83,54	82,22	84,89	39,5	4,1	2,4	42,9
distretto	Agira	1.476	100,0	7,46	87,26	81,92	79,15	84,79	43,5	4,1	2,3
	Enna	2.339	100,0	7,89	96,58	84,08	81,73	86,51	39,2	4,7	2,4
	Nicosia	1.561	100,0	7,12	107,82	88,26	85,20	91,43	37,3	2,8	2,2
	Piazza Armerina	1.794	100,0	7,59	86,26	80,52	78,04	83,09	38,6	4,5	2,5
<b>ASP 5 Messina</b>	29.077	100,0	7,53	100,68	83,27	82,61	83,93	9,5	5,4	2,3	40,4
distretto	Barcellona Pozzo di Gotto	3.161	100,0	7,08	95,70	82,61	80,72	84,53	5,5	5,9	2,1
	Lipari	754	100,0	7,86	97,47	79,64	75,87	83,61	9,6	8,8	2,1
	Messina metropolitana	13.190	100,0	7,83	106,57	86,27	85,27	87,29	4,0	5,2	2,5
	Milazzo	3.260	100,0	7,11	92,47	77,09	75,27	78,94	5,0	5,6	2,1
	Mistretta	760	100,0	8,02	103,60	84,76	80,37	89,39	43,4	3,8	2,2
	Patti	2.218	100,0	6,93	101,07	82,74	80,34	85,21	8,5	5,7	2,1
	S. Agata Militello	3.398	100,0	7,17	103,44	88,06	86,02	90,14	19,6	5,1	2,1
	Taormina	2.336	100,0	7,86	86,88	74,24	72,18	76,35	27,1	4,9	2,4
											40,8
<b>ASP 6 Palermo</b>	52.825	100,0	7,74	90,11	78,81	78,37	79,25	3,8	3,5	2,8	39,2
distretto	Bagheria	4.009	100,0	7,52	84,08	75,06	73,62	76,53	2,2	3,6	2,9
	Carini	3.285	100,0	7,38	75,97	68,76	67,32	70,24	2,7	3,6	2,8
	Cefalù	1.707	100,0	8,78	80,51	66,62	64,36	68,96	5,8	4,7	2,4
	Corleone	932	100,0	8,60	83,67	68,56	65,58	71,69	11,9	4,1	2,7
	Lercara Friddi	1.066	100,0	7,99	85,22	70,60	67,56	73,77	22,3	4,0	2,4
	Misilmeri	2.105	100,0	7,62	78,26	68,72	66,85	70,64	2,3	2,7	2,8
	Palermo metropolitana	33.151	100,0	7,71	96,11	84,29	83,70	84,87	2,2	3,2	2,8
	Partinico	2.842	100,0	7,72	81,02	73,49	71,74	75,27	7,9	4,9	2,7
	Petralia Sottana	1.023	100,0	8,14	92,65	74,48	70,98	78,16	19,4	3,8	2,6
	Termini Imerese	2.384	100,0	7,89	81,80	70,12	68,23	72,06	4,4	4,0	2,4
	Lampedusa e Linosa	320	100,0	7,18	94,13	87,62	81,67	94,01	26,3	16,5	2,1
											28,8
<b>ASP 7 Ragusa</b>	12.743	100,0	6,50	80,53	72,98	72,17	73,80	15,9	6,2	2,3	45,3
distretto	Modica	4.765	100,0	6,18	83,75	74,48	73,11	75,87	16,4	6,2	2,2
	Ragusa	3.771	100,0	6,87	77,85	70,39	68,89	71,92	15,6	6,7	2,2
	Vittoria	4.206	100,0	6,52	79,52	74,21	72,84	75,61	15,7	5,7	2,5
<b>ASP 8 Siracusa</b>	16.486	100,0	7,56	86,89	77,70	76,92	78,50	28,3	4,7	2,8	42,7
distretto	Augusta	2.156	100,0	7,69	90,27	77,29	75,10	79,54	29,8	3,7	2,8
	Lentini	2.417	100,0	7,58	98,27	84,27	82,04	86,57	40,2	3,3	3,1
	Noto	4.099	100,0	7,18	81,28	75,93	74,46	77,43	32,4	5,7	2,8
	Siracusa	7.814	100,0	7,72	86,04	76,88	75,74	78,04	22,1	5,0	2,7
<b>ASP 9 Trapani</b>	18.085	100,0	7,07	88,59	78,87	78,10	79,66	26,9	7,2	2,6	38,4
distretto	Alcamo	2.722	100,0	6,65	83,94	74,54	72,68	76,44	43,0	5,5	2,5
	Castelvetrano	2.473	100,0	7,70	86,40	75,05	73,04	77,12	33,5	7,4	3,0
	Marsala	3.873	100,0	7,02	88,82	80,10	78,42	81,82	23,0	6,8	2,5
	Mazara del Vallo	2.873	100,0	7,36	88,44	78,94	77,06	80,86	26,8	6,5	2,5
	Pantelleria	344	100,0	7,48	93,35	73,87	68,63	79,51	24,9	13,3	2,4
	Trapani	5.802	100,0	6,88	91,59	82,36	80,92	83,83	19,2	8,1	2,6
<b>REGIONE SICILIA</b>	211.425	100,0	7,33	90,18	79,55	79,32	79,77	15,5	4,8	2,6	41,2



Distribuzione spaziale dei SIR per distretto di residenza#



Tasso per età per 1.000 abitanti (aa 2022-2024)#



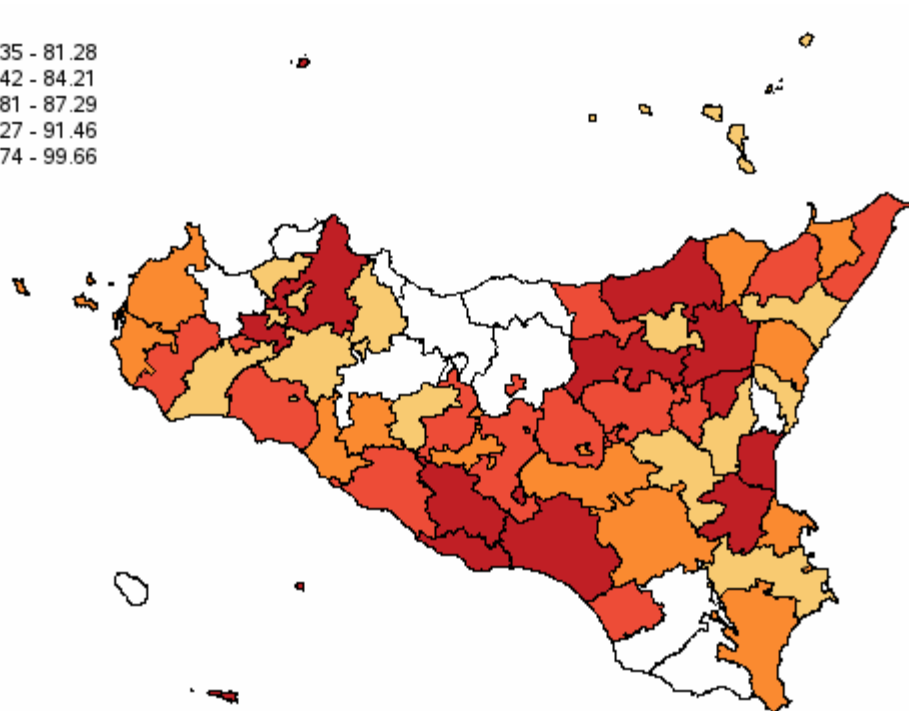
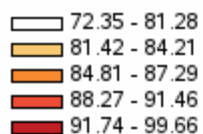
## Tutte le Cause - Donne

**Tabella 2** - Dimissioni e andamento temporale dei tassi standardizzati diretti nelle Aziende Sanitarie territoriali e nei distretti della Sicilia (aa 2022-2024)

RESIDENZA ASSISTITO		Numero medio annuale di R.O.	Rapporto Proporzio- nale di Morbosità	Degenza media di R.O.	Tasso grezzo R.O. x 1.000	Tasso std R.O. x 1.000	Intervalli di confidenza al 95%		% R.O. fuori ASL	% R.O. fuori Regione	D.H. accessi per ricovero	% DH su ricoveri tot.
							Limite inferiore	Limite superiore				
ASP 1 Agrigento		19.183	100,00	5,95	91,98	91,20	90,32	92,08	26,8	5,4	2,1	38,9
distretto	Agrigento	6.480	100,00	5,62	92,08	91,46	89,96	92,99	22,9	5,7	2,0	39,4
	Bivona	852	100,00	6,01	104,46	86,06	81,56	90,80	26,5	5,2	2,2	33,2
	Canicattì	3.946	100,00	5,83	97,77	96,63	94,63	98,67	29,0	4,7	2,1	37,9
	Casteltermini	881	100,00	6,01	83,92	82,21	78,44	86,17	44,0	4,1	2,0	45,0
	Licata	2.643	100,00	5,90	92,32	93,14	90,83	95,51	24,1	5,5	2,0	39,4
	Ribera	1.324	100,00	6,68	85,12	85,49	82,39	88,72	25,2	7,6	2,2	37,2
	Sciacca	3.057	100,00	6,51	87,40	88,40	86,29	90,55	30,2	5,2	2,2	38,9
ASP 2 Caltanissetta		12.406	100,00	6,37	96,58	93,99	92,88	95,12	36,7	4,8	2,4	40,9
distretto	Caltanissetta	4.098	100,00	6,30	91,90	91,10	89,20	93,04	34,6	4,7	2,5	42,9
	Gela	5.878	100,00	6,54	103,18	99,66	98,00	101,35	35,1	5,0	2,3	38,2
	Mussomeli	936	100,00	5,91	93,96	88,27	84,12	92,63	49,4	3,8	2,0	42,5
	San Cataldo	1.494	100,00	6,19	88,26	86,05	83,07	89,14	40,7	4,8	2,5	44,2
ASP 3 Catania		50.556	100,00	6,60	91,66	88,21	87,71	88,71	7,6	3,1	2,7	43,8
distretto	Acireale	5.742	100,00	6,48	82,83	82,58	81,19	83,99	4,8	3,5	2,7	46,2
	Adrano	3.120	100,00	5,91	94,08	94,69	92,64	96,78	4,9	3,6	2,7	40,5
	Bronte	1.842	100,00	5,37	99,44	93,33	90,49	96,25	8,4	2,6	2,4	41,8
	Caltagirone	3.391	100,00	7,13	88,88	86,09	84,15	88,07	17,0	3,8	2,7	42,9
	Catania metropolitana	18.855	100,00	6,85	101,08	95,78	94,89	96,68	4,1	2,9	2,7	43,0
	Giarre	3.847	100,00	6,78	89,86	85,01	83,24	86,82	24,1	3,2	2,6	42,2
	Gravina	7.900	100,00	6,35	82,65	79,47	78,34	80,62	4,1	3,1	2,7	47,2
	Palagonia	2.444	100,00	6,60	86,81	84,21	82,07	86,41	17,8	2,7	2,7	41,5
	Paternò	3.415	100,00	6,61	86,82	83,28	81,55	85,05	5,6	2,8	2,7	43,5
ASP 4 Enna		7.711	100,00	7,21	94,68	89,96	88,56	91,39	36,5	3,4	2,4	43,1
distretto	Agira	1.661	100,00	6,83	95,19	91,33	88,40	94,37	40,1	2,9	2,3	42,2
	Enna	2.498	100,00	7,45	94,96	89,67	87,20	92,20	38,4	3,8	2,5	45,5
	Nicosia	1.621	100,00	6,93	105,08	92,54	89,31	95,90	32,7	2,3	2,5	42,9
	Piazza Armerina	1.930	100,00	7,46	86,73	87,29	84,63	90,04	34,1	4,2	2,5	40,7
ASP 5 Messina		30.650	100,00	6,97	99,39	88,99	88,29	89,70	9,1	4,7	2,2	40,4
distretto	Barcellona Pozzo di Gotto	3.335	100,00	6,67	97,11	90,15	88,11	92,24	5,8	5,4	2,1	38,1
	Lipari	705	100,00	6,59	95,58	82,16	78,20	86,32	8,6	8,0	2,2	39,6
	Messina metropolitana	14.029	100,00	7,23	104,85	91,29	90,22	92,37	4,1	4,4	2,3	41,3
	Milazzo	3.499	100,00	6,72	93,76	85,69	83,71	87,71	5,0	4,9	2,1	41,4
	Mistretta	796	100,00	7,47	101,57	88,60	84,12	93,33	47,3	5,0	2,6	40,8
	Patti	2.280	100,00	6,69	97,02	84,94	82,42	87,53	6,6	4,7	2,1	39,6
	S. Agata Militello	3.531	100,00	6,64	99,00	93,26	91,08	95,48	17,3	4,9	2,0	37,0
	Taormina	2.474	100,00	6,98	86,73	81,57	79,35	83,86	26,7	3,8	2,3	42,3
ASP 6 Palermo		57.192	100,00	7,02	91,71	86,99	86,52	87,46	3,1	3,2	2,7	38,4
distretto	Bagheria	4.159	100,00	6,55	83,85	81,28	79,72	82,88	1,8	2,9	2,7	36,0
	Carini	3.574	100,00	6,55	81,26	79,41	77,80	81,04	2,1	3,0	2,6	39,0
	Cefalù	1.719	100,00	7,83	77,43	72,35	69,94	74,83	3,6	4,5	2,4	39,5
	Corleone	1.069	100,00	8,32	92,34	81,75	78,26	85,40	11,2	2,9	2,6	35,2
	Lercara Friddi	1.137	100,00	7,08	83,42	77,20	73,96	80,58	20,4	3,2	2,1	41,0
	Misilmeri	2.311	100,00	6,69	84,06	81,42	79,30	83,60	1,2	2,6	2,7	38,6
	Palermo metropolitana	36.342	100,00	7,04	97,18	91,74	91,11	92,37	1,7	3,0	2,7	38,5
	Partinico	3.027	100,00	6,82	83,79	81,62	79,75	83,54	7,2	4,4	2,8	38,6
	Petralia Sottana	1.058	100,00	7,53	88,50	77,16	73,46	81,04	18,3	3,3	2,7	39,5
	Termini Imerese	2.486	100,00	7,39	82,83	80,66	78,53	82,84	2,8	3,2	2,4	40,4
	Lampedusa e Linosa	309	100,00	6,45	99,89	97,35	90,80	104,37	27,6	13,7	2,5	27,6
ASP 7 Ragusa		13.963	100,00	5,93	87,67	82,96	82,06	83,86	14,3	5,0	2,3	44,1
distretto	Modica	5.035	100,00	5,72	85,83	81,01	79,54	82,50	14,5	4,6	2,1	45,7
	Ragusa	4.150	100,00	6,31	83,95	79,02	77,39	80,69	14,0	5,8	2,3	46,7
	Vittoria	4.779	100,00	5,83	93,37	88,88	87,30	90,49	14,4	4,9	2,5	39,7
	ASP 8 Siracusa		17.332	100,00	6,82	88,98	85,39	84,54	86,25	28,7	4,2	2,8
distretto	Augusta	2.184	100,00	6,92	90,96	85,77	83,37	88,25	33,4	3,2	3,0	41,2
	Lentini	2.524	100,00	7,07	97,30	91,77	89,33	94,28	35,9	3,1	2,8	40,2
	Noto	4.380	100,00	6,33	86,96	84,81	83,19	86,45	35,7	5,2	2,8	40,0
	Siracusa	8.244	100,00	6,96	87,28	83,76	82,53	85,01	21,6	4,3	2,7	43,6
ASP 9 Trapani		18.348	100,00	6,59	87,20	85,25	84,41	86,10	24,2	6,1	2,7	38,1
distretto	Alcamo	2.799	100,00	6,34	84,78	80,03	78,02	82,09	46,9	4,9	2,5	38,8
	Castelvetrano	2.502	100,00	7,07	84,25	81,87	79,66	84,14	27,6	6,4	2,9	41,1
	Marsala	3.863	100,00	6,68	87,07	86,65	84,82	88,53	19,3	5,4	2,6	35,1
	Mazara del Vallo	2.984	100,00	6,50	89,92	89,48	87,36	91,64	21,0	6,7	2,5	37,1
	Pantelleria	309	100,00	7,15	84,32	77,86	72,09	84,10	22,1	10,5	2,4	29,6
	Trapani	5.891	100,00	6,47	88,60	86,69	85,17	88,25	16,9	6,6	2,7	39,1
REGIONE SICILIA		227.341	100,00	6,68	92,17	87,74	87,50	87,98	14,2	4,1	2,5	40,9

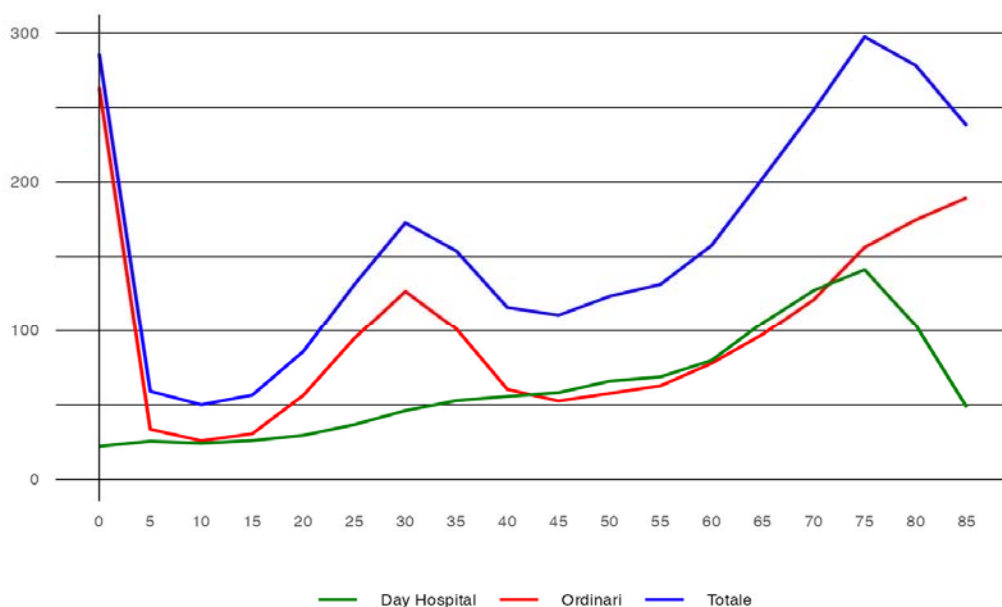


## Tutte le Cause - Donne



#

Distribuzione spaziale dei SIR per distretto di residenza#



#

Tasso per età per 1.000 abitanti (aa 2022-2024)#

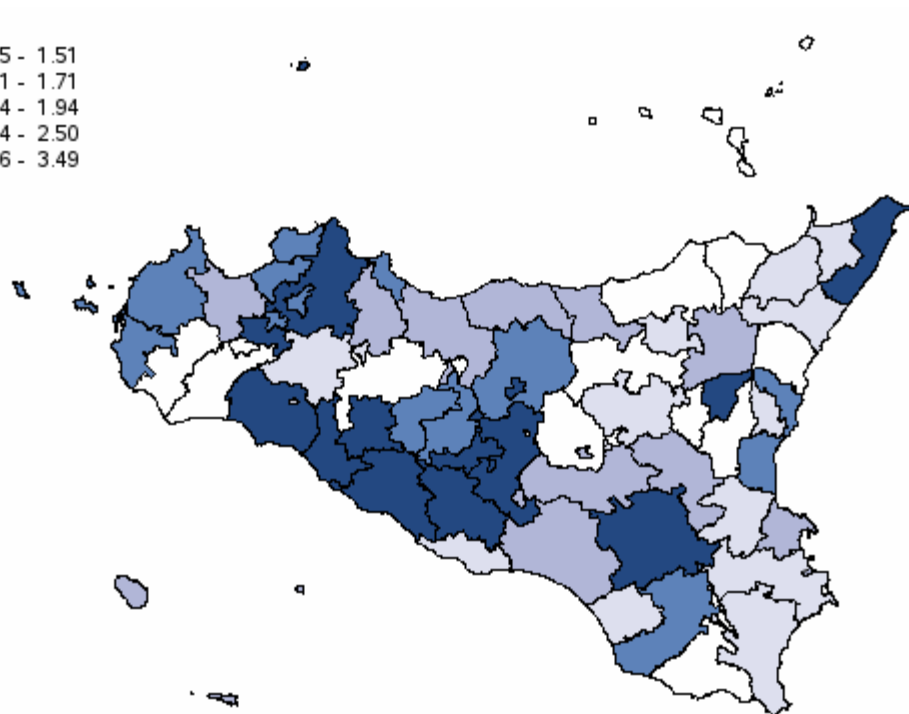
## Malattie Infettive - Uomini

**Tabella 3** - Dimissioni e andamento temporale dei tassi standardizzati diretti nelle Aziende Sanitarie territoriali e nei distretti della Sicilia (aa 2022-2024)

RESIDENZA ASSISTITO	Numero medio annuale di R.O.	Rapporto Proporzionale di Morbosità	Degenza media di R.O.	Tasso grezzo R.O. x 1.000	Tasso std R.O. x 1.000	Intervalli di confidenza al 95%		% R.O. fuori ASL	% R.O. fuori Regione	D.H. accessi per ricovero	% DH su ricoveri tot.	
						Limite inferiore	Limite superiore					
ASP 1 Agrigento	456	2,5	8,52	2,31	2,71	2,55	2,88	20,9	4,2	1,8	13,2	
distretto	Agrigento	160	2,6	8,80	2,38	2,71	2,45	3,00	21,9	4,6	2,0	9,8
	Bivona	32	3,9	5,61	4,20	3,45	2,67	4,45	5,3	2,1	3,0	6,9
	Canicatti	91	2,6	7,65	2,40	3,15	2,77	3,59	21,2	2,2	1,9	13,3
	Casteltermini	22	2,7	6,40	2,12	2,29	1,70	3,07	29,2	1,5	3,0	9,7
	Licata	39	1,6	8,40	1,43	1,69	1,39	2,06	26,5	9,4	1,2	29,5
	Ribera	42	3,2	12,60	2,84	3,18	2,59	3,90	18,4	4,0	1,3	20,9
	Sciacca	71	2,4	8,62	2,14	2,69	2,31	3,14	21,1	5,2	2,3	7,8
ASP 2 Caltanissetta	246	2,3	8,72	2,04	2,53	2,34	2,74	26,4	5,6	1,9	32,2	
distretto	Caltanissetta	105	2,9	7,86	2,55	3,49	3,10	3,95	19,9	4,1	2,6	20,0
	Gela	89	1,8	9,31	1,64	1,75	1,53	2,00	33,6	8,2	1,5	47,8
	Mussomeli	15	1,8	10,04	1,66	2,34	1,68	3,26	47,8	0,0	1,7	13,2
	San Cataldo	36	2,8	9,19	2,31	3,04	2,47	3,75	18,4	5,5	3,3	15,5
ASP 3 Catania	947	2,1	11,52	1,81	1,93	1,86	2,01	3,2	2,4	3,7	37,1	
distretto	Acireale	118	2,2	10,38	1,78	2,16	1,92	2,42	1,4	2,0	4,6	31,4
	Adrano	65	2,5	6,87	2,07	2,65	2,29	3,06	1,0	3,1	2,8	27,3
	Bronte	27	1,5	7,19	1,56	1,94	1,53	2,46	6,2	2,5	2,3	30,2
	Caltagirone	103	3,3	11,44	2,81	2,64	2,31	3,01	6,2	2,3	1,8	29,7
	Catania metropolitana	344	2,0	13,10	1,98	1,94	1,82	2,08	2,5	2,4	3,7	41,7
	Giarre	47	1,3	10,26	1,15	1,28	1,07	1,54	14,2	1,4	4,1	43,2
	Gravina	143	1,9	11,75	1,59	1,69	1,52	1,88	0,9	2,3	4,9	36,0
	Palagonia	49	2,2	11,44	1,76	1,82	1,52	2,17	6,1	2,7	2,3	34,4
	Paternò	52	1,7	12,47	1,37	1,51	1,27	1,78	1,3	3,2	3,5	41,8
ASP 4 Enna	112	1,6	12,26	1,46	1,53	1,35	1,74	24,2	6,0	2,0	38,9	
distretto	Agira	22	1,5	11,62	1,28	1,51	1,14	1,99	36,9	7,7	1,8	45,8
	Enna	37	1,6	15,85	1,53	1,37	1,09	1,73	20,7	6,3	1,7	39,7
	Nicosia	18	1,2	9,20	1,27	1,42	1,03	1,96	14,6	0,0	2,4	17,9
	Piazza Armerina	35	1,9	10,45	1,67	1,80	1,45	2,23	25,0	7,7	2,2	41,2
ASP 5 Messina	503	1,7	11,68	1,74	1,95	1,84	2,07	6,7	3,7	2,2	31,5	
distretto	Barcellona Pozzo di Gotto	51	1,6	9,79	1,55	1,58	1,32	1,89	4,6	3,9	2,3	24,5
	Lipari	11	1,5	11,42	1,42	1,15	0,76	1,74	3,0	6,1	1,6	28,3
	Messina metropolitana	261	2,0	11,49	2,11	2,56	2,36	2,78	1,5	3,5	2,2	35,9
	Milazzo	52	1,6	11,90	1,47	1,54	1,28	1,85	4,5	3,2	2,5	29,9
	Mistretta	14	1,9	17,95	1,95	1,88	1,29	2,74	46,5	7,0	2,5	15,7
	Patti	31	1,4	10,72	1,43	1,43	1,11	1,82	7,5	4,3	1,9	23,0
	S. Agata Militello	46	1,4	11,34	1,41	1,36	1,12	1,66	16,6	2,9	1,9	18,2
	Taormina	36	1,6	14,21	1,35	1,53	1,23	1,91	22,0	4,6	2,7	34,7
ASP 6 Palermo	1.365	2,6	10,78	2,33	2,58	2,50	2,67	2,1	2,5	3,6	12,4	
distretto	Bagheria	106	2,7	10,71	2,23	2,38	2,11	2,68	0,3	4,4	3,4	10,4
	Carini	81	2,5	8,89	1,87	2,10	1,84	2,40	2,1	0,8	8,7	8,0
	Cefalù	47	2,8	19,28	2,23	1,85	1,49	2,31	1,4	2,8	1,9	6,6
	Corleone	17	1,8	10,69	1,53	1,67	1,20	2,33	9,8	5,9	2,7	12,1
	Lercara Friddi	20	1,9	12,43	1,63	1,42	1,02	1,97	24,6	6,6	1,3	10,3
	Misilmeri	52	2,5	10,05	1,92	1,94	1,62	2,32	1,3	2,6	4,3	12,4
	Palermo metropolitana	909	2,7	10,56	2,63	2,96	2,84	3,08	0,9	2,1	3,5	13,2
	Partinico	63	2,2	9,73	1,81	2,10	1,80	2,46	2,1	2,6	3,3	11,2
	Petralia Sottana	16	1,5	9,57	1,42	2,06	1,45	2,92	36,2	0,0	3,0	20,3
	Termini Imerese	47	2,0	11,16	1,61	1,79	1,47	2,18	4,3	1,4	3,3	16,6
	Lampedusa e Linosa	7	2,1	16,05	1,96	1,91	1,19	3,05	20,0	40,0	0,0	0,0
ASP 7 Ragusa	233	1,8	9,24	1,47	1,59	1,47	1,72	8,2	4,0	2,5	55,8	
distretto	Modica	66	1,4	9,49	1,15	1,22	1,05	1,42	12,7	4,1	3,2	59,7
	Ragusa	83	2,2	9,44	1,72	2,04	1,77	2,35	6,8	4,4	2,2	55,3
	Vittoria	84	2,0	8,85	1,59	1,64	1,44	1,87	6,0	3,6	2,1	52,7
ASP 8 Siracusa	316	1,9	11,60	1,67	1,68	1,56	1,81	21,1	4,1	2,9	30,0	
distretto	Augusta	45	2,1	12,69	1,87	1,79	1,47	2,18	23,1	2,2	3,5	24,7
	Lentini	37	1,5	9,83	1,50	1,69	1,37	2,09	40,5	2,7	4,5	28,9
	Noto	82	2,0	11,38	1,62	1,71	1,49	1,96	26,9	4,9	2,5	35,4
	Siracusa	153	2,0	11,83	1,68	1,62	1,46	1,80	12,7	4,6	2,6	28,7
ASP 9 Trapani	328	1,8	10,40	1,60	1,89	1,76	2,03	23,6	7,5	2,2	13,7	
distretto	Alcamo	50	1,8	9,01	1,54	1,78	1,48	2,13	47,3	6,0	2,3	17,1
	Castelvetrano	37	1,5	13,01	1,29	1,46	1,18	1,81	35,1	7,2	1,7	20,7
	Marsala	83	2,1	10,65	1,90	2,50	2,18	2,86	14,5	9,2	2,0	10,4
	Mazara del Vallo	41	1,4	10,75	1,25	1,46	1,21	1,77	21,3	8,2	2,5	15,9
	Pantelleria	6	1,8	10,21	1,72	1,74	1,02	2,97	31,6	5,3	1,0	9,5
	Trapani	111	1,9	9,85	1,75	1,95	1,72	2,21	16,3	6,9	2,6	11,2
REGIONE SICILIA	4.506	2,1	10,68	1,92	2,14	2,10	2,18	9,8	3,6	2,9	27,6	

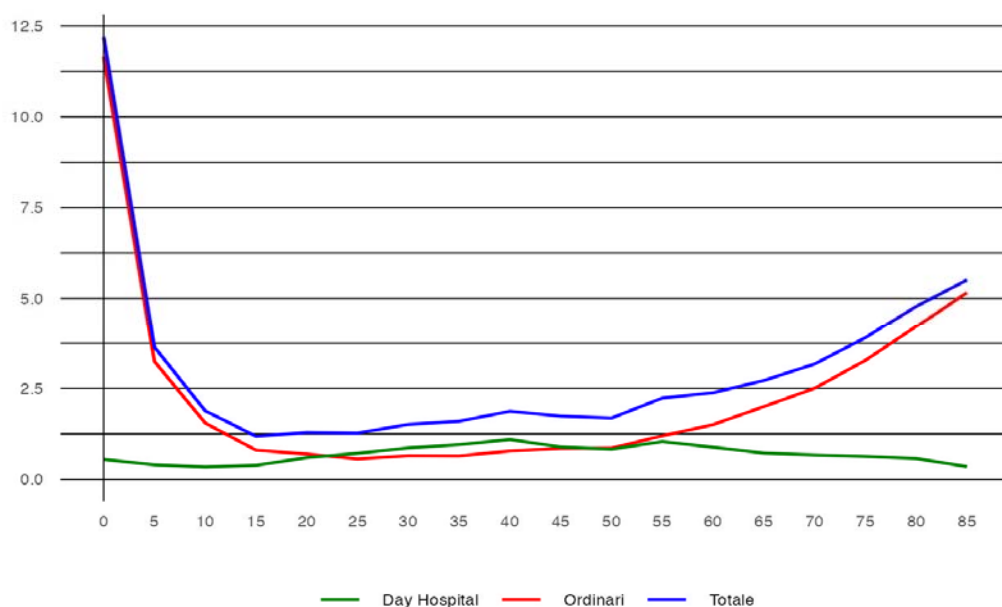
## Malattie Infettive - Uomini

1.15 - 1.51  
1.51 - 1.71  
1.74 - 1.94  
1.94 - 2.50  
2.56 - 3.49



#

Distribuzione spaziale dei SIR per distretto di residenza#



#

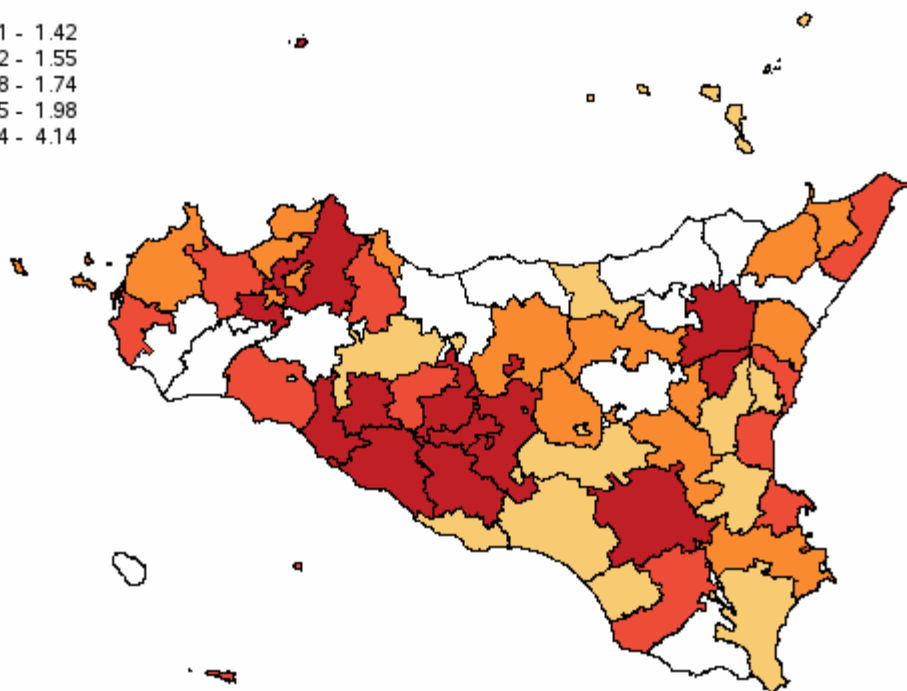
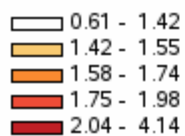
Tasso per età per 1.000 abitanti (aa 2022-2024)#

## Malattie Infettive - Donne

**Tabella 4** - Dimissioni e andamento temporale dei tassi standardizzati diretti nelle Aziende Sanitarie territoriali e nei distretti della Sicilia (aa 2022-2024)

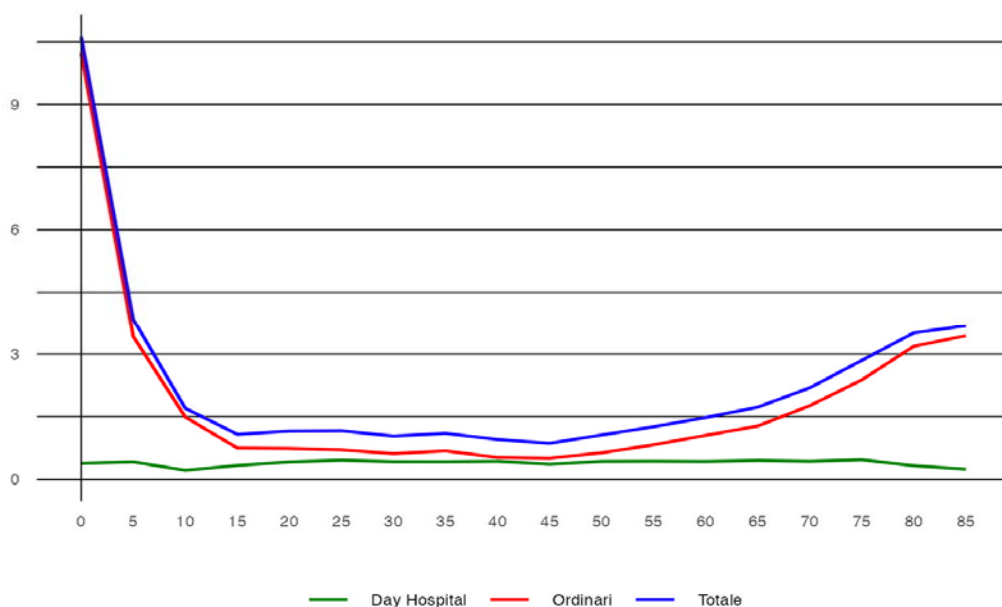
RESIDENZA ASSISTITO	Numero medio annuale di R.O.	Rapporto Proporzionale di Morbosità	Degenza media di R.O.	Tasso grezzo R.O. x 1.000	Tasso std R.O. x 1.000	Intervallo di confidenza al 95%		% R.O. fuori ASL	% R.O. fuori Regione	D.H. accessi per ricovero	% DH su ricoveri tot.
						Limite inferiore	Limite superiore				
<b>ASP 1 Agrigento</b>	399	2,08	8,23	1,91	2,31	2,16	2,47	15,7	3,4	2,3	9,3
distretto	Agrigento	137	2,12	8,11	1,95	2,31	2,06	16,8	3,9	2,8	8,4
	Bivona	43	5,01	6,55	5,23	4,14	3,32	5,15	4,7	3,1	3,8
	Canicattì	83	2,10	7,26	2,06	2,90	2,52	3,34	16,9	2,0	7,8
	Casteltermini	17	1,93	7,92	1,62	1,78	1,26	2,51	29,4	0,0	1,7
	Licata	34	1,27	10,29	1,18	1,42	1,14	1,78	16,8	9,9	22,3
	Ribera	32	2,42	9,57	2,06	2,25	1,76	2,88	11,5	3,1	1,6
	Sciacca	53	1,73	9,40	1,52	1,98	1,65	2,38	17,6	1,9	2,6
<b>ASP 2 Caltanissetta</b>	212	1,71	9,09	1,65	2,06	1,88	2,25	24,5	4,7	2,0	22,3
distretto	Caltanissetta	89	2,16	8,95	1,99	2,78	2,41	3,20	17,3	3,0	1,7
	Gela	85	1,45	9,17	1,50	1,55	1,35	1,79	30,1	5,9	2,0
	Mussomeli	13	1,42	9,75	1,34	2,29	1,58	3,32	45,0	5,0	5,4
	San Cataldo	25	1,65	9,00	1,46	2,04	1,56	2,67	20,3	6,8	1,8
<b>ASP 3 Catania</b>	894	1,77	10,07	1,62	1,84	1,76	1,92	3,4	1,9	4,1	25,5
distretto	Acireale	98	1,71	9,57	1,41	1,88	1,65	2,14	2,0	2,0	6,2
	Adrano	60	1,93	6,72	1,82	2,37	2,03	2,76	2,2	1,7	3,3
	Bronte	32	1,74	8,35	1,73	2,17	1,73	2,71	4,2	0,0	3,1
	Caltagirone	87	2,58	10,46	2,29	2,10	1,81	2,45	6,9	1,2	2,1
	Catania metropolitana	350	1,85	10,34	1,87	1,97	1,84	2,11	1,7	2,0	4,4
	Giarre	54	1,40	10,98	1,26	1,68	1,42	2,00	13,0	3,7	5,1
	Gravina	119	1,51	10,42	1,25	1,47	1,31	1,65	0,8	1,7	3,6
	Palagonia	40	1,65	13,16	1,43	1,58	1,29	1,94	12,4	1,7	4,5
	Paternò	53	1,55	9,37	1,35	1,50	1,26	1,77	1,3	3,1	4,1
<b>ASP 4 Enna</b>	115	1,50	12,15	1,42	1,57	1,38	1,79	22,8	2,6	2,3	32,0
distretto	Agira	18	1,08	8,69	1,03	1,33	0,98	1,80	33,3	0,0	1,7
	Enna	45	1,79	13,77	1,70	1,70	1,37	2,11	25,4	2,2	2,6
	Nicosia	22	1,38	10,10	1,45	1,74	1,29	2,34	14,9	1,5	2,8
	Piazza Armerina	30	1,57	13,32	1,36	1,49	1,16	1,92	18,7	5,5	1,8
<b>ASP 5 Messina</b>	428	1,40	11,05	1,39	1,62	1,52	1,74	7,5	3,1	2,1	25,5
distretto	Barcellona Pozzo di Gotto	50	1,49	11,14	1,45	1,58	1,31	1,92	3,4	5,4	2,1
	Lipari	11	1,56	6,94	1,49	1,53	1,03	2,26	6,1	0,0	2,4
	Messina metropolitana	203	1,45	11,99	1,52	1,91	1,74	2,11	2,3	2,6	1,9
	Milazzo	54	1,54	9,75	1,45	1,64	1,36	1,98	3,1	4,9	2,5
	Mistretta	13	1,67	14,73	1,70	1,48	0,96	2,29	60,0	0,0	3,0
	Patti	29	1,26	7,84	1,22	1,23	0,94	1,61	3,5	1,2	3,1
	S. Agata Militello	43	1,23	10,06	1,21	1,24	1,00	1,55	19,2	3,1	2,0
	Taormina	25	1,01	11,29	0,88	1,12	0,86	1,46	24,0	4,0	2,1
<b>ASP 6 Palermo</b>	1.111	1,94	10,52	1,78	2,07	1,99	2,15	2,1	1,8	3,7	10,3
distretto	Bagheria	74	1,79	9,82	1,50	1,70	1,46	1,97	0,5	2,2	5,8
	Carini	62	1,73	9,21	1,40	1,61	1,38	1,88	0,0	1,6	3,9
	Cefalù	32	1,86	20,58	1,44	1,25	0,95	1,65	2,1	0,0	2,5
	Corleone	17	1,62	14,96	1,50	1,42	1,00	2,02	11,5	5,8	4,0
	Lercara Friddi	21	1,82	10,05	1,52	1,50	1,09	2,06	30,7	1,6	2,2
	Misilmeri	42	1,83	9,72	1,54	1,88	1,54	2,28	0,8	1,6	4,4
	Palermo metropolitana	756	2,08	10,12	2,02	2,39	2,27	2,50	0,8	1,7	3,6
	Partinico	49	1,62	7,67	1,36	1,66	1,38	1,99	2,7	2,0	2,4
	Petralia Sottana	15	1,42	11,40	1,25	1,68	1,13	2,49	28,9	2,2	4,4
	Termini Imerese	37	1,49	15,65	1,23	1,18	0,93	1,50	0,0	0,9	3,3
<b>ASP 7 Ragusa</b>	211	1,51	8,24	1,32	1,42	1,30	1,56	12,0	3,6	3,0	38,1
distretto	Modica	60	1,19	8,19	1,02	1,05	0,89	1,24	15,1	6,2	4,9
	Ragusa	74	1,78	8,86	1,50	1,83	1,56	2,14	7,7	2,3	42,5
	Vittoria	77	1,62	7,70	1,51	1,51	1,31	1,74	13,8	3,0	1,9
<b>ASP 8 Siracusa</b>	309	1,78	10,43	1,58	1,62	1,50	1,75	24,8	3,6	3,2	16,4
distretto	Augusta	42	1,92	10,21	1,75	1,87	1,52	2,30	23,8	6,4	2,6
	Lentini	37	1,45	11,86	1,41	1,46	1,16	1,83	41,8	1,8	4,1
	Noto	66	1,51	8,42	1,32	1,44	1,23	1,68	35,2	5,5	3,0
	Siracusa	164	1,99	10,98	1,73	1,70	1,53	1,89	17,1	2,4	3,3
<b>ASP 9 Trapani</b>	266	1,45	8,92	1,26	1,53	1,41	1,66	21,0	4,9	1,7	17,2
distretto	Alcamo	54	1,92	8,47	1,63	1,75	1,45	2,12	40,4	3,7	1,7
	Castelvetrano	29	1,16	11,23	0,98	1,01	0,77	1,31	29,9	5,8	1,7
	Marsala	63	1,62	8,02	1,41	1,96	1,67	2,30	13,3	4,3	1,5
	Mazara del Vallo	29	0,96	10,20	0,86	1,10	0,86	1,39	22,1	3,5	1,6
	Pantelleria	3	0,86	8,13	0,73	0,61	0,25	1,48	25,0	37,5	1,0
	Trapani	89	1,51	8,70	1,34	1,62	1,40	1,87	11,2	5,2	2,1
<b>REGIONE SICILIA</b>	3.944	1,73	9,98	1,60	1,84	1,80	1,88	9,7	2,8	3,1	19,9





#

Distribuzione spaziale dei SIR per distretto di residenza#



#

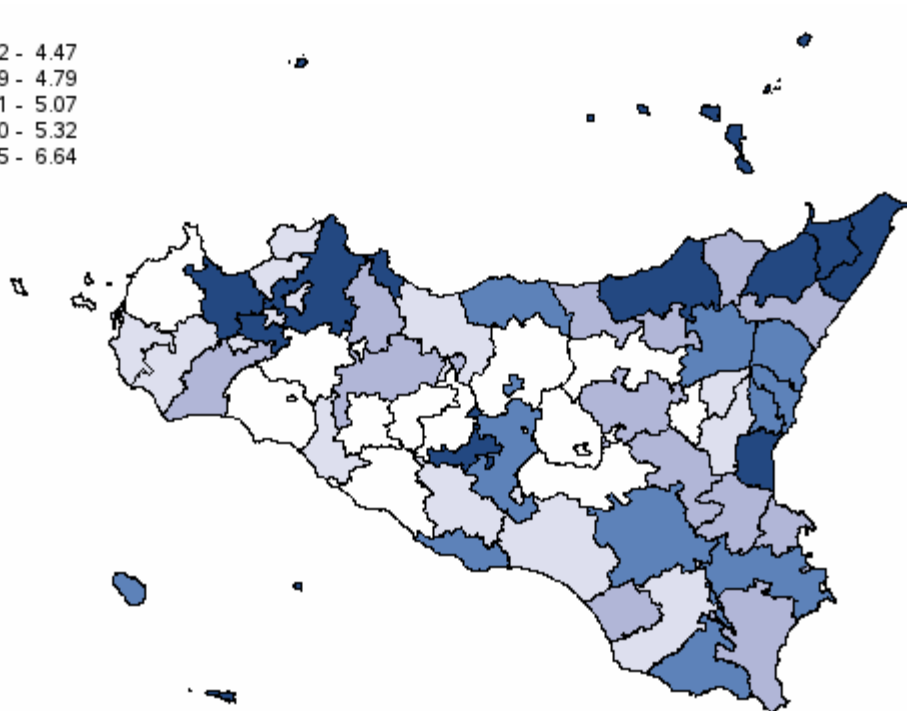

Tasso per età per 1.000 abitanti (aa 2022-2024)#

## Tumori Maligni - Uomini

**Tabella 7** - Dimissioni e andamento temporale dei tassi standardizzati diretti nelle Aziende Sanitarie territoriali e nei distretti della Sicilia (aa 2022-2024)

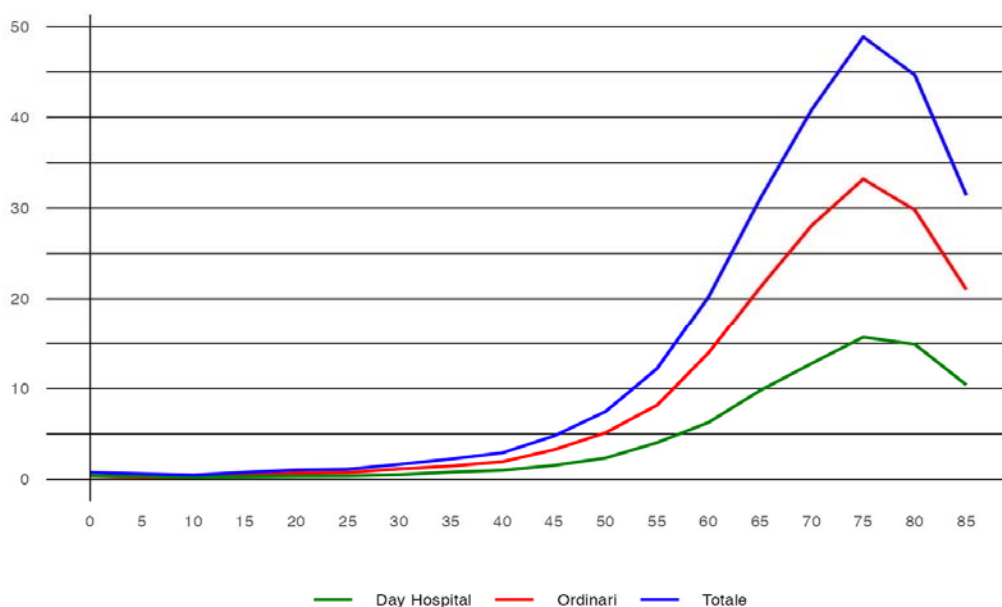
RESIDENZA ASSISTITO	Numero medio annuale di R.O.	Rapporto Proporzionale di Morbosità	Degenza media di R.O.	Tasso grezzo R.O. x 1.000	Tasso std R.O. x 1.000	Intervallo di confidenza al 95%		% R.O. fuori ASL	% R.O. fuori Regione	D.H. accessi per ricovero	% DH su ricoveri tot.
						Limite inferiore	Limite superiore				
<b>ASP 1 Agrigento</b>	1.410	7,8	9,01	7,12	4,46	4,32	4,60	61,5	13,2	2,3	30,6
distretto											
Agrigento	470	7,6	8,71	7,01	4,43	4,19	4,68	57,1	15,0	2,2	27,8
Bivona	52	6,3	8,17	6,85	3,72	3,13	4,43	48,4	14,8	3,3	23,3
Canicatti	264	7,4	9,60	6,94	4,59	4,26	4,94	69,3	10,6	1,8	32,3
Casteltermini	63	7,8	10,07	6,14	3,80	3,26	4,43	69,7	11,7	3,6	28,5
Licata	208	8,5	9,55	7,65	5,20	4,79	5,65	63,8	12,0	1,9	25,6
Ribera	113	8,6	8,82	7,69	4,63	4,13	5,20	50,7	17,4	2,3	36,0
Sciacca	241	8,3	8,49	7,26	4,12	3,81	4,45	65,2	11,8	2,6	36,8
<b>ASP 2 Caltanissetta</b>	938	8,6	8,46	7,77	4,90	4,71	5,09	50,0	10,7	1,9	35,2
distretto											
Caltanissetta	351	9,7	8,56	8,48	5,29	4,97	5,64	41,6	11,4	1,9	37,0
Gela	370	7,3	8,68	6,80	4,49	4,23	4,78	60,3	11,3	1,8	31,5
Mussomeli	71	8,5	7,56	7,70	4,28	3,70	4,95	55,4	10,3	2,4	38,3
San Cataldo	146	11,1	8,13	9,28	5,53	5,01	6,11	41,0	7,8	1,9	38,1
<b>ASP 3 Catania</b>	4.193	9,1	8,52	8,03	5,36	5,26	5,46	8,3	6,1	2,4	32,1
distretto											
Acireale	512	9,5	7,62	7,71	5,13	4,87	5,41	6,6	7,1	2,3	34,5
Adrano	202	7,7	7,90	6,46	4,79	4,41	5,20	6,1	6,0	2,3	27,2
Bronte	132	7,4	7,94	7,65	5,15	4,64	5,72	11,8	3,5	2,6	27,2
Caltagirone	309	9,8	10,66	8,46	5,19	4,85	5,56	15,0	8,3	2,1	27,4
Catania metropolitana	1.540	9,1	8,70	8,85	5,97	5,80	6,15	5,8	5,2	2,4	31,9
Giarre	333	9,4	8,18	8,17	5,17	4,84	5,52	23,8	5,4	2,4	31,3
Gravina	715	9,7	7,83	7,94	5,20	4,98	5,44	4,9	7,4	2,3	35,9
Palagonia	204	9,0	9,60	7,34	4,81	4,43	5,23	7,8	5,9	2,6	27,7
Paternò	247	8,2	9,04	6,48	4,67	4,33	5,02	7,8	5,5	2,3	32,8
<b>ASP 4 Enna</b>	531	7,4	8,87	6,95	4,25	4,04	4,48	62,2	6,9	2,0	41,2
distretto											
Agira	127	8,6	9,39	7,51	4,95	4,46	5,50	63,0	8,1	1,9	36,3
Enna	179	7,6	9,02	7,38	4,41	4,03	4,84	59,7	6,7	2,1	46,5
Nicosia	94	6,0	8,54	6,49	3,82	3,38	4,33	70,9	5,0	1,5	34,4
Piazza Armerina	131	7,3	8,39	6,31	3,81	3,43	4,23	58,6	7,4	2,1	42,2
<b>ASP 5 Messina</b>	2.944	10,1	8,47	10,19	5,94	5,81	6,07	13,8	10,0	3,0	23,3
distretto											
Barcellona Pozzo di Gotto	294	9,3	8,44	8,89	5,57	5,19	5,97	6,2	13,3	4,1	21,7
Lipari	74	9,9	8,73	9,61	5,56	4,85	6,38	17,0	16,1	2,1	22,8
Messina metropolitana	1.418	10,8	8,38	11,46	6,64	6,44	6,86	6,3	9,3	3,2	23,8
Milazzo	349	10,7	8,39	9,90	5,65	5,30	6,03	5,7	11,2	2,7	21,8
Mistretta	70	9,3	8,27	9,58	5,06	4,38	5,84	64,5	6,6	2,3	19,8
Patti	196	8,8	8,96	8,92	4,95	4,54	5,40	15,7	10,6	2,4	19,8
S. Agata Militello	312	9,2	8,76	9,51	5,68	5,30	6,08	35,4	9,5	2,7	22,1
Taormina	231	9,9	8,39	8,59	5,07	4,69	5,49	34,3	7,9	2,4	30,1
<b>ASP 6 Palermo</b>	4.811	9,1	8,97	8,21	5,20	5,11	5,29	2,5	5,5	2,6	33,7
distretto											
Bagheria	374	9,3	8,84	7,85	5,35	5,04	5,69	1,8	4,9	2,7	30,8
Carini	284	8,7	8,26	6,58	4,51	4,21	4,83	1,9	5,3	2,8	33,5
Cefalù	206	12,1	9,45	9,70	5,32	4,88	5,79	3,1	7,1	2,7	28,3
Corleone	81	8,7	10,73	7,30	4,36	3,80	5,00	8,2	7,8	2,3	31,8
Lercara Friddi	109	10,2	9,52	8,68	4,90	4,35	5,52	11,0	4,6	2,2	28,4
Misilmeri	202	9,6	8,75	7,52	4,88	4,49	5,31	2,1	5,8	2,8	32,3
Palermo metropolitana	2.945	8,9	9,02	8,54	5,46	5,34	5,58	1,5	5,1	2,5	34,9
Partinico	253	8,9	8,62	7,21	4,69	4,35	5,06	5,5	5,9	3,0	33,9
Petralia Sottana	98	9,6	8,65	8,85	4,47	3,93	5,07	10,6	4,4	2,0	28,2
Termini Imerese	228	9,6	8,67	7,81	4,70	4,33	5,09	2,1	5,4	2,0	34,6
Lampedusa e Linosa	31	9,7	9,25	9,12	5,77	4,69	7,10	15,1	26,9	2,1	18,4
<b>ASP 7 Ragusa</b>	1.119	8,8	8,23	7,07	4,85	4,68	5,03	29,3	11,6	1,6	36,3
distretto											
Modica	434	9,1	7,98	7,63	5,11	4,82	5,41	27,7	11,3	1,5	40,6
Ragusa	338	9,0	8,96	6,98	4,64	4,34	4,95	29,4	12,8	1,4	34,7
Vittoria	346	8,2	7,83	6,55	4,84	4,55	5,15	31,2	10,8	2,0	31,7
<b>ASP 8 Siracusa</b>	1.540	9,3	8,47	8,12	5,03	4,88	5,18	46,3	7,6	2,7	31,3
distretto											
Augusta	198	9,2	8,31	8,29	4,92	4,52	5,36	49,8	6,4	2,9	30,1
Lentini	212	8,8	8,95	8,63	5,04	4,64	5,47	72,7	4,1	2,8	25,9
Noto	370	9,0	8,46	7,34	4,92	4,63	5,23	46,9	8,3	3,1	28,1
Siracusa	759	9,7	8,39	8,36	5,11	4,89	5,33	37,8	8,5	2,4	34,3
<b>ASP 9 Trapani</b>	1.622	9,0	8,07	7,94	4,76	4,62	4,91	42,4	11,6	2,4	35,9
distretto											
Alcamo	278	10,2	7,83	8,56	5,41	5,02	5,82	58,0	6,5	2,3	37,7
Castelvetrano	234	9,5	8,98	8,19	4,94	4,55	5,35	50,4	10,0	2,8	33,0
Marsala	340	8,8	7,99	7,80	4,66	4,36	4,98	37,2	12,4	2,3	34,2
Mazara del Vallo	242	8,4	8,49	7,45	4,73	4,37	5,11	42,7	9,9	2,5	33,9
Pantelleria	28	8,1	8,94	7,51	5,10	4,07	6,38	47,0	24,1	1,8	32,0
Trapani	500	8,6	7,57	7,90	4,44	4,20	4,68	33,0	14,7	2,3	38,3
<b>REGIONE SICILIA</b>	19.108	9,0	8,61	8,15	5,15	5,10	5,19	22,3	8,2	2,4	32,2

## Tumori Maligni - Uomini



#

Distribuzione spaziale dei SIR per distretto di residenza#



#

Tasso per età per 1.000 abitanti (aa 2022-2024)#

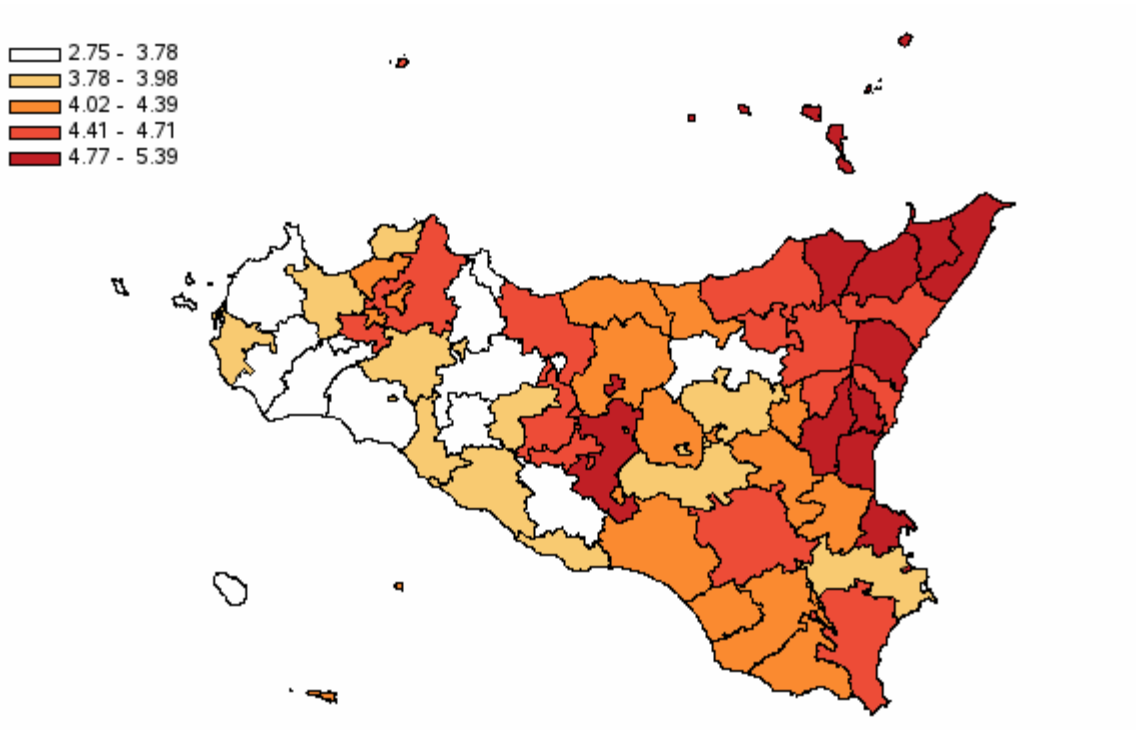
## Tumori Maligni - Donne

**Tabella 8** - Dimissioni e andamento temporale dei tassi standardizzati diretti nelle Aziende Sanitarie territoriali e nei distretti della Sicilia (aa 2022-2024)

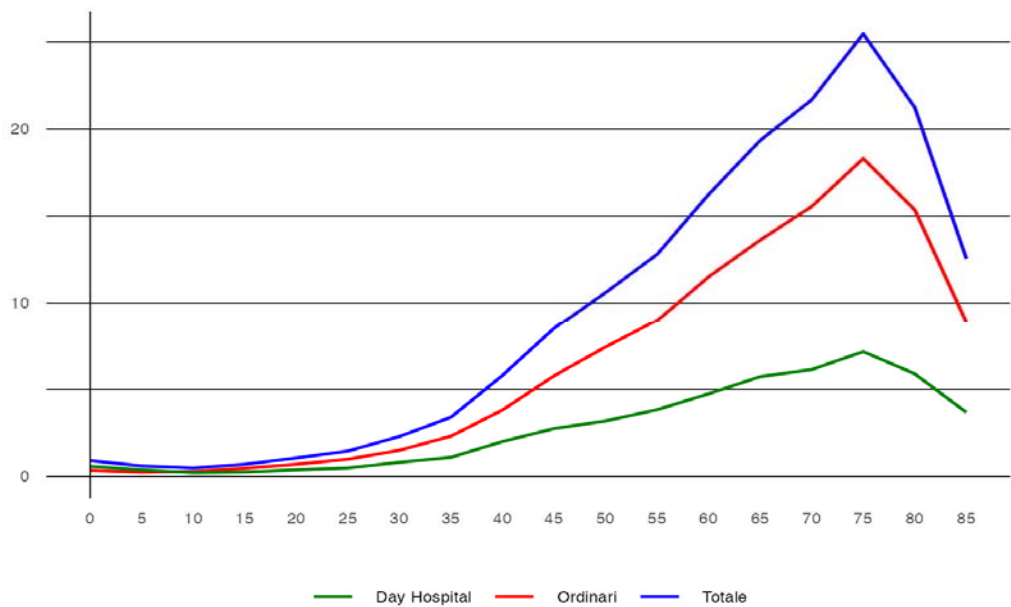
RESIDENZA ASSISTITO		Numero medio annuale di R.O.	Rapporto Proporzio- nale di Morbosità	Degenza media di R.O.	Tasso grezzo R.O. x 1.000	Tasso std R.O. x 1.000	Intervalli di confidenza al 95%		% R.O. fuori ASL	% R.O. fuori Regione	D.H. accessi per ricovero	% DH su ricoveri tot.
							Limite inferiore	Limite superiore				
ASP 1 Agrigento		1.205	6,28	7,73	5,78	3,80	3,67	3,94	63,5	11,7	2,1	26,7
distretto	Agrigento	408	6,29	7,56	5,79	3,80	3,57	4,04	57,1	12,4	2,2	22,4
	Bivona	49	5,79	7,07	6,05	3,26	2,70	3,94	59,5	9,5	1,8	19,1
	Canicattì	225	5,70	7,24	5,58	3,73	3,43	4,05	68,0	8,3	1,7	27,7
	Casteltermìni	64	7,30	8,12	6,13	3,91	3,35	4,55	68,9	14,0	1,9	21,2
	Licata	160	6,04	7,91	5,58	3,91	3,54	4,32	64,1	13,4	1,7	29,3
	Ribera	92	6,95	7,53	5,91	3,96	3,48	4,51	57,6	21,0	2,0	34,8
	Sciacca	207	6,77	8,59	5,92	3,76	3,45	4,10	73,0	8,7	2,6	30,5
ASP 2 Caltanissetta		879	7,08	8,01	6,84	4,44	4,26	4,63	51,0	6,9	1,7	35,5
distretto	Caltanissetta	342	8,35	7,69	7,67	4,81	4,49	5,14	41,7	7,7	1,6	36,1
	Gela	338	5,74	8,70	5,93	4,06	3,80	4,34	59,4	6,8	1,6	33,3
	Mussomeli	73	7,76	7,17	7,29	4,41	3,78	5,14	61,9	5,1	2,6	30,1
	San Cataldo	126	8,46	7,50	7,46	4,71	4,21	5,27	47,2	6,3	1,8	41,5
ASP 3 Catania		3.871	7,66	7,67	7,02	4,83	4,74	4,93	5,9	4,1	2,3	28,7
distretto	Acireale	463	8,07	7,24	6,68	4,53	4,28	4,79	4,8	3,7	2,2	28,7
	Adrano	197	6,31	7,67	5,94	4,49	4,13	4,89	3,4	4,4	2,0	25,6
	Bronte	113	6,12	7,24	6,08	4,47	3,98	5,01	11,8	5,9	2,2	31,3
	Caltagirone	271	7,98	9,01	7,09	4,57	4,23	4,93	8,3	6,4	2,0	23,0
	Catania metropolitana	1.391	7,38	7,84	7,46	5,04	4,88	5,21	4,2	3,5	2,3	29,5
	Giarre	304	7,91	7,43	7,11	4,81	4,49	5,16	19,4	4,8	2,8	29,0
	Gravina	705	8,93	6,93	7,38	5,13	4,90	5,37	3,7	4,4	2,3	30,6
	Palagonia	175	7,15	8,44	6,20	4,22	3,85	4,61	6,5	3,1	1,8	26,9
	Paternò	252	7,39	8,03	6,42	4,81	4,47	5,18	3,8	3,3	1,9	26,9
ASP 4 Enna		482	6,25	7,85	5,91	3,89	3,67	4,11	75,2	5,3	2,1	35,9
distretto	Agira	94	5,68	7,63	5,40	3,89	3,42	4,42	79,2	5,0	1,6	36,0
	Enna	175	6,99	7,88	6,64	4,22	3,84	4,65	71,8	4,8	2,1	37,5
	Nicosia	83	5,10	9,00	5,36	3,33	2,91	3,82	78,6	4,0	3,5	26,4
	Piazza Armerina	130	6,74	7,23	5,84	3,84	3,44	4,29	74,9	7,2	1,8	38,7
ASP 5 Messina		2.482	8,10	7,85	8,05	4,99	4,87	5,12	18,2	8,8	2,4	26,0
distretto	Barcellona Pozzo di Gotto	251	7,52	7,91	7,30	4,77	4,41	5,15	14,4	10,2	2,0	24,0
	Lipari	58	8,27	7,85	7,91	5,02	4,30	5,88	17,7	14,9	1,4	22,6
	Messina metropolitana	1.182	8,43	7,86	8,84	5,39	5,20	5,59	10,8	8,5	2,5	26,0
	Milazzo	300	8,58	7,63	8,05	4,91	4,57	5,27	14,2	9,1	2,1	25,5
	Mistretta	59	7,37	7,90	7,48	4,23	3,57	4,99	73,9	5,1	2,1	27,3
	Patti	180	7,88	7,94	7,65	5,11	4,64	5,62	21,0	8,7	2,8	26,6
	S. Agata Militello	251	7,11	7,95	7,04	4,41	4,07	4,77	36,9	9,7	2,4	23,2
	Taormina	201	8,11	7,88	7,03	4,43	4,05	4,83	30,9	7,0	2,4	31,5
ASP 6 Palermo		4.153	7,26	8,44	6,66	4,32	4,24	4,40	1,7	5,3	2,4	32,0
distretto	Bagheria	262	6,30	8,69	5,28	3,64	3,38	3,92	1,2	4,2	2,2	33,7
	Carini	242	6,78	8,35	5,51	3,98	3,69	4,29	0,8	5,8	2,2	32,8
	Cefalù	150	8,75	9,71	6,77	4,10	3,70	4,55	1,1	7,3	2,7	27,6
	Corleone	74	6,95	9,66	6,42	3,78	3,26	4,39	1,8	4,0	2,4	30,3
	Lercara Friddi	81	7,13	8,72	5,94	3,48	3,02	4,01	7,8	4,1	1,8	23,8
	Misilmeri	153	6,62	8,19	5,56	3,78	3,43	4,16	0,9	3,1	2,4	30,6
	Palermo metropolitana	2.678	7,37	8,31	7,16	4,57	4,46	4,68	1,2	5,2	2,5	32,6
	Partinico	208	6,88	8,30	5,77	4,05	3,72	4,40	4,3	7,4	2,7	30,3
	Petralia Sottana	88	8,35	7,52	7,39	4,27	3,71	4,91	10,6	4,5	2,6	26,2
	Termini Imerese	198	7,98	9,11	6,61	4,47	4,09	4,89	1,9	5,4	2,3	32,3
	Lampedusa e Linosa	17	5,60	10,38	5,60	4,05	3,03	5,41	7,7	25,0	1,6	26,8
ASP 7 Ragusa		993	7,11	7,74	6,23	4,33	4,17	4,50	39,2	8,5	1,7	27,7
distretto	Modica	364	7,23	7,64	6,21	4,31	4,05	4,60	41,2	9,5	1,7	32,7
	Ragusa	331	7,98	7,77	6,70	4,39	4,10	4,71	35,7	6,9	1,8	23,9
	Vittoria	298	6,24	7,84	5,82	4,29	4,00	4,59	40,8	9,0	1,5	25,3
ASP 8 Siracusa		1.250	7,21	7,99	6,42	4,20	4,06	4,35	50,9	5,9	2,6	29,6
distretto	Augusta	180	8,24	8,51	7,50	4,86	4,43	5,32	52,8	5,2	3,7	25,7
	Lentini	169	6,70	8,10	6,52	4,02	3,65	4,43	61,5	3,0	1,8	25,0
	Noto	326	7,43	7,84	6,47	4,41	4,12	4,71	51,0	5,8	2,5	23,8
	Siracusa	575	6,98	7,88	6,09	3,97	3,77	4,18	47,1	7,1	2,4	34,7
ASP 9 Trapani		1.205	6,57	7,48	5,73	3,60	3,47	3,73	52,8	12,9	2,2	31,0
distretto	Alcamo	201	7,19	7,01	6,10	3,93	3,60	4,29	69,7	10,8	2,2	32,5
	Castelvetrano	147	5,87	7,89	4,95	3,03	2,73	3,37	50,1	14,1	2,4	33,9
	Marsala	264	6,83	7,78	5,95	3,79	3,51	4,10	52,5	9,1	2,0	27,5
	Mazara del Vallo	180	6,02	7,60	5,41	3,49	3,18	3,83	48,6	14,7	2,3	26,4
	Pantelleria	14	4,64	8,77	3,92	2,75	2,00	3,77	41,9	30,2	2,0	29,5
	Trapani	399	6,77	7,27	6,00	3,66	3,44	3,90	47,6	14,6	2,2	33,1
REGIONE SICILIA		16.519	7,27	7,93	6,70	4,40	4,36	4,44	24,1	6,9	2,2	29,8



Tumori Maligni - Donne



Distribuzione spaziale dei SIR per distretto di residenza#



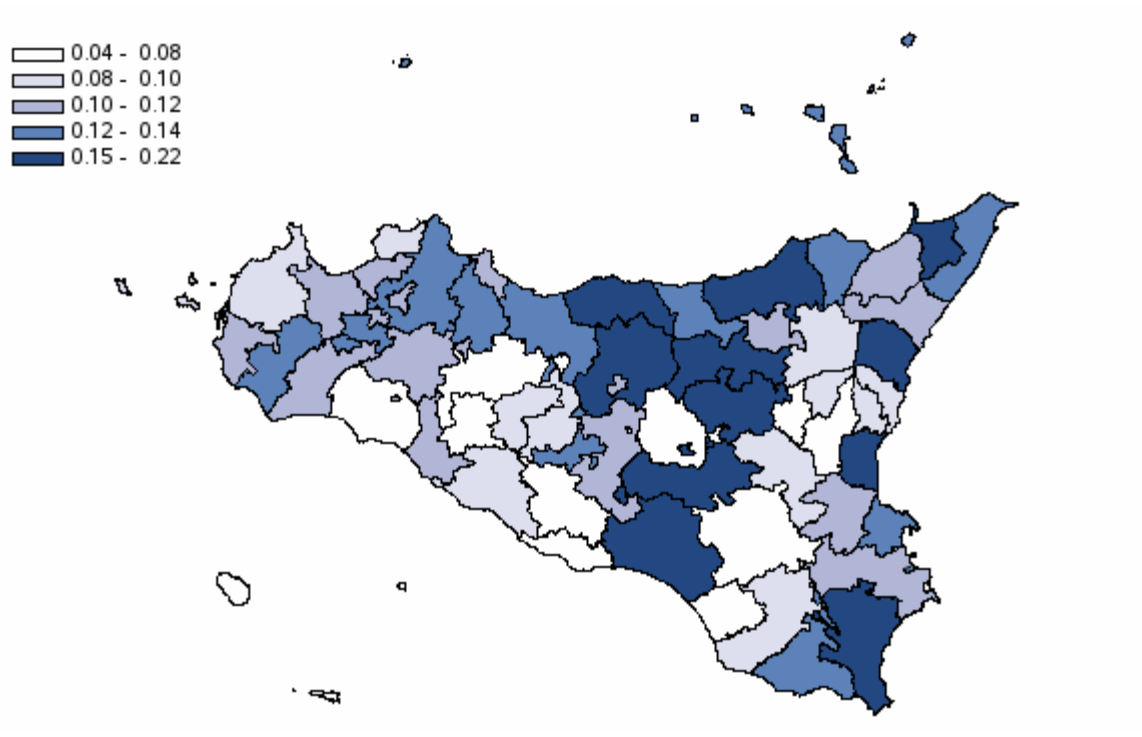
Tasso per età per 1.000 abitanti (aa 2022-2024)#

## Tumori dello Stomaco - Uomini

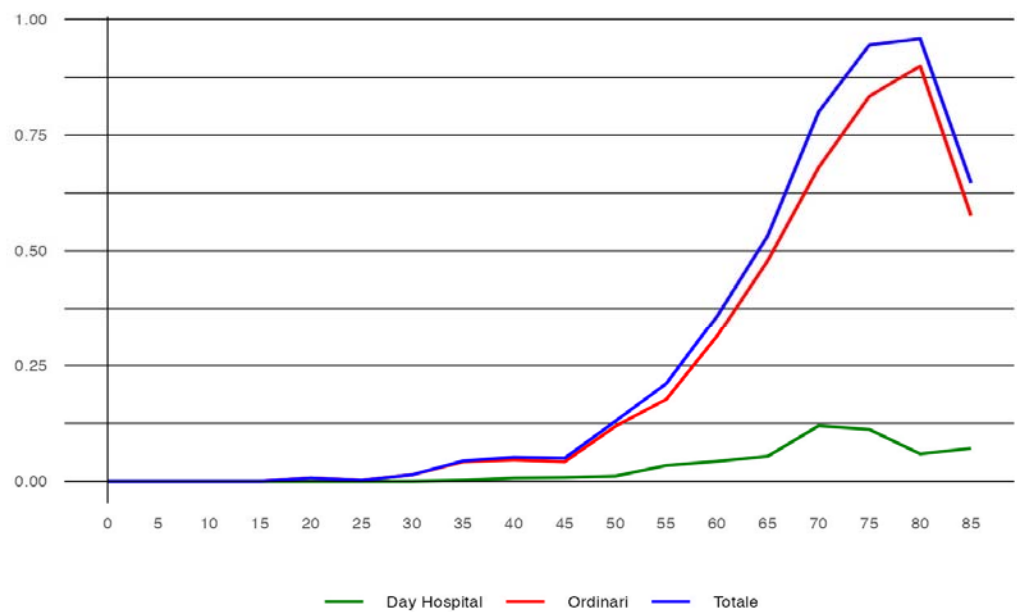
**Tabella 9** - Dimissioni e andamento temporale dei tassi standardizzati diretti nelle Aziende Sanitarie territoriali e nei distretti della Sicilia (aa 2022-2024)

RESIDENZA ASSISTITO	Numero medio annuale di R.O.	Rapporto Proporzionale di Morbosità	Degenza media di R.O.	Tasso grezzo R.O. x 1.000	Tasso std R.O. x 1.000	Intervalli di confidenza al 95%		% R.O. fuori ASL	% R.O. fuori Regione	D.H. accessi per ricovero	% DH su ricoveri tot.	
						Limite inferiore	Limite superiore					
ASP 1 Agrigento	25	0,1	13,53	0,13	0,07	0,06	0,09	52,0	8,0	3,2	14,8	
distretto	Agrigento	11	0,2	13,18	0,16	0,09	0,06	0,13	36,4	9,1	1,5	10,8
	Bivona	1	0,2	6,75	0,18	0,08	0,03	0,22	100,0	0,0	0,0	0,0
	Canicattì	4	0,1	8,45	0,10	0,06	0,03	0,11	45,5	9,1	3,0	8,3
	Casteltermini	2	0,2	16,80	0,16	0,09	0,04	0,25	100,0	0,0	7,7	37,5
	Licata	2	0,1	18,60	0,06	0,04	0,02	0,10	40,0	20,0	2,5	28,6
	Ribera	2	0,2	21,86	0,16	0,10	0,04	0,22	71,4	0,0	3,0	12,5
	Sciacca	3	0,1	13,00	0,10	0,07	0,04	0,14	60,0	10,0	1,0	16,7
ASP 2 Caltanissetta	26	0,2	16,96	0,22	0,14	0,11	0,17	39,2	12,7	1,9	15,1	
distretto	Caltanissetta	8	0,2	19,50	0,19	0,11	0,07	0,16	16,7	16,7	3,0	17,2
	Gela	13	0,3	13,48	0,24	0,18	0,13	0,24	45,0	10,0	1,0	2,4
	Mussomeli	1	0,2	12,75	0,14	0,08	0,03	0,23	50,0	25,0	1,7	42,9
	San Cataldo	4	0,3	25,64	0,23	0,13	0,07	0,24	63,6	9,1	1,2	31,3
ASP 3 Catania	94	0,2	13,32	0,18	0,11	0,10	0,12	11,0	5,3	5,3	13,0	
distretto	Acireale	10	0,2	12,86	0,15	0,09	0,06	0,13	17,2	6,9	1,0	12,1
	Adrano	4	0,1	19,09	0,12	0,09	0,05	0,16	9,1	36,4	1,3	21,4
	Bronte	2	0,1	12,71	0,13	0,09	0,04	0,21	0,0	0,0	1,0	12,5
	Caltagirone	5	0,2	12,47	0,14	0,07	0,04	0,13	33,3	6,7	3,0	6,3
	Catania metropolitana	41	0,2	14,06	0,24	0,15	0,12	0,17	4,8	1,6	5,5	12,1
	Giarre	10	0,3	12,19	0,25	0,15	0,10	0,22	35,5	12,9	2,7	8,8
	Gravina	14	0,2	10,63	0,15	0,09	0,06	0,12	4,9	4,9	8,8	18,0
	Palagonia	4	0,2	15,75	0,14	0,08	0,05	0,15	0,0	0,0	5,0	20,0
	Paternò	4	0,1	12,42	0,11	0,08	0,04	0,13	8,3	0,0	14,0	7,7
ASP 4 Enna	17	0,2	13,37	0,23	0,14	0,10	0,18	46,2	9,6	3,7	14,8	
distretto	Agira	6	0,4	15,29	0,34	0,22	0,14	0,37	23,5	23,5	7,0	19,1
	Enna	3	0,1	11,63	0,11	0,06	0,03	0,12	37,5	12,5	1,0	11,1
	Nicosia	4	0,3	11,75	0,28	0,15	0,08	0,28	66,7	0,0	1,0	7,7
	Piazza Armerina	5	0,3	13,40	0,24	0,15	0,08	0,25	60,0	0,0	1,0	16,7
ASP 5 Messina	67	0,2	13,32	0,23	0,13	0,12	0,15	12,4	14,4	1,8	13,3	
distretto	Barcellona Pozzo di Gotto	6	0,2	17,76	0,17	0,12	0,07	0,20	0,0	23,5	1,4	22,7
	Lipari	2	0,3	12,33	0,26	0,13	0,06	0,30	33,3	16,7	0,0	0,0
	Messina metropolitana	27	0,2	11,86	0,22	0,13	0,10	0,16	3,7	14,8	2,1	15,6
	Milazzo	10	0,3	12,41	0,27	0,15	0,10	0,22	0,0	13,8	1,8	12,1
	Mistretta	2	0,3	15,29	0,32	0,14	0,06	0,31	71,4	14,3	0,0	0,0
	Patti	6	0,3	11,53	0,29	0,14	0,09	0,23	21,1	5,3	0,0	0,0
	S. Agata Militello	9	0,3	17,74	0,27	0,16	0,11	0,24	33,3	14,8	1,3	10,0
	Taormina	5	0,2	11,81	0,20	0,11	0,07	0,19	12,5	12,5	1,5	20,0
ASP 6 Palermo	120	0,2	13,29	0,21	0,12	0,11	0,14	0,6	1,9	2,2	9,8	
distretto	Bagheria	7	0,2	19,86	0,15	0,10	0,06	0,15	0,0	0,0	4,0	4,6
	Carini	5	0,2	12,75	0,12	0,09	0,05	0,14	0,0	6,3	2,7	15,8
	Cefalù	7	0,4	12,86	0,35	0,20	0,13	0,32	0,0	0,0	1,0	4,4
	Corleone	2	0,3	10,86	0,21	0,12	0,06	0,26	0,0	28,6	1,0	22,2
	Lercara Friddi	1	0,1	10,50	0,11	0,05	0,02	0,14	0,0	0,0	2,0	20,0
	Misilmeri	6	0,3	10,76	0,21	0,12	0,08	0,21	0,0	5,9	0,0	0,0
	Palermo metropolitana	75	0,2	13,16	0,22	0,13	0,11	0,15	0,0	1,3	2,1	10,0
	Partinico	7	0,2	15,90	0,19	0,12	0,07	0,18	10,0	0,0	3,7	13,0
	Petralia Sottana	3	0,3	12,90	0,30	0,15	0,08	0,29	0,0	0,0	2,0	9,1
	Termini Imerese	6	0,3	10,05	0,22	0,14	0,09	0,23	0,0	0,0	2,0	9,5
Lampedusa e Linosa	-	0,1	6,00	0,10	0,05	0,01	0,35	0,0	0,0	0,0	0,0	
ASP 7 Ragusa	25	0,2	11,53	0,16	0,10	0,08	0,13	10,8	6,8	1,0	1,3	
distretto	Modica	12	0,3	8,86	0,21	0,14	0,10	0,20	5,6	13,9	0,0	0,0
	Ragusa	7	0,2	15,14	0,14	0,08	0,05	0,13	14,3	0,0	0,0	0,0
	Vittoria	6	0,1	12,71	0,11	0,07	0,04	0,11	17,7	0,0	1,0	5,6
ASP 8 Siracusa	41	0,3	14,23	0,21	0,13	0,11	0,15	23,0	4,1	1,3	8,3	
distretto	Augusta	5	0,3	14,94	0,22	0,13	0,08	0,22	12,5	0,0	0,0	0,0
	Lentini	5	0,2	13,67	0,20	0,11	0,06	0,18	33,3	13,3	1,0	25,0
	Noto	14	0,4	11,86	0,28	0,18	0,13	0,25	25,6	2,3	1,5	8,5
	Siracusa	16	0,2	16,29	0,18	0,10	0,08	0,14	20,8	4,2	1,5	4,0
ASP 9 Trapani	38	0,2	13,46	0,19	0,11	0,09	0,13	44,7	8,8	2,4	13,0	
distretto	Alcamo	6	0,2	15,00	0,20	0,11	0,07	0,18	47,4	21,1	2,3	17,4
	Castelvetrano	6	0,2	12,47	0,20	0,11	0,06	0,18	52,9	11,8	1,5	10,5
	Marsala	9	0,2	12,92	0,20	0,12	0,08	0,19	61,5	3,9	1,5	7,1
	Mazara del Vallo	5	0,2	18,64	0,14	0,12	0,07	0,22	57,1	0,0	3,5	12,5
	Pantelleria	-	0,1	5,00	0,09	0,06	0,01	0,41	0,0	100,0	0,0	0,0
	Trapani	12	0,2	11,78	0,19	0,10	0,07	0,14	24,3	5,4	2,7	15,9
REGIONE SICILIA	454	0,2	13,53	0,19	0,12	0,11	0,12	17,6	6,8	3,0	11,5	

Tumori dello Stomaco - Uomini



Distribuzione spaziale dei SIR per distretto di residenza#



Tasso per età per 1.000 abitanti (aa 2022-2024)#

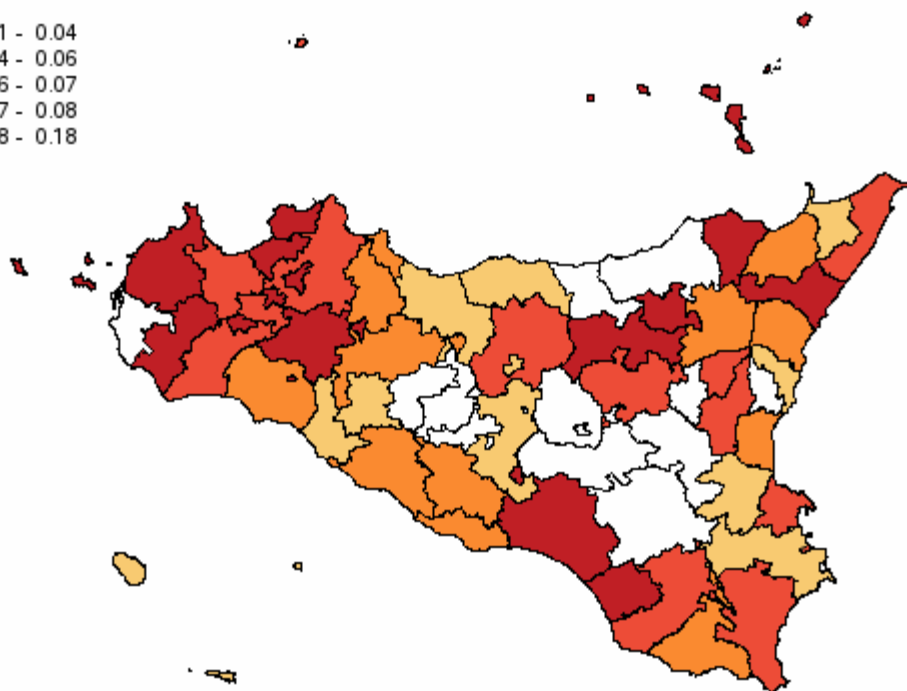

## Tumori dello Stomaco - Donne

**Tabella 10** - Dimissioni e andamento temporale dei tassi standardizzati diretti nelle Aziende Sanitarie territoriali e nei distretti della Sicilia (aa 2022-2024)

RESIDENZA ASSISTITO	Numero medio annuale di R.O.	Rapporto Proporzionale di Morbosità	Degenza media di R.O.	Tasso grezzo R.O. x 1.000	Tasso std R.O. x 1.000	Intervallo di confidenza al 95%		% R.O. fuori ASL	% R.O. fuori Regione	D.H. accessi per ricovero	% DH su ricoveri tot.
						Limite inferiore	Limite superiore				
<b>ASP 1 Agrigento</b>	22	0,11	11,40	0,10	0,06	0,04	0,08	64,6	4,6	1,5	16,7
distretto											
Agrigento	9	0,13	10,46	0,12	0,07	0,04	0,10	50,0	7,7	1,0	7,1
Bivona	1	0,12	15,33	0,12	0,05	0,01	0,19	66,7	0,0	0,0	0,0
Canicattì	3	0,08	12,90	0,08	0,06	0,03	0,12	90,0	0,0	2,0	23,1
Casteltermini	-	0,04	10,00	0,03	0,01	0,00	0,05	0,0	0,0	0,0	0,0
Licata	3	0,11	10,11	0,10	0,07	0,03	0,14	66,7	11,1	1,5	18,2
Ribera	1	0,10	18,25	0,09	0,04	0,01	0,11	50,0	0,0	0,0	0,0
Sciacca	4	0,13	10,00	0,11	0,06	0,03	0,11	83,3	0,0	1,3	33,3
<b>ASP 2 Caltanissetta</b>	14	0,11	14,32	0,11	0,06	0,04	0,08	43,9	17,1	1,3	14,6
distretto											
Caltanissetta	4	0,09	10,45	0,08	0,04	0,02	0,07	9,1	36,4	1,4	31,3
Gela	8	0,14	16,21	0,14	0,09	0,06	0,14	62,5	12,5	1,0	4,0
Mussomeli	1	0,07	18,50	0,07	0,01	0,00	0,05	100,0	0,0	0,0	0,0
San Cataldo	1	0,09	11,50	0,08	0,03	0,01	0,08	0,0	0,0	1,0	20,0
<b>ASP 3 Catania</b>	49	0,10	12,99	0,09	0,05	0,04	0,06	7,4	4,1	3,6	9,8
distretto											
Acireale	5	0,09	13,75	0,08	0,04	0,03	0,07	0,0	0,0	0,0	0,0
Adrano	4	0,12	10,18	0,11	0,07	0,04	0,14	0,0	0,0	0,0	0,0
Bronte	2	0,13	11,29	0,13	0,07	0,03	0,15	28,6	0,0	0,0	0,0
Caltagirone	2	0,07	10,43	0,06	0,02	0,01	0,06	0,0	28,6	1,0	22,2
Catania metropolitana	21	0,11	14,10	0,11	0,06	0,05	0,08	8,1	0,0	4,3	11,4
Giarre	5	0,13	12,47	0,12	0,07	0,04	0,12	20,0	0,0	0,0	0,0
Gravina	5	0,06	12,21	0,05	0,03	0,02	0,05	0,0	14,3	1,0	22,2
Palagonia	1	0,05	7,00	0,05	0,04	0,01	0,10	25,0	0,0	16,0	20,0
Paternò	4	0,12	14,83	0,10	0,08	0,04	0,14	0,0	16,7	1,0	7,7
<b>ASP 4 Enna</b>	6	0,08	14,00	0,08	0,05	0,03	0,08	47,4	0,0	2,5	9,5
distretto											
Agira	2	0,12	17,83	0,11	0,07	0,03	0,16	83,3	0,0	0,0	0,0
Enna	2	0,07	12,00	0,06	0,04	0,01	0,09	40,0	0,0	2,0	16,7
Nicosia	1	0,08	8,75	0,09	0,10	0,04	0,28	0,0	0,0	3,0	20,0
Piazza Armerina	1	0,07	16,00	0,06	0,02	0,01	0,06	50,0	0,0	0,0	0,0
<b>ASP 5 Messina</b>	47	0,15	12,70	0,15	0,07	0,06	0,08	7,8	10,6	1,4	9,6
distretto											
Barcellona Pozzo di Gotto	4	0,13	9,92	0,13	0,07	0,04	0,12	0,0	7,7	0,0	0,0
Lipari	2	0,24	8,20	0,23	0,11	0,04	0,26	0,0	20,0	0,0	0,0
Messina metropolitana	22	0,15	14,60	0,16	0,08	0,06	0,10	6,2	13,9	1,5	11,0
Milazzo	5	0,13	12,79	0,13	0,06	0,03	0,10	0,0	7,1	1,0	6,7
Mistretta	-	0,04	17,00	0,04	0,01	0,00	0,06	100,0	0,0	1,0	50,0
Patti	4	0,16	12,73	0,16	0,08	0,04	0,15	0,0	0,0	1,3	21,4
S. Agata Militello	4	0,10	8,45	0,10	0,03	0,02	0,07	27,3	0,0	0,0	0,0
Taormina	7	0,28	11,52	0,25	0,10	0,06	0,15	14,3	14,3	1,5	8,7
<b>ASP 6 Palermo</b>	92	0,16	12,48	0,15	0,08	0,07	0,10	0,7	4,4	2,0	9,5
distretto											
Bagheria	4	0,10	23,23	0,09	0,06	0,03	0,11	0,0	0,0	0,0	0,0
Carini	8	0,22	16,54	0,18	0,13	0,09	0,20	0,0	0,0	3,0	7,7
Cefalù	2	0,14	11,57	0,11	0,05	0,02	0,11	0,0	0,0	4,0	22,2
Corleone	3	0,31	6,30	0,29	0,17	0,08	0,33	0,0	10,0	1,0	9,1
Lercara Friddi	1	0,09	12,33	0,07	0,06	0,02	0,23	33,3	0,0	0,0	0,0
Misilmeri	2	0,10	12,57	0,08	0,06	0,03	0,14	0,0	0,0	1,0	12,5
Palermo metropolitana	56	0,15	11,07	0,15	0,08	0,07	0,09	0,0	3,6	2,0	8,7
Partinico	9	0,31	10,68	0,26	0,18	0,12	0,26	0,0	3,6	0,0	0,0
Petralia Sottana	3	0,25	21,00	0,22	0,08	0,03	0,17	12,5	25,0	1,0	20,0
Termini Imerese	3	0,11	19,13	0,09	0,05	0,03	0,11	0,0	25,0	2,0	33,3
Lampedusa e Linosa	-	0,11	9,00	0,11	0,05	0,01	0,35	0,0	0,0	1,0	50,0
<b>ASP 7 Ragusa</b>	19	0,14	10,41	0,12	0,07	0,05	0,10	17,2	6,9	1,0	3,3
distretto											
Modica	6	0,11	9,53	0,10	0,06	0,03	0,10	11,8	5,9	1,0	5,6
Ragusa	7	0,18	10,91	0,15	0,07	0,05	0,12	18,2	9,1	0,0	0,0
Vittoria	6	0,13	10,63	0,12	0,09	0,05	0,14	21,1	5,3	1,0	5,0
<b>ASP 8 Siracusa</b>	21	0,12	13,44	0,11	0,06	0,05	0,08	37,1	3,2	1,6	10,1
distretto											
Augusta	3	0,15	11,40	0,14	0,07	0,04	0,14	30,0	0,0	0,0	0,0
Lentini	2	0,09	7,57	0,09	0,06	0,03	0,12	28,6	0,0	1,5	22,2
Noto	6	0,13	13,59	0,11	0,07	0,04	0,12	70,6	0,0	1,5	10,5
Siracusa	9	0,11	15,54	0,10	0,06	0,04	0,08	21,4	7,1	1,7	9,7
<b>ASP 9 Trapani</b>	28	0,15	13,36	0,13	0,07	0,06	0,09	43,5	17,7	2,9	15,8
distretto											
Alcamo	4	0,14	8,42	0,12	0,07	0,04	0,13	50,0	33,3	4,7	20,0
Castelvetrano	4	0,15	18,18	0,12	0,07	0,04	0,14	18,2	36,4	2,5	15,4
Marsala	2	0,05	9,00	0,05	0,02	0,01	0,05	50,0	33,3	1,0	14,3
Mazara del Vallo	5	0,16	13,64	0,14	0,09	0,05	0,16	42,9	14,3	2,0	17,7
Pantelleria	-	0,11	21,00	0,09	0,05	0,01	0,36	0,0	100,0	0,0	0,0
Trapani	14	0,23	13,88	0,21	0,10	0,07	0,14	48,8	4,9	2,9	14,6
<b>REGIONE SICILIA</b>	298	0,13	12,65	0,12	0,07	0,06	0,07	18,2	7,2	2,1	10,7

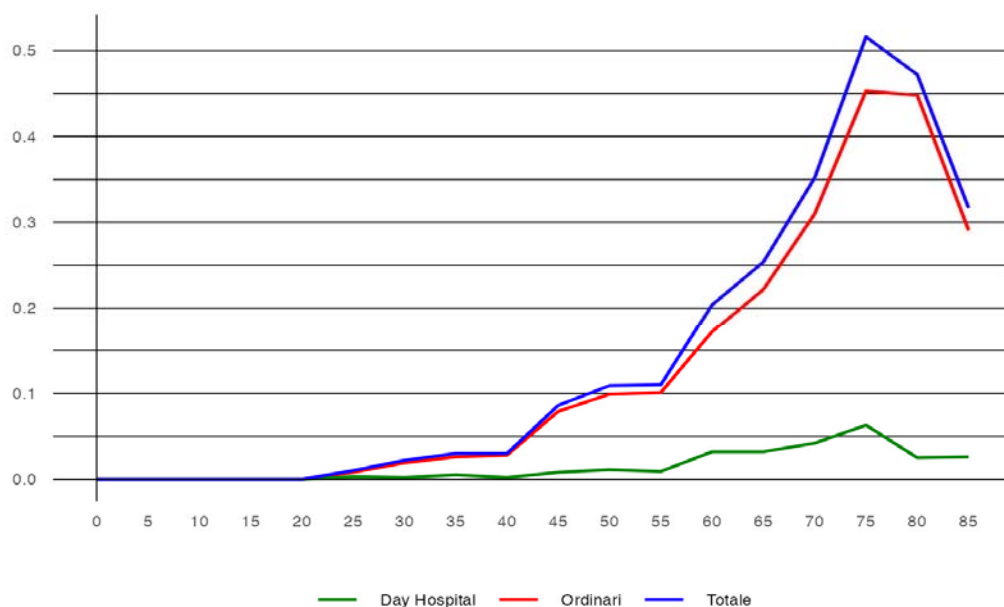


## Tumori dello Stomaco - Donne



#

Distribuzione spaziale dei SIR per distretto di residenza#



#

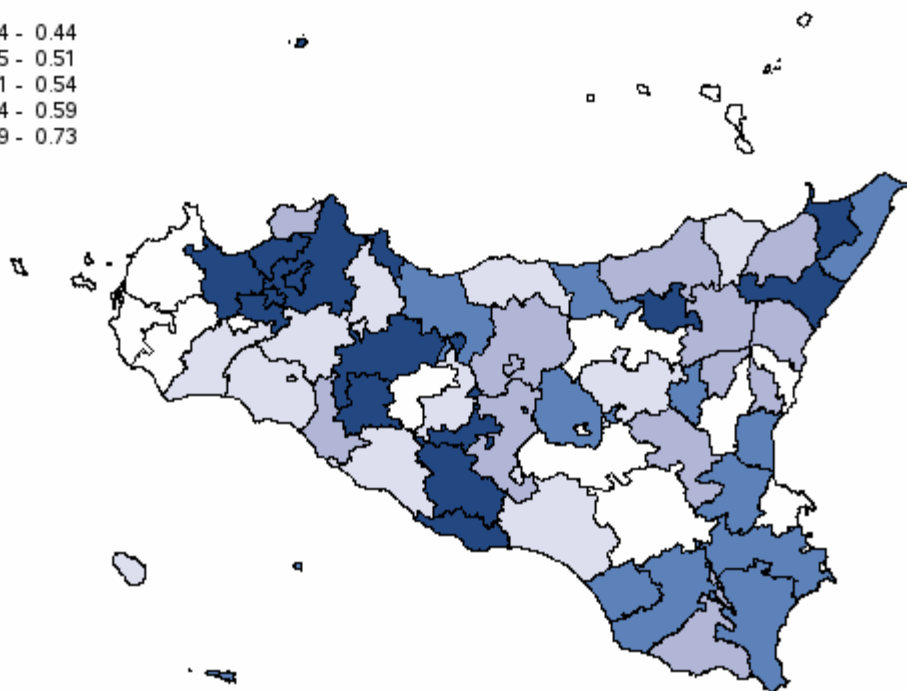

Tasso per età per 1.000 abitanti (aa 2022-2024)#

## Tumori del Colon e del Retto - Uomini

**Tabella 11** - Dimissioni e andamento temporale dei tassi standardizzati diretti nelle Aziende Sanitarie territoriali e nei distretti della Sicilia (aa 2022-2024)

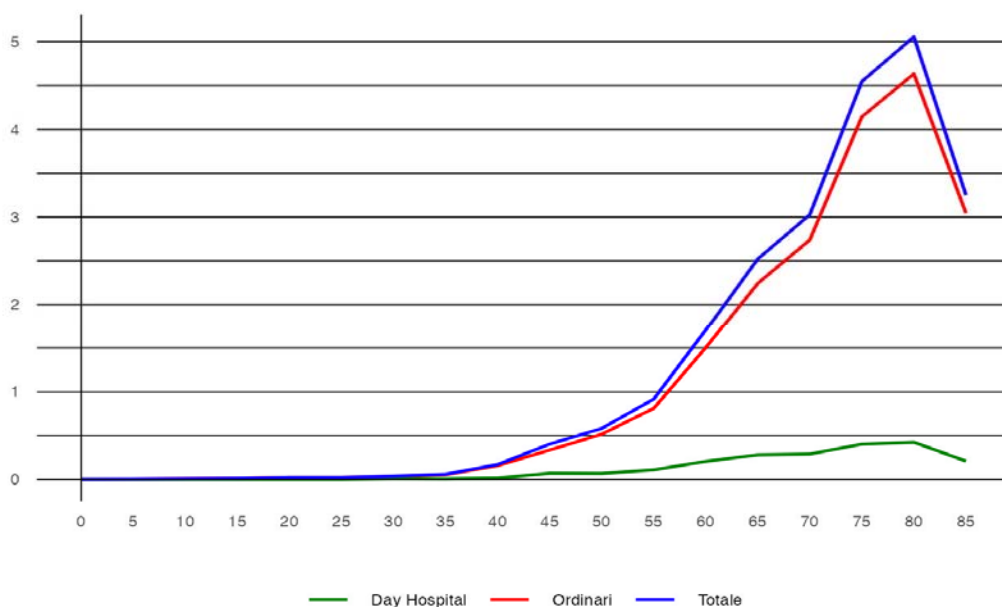
RESIDENZA ASSISTITO	Numero medio annuale di R.O.	Rapporto Proporzionale di Morbosità	Degenza media di R.O.	Tasso grezzo R.O. x 1.000	Tasso std R.O. x 1.000	Intervalli di confidenza al 95%		% R.O. fuori ASL	% R.O. fuori Regione	D.H. accessi per ricovero	% DH su ricoveri tot.	
						Limite inferiore	Limite superiore					
ASP 1 Agrigento	179	1,0	10,85	0,90	0,52	0,47	0,57	49,3	6,2	2,2	10,4	
distretto	Agrigento	53	0,9	9,78	0,78	0,45	0,38	0,53	38,0	6,3	1,8	11,2
	Bivona	8	1,0	11,32	1,10	0,59	0,39	0,89	44,0	12,0	2,5	7,4
	Canicattì	38	1,1	11,54	0,99	0,59	0,48	0,71	61,1	0,9	4,0	7,4
	Casteltermini	7	0,9	10,57	0,69	0,37	0,23	0,57	61,9	9,5	2,5	8,7
	Licata	28	1,2	10,91	1,04	0,67	0,54	0,84	50,6	3,5	1,9	9,6
	Ribera	14	1,1	9,64	0,95	0,52	0,38	0,72	42,9	16,7	1,4	10,6
	Sciacca	31	1,1	12,25	0,92	0,49	0,39	0,61	54,4	7,6	1,9	14,0
ASP 2 Caltanissetta	108	1,0	10,55	0,90	0,51	0,46	0,58	35,4	9,9	2,1	10,2	
distretto	Caltanissetta	40	1,1	10,88	0,98	0,53	0,44	0,64	19,8	9,9	1,6	13,6
	Gela	40	0,8	10,83	0,73	0,46	0,38	0,55	50,0	12,5	2,3	3,2
	Mussomeli	9	1,1	10,36	1,01	0,47	0,32	0,69	35,7	10,7	3,7	20,0
	San Cataldo	19	1,4	9,36	1,19	0,66	0,50	0,87	37,5	3,6	1,4	11,1
ASP 3 Catania	409	0,9	11,46	0,78	0,48	0,46	0,51	7,6	2,1	2,8	12,6	
distretto	Acireale	40	0,8	10,62	0,60	0,36	0,30	0,44	6,7	1,7	4,1	15,5
	Adrano	24	0,9	10,07	0,76	0,53	0,42	0,67	0,0	1,4	1,4	13,4
	Bronte	14	0,8	9,60	0,83	0,53	0,38	0,72	16,3	0,0	1,8	8,5
	Caltagirone	22	0,7	12,06	0,60	0,34	0,26	0,43	7,6	4,6	1,8	10,8
	Catania metropolitana	149	0,9	12,10	0,85	0,54	0,49	0,60	3,4	2,7	3,1	11,2
	Giarre	36	1,0	11,41	0,88	0,51	0,42	0,62	30,6	0,9	2,1	19,4
	Gravina	78	1,1	10,97	0,86	0,53	0,46	0,60	2,6	1,7	2,0	10,0
	Palagonia	24	1,1	13,22	0,88	0,53	0,42	0,67	19,2	4,1	1,6	11,0
	Paternò	22	0,7	10,61	0,58	0,39	0,30	0,50	7,6	0,0	4,9	17,5
ASP 4 Enna	64	0,9	10,90	0,84	0,48	0,41	0,56	43,8	2,6	1,9	13,1	
distretto	Agira	11	0,8	9,29	0,67	0,45	0,31	0,63	26,5	0,0	2,2	22,7
	Enna	24	1,0	11,38	1,00	0,59	0,46	0,75	45,2	2,7	1,8	6,4
	Nicosia	11	0,7	12,52	0,76	0,40	0,27	0,57	45,5	0,0	1,2	13,2
	Piazza Armerina	17	1,0	10,25	0,83	0,43	0,32	0,57	51,9	5,8	2,1	14,8
ASP 5 Messina	279	1,0	10,95	0,97	0,54	0,50	0,58	11,1	6,1	2,0	12,6	
distretto	Barcellona Pozzo di Gotto	28	0,9	11,39	0,86	0,52	0,41	0,64	5,9	9,4	2,1	15,0
	Lipari	4	0,5	15,45	0,47	0,24	0,13	0,44	18,2	0,0	2,0	15,4
	Messina metropolitana	119	0,9	11,27	0,96	0,54	0,49	0,60	2,2	4,8	1,8	13,6
	Milazzo	37	1,2	11,36	1,06	0,59	0,49	0,72	0,9	10,7	1,6	9,7
	Mistretta	8	1,1	9,76	1,14	0,58	0,39	0,88	80,0	0,0	1,3	13,8
	Patti	21	1,0	8,44	0,96	0,50	0,39	0,65	6,4	11,1	3,1	11,3
	S. Agata Militello	32	1,0	12,12	0,98	0,53	0,43	0,65	43,3	3,1	1,3	8,5
	Taormina	29	1,3	8,95	1,09	0,61	0,49	0,76	12,5	4,6	3,1	14,6
ASP 6 Palermo	608	1,2	10,73	1,04	0,62	0,59	0,65	1,4	2,1	2,4	6,3	
distretto	Bagheria	48	1,2	10,30	1,01	0,64	0,54	0,76	0,7	0,0	3,4	4,6
	Carini	34	1,0	8,81	0,79	0,52	0,42	0,63	1,0	1,0	1,8	3,8
	Cefalù	22	1,3	11,89	1,04	0,51	0,39	0,65	0,0	0,0	1,6	12,0
	Corleone	11	1,2	11,97	0,99	0,50	0,34	0,73	3,0	0,0	1,0	5,7
	Lercara Friddi	17	1,6	9,38	1,39	0,73	0,54	0,99	3,9	1,9	2,2	8,8
	Misilmeri	22	1,0	11,46	0,81	0,46	0,36	0,60	3,1	3,1	1,0	5,8
	Palermo metropolitana	370	1,1	10,96	1,07	0,65	0,61	0,69	0,9	2,3	2,6	6,6
	Partinico	40	1,4	9,53	1,14	0,71	0,59	0,85	3,3	3,3	1,8	3,2
	Petralia Sottana	12	1,2	9,41	1,12	0,54	0,37	0,78	8,1	2,7	1,3	9,8
	Termini Imerese	28	1,2	12,12	0,97	0,54	0,43	0,68	0,0	1,2	1,7	6,6
	Lampedusa e Linosa	3	0,9	9,22	0,88	0,59	0,30	1,13	11,1	22,2	0,0	0,0
ASP 7 Ragusa	138	1,1	11,42	0,87	0,56	0,51	0,62	11,1	6,3	1,7	2,4	
distretto	Modica	48	1,0	11,63	0,85	0,53	0,44	0,62	9,0	6,2	1,0	2,0
	Ragusa	47	1,2	12,21	0,96	0,57	0,48	0,68	9,3	6,4	1,8	2,8
	Vittoria	43	1,0	10,32	0,81	0,59	0,49	0,70	15,6	6,3	2,3	2,3
	ASP 8 Siracusa	174	1,1	12,72	0,92	0,54	0,49	0,59	25,2	6,3	2,4	10,1
distretto	Augusta	17	0,8	11,55	0,71	0,42	0,32	0,56	33,3	7,8	2,4	12,1
	Lentini	25	1,0	11,76	1,02	0,56	0,44	0,71	32,0	5,3	1,3	9,6
	Noto	45	1,1	11,01	0,90	0,56	0,47	0,66	25,0	6,6	3,0	11,7
	Siracusa	87	1,1	14,13	0,96	0,56	0,49	0,64	21,8	6,1	2,4	9,1
	ASP 9 Trapani	164	0,9	11,70	0,80	0,45	0,41	0,49	43,6	8,2	3,2	14,2
distretto	Alcamo	35	1,3	10,61	1,08	0,63	0,52	0,78	64,8	1,9	1,9	6,3
	Castelvetrano	27	1,1	11,68	0,94	0,48	0,38	0,61	49,4	4,9	3,2	12,0
	Marsala	27	0,7	14,33	0,63	0,35	0,28	0,44	43,9	12,2	2,6	9,9
	Mazara del Vallo	21	0,7	11,19	0,64	0,37	0,28	0,48	25,8	9,7	4,0	4,6
	Pantelleria	3	0,8	8,50	0,72	0,51	0,25	1,04	50,0	0,0	1,0	11,1
	Trapani	51	0,9	11,42	0,81	0,44	0,37	0,52	32,7	11,8	3,4	24,6
REGIONE SICILIA	2.123	1,0	11,19	0,91	0,53	0,52	0,55	16,7	4,5	2,4	9,9	

## Tumori del Colon e del Retto - Uomini



#

Distribuzione spaziale dei SIR per distretto di residenza#



#

Tasso per età per 1.000 abitanti (aa 2022-2024)#

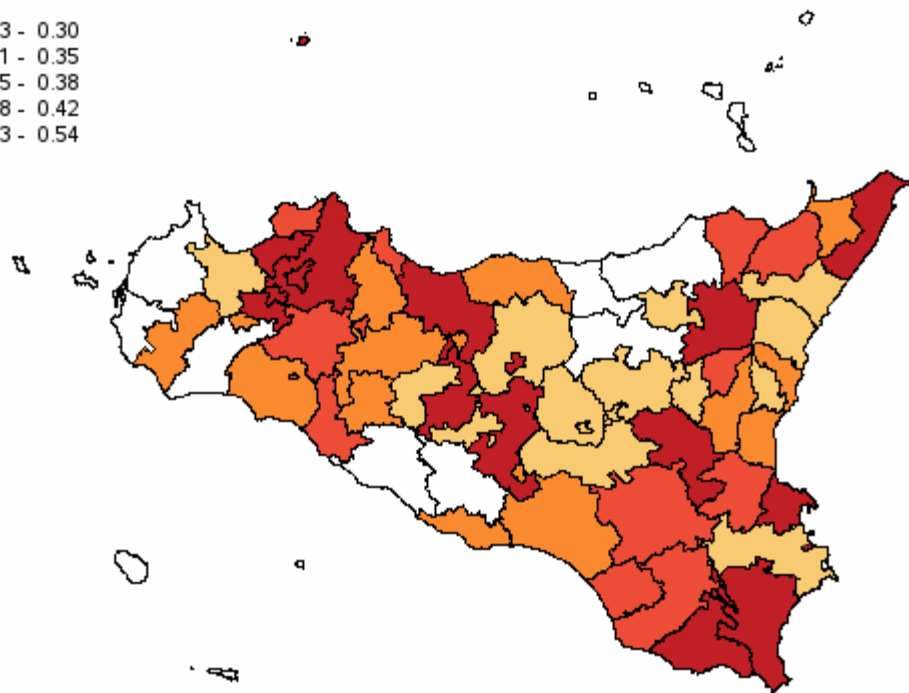
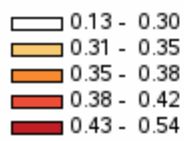
## Tumori del Colon e del Retto - Donne

**Tabella 12** - Dimissioni e andamento temporale dei tassi standardizzati diretti nelle Aziende Sanitarie territoriali e nei distretti della Sicilia (aa 2022-2024)

RESIDENZA ASSISTITO	Numero medio annuale di R.O.	Rapporto Proporzio- nale di Morbosità	Degenza media di R.O.	Tasso grezzo R.O. x 1.000	Tasso std R.O. x 1.000	Intervallo di confidenza al 95%		% R.O. fuori ASL	% R.O. fuori Regione	D.H. accessi per ricovero	% DH su ricoveri tot.
						Limite inferiore	Limite superiore				
ASP 1 Agrigento	134	0,70	11,06	0,64	0,32	0,29	0,36	43,8	7,0	1,8	14,3
distretto	Agrigento	40	0,62	10,47	0,57	0,28	0,23	39,2	5,0	2,1	13,7
	Bivona	7	0,82	10,10	0,86	0,38	0,23	38,1	4,8	2,5	8,7
	Canicattì	25	0,63	10,07	0,61	0,29	0,23	55,4	5,4	2,3	14,0
	Casteltermini	6	0,68	14,33	0,57	0,33	0,21	66,7	11,1	2,2	21,7
	Licata	20	0,76	12,95	0,70	0,35	0,27	47	35,0	13,3	2,0
	Ribera	12	0,93	10,81	0,79	0,39	0,27	56	21,6	18,9	1,0
	Sciacca	24	0,79	11,10	0,69	0,35	0,28	45	54,2	0,0	1,2
ASP 2 Caltanissetta	106	0,86	11,10	0,83	0,43	0,38	0,49	36,4	6,3	1,7	12,6
distretto	Caltanissetta	45	1,10	11,08	1,01	0,54	0,45	65	21,5	7,4	1,4
	Gela	37	0,62	11,76	0,64	0,35	0,29	43	58,2	5,5	4,2
	Mussomeli	12	1,28	9,42	1,20	0,51	0,35	73	38,9	5,6	1,0
	San Cataldo	13	0,85	10,87	0,75	0,35	0,25	49	23,7	5,3	1,3
ASP 3 Catania	361	0,71	11,72	0,66	0,37	0,35	0,39	7,5	2,2	4,1	10,7
distretto	Acireale	46	0,80	11,30	0,66	0,38	0,31	45	8,7	1,5	6,3
	Adrano	20	0,64	10,38	0,60	0,42	0,32	55	3,3	0,0	2,3
	Bronte	13	0,71	8,62	0,70	0,43	0,31	60	10,3	2,6	2,3
	Caltagirone	27	0,80	12,64	0,71	0,39	0,31	50	9,9	4,9	1,9
	Catania metropolitana	127	0,67	12,26	0,68	0,36	0,32	40	4,5	2,1	4,4
	Giarre	26	0,68	11,81	0,61	0,32	0,25	41	29,5	1,3	2,5
	Gravina	58	0,73	10,93	0,60	0,35	0,30	40	3,5	1,7	6,5
	Palagonia	22	0,90	13,89	0,78	0,48	0,37	61	9,1	4,6	1,3
	Paternò	23	0,67	11,19	0,58	0,35	0,27	45	4,4	2,9	3,0
ASP 4 Enna	53	0,69	11,71	0,65	0,32	0,27	0,39	43,1	3,1	2,4	11,6
distretto	Agira	10	0,62	11,52	0,59	0,32	0,22	47	38,7	6,5	1,7
	Enna	18	0,73	11,84	0,70	0,35	0,26	47	38,2	0,0	4,1
	Nicosia	9	0,58	11,86	0,60	0,28	0,18	42	57,1	0,0	1,3
	Piazza Armerina	15	0,79	11,61	0,69	0,33	0,24	46	43,5	6,5	1,6
ASP 5 Messina	235	0,77	10,50	0,76	0,39	0,36	0,42	11,1	7,2	2,6	11,2
distretto	Barcellona Pozzo di Gotto	22	0,67	9,67	0,65	0,38	0,29	49	4,5	7,5	1,8
	Lipari	4	0,52	12,82	0,50	0,25	0,14	45	9,1	18,2	0,0
	Messina metropolitana	118	0,84	10,35	0,88	0,45	0,40	50	5,4	7,6	2,4
	Milazzo	27	0,77	10,80	0,72	0,36	0,28	46	3,7	9,9	1,6
	Mistretta	5	0,63	10,33	0,64	0,27	0,16	46	86,7	0,0	1,0
	Patti	17	0,73	9,46	0,71	0,39	0,29	53	8,0	6,0	2,4
	S. Agata Militello	22	0,62	10,74	0,62	0,30	0,23	39	36,4	6,1	1,4
	Taormina	20	0,79	12,15	0,69	0,34	0,26	46	18,6	3,4	6,1
ASP 6 Palermo	523	0,91	10,15	0,84	0,46	0,44	0,49	1,2	2,2	2,2	6,3
distretto	Bagheria	31	0,75	8,79	0,63	0,39	0,32	49	0,0	3,2	1,8
	Carini	28	0,79	9,94	0,64	0,39	0,31	48	0,0	0,0	1,3
	Cefalù	16	0,93	9,81	0,72	0,35	0,25	48	0,0	6,3	1,3
	Corleone	10	0,94	9,23	0,86	0,39	0,26	58	6,7	3,3	3,0
	Lercara Friddi	10	0,85	11,31	0,71	0,37	0,24	58	10,3	3,5	1,0
	Misilmeri	21	0,89	8,69	0,75	0,37	0,28	49	0,0	3,2	3,5
	Palermo metropolitana	345	0,95	10,32	0,92	0,50	0,47	54	0,3	1,9	2,3
	Partinico	27	0,90	9,61	0,76	0,49	0,38	61	3,7	4,9	3,3
	Petralia Sottana	9	0,85	12,26	0,75	0,33	0,20	53	25,9	0,0	1,0
	Termini Imerese	25	0,99	9,24	0,82	0,43	0,34	55	1,4	0,0	1,0
	Lampedusa e Linosa	1	0,22	74,00	0,22	0,13	0,03	55	0,0	0,0	0,0
ASP 7 Ragusa	113	0,81	10,64	0,71	0,41	0,37	0,47	14,5	3,0	2,5	3,4
distretto	Modica	42	0,83	10,18	0,71	0,43	0,35	52	12,0	1,6	1,0
	Ragusa	39	0,94	11,56	0,79	0,42	0,34	51	12,0	4,3	4,5
	Vittoria	32	0,67	10,14	0,63	0,39	0,32	49	20,8	3,1	1,6
ASP 8 Siracusa	141	0,81	12,07	0,72	0,39	0,35	0,44	22,3	2,8	3,0	7,5
distretto	Augusta	21	0,98	11,30	0,89	0,53	0,40	70	18,8	3,1	2,8
	Lentini	20	0,79	13,93	0,77	0,40	0,30	52	26,7	1,7	1,6
	Noto	42	0,96	10,98	0,83	0,50	0,41	60	23,0	4,0	2,9
	Siracusa	57	0,70	12,49	0,61	0,31	0,26	36	21,5	2,3	3,6
ASP 9 Trapani	124	0,68	10,98	0,59	0,30	0,27	0,34	38,1	6,2	2,7	12,7
distretto	Alcamo	22	0,79	10,73	0,67	0,34	0,26	45	59,1	6,1	1,9
	Castelvetrano	13	0,51	12,82	0,43	0,22	0,15	32	36,8	5,3	3,0
	Marsala	26	0,66	11,57	0,58	0,28	0,21	35	41,6	5,2	1,8
	Mazara del Vallo	21	0,72	10,56	0,64	0,38	0,29	49	37,5	3,1	3,0
	Pantelleria	2	0,65	10,50	0,55	0,30	0,13	70	33,3	0,0	1,0
	Trapani	41	0,69	10,40	0,61	0,29	0,24	36	25,4	9,0	2,9
REGIONE SICILIA	1.790	0,79	10,92	0,73	0,39	0,38	0,40	15,3	3,9	2,7	9,4

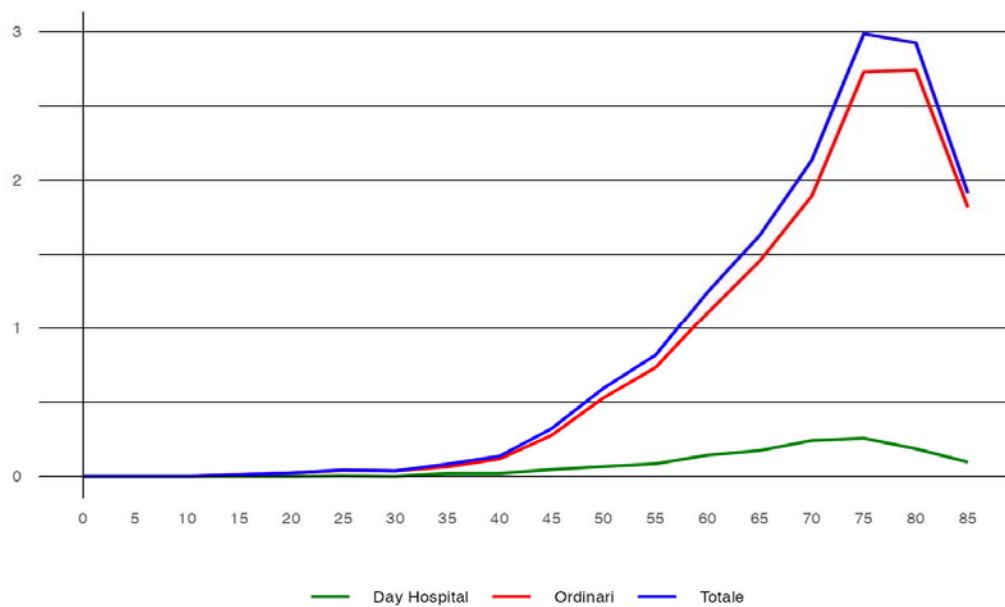


## Tumori del Colon e del Retto - Donne



#

Distribuzione spaziale dei SIR per distretto di residenza#



#

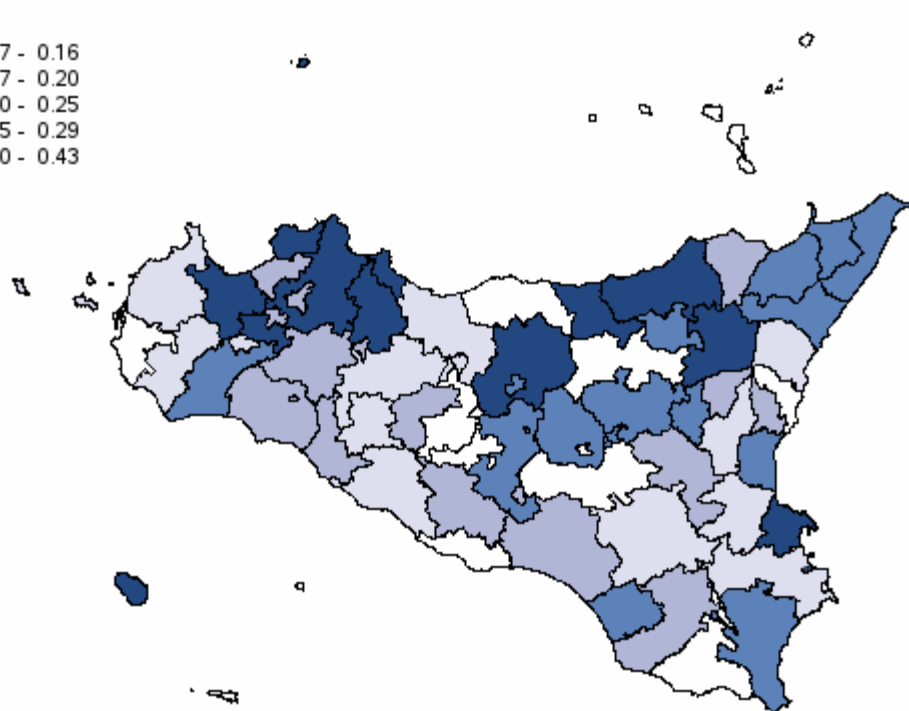

Tasso per età per 1.000 abitanti (aa 2022-2024)#

## Tumori del Fegato - Uomini

**Tabella 13** - Dimissioni e andamento temporale dei tassi standardizzati diretti nelle Aziende Sanitarie territoriali e nei distretti della Sicilia (aa 2022-2024)

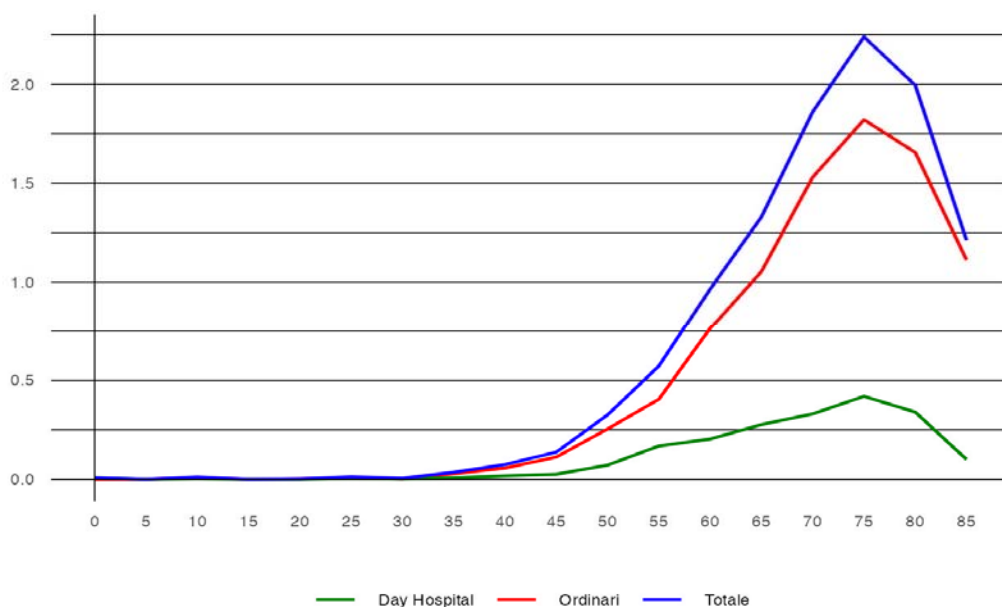
RESIDENZA ASSISTITO	Numero medio annuale di R.O.	Rapporto Proporzionale di Morbosità	Degenza media di R.O.	Tasso grezzo R.O. x 1.000	Tasso std R.O. x 1.000	Intervallo di confidenza al 95%		% R.O. fuori ASL	% R.O. fuori Regione	D.H. accessi per ricovero	% DH su ricoveri tot.	
						Limite inferiore	Limite superiore					
ASP 1 Agrigento	68	0,4	8,73	0,34	0,20	0,18	0,24	66,5	10,3	2,0	27,2	
distretto	Agrigento	22	0,4	6,85	0,33	0,20	0,15	0,26	60,6	9,1	2,2	26,7
	Bivona	2	0,3	12,86	0,31	0,18	0,08	0,38	71,4	14,3	4,0	22,2
	Canicatti	13	0,4	9,83	0,35	0,20	0,15	0,28	70,0	10,0	1,1	31,0
	Casteltermini	3	0,4	8,40	0,33	0,21	0,11	0,40	90,0	10,0	1,0	16,7
	Licata	6	0,3	8,78	0,22	0,15	0,09	0,23	38,9	38,9	1,0	14,3
	Ribera	7	0,6	9,91	0,50	0,25	0,16	0,39	72,7	4,6	1,0	21,4
	Sciacca	13	0,5	9,43	0,40	0,24	0,17	0,33	75,0	2,5	3,0	34,4
ASP 2 Caltanissetta	40	0,4	10,23	0,33	0,21	0,17	0,25	64,2	9,2	1,7	22,1	
distretto	Caltanissetta	17	0,5	10,42	0,40	0,26	0,19	0,34	56,0	8,0	1,1	18,0
	Gela	19	0,4	10,59	0,35	0,23	0,18	0,30	70,7	12,1	2,5	19,4
	Mussomeli	2	0,2	10,00	0,18	0,07	0,03	0,19	80,0	0,0	1,0	37,5
	San Cataldo	2	0,2	6,00	0,15	0,08	0,04	0,17	57,1	0,0	1,2	46,2
ASP 3 Catania	185	0,4	9,15	0,35	0,22	0,20	0,24	25,1	5,4	3,1	19,9	
distretto	Acireale	17	0,3	9,79	0,26	0,16	0,12	0,21	13,5	3,9	4,0	27,8
	Adrano	11	0,4	5,79	0,35	0,25	0,17	0,35	27,3	12,1	2,7	15,4
	Bronte	10	0,6	9,48	0,60	0,38	0,26	0,54	29,0	3,2	4,4	18,4
	Caltagirone	12	0,4	14,60	0,32	0,19	0,14	0,27	28,6	2,9	1,3	16,7
	Catania metropolitana	70	0,4	8,93	0,40	0,25	0,22	0,29	26,2	2,9	2,7	21,4
	Giarre	13	0,4	7,90	0,32	0,18	0,13	0,25	38,5	2,6	1,6	18,8
	Gravina	30	0,4	9,92	0,33	0,21	0,17	0,25	23,3	7,8	4,8	17,4
	Palagonia	11	0,5	8,22	0,38	0,24	0,17	0,34	18,8	18,8	2,8	15,8
	Paternò	11	0,4	7,06	0,28	0,19	0,13	0,27	21,9	6,3	1,4	18,0
ASP 4 Enna	28	0,4	9,57	0,36	0,21	0,17	0,26	72,3	1,2	1,7	19,4	
distretto	Agira	7	0,5	10,73	0,43	0,26	0,17	0,40	81,8	4,6	1,8	21,4
	Enna	12	0,5	9,74	0,48	0,27	0,19	0,38	57,1	0,0	1,8	20,5
	Nicosia	4	0,3	8,92	0,30	0,15	0,09	0,26	76,9	0,0	1,5	13,3
	Piazza Armerina	4	0,2	7,77	0,21	0,15	0,08	0,26	92,3	0,0	1,3	18,8
ASP 5 Messina	141	0,5	9,27	0,49	0,27	0,25	0,30	29,2	14,0	2,1	15,4	
distretto	Barcellona Pozzo di Gotto	14	0,4	10,63	0,41	0,26	0,19	0,35	7,3	19,5	2,9	19,6
	Lipari	2	0,2	7,80	0,22	0,11	0,05	0,27	20,0	20,0	0,0	0,0
	Messina metropolitana	61	0,5	9,17	0,49	0,27	0,23	0,31	15,9	17,5	2,0	14,1
	Milazzo	17	0,5	9,02	0,48	0,29	0,21	0,38	43,1	7,8	1,1	13,6
	Mistretta	6	0,8	7,71	0,77	0,43	0,26	0,72	52,9	11,8	7,5	10,5
	Patti	9	0,4	9,12	0,39	0,21	0,14	0,31	26,9	7,7	1,2	16,1
	S. Agata Militello	20	0,6	9,75	0,60	0,34	0,26	0,44	52,5	10,2	1,2	14,5
	Taormina	13	0,6	8,88	0,50	0,27	0,19	0,37	52,5	10,0	2,4	23,1
ASP 6 Palermo	305	0,6	9,11	0,52	0,31	0,29	0,34	0,7	2,3	1,6	19,9	
distretto	Bagheria	24	0,6	8,56	0,50	0,32	0,25	0,40	0,0	1,4	1,4	17,2
	Carini	21	0,6	11,24	0,48	0,33	0,26	0,43	0,0	4,8	1,6	26,2
	Cefalù	7	0,4	14,20	0,31	0,15	0,09	0,24	0,0	0,0	2,0	20,0
	Corleone	5	0,5	14,87	0,45	0,21	0,13	0,37	0,0	0,0	1,2	25,0
	Lercara Friddi	5	0,5	16,00	0,43	0,18	0,10	0,30	0,0	6,3	1,3	20,0
	Misilmeri	14	0,7	8,66	0,51	0,31	0,22	0,42	0,0	0,0	1,7	19,6
	Palermo metropolitana	196	0,6	8,57	0,57	0,36	0,33	0,39	0,2	1,7	1,6	19,4
	Partinico	14	0,5	8,28	0,41	0,22	0,16	0,30	7,0	2,3	1,2	21,8
	Petralia Sottana	8	0,8	11,04	0,69	0,33	0,21	0,50	8,7	8,7	1,0	17,9
	Termini Imerese	10	0,4	7,07	0,34	0,20	0,13	0,28	0,0	6,7	1,4	18,9
	Lampedusa e Linosa	1	0,3	8,00	0,29	0,14	0,05	0,44	0,0	33,3	0,0	0,0
ASP 7 Ragusa	54	0,4	8,28	0,34	0,22	0,19	0,26	43,6	11,7	1,7	12,8	
distretto	Modica	14	0,3	9,12	0,25	0,16	0,12	0,22	19,1	14,3	2,2	17,7
	Ragusa	21	0,6	8,47	0,43	0,25	0,19	0,32	51,6	8,1	1,4	10,1
	Vittoria	20	0,5	7,47	0,37	0,27	0,21	0,34	52,5	13,6	1,4	11,9
ASP 8 Siracusa	75	0,5	9,51	0,40	0,23	0,20	0,27	55,1	7,1	2,4	19,9	
distretto	Augusta	13	0,6	10,79	0,54	0,33	0,23	0,45	51,3	2,6	3,0	17,0
	Lentini	9	0,4	8,31	0,35	0,19	0,13	0,28	88,5	3,9	4,1	23,5
	Noto	21	0,5	8,74	0,41	0,27	0,20	0,34	48,4	9,7	1,9	23,5
	Siracusa	33	0,4	9,81	0,36	0,20	0,17	0,25	52,0	8,2	2,1	17,7
ASP 9 Trapani	71	0,4	9,68	0,35	0,21	0,18	0,24	61,7	5,1	1,4	19,3	
distretto	Alcamo	14	0,5	8,98	0,44	0,30	0,22	0,41	79,1	7,0	1,0	14,0
	Castelvetrano	13	0,5	10,23	0,45	0,27	0,20	0,38	66,7	7,7	1,7	22,0
	Marsala	10	0,3	11,35	0,24	0,16	0,11	0,23	67,7	3,2	1,3	16,2
	Mazara del Vallo	11	0,4	9,21	0,34	0,18	0,12	0,25	63,6	3,0	1,4	31,3
	Pantelleria	2	0,5	5,40	0,45	0,31	0,13	0,76	40,0	0,0	1,0	16,7
	Trapani	21	0,4	9,57	0,33	0,17	0,13	0,22	44,4	4,8	1,4	14,9
REGIONE SICILIA	966	0,5	9,20	0,41	0,25	0,24	0,26	29,9	6,5	2,0	19,5	

## Tumori del Fegato - Uomini



#

Distribuzione spaziale dei SIR per distretto di residenza#



#

Tasso per età per 1.000 abitanti (aa 2022-2024)#

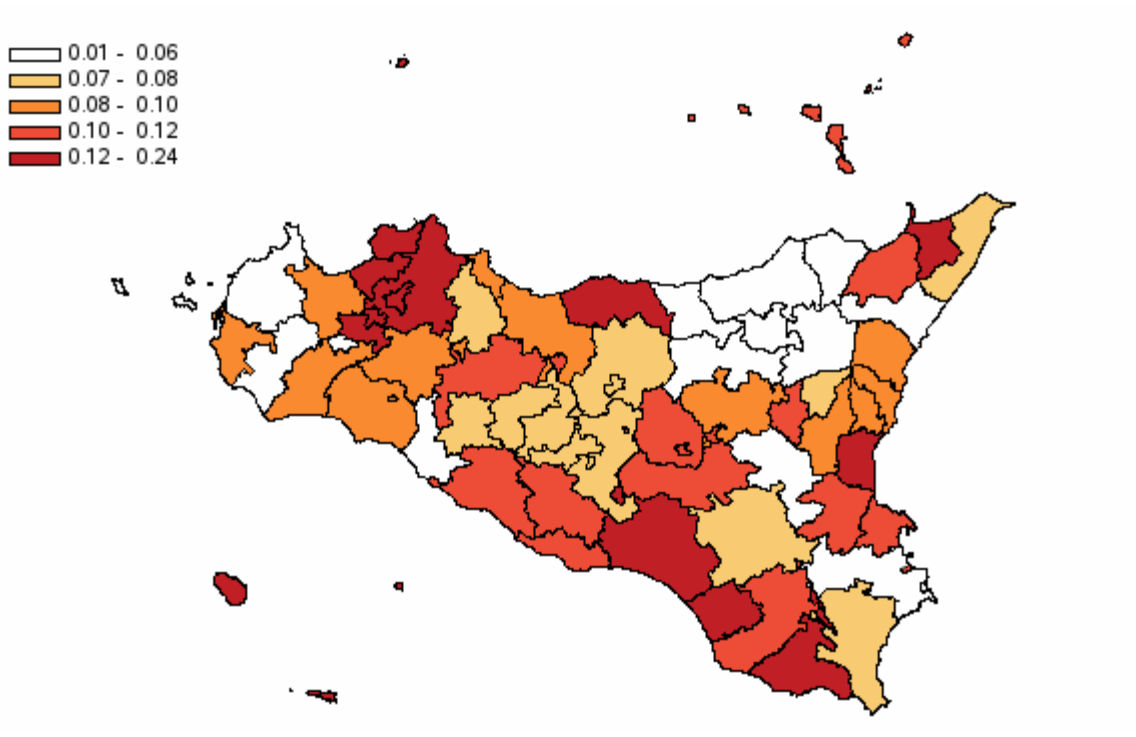
## Tumori del Fegato - Donne

**Tabella 14** - Dimissioni e andamento temporale dei tassi standardizzati diretti nelle Aziende Sanitarie territoriali e nei distretti della Sicilia (aa 2022-2024)

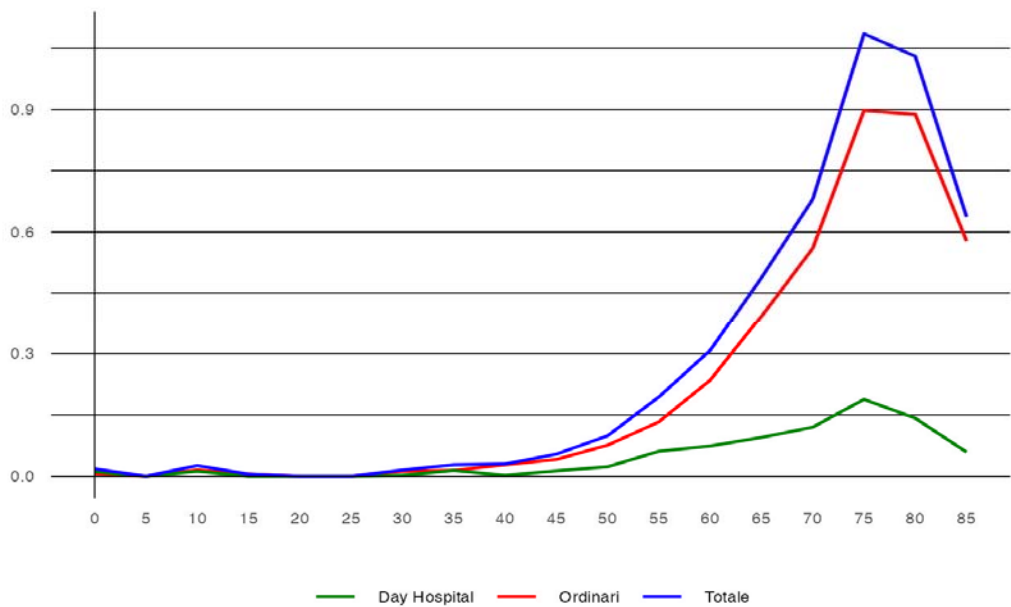
RESIDENZA ASSISTITO	Numero medio annuale di R.O.	Rapporto Proporzionale di Morbosità	Degenza media di R.O.	Tasso grezzo R.O. x 1.000	Tasso std R.O. x 1.000	Intervallo di confidenza al 95%		% R.O. fuori ASL	% R.O. fuori Regione	D.H. accessi per ricovero	% DH su ricoveri tot.	
						Limite inferiore	Limite superiore					
ASP 1 Agrigento	43	0,22	10,69	0,20	0,10	0,08	0,12	60,2	4,7	1,3	20,0	
distretto	Agrigento	17	0,26	9,98	0,24	0,11	0,08	0,15	58,0	8,0	1,3	15,3
	Bivona	2	0,27	7,57	0,29	0,07	0,03	0,16	57,1	0,0	0,0	0,0
	Canicattì	8	0,21	11,48	0,21	0,10	0,07	0,16	52,0	4,0	1,0	21,9
	Casteltermini	2	0,26	19,00	0,22	0,07	0,03	0,15	85,7	0,0	1,0	36,4
	Licata	6	0,23	7,94	0,21	0,12	0,07	0,20	61,1	5,6	2,0	21,7
	Ribera	-	0,03	58,00	0,02	0,01	0,00	0,07	100,0	0,0	1,0	66,7
	Sciacca	7	0,22	9,75	0,19	0,10	0,06	0,16	65,0	0,0	1,4	20,0
ASP 2 Caltanissetta	24	0,19	10,14	0,18	0,09	0,07	0,12	62,0	4,2	1,3	22,8	
distretto	Caltanissetta	5	0,12	8,73	0,11	0,07	0,04	0,12	40,0	0,0	1,4	25,0
	Gela	13	0,22	11,03	0,23	0,12	0,09	0,17	61,5	7,7	1,1	17,0
	Mussomeli	2	0,25	9,00	0,23	0,07	0,03	0,18	100,0	0,0	2,0	30,0
	San Cataldo	3	0,22	9,60	0,20	0,07	0,03	0,14	70,0	0,0	1,2	33,3
ASP 3 Catania	102	0,20	10,14	0,19	0,10	0,09	0,11	16,3	4,6	3,0	15,7	
distretto	Acireale	10	0,18	9,32	0,15	0,08	0,06	0,12	22,6	3,2	2,1	22,5
	Adrano	5	0,15	10,00	0,14	0,08	0,04	0,13	14,3	0,0	1,2	26,3
	Bronte	2	0,09	9,40	0,09	0,04	0,02	0,11	0,0	0,0	4,0	37,5
	Caltagirone	7	0,20	15,70	0,17	0,08	0,05	0,12	5,0	5,0	2,0	4,8
	Catania metropolitana	46	0,25	10,32	0,25	0,13	0,11	0,15	21,6	5,8	3,9	15,2
	Giarre	8	0,20	8,17	0,18	0,09	0,06	0,14	21,7	4,4	2,0	20,7
	Gravina	16	0,20	9,38	0,17	0,09	0,07	0,12	6,3	2,1	3,7	5,9
	Palagonia	3	0,14	12,90	0,12	0,06	0,03	0,12	20,0	20,0	0,0	0,0
	Paternò	6	0,17	7,12	0,14	0,09	0,06	0,15	0,0	0,0	2,0	22,7
ASP 4 Enna	16	0,21	11,42	0,20	0,09	0,06	0,12	50,0	2,1	2,9	21,3	
distretto	Agira	3	0,20	9,50	0,19	0,08	0,04	0,17	40,0	0,0	1,5	16,7
	Enna	6	0,25	10,58	0,24	0,10	0,06	0,17	52,6	5,3	3,6	32,1
	Nicosia	2	0,10	14,60	0,11	0,04	0,01	0,09	40,0	0,0	0,0	0,0
	Piazza Armerina	5	0,24	12,79	0,21	0,10	0,06	0,18	57,1	0,0	1,0	12,5
ASP 5 Messina	48	0,16	11,57	0,15	0,07	0,06	0,09	16,1	7,0	1,3	16,9	
distretto	Barcellona Pozzo di Gotto	7	0,20	13,55	0,19	0,11	0,07	0,18	15,0	10,0	1,3	13,0
	Lipari	1	0,19	8,25	0,18	0,10	0,04	0,27	0,0	0,0	1,5	33,3
	Messina metropolitana	21	0,15	12,02	0,16	0,07	0,05	0,09	7,9	11,1	1,2	16,0
	Milazzo	9	0,27	11,18	0,25	0,13	0,08	0,19	21,4	0,0	1,0	15,2
	Mistretta	1	0,17	7,50	0,17	0,06	0,02	0,16	75,0	0,0	0,0	0,0
	Patti	3	0,12	7,75	0,11	0,06	0,03	0,12	25,0	12,5	0,0	0,0
	S. Agata Militello	3	0,08	11,11	0,08	0,04	0,02	0,07	22,2	0,0	2,0	30,8
	Taormina	2	0,09	12,71	0,08	0,04	0,02	0,10	28,6	0,0	1,7	30,0
ASP 6 Palermo	158	0,28	11,12	0,25	0,13	0,11	0,14	0,2	3,6	1,9	19,3	
distretto	Bagheria	9	0,22	14,48	0,18	0,09	0,06	0,13	0,0	3,7	2,6	25,0
	Carini	9	0,26	11,11	0,21	0,13	0,09	0,20	0,0	10,7	1,6	15,2
	Cefalù	8	0,45	10,91	0,35	0,24	0,14	0,40	0,0	8,7	1,7	20,7
	Corleone	2	0,22	9,57	0,20	0,10	0,04	0,21	0,0	28,6	1,0	30,0
	Lercara Friddi	5	0,41	8,71	0,34	0,12	0,07	0,21	0,0	7,1	1,7	17,7
	Misilmeri	4	0,16	6,45	0,13	0,07	0,03	0,13	0,0	0,0	1,2	31,3
	Palermo metropolitana	105	0,29	10,86	0,28	0,14	0,12	0,15	0,3	1,0	1,9	17,8
	Partinico	8	0,25	13,91	0,21	0,14	0,09	0,21	0,0	13,0	4,0	14,8
	Petralia Sottana	2	0,22	9,71	0,20	0,08	0,03	0,20	0,0	0,0	0,0	0,0
	Termini Imerese	6	0,23	13,29	0,19	0,10	0,06	0,17	0,0	11,8	1,2	37,0
Lampedusa e Linosa	1	0,22	11,00	0,22	0,18	0,04	0,70	0,0	0,0	0,0	0,0	
ASP 7 Ragusa	36	0,26	8,72	0,23	0,12	0,10	0,15	33,0	2,8	3,3	7,6	
distretto	Modica	14	0,27	9,05	0,23	0,13	0,09	0,18	24,4	4,9	5,0	10,9
	Ragusa	12	0,28	10,26	0,24	0,11	0,08	0,16	25,7	2,9	1,0	2,8
	Vittoria	11	0,23	6,70	0,21	0,13	0,09	0,19	51,5	0,0	1,3	8,3
ASP 8 Siracusa	30	0,17	12,19	0,15	0,08	0,06	0,09	55,1	2,3	2,2	21,9	
distretto	Augusta	5	0,24	10,13	0,22	0,11	0,07	0,19	62,5	0,0	1,3	15,8
	Lentini	5	0,20	17,13	0,19	0,10	0,06	0,18	46,7	6,7	1,4	25,0
	Noto	7	0,15	10,95	0,13	0,08	0,05	0,12	60,0	0,0	2,8	16,7
	Siracusa	13	0,15	11,76	0,13	0,06	0,04	0,08	52,6	2,6	2,6	25,5
ASP 9 Trapani	33	0,18	11,70	0,16	0,08	0,06	0,09	42,4	10,1	1,5	23,9	
distretto	Alcamo	7	0,24	11,95	0,20	0,09	0,06	0,15	45,0	15,0	2,3	23,1
	Castelvetrano	5	0,19	14,64	0,16	0,08	0,05	0,14	35,7	21,4	1,0	17,7
	Marsala	9	0,22	12,27	0,20	0,09	0,06	0,13	57,7	0,0	1,2	16,1
	Mazara del Vallo	4	0,12	14,73	0,11	0,06	0,03	0,12	27,3	9,1	1,8	26,7
	Pantelleria	1	0,43	8,00	0,36	0,19	0,07	0,54	50,0	25,0	0,0	0,0
	Trapani	8	0,14	8,38	0,12	0,06	0,04	0,09	33,3	8,3	1,2	35,1
REGIONE SICILIA	489	0,22	10,81	0,20	0,10	0,09	0,10	23,6	4,5	2,0	18,4	



Tumori del Fegato - Donne



Distribuzione spaziale dei SIR per distretto di residenza#



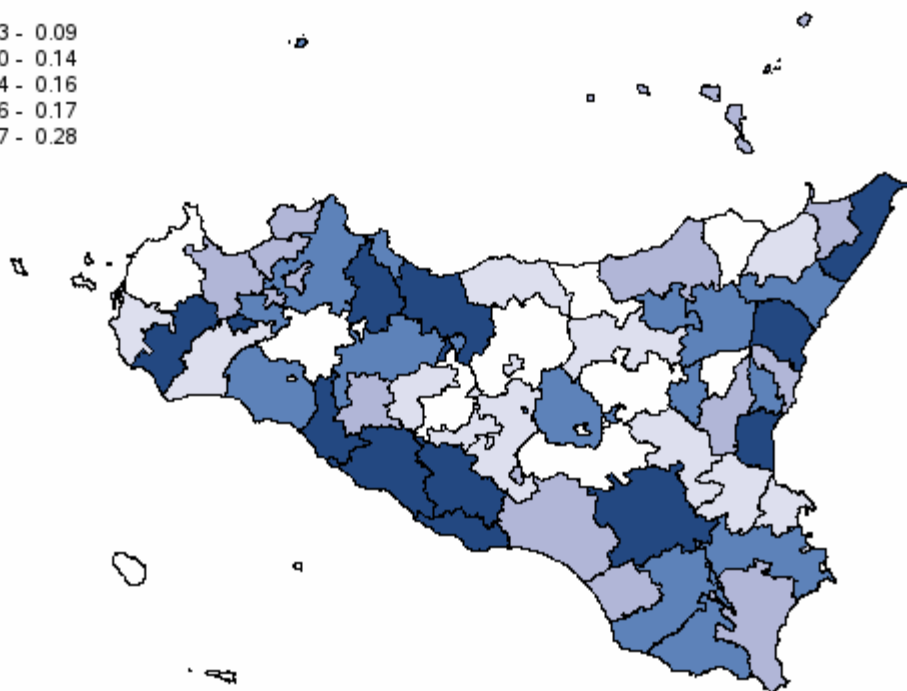

Tasso per età per 1.000 abitanti (aa 2022-2024)#

## Tumori del Pancreas - Uomini

**Tabella 15** - Dimissioni e andamento temporale dei tassi standardizzati diretti nelle Aziende Sanitarie territoriali e nei distretti della Sicilia (aa 2022-2024)

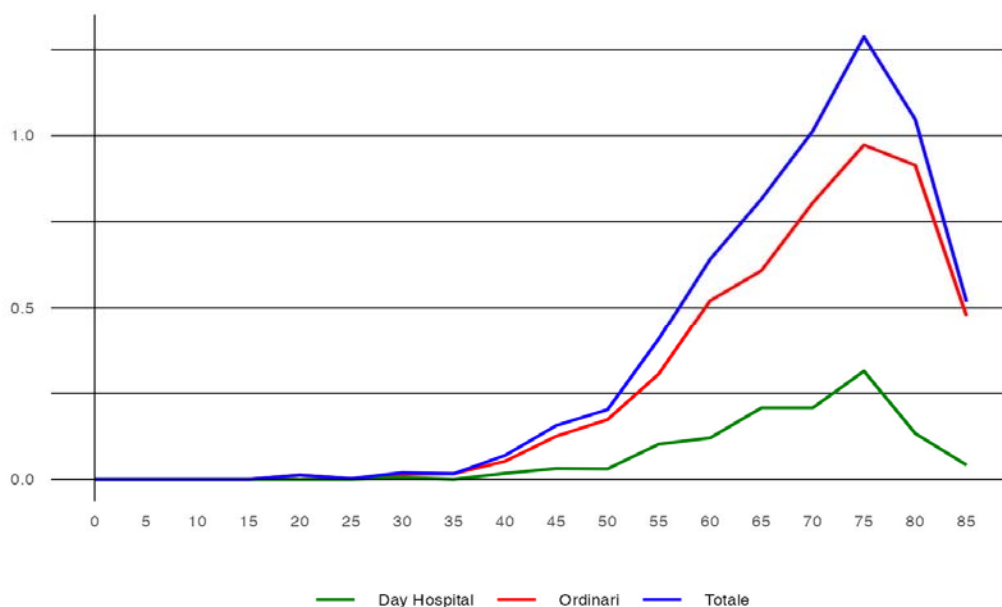
RESIDENZA ASSISTITO	Numero medio annuale di R.O.	Rapporto Proporzionale di Morbosità	Degenza media di R.O.	Tasso grezzo R.O. x 1.000	Tasso std R.O. x 1.000	Intervallo di confidenza al 95%		% R.O. fuori ASL	% R.O. fuori Regione	D.H. accessi per ricovero	% DH su ricoveri tot.
						Limite inferiore	Limite superiore				
<b>ASP 1 Agrigento</b>	54	0,3	10,77	0,27	0,17	0,15	0,20	40,5	23,9	1,7	16,8
distretto	Agrigento	18	0,3	10,30	0,27	0,17	0,13	22,2	31,5	2,4	18,2
	Bivona	2	0,2	14,67	0,27	0,14	0,06	66,7	0,0	0,0	0,0
	Canicatti	10	0,3	8,94	0,27	0,18	0,12	45,2	25,8	1,0	18,4
	Casteltermini	2	0,2	9,80	0,16	0,10	0,04	100,0	0,0	1,0	16,7
	Licata	8	0,3	10,13	0,28	0,19	0,12	21,7	30,4	1,0	11,5
	Ribera	5	0,4	15,44	0,36	0,20	0,12	50,0	25,0	1,5	11,1
	Sciacca	9	0,3	10,93	0,28	0,16	0,11	64,3	10,7	1,5	22,2
<b>ASP 2 Caltanissetta</b>	24	0,2	8,70	0,20	0,12	0,10	0,16	40,9	16,9	1,4	20,2
distretto	Caltanissetta	7	0,2	8,82	0,18	0,11	0,07	22,7	22,7	1,3	21,4
	Gela	13	0,3	8,95	0,23	0,15	0,21	52,6	13,2	1,6	17,4
	Mussomeli	-	0,0	4,00	0,04	0,01	0,27	100,0	0,0	1,0	50,0
	San Cataldo	3	0,3	8,00	0,21	0,12	0,06	30,0	20,0	1,0	23,1
<b>ASP 3 Catania</b>	128	0,3	12,96	0,25	0,17	0,15	0,18	9,9	11,4	2,6	21,4
distretto	Acireale	14	0,3	13,67	0,22	0,15	0,11	2,3	9,3	1,3	12,2
	Adrano	3	0,1	11,50	0,09	0,06	0,03	0,0	25,0	1,3	33,3
	Bronte	5	0,3	10,67	0,29	0,16	0,09	2,7	13,3	1,2	25,0
	Caltagirone	14	0,4	10,71	0,38	0,28	0,20	21,4	16,7	1,1	14,3
	Catania metropolitana	46	0,3	14,45	0,26	0,18	0,15	5,8	12,4	2,6	24,3
	Giarre	12	0,3	11,89	0,29	0,18	0,12	40,0	5,7	2,9	18,6
	Gravina	23	0,3	11,65	0,25	0,16	0,13	2,9	8,8	4,1	26,9
	Palagonia	5	0,2	14,71	0,17	0,11	0,07	21,4	14,3	1,0	6,7
	Paternò	8	0,3	13,35	0,20	0,16	0,11	0,0	8,7	1,6	17,9
<b>ASP 4 Enna</b>	15	0,2	14,58	0,20	0,11	0,08	0,15	33,3	6,7	1,6	22,4
distretto	Agira	2	0,2	29,43	0,14	0,08	0,18	42,9	14,3	1,5	36,4
	Enna	7	0,3	11,19	0,29	0,16	0,10	28,6	4,8	1,7	22,2
	Nicosia	3	0,2	12,89	0,21	0,12	0,06	33,3	0,0	1,0	10,0
	Piazza Armerina	3	0,2	12,38	0,13	0,06	0,12	37,5	12,5	2,0	20,0
<b>ASP 5 Messina</b>	77	0,3	12,90	0,27	0,15	0,14	0,18	10,8	19,9	2,3	18,7
distretto	Barcellona Pozzo di Gotto	7	0,2	10,36	0,22	0,13	0,09	0,21	22,7	0,0	0,0
	Lipari	2	0,3	12,33	0,26	0,16	0,07	0,0	33,3	1,0	14,3
	Messina metropolitana	42	0,3	12,78	0,34	0,19	0,16	4,0	20,0	1,9	16,7
	Milazzo	8	0,3	17,36	0,24	0,15	0,10	12,0	24,0	1,0	16,7
	Mistretta	-	0,0	14,00	0,05	0,03	0,00	100,0	0,0	0,0	0,0
	Patti	2	0,1	12,00	0,08	0,04	0,01	20,0	20,0	2,0	28,6
	S. Agata Militello	8	0,2	12,54	0,24	0,15	0,10	33,3	20,8	1,3	35,1
	Taormina	8	0,3	11,83	0,29	0,17	0,11	30,4	8,7	6,4	23,3
<b>ASP 6 Palermo</b>	150	0,3	13,06	0,26	0,16	0,14	0,18	0,9	4,2	2,1	24,7
distretto	Bagheria	12	0,3	15,31	0,25	0,16	0,12	0,0	2,8	1,3	21,7
	Carini	8	0,3	11,28	0,19	0,14	0,09	0,0	0,0	2,5	19,4
	Cefalù	5	0,3	20,29	0,22	0,14	0,08	0,0	21,4	1,1	44,0
	Corleone	1	0,1	55,50	0,06	0,03	0,01	0,0	0,0	0,0	0,0
	Lercara Friddi	4	0,4	11,25	0,32	0,17	0,09	0,0	16,7	1,3	20,0
	Misilmeri	8	0,4	11,43	0,29	0,20	0,13	0,0	8,7	1,2	20,7
	Palermo metropolitana	94	0,3	12,27	0,27	0,17	0,15	0,0	3,2	2,1	25,3
	Partinico	8	0,3	13,92	0,23	0,14	0,09	16,7	4,2	3,6	33,3
	Petralia Sottana	2	0,2	10,00	0,21	0,07	0,03	0,0	0,0	2,0	22,2
	Termini Imerese	8	0,3	14,42	0,27	0,17	0,11	0,0	4,2	1,0	7,7
	Lampedusa e Linosa	-	0,1	43,00	0,10	0,06	0,01	0,0	0,0	0,0	0,0
<b>ASP 7 Ragusa</b>	36	0,3	11,07	0,23	0,16	0,13	0,19	17,6	13,0	1,3	13,6
distretto	Modica	13	0,3	11,03	0,23	0,17	0,12	15,0	12,5	1,0	9,1
	Ragusa	12	0,3	12,51	0,25	0,16	0,12	13,5	18,9	1,4	22,9
	Vittoria	10	0,3	9,42	0,20	0,14	0,10	25,8	6,5	1,5	6,1
<b>ASP 8 Siracusa</b>	45	0,3	12,83	0,24	0,15	0,12	0,18	30,4	18,5	2,0	18,2
distretto	Augusta	5	0,2	10,07	0,20	0,13	0,07	28,6	21,4	2,0	12,5
	Lentini	4	0,2	12,38	0,18	0,10	0,06	30,8	7,7	1,0	7,1
	Noto	12	0,3	10,97	0,23	0,15	0,11	37,1	17,1	1,2	23,9
	Siracusa	24	0,3	14,33	0,27	0,16	0,13	27,4	20,6	2,7	18,0
<b>ASP 9 Trapani</b>	45	0,3	11,54	0,22	0,13	0,11	0,16	51,1	13,3	2,0	17,2
distretto	Alcamo	8	0,3	12,09	0,24	0,15	0,10	52,2	26,1	1,6	25,8
	Castelvetrano	7	0,3	8,29	0,24	0,13	0,08	66,7	0,0	2,0	22,2
	Marsala	9	0,2	13,37	0,21	0,13	0,09	51,9	18,5	1,4	15,6
	Mazara del Vallo	10	0,4	11,03	0,32	0,19	0,13	45,2	6,5	1,3	11,4
	Pantelleria	-	0,1	18,00	0,09	0,06	0,01	0,0	0,0	0,0	0,0
	Trapani	11	0,2	12,03	0,17	0,09	0,07	46,9	15,6	3,8	13,5
<b>REGIONE SICILIA</b>	575	0,3	12,40	0,25	0,15	0,15	0,16	17,8	12,8	2,1	20,5

## Tumori del Pancreas - Uomini



#

Distribuzione spaziale dei SIR per distretto di residenza#



#

Tasso per età per 1.000 abitanti (aa 2022-2024)#

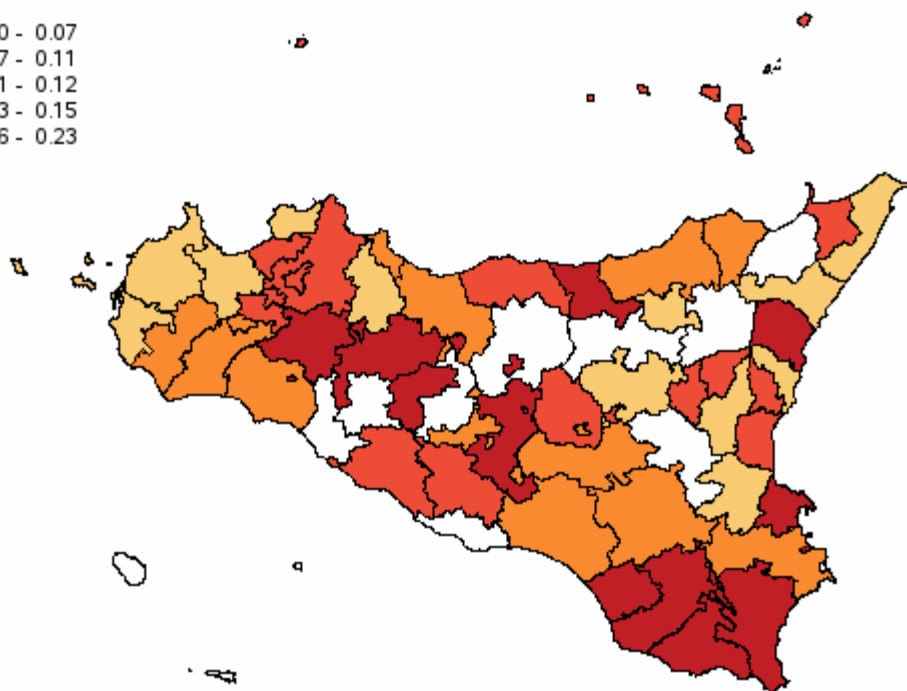
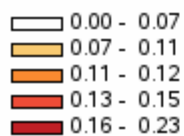
## Tumori del Pancreas - Donne

**Tabella 16** - Dimissioni e andamento temporale dei tassi standardizzati diretti nelle Aziende Sanitarie territoriali e nei distretti della Sicilia (aa 2022-2024)

RESIDENZA ASSISTITO	Numero medio annuale di R.O.	Rapporto Proporzio- nale di Morbosità	Degenza media di R.O.	Tasso grezzo R.O. x 1.000	Tasso std R.O. x 1.000	Intervallo di confidenza al 95%		% R.O. fuori ASL	% R.O. fuori Regione	D.H. accessi per ricovero	% DH su ricoveri tot.	
						Limite inferiore	Limite superiore					
ASP 1 Agrigento	43	0,23	9,68	0,21	0,11	0,09	0,13	51,5	16,2	1,3	18,2	
distretto	Agrigento	16	0,24	11,28	0,22	0,13	0,09	0,17	44,7	21,3	1,2	21,7
	Bivona	1	0,16	12,00	0,16	0,06	0,02	0,18	50,0	0,0	0,0	0,0
	Canicattì	10	0,26	9,00	0,26	0,13	0,09	0,19	58,1	16,1	1,2	13,9
	Casteltermini	3	0,38	7,00	0,32	0,16	0,08	0,32	60,0	10,0	1,3	28,6
	Licata	3	0,10	8,38	0,09	0,04	0,02	0,08	25,0	0,0	1,0	11,1
	Ribera	1	0,10	8,75	0,09	0,06	0,02	0,16	100,0	0,0	1,5	33,3
	Sciacca	9	0,28	8,85	0,25	0,11	0,07	0,17	53,9	19,2	1,8	13,3
ASP 2 Caltanissetta	38	0,31	10,73	0,30	0,15	0,12	0,18	46,1	12,2	2,1	15,4	
distretto	Caltanissetta	19	0,47	10,69	0,43	0,23	0,17	0,30	37,9	15,5	2,2	9,4
	Gela	13	0,22	11,92	0,22	0,12	0,08	0,16	65,8	5,3	2,2	25,5
	Mussomeli	2	0,21	7,00	0,20	0,06	0,02	0,15	33,3	16,7	1,0	25,0
	San Cataldo	4	0,29	9,15	0,26	0,12	0,07	0,22	30,8	15,4	0,0	0,0
ASP 3 Catania	124	0,24	13,21	0,22	0,12	0,11	0,14	7,0	12,7	3,0	19,9	
distretto	Acireale	12	0,20	14,66	0,17	0,09	0,06	0,13	8,6	8,6	1,5	27,1
	Adrano	7	0,22	11,24	0,21	0,15	0,09	0,23	0,0	9,5	10,7	12,5
	Bronte	2	0,09	13,00	0,09	0,05	0,02	0,13	20,0	40,0	2,0	16,7
	Caltagirone	9	0,27	14,81	0,24	0,11	0,07	0,17	3,7	11,1	1,3	12,9
	Catania metropolitana	47	0,25	14,34	0,25	0,14	0,11	0,16	5,0	11,4	4,2	20,5
	Giarre	12	0,31	11,50	0,28	0,16	0,11	0,22	22,2	22,2	1,4	16,3
	Gravina	25	0,31	11,01	0,26	0,14	0,11	0,18	2,7	14,9	2,2	18,7
	Palagonia	4	0,15	16,45	0,13	0,07	0,04	0,12	36,4	0,0	1,5	26,7
	Paternò	7	0,21	12,27	0,19	0,10	0,06	0,15	0,0	9,1	1,3	24,1
ASP 4 Enna	16	0,20	13,51	0,19	0,10	0,07	0,14	42,6	23,4	1,9	23,0	
distretto	Agira	3	0,16	17,00	0,15	0,07	0,04	0,15	62,5	12,5	2,3	42,9
	Enna	6	0,25	14,26	0,24	0,14	0,08	0,25	31,6	15,8	2,0	20,8
	Nicosia	2	0,12	11,00	0,13	0,06	0,03	0,14	50,0	33,3	1,0	25,0
	Piazza Armerina	5	0,24	11,57	0,21	0,11	0,06	0,19	42,9	35,7	1,0	6,7
ASP 5 Messina	64	0,21	12,06	0,21	0,11	0,09	0,12	12,5	22,4	1,7	16,9	
distretto	Barcellona Pozzo di Gotto	4	0,13	9,85	0,13	0,07	0,04	0,12	0,0	23,1	1,3	23,5
	Lipari	2	0,24	8,20	0,23	0,14	0,06	0,34	0,0	60,0	1,3	37,5
	Messina metropolitana	27	0,19	13,56	0,20	0,11	0,08	0,13	2,4	26,8	1,6	16,3
	Milazzo	9	0,26	10,48	0,24	0,13	0,08	0,19	3,7	18,5	0,0	0,0
	Mistretta	3	0,33	9,00	0,34	0,19	0,09	0,40	37,5	0,0	1,0	33,3
	Patti	5	0,23	11,94	0,23	0,11	0,07	0,19	12,5	31,3	4,5	20,0
	S. Agata Militello	9	0,25	12,58	0,24	0,12	0,08	0,18	50,0	11,5	1,0	10,3
	Taormina	5	0,20	10,73	0,18	0,09	0,05	0,15	20,0	13,3	1,6	25,0
ASP 6 Palermo	154	0,27	12,95	0,25	0,13	0,12	0,15	0,7	7,4	1,6	25,0	
distretto	Bagheria	11	0,26	14,76	0,22	0,12	0,08	0,17	0,0	3,0	1,2	28,3
	Carini	6	0,18	10,89	0,14	0,10	0,06	0,16	0,0	15,8	1,2	45,7
	Cefalù	7	0,41	24,62	0,32	0,14	0,09	0,21	0,0	14,3	2,4	19,2
	Corleone	5	0,50	9,81	0,46	0,21	0,13	0,37	6,3	0,0	2,8	33,3
	Lercara Friddi	6	0,50	15,24	0,42	0,23	0,13	0,38	5,9	11,8	1,0	15,0
	Misilmeri	4	0,17	12,25	0,15	0,10	0,06	0,18	0,0	0,0	1,0	14,3
	Palermo metropolitana	101	0,28	12,35	0,27	0,14	0,12	0,16	0,3	6,0	1,7	23,0
	Partinico	6	0,20	12,44	0,17	0,14	0,08	0,23	0,0	33,3	1,0	25,0
	Petralia Sottana	3	0,25	13,13	0,22	0,07	0,03	0,16	0,0	12,5	1,0	27,3
	Termini Imerese	5	0,21	9,31	0,18	0,11	0,07	0,19	0,0	0,0	1,1	33,3
	Lampedusa e Linosa	-	0,00	0,00	0,00	0,00	0,00	0,00	0,0	0,0	0,0	0,0
ASP 7 Ragusa	42	0,30	11,75	0,26	0,16	0,13	0,20	19,8	9,5	2,6	9,4	
distretto	Modica	16	0,31	11,06	0,27	0,16	0,12	0,22	12,8	6,4	4,3	11,3
	Ragusa	13	0,32	10,50	0,27	0,16	0,11	0,23	25,0	12,5	1,0	2,4
	Vittoria	13	0,27	13,85	0,25	0,17	0,12	0,23	23,1	10,3	1,2	13,3
ASP 8 Siracusa	48	0,28	12,54	0,25	0,14	0,11	0,16	34,5	9,0	2,5	12,1	
distretto	Augusta	8	0,35	12,83	0,32	0,17	0,11	0,27	21,7	4,4	0,0	0,0
	Lentini	6	0,22	21,65	0,22	0,09	0,05	0,15	23,5	5,9	3,0	5,6
	Noto	18	0,40	11,00	0,35	0,20	0,15	0,26	41,5	9,4	1,8	7,0
	Siracusa	17	0,21	11,00	0,18	0,11	0,08	0,15	36,5	11,5	2,6	22,4
ASP 9 Trapani	41	0,23	9,92	0,20	0,09	0,08	0,11	45,2	13,7	1,1	12,7	
distretto	Alcamo	6	0,21	7,94	0,18	0,08	0,05	0,14	66,7	16,7	1,0	10,0
	Castelvetrano	8	0,31	9,65	0,26	0,11	0,07	0,18	34,8	21,7	1,5	14,8
	Marsala	9	0,23	11,11	0,20	0,09	0,06	0,13	59,3	3,7	1,0	10,0
	Mazara del Vallo	7	0,23	10,57	0,21	0,11	0,07	0,17	52,4	9,5	1,0	16,0
	Pantelleria	-	0,00	0,00	0,00	0,00	0,00	0,00	0,0	0,0	0,0	0,0
	Trapani	12	0,20	9,80	0,18	0,08	0,06	0,12	25,7	17,1	1,0	12,5
REGIONE SICILIA	571	0,25	12,18	0,23	0,12	0,12	0,13	18,9	12,4	2,0	18,9	

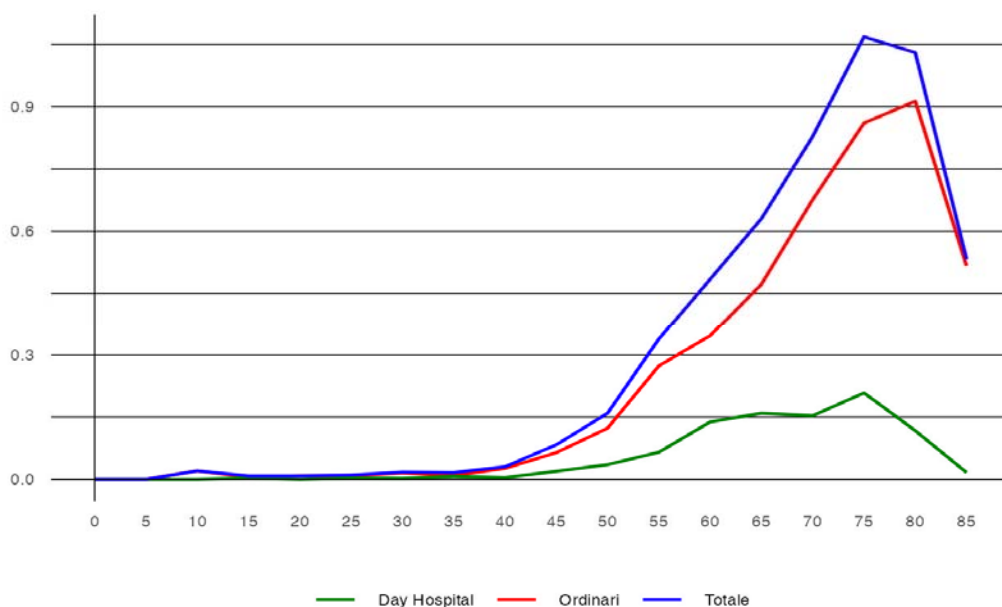


## Tumori del Pancreas - Donne



#

Distribuzione spaziale dei SIR per distretto di residenza#



#

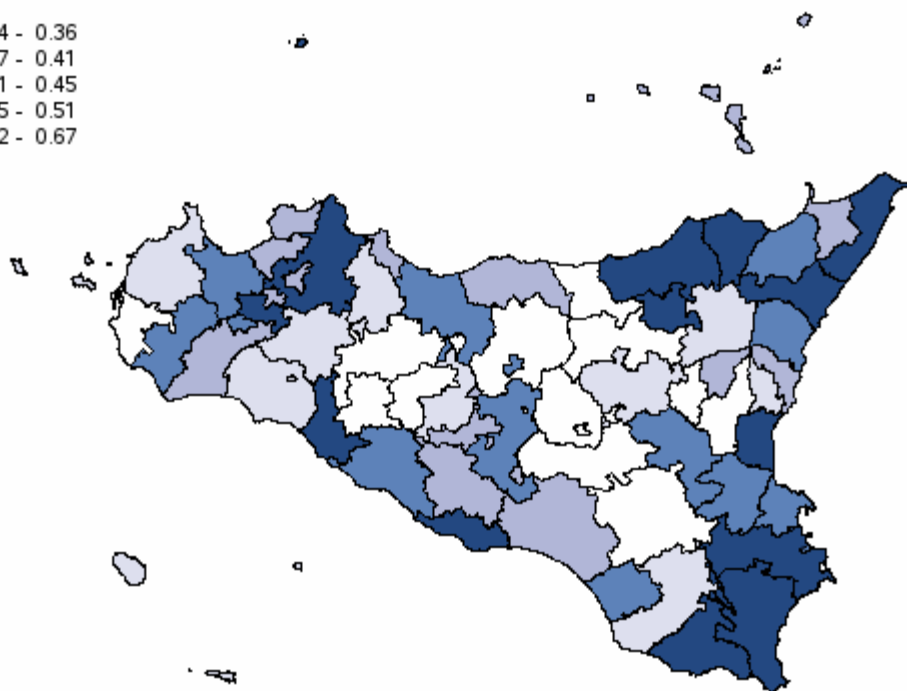

Tasso per età per 1.000 abitanti (aa 2022-2024)#

## Tumori della Trachea - dei Bronchi e dei Polmoni

**Tabella 17** - Dimissioni e andamento temporale dei tassi standardizzati diretti nelle Aziende Sanitarie territoriali e nei distretti della Sicilia (aa 2022-2024)

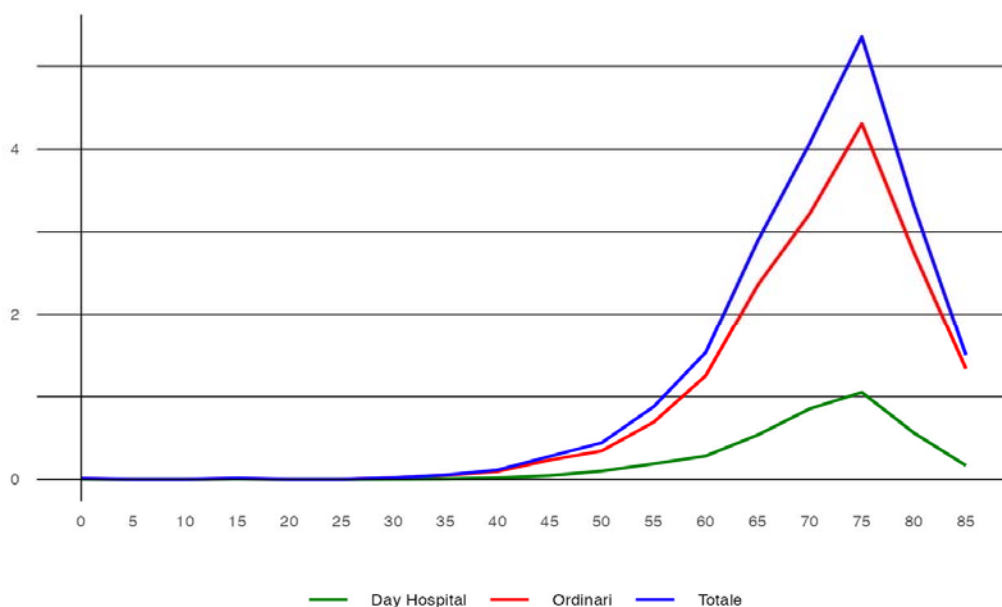
RESIDENZA ASSISTITO	Numero medio annuale di R.O.	Rapporto Proporzionale di Morbosità	Degenza media di R.O.	Tasso grezzo R.O. x 1.000	Tasso std R.O. x 1.000	Intervallo di confidenza al 95%		% R.O. fuori ASL	% R.O. fuori Regione	D.H. accessi per ricovero	% DH su ricoveri tot.
						Limite inferiore	Limite superiore				
<b>ASP 1 Agrigento</b>	156	0,9	8,23	0,79	0,47	0,42	0,51	66,5	7,9	1,7	24,0
distretto	Agrigento	50	0,8	8,18	0,74	0,45	0,38	77,2	4,0	1,9	24,4
	Bivona	5	0,6	6,73	0,66	0,31	0,19	60,0	6,7	1,4	25,0
	Canicattì	28	0,8	8,53	0,73	0,45	0,36	69,9	4,8	1,1	23,2
	Casteltermini	5	0,6	5,07	0,46	0,26	0,14	57,1	7,1	1,5	22,2
	Licata	29	1,2	8,72	1,05	0,65	0,52	52,3	9,3	1,5	23,2
	Ribera	17	1,3	9,84	1,16	0,67	0,50	58,8	13,7	1,3	15,0
	Sciacca	23	0,8	7,13	0,70	0,38	0,30	65,7	14,3	2,1	30,7
<b>ASP 2 Caltanissetta</b>	91	0,8	8,08	0,75	0,45	0,40	0,51	52,9	8,8	1,8	26,9
distretto	Caltanissetta	33	0,9	9,15	0,81	0,48	0,39	46,0	11,0	1,9	27,0
	Gela	39	0,8	7,88	0,72	0,45	0,37	63,6	5,9	1,6	25,8
	Mussomeli	7	0,8	6,71	0,76	0,41	0,26	38,1	14,3	2,1	32,3
	San Cataldo	11	0,8	6,45	0,70	0,41	0,29	45,5	9,1	1,8	26,7
<b>ASP 3 Catania</b>	359	0,8	8,55	0,69	0,44	0,41	0,46	6,4	3,0	1,9	19,0
distretto	Acireale	44	0,8	6,89	0,66	0,41	0,34	4,6	3,0	1,6	20,0
	Adrano	19	0,7	8,04	0,60	0,43	0,33	0,0	5,4	2,1	21,1
	Bronte	11	0,6	7,29	0,66	0,38	0,27	8,8	0,0	2,1	20,9
	Caltagirone	17	0,6	10,08	0,47	0,27	0,20	19,2	0,0	2,9	17,5
	Catania metropolitana	139	0,8	9,33	0,80	0,52	0,47	3,1	2,6	2,0	18,2
	Giarre	31	0,9	7,81	0,76	0,46	0,37	28,0	3,2	2,2	21,2
	Gravina	58	0,8	8,26	0,64	0,40	0,34	4,6	2,3	1,7	17,1
	Palagonia	20	0,9	10,18	0,72	0,47	0,36	3,3	10,0	1,7	13,0
	Paternò	19	0,6	6,90	0,51	0,35	0,27	1,7	1,7	1,6	27,5
<b>ASP 4 Enna</b>	38	0,5	9,12	0,50	0,30	0,25	0,36	79,8	6,1	1,9	34,5
distretto	Agira	11	0,7	6,19	0,63	0,39	0,28	93,8	0,0	1,6	28,9
	Enna	11	0,5	11,71	0,47	0,26	0,18	82,4	2,9	2,0	42,4
	Nicosia	6	0,4	6,61	0,41	0,24	0,15	61,1	11,1	2,1	28,0
	Piazza Armerina	10	0,6	10,83	0,48	0,30	0,21	73,3	13,3	1,9	33,3
<b>ASP 5 Messina</b>	296	1,0	8,51	1,03	0,56	0,52	0,60	8,0	7,1	2,3	10,7
distretto	Barcellona Pozzo di Gotto	29	0,9	7,72	0,89	0,51	0,41	6,3	2,3	5,7	1,3
	Lipari	6	0,8	8,33	0,78	0,44	0,28	11,1	22,2	1,5	10,0
	Messina metropolitana	146	1,1	8,74	1,18	0,64	0,58	4,1	7,3	2,7	9,9
	Milazzo	29	0,9	7,80	0,81	0,45	0,36	5,6	3,5	4,7	4,3
	Mistretta	5	0,7	13,73	0,68	0,32	0,19	66,7	6,7	1,0	6,3
	Patti	23	1,1	9,36	1,06	0,60	0,47	7,1	10,0	1,0	7,9
	S. Agata Militello	32	0,9	8,15	0,96	0,52	0,43	20,0	4,2	1,1	14,4
	Taormina	26	1,1	7,58	0,98	0,53	0,42	15,2	7,6	1,5	17,7
<b>ASP 6 Palermo</b>	484	0,9	10,48	0,83	0,50	0,47	0,52	0,8	2,6	1,7	20,7
distretto	Bagheria	31	0,8	11,18	0,65	0,43	0,35	3,2	3,2	1,5	23,8
	Carini	27	0,8	7,47	0,62	0,42	0,34	1,2	1,2	1,4	22,9
	Cefalù	19	1,1	10,14	0,90	0,44	0,33	0,0	7,0	1,2	19,7
	Corleone	8	0,9	9,64	0,75	0,39	0,26	4,0	4,0	1,0	19,4
	Lercara Friddi	8	0,8	9,79	0,64	0,36	0,24	8,3	4,2	1,0	27,3
	Misilmeri	17	0,8	10,48	0,62	0,40	0,30	0,0	2,0	1,4	13,8
	Palermo metropolitana	317	1,0	10,87	0,92	0,56	0,52	0,2	2,3	1,9	19,7
	Partinico	26	0,9	9,36	0,74	0,43	0,34	2,6	1,3	1,3	20,4
	Petralia Sottana	6	0,6	7,94	0,51	0,25	0,16	0,0	0,0	1,3	39,3
	Termini Imerese	23	1,0	9,52	0,79	0,45	0,35	0,0	1,5	1,2	24,2
	Lampedusa e Linosa	2	0,6	19,00	0,59	0,38	0,17	0,0	33,3	1,0	14,3
<b>ASP 7 Ragusa</b>	122	1,0	8,20	0,77	0,50	0,45	0,56	35,0	2,5	2,1	14,9
distretto	Modica	52	1,1	8,17	0,91	0,60	0,51	31,6	0,0	1,9	14,8
	Ragusa	33	0,9	7,98	0,67	0,40	0,33	34,7	5,1	1,9	15,5
	Vittoria	38	0,9	8,44	0,71	0,50	0,41	39,8	3,5	2,4	14,4
<b>ASP 8 Siracusa</b>	166	1,0	8,05	0,87	0,51	0,47	0,56	48,0	3,4	2,0	15,3
distretto	Augusta	19	0,9	9,02	0,81	0,46	0,35	56,9	0,0	3,0	14,7
	Lentini	22	0,9	7,43	0,88	0,45	0,35	78,5	4,6	2,0	8,5
	Noto	41	1,0	7,81	0,82	0,53	0,45	41,1	3,2	1,3	12,7
	Siracusa	84	1,1	8,11	0,92	0,53	0,46	41,4	4,0	2,1	18,2
<b>ASP 9 Trapani</b>	150	0,8	8,57	0,73	0,41	0,37	0,45	63,5	6,7	1,3	20,5
distretto	Alcamo	27	1,0	8,96	0,82	0,48	0,38	73,8	2,5	1,3	23,1
	Castelvetrano	24	1,0	8,69	0,84	0,44	0,35	72,2	6,9	1,6	19,1
	Marsala	24	0,6	8,44	0,56	0,32	0,25	61,6	9,6	1,5	25,5
	Mazara del Vallo	29	1,0	9,21	0,89	0,51	0,41	62,1	1,2	1,1	17,1
	Pantelleria	2	0,7	13,43	0,63	0,38	0,18	57,1	42,9	1,3	30,0
	Trapani	43	0,8	7,63	0,68	0,37	0,31	54,6	9,2	1,2	18,2
<b>REGIONE SICILIA</b>	1.862	0,9	8,94	0,79	0,47	0,46	0,49	24,2	4,6	1,8	19,1

## Tumori della Trachea - dei Bronchi e dei Polmoni



#

Distribuzione spaziale dei SIR per distretto di residenza#



#

Tasso per età per 1.000 abitanti (aa 2022-2024)#

## Tumori della Trachea - dei Bronchi e dei Polmoni

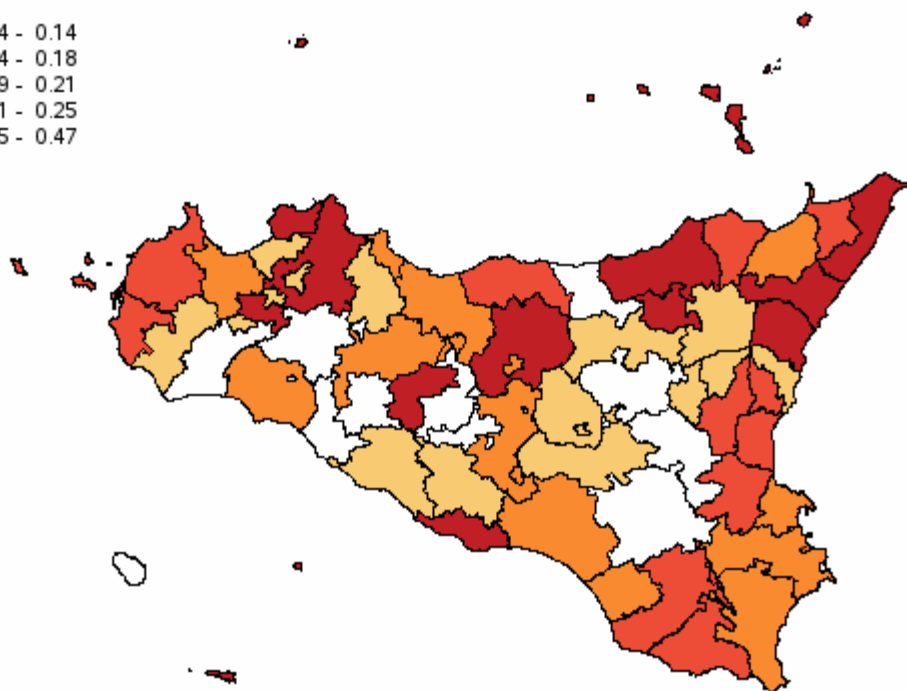
**Tabella 18** - Dimissioni e andamento temporale dei tassi standardizzati diretti nelle Aziende Sanitarie territoriali e nei distretti della Sicilia (aa 2022-2024)

RESIDENZA ASSISTITO	Numero medio annuale di R.O.	Rapporto Proporzionale di Morbosità	Degenza media di R.O.	Tasso grezzo R.O. x 1.000	Tasso std R.O. x 1.000	Intervalli di confidenza al 95%		% R.O. fuori ASL	% R.O. fuori Regione	D.H. accessi per ricovero	% DH su ricoveri tot.	
						Limite inferiore	Limite superiore					
ASP 1 Agrigento	66	0,35	7,95	0,32	0,19	0,16	0,22	75,9	9,6	1,5	24,1	
distretto	Agrigento	22	0,33	7,75	0,31	0,18	0,14	0,23	75,4	13,9	1,5	27,0
	Bivona	2	0,20	7,20	0,20	0,09	0,04	0,23	80,0	20,0	1,7	37,5
	Canicattì	12	0,30	10,00	0,30	0,18	0,13	0,26	69,4	11,1	1,1	20,0
	Casteltermini	4	0,42	8,27	0,35	0,25	0,14	0,47	100,0	0,0	1,0	21,4
	Licata	12	0,47	7,05	0,43	0,27	0,19	0,38	62,2	10,8	1,7	19,6
	Ribera	3	0,23	8,33	0,19	0,12	0,06	0,25	88,9	11,1	1,5	30,8
	Sciacca	12	0,39	7,11	0,34	0,19	0,13	0,26	86,1	0,0	1,6	23,4
ASP 2 Caltanissetta	39	0,31	7,57	0,30	0,18	0,14	0,21	53,5	9,5	1,9	27,5	
distretto	Caltanissetta	15	0,37	7,38	0,34	0,20	0,14	0,27	57,8	6,7	1,5	30,8
	Gela	17	0,29	7,53	0,30	0,19	0,14	0,25	52,9	9,8	2,9	19,1
	Mussomeli	2	0,25	8,43	0,23	0,10	0,05	0,23	42,9	14,3	1,5	36,4
	San Cataldo	4	0,29	7,92	0,26	0,14	0,08	0,25	46,2	15,4	1,5	38,1
ASP 3 Catania	194	0,38	8,85	0,35	0,21	0,19	0,23	5,8	4,0	2,1	19,5	
distretto	Acireale	18	0,32	8,16	0,26	0,15	0,11	0,20	0,0	5,5	2,6	22,5
	Adrano	8	0,26	9,00	0,24	0,17	0,12	0,26	0,0	4,2	1,8	17,2
	Bronte	4	0,24	6,15	0,23	0,17	0,09	0,29	46,2	0,0	1,8	23,5
	Caltagirone	9	0,27	8,89	0,24	0,14	0,09	0,20	14,8	14,8	1,8	12,9
	Catania metropolitana	81	0,43	8,78	0,43	0,25	0,22	0,29	3,3	2,9	2,2	17,7
	Giarre	18	0,46	8,04	0,41	0,26	0,19	0,34	18,9	5,7	1,7	22,1
	Gravina	39	0,49	9,28	0,41	0,24	0,20	0,28	3,4	2,6	2,5	19,9
	Palagonia	5	0,20	10,67	0,18	0,10	0,06	0,17	13,3	0,0	1,8	25,0
	Paternò	12	0,36	10,19	0,31	0,21	0,15	0,30	0,0	5,4	1,2	22,9
ASP 4 Enna	17	0,22	6,75	0,21	0,13	0,10	0,18	88,2	5,9	1,9	15,0	
distretto	Agira	2	0,12	6,50	0,11	0,09	0,04	0,21	100,0	0,0	1,0	14,3
	Enna	6	0,24	5,61	0,23	0,14	0,09	0,24	94,4	0,0	1,5	10,0
	Nicosia	4	0,25	7,58	0,26	0,16	0,09	0,28	83,3	0,0	2,0	14,3
	Piazza Armerina	5	0,26	7,53	0,22	0,14	0,08	0,24	80,0	20,0	2,3	21,1
ASP 5 Messina	162	0,53	8,53	0,53	0,30	0,28	0,33	11,3	6,6	3,1	9,7	
distretto	Barcellona Pozzo di Gotto	12	0,36	7,22	0,35	0,19	0,14	0,27	11,1	0,0	2,5	5,3
	Lipari	6	0,85	7,94	0,81	0,47	0,29	0,75	33,3	5,6	3,0	5,3
	Messina metropolitana	88	0,63	9,17	0,66	0,38	0,33	0,43	5,3	6,1	4,6	6,4
	Milazzo	15	0,42	7,18	0,39	0,21	0,16	0,29	9,1	6,8	1,6	13,7
	Mistretta	1	0,13	10,67	0,13	0,04	0,01	0,13	100,0	0,0	1,0	25,0
	Patti	9	0,38	8,04	0,37	0,23	0,15	0,34	3,9	3,9	3,3	13,3
	S. Agata Militello	16	0,44	9,00	0,44	0,26	0,19	0,34	19,2	12,8	3,0	11,3
	Taormina	16	0,65	7,15	0,56	0,33	0,25	0,45	29,2	10,4	1,9	21,3
ASP 6 Palermo	272	0,48	9,30	0,44	0,26	0,24	0,28	1,1	4,7	1,8	22,0	
distretto	Bagheria	14	0,34	10,35	0,29	0,19	0,14	0,26	2,3	2,3	1,0	12,2
	Carini	18	0,50	9,44	0,41	0,27	0,21	0,36	0,0	0,0	2,8	20,6
	Cefalù	9	0,52	15,85	0,41	0,22	0,15	0,33	0,0	3,7	1,0	15,6
	Corleone	2	0,16	15,60	0,14	0,11	0,04	0,27	0,0	0,0	1,3	44,4
	Lercara Friddi	4	0,38	12,38	0,32	0,20	0,11	0,37	0,0	0,0	1,0	23,5
	Misilmeri	7	0,32	11,95	0,27	0,18	0,12	0,28	0,0	4,6	2,7	24,1
	Palermo metropolitana	192	0,53	8,73	0,51	0,30	0,27	0,32	0,9	5,0	1,9	21,9
	Partinico	8	0,28	7,64	0,23	0,15	0,10	0,23	8,0	4,0	1,3	21,9
	Petralia Sottana	5	0,50	9,69	0,45	0,27	0,16	0,45	0,0	0,0	1,3	27,3
	Termini Imerese	11	0,43	9,53	0,36	0,21	0,15	0,30	3,1	9,4	1,3	33,3
	Lampedusa e Linosa	2	0,54	8,80	0,54	0,33	0,13	0,82	0,0	40,0	0,0	0,0
ASP 7 Ragusa	57	0,41	9,14	0,36	0,22	0,19	0,26	37,4	5,9	2,0	11,9	
distretto	Modica	23	0,46	8,19	0,39	0,23	0,18	0,30	46,4	1,5	2,4	11,5
	Ragusa	19	0,46	9,32	0,38	0,22	0,17	0,28	38,6	5,3	2,2	9,5
	Vittoria	15	0,31	10,38	0,29	0,21	0,16	0,29	22,2	13,3	1,5	15,1
ASP 8 Siracusa	66	0,38	8,88	0,34	0,20	0,17	0,23	50,0	7,1	2,2	15,4	
distretto	Augusta	10	0,46	10,37	0,42	0,20	0,14	0,29	33,3	6,7	1,8	11,8
	Lentini	10	0,41	8,23	0,40	0,23	0,16	0,33	90,3	3,2	1,6	13,9
	Noto	15	0,33	9,82	0,29	0,20	0,14	0,27	63,6	2,3	1,0	10,2
	Siracusa	31	0,38	8,18	0,33	0,19	0,15	0,23	35,5	10,8	2,7	19,1
	ASP 9 Trapani	70	0,38	8,66	0,33	0,19	0,16	0,22	62,9	9,5	1,6	15,3
distretto	Alcamo	11	0,39	7,33	0,33	0,19	0,13	0,27	84,9	0,0	1,8	10,8
	Castelvetrano	5	0,21	9,44	0,18	0,09	0,05	0,14	62,5	12,5	1,6	23,8
	Marsala	18	0,46	9,17	0,40	0,23	0,17	0,30	71,7	3,8	1,5	15,9
	Mazara del Vallo	8	0,27	8,79	0,24	0,15	0,10	0,23	66,7	4,2	2,2	20,0
	Pantelleria	1	0,22	6,50	0,18	0,07	0,02	0,28	0,0	50,0	1,0	33,3
	Trapani	27	0,46	8,73	0,41	0,23	0,18	0,29	48,8	17,1	1,3	12,8
REGIONE SICILIA	944	0,42	8,78	0,38	0,23	0,22	0,24	23,0	6,0	2,0	18,3	



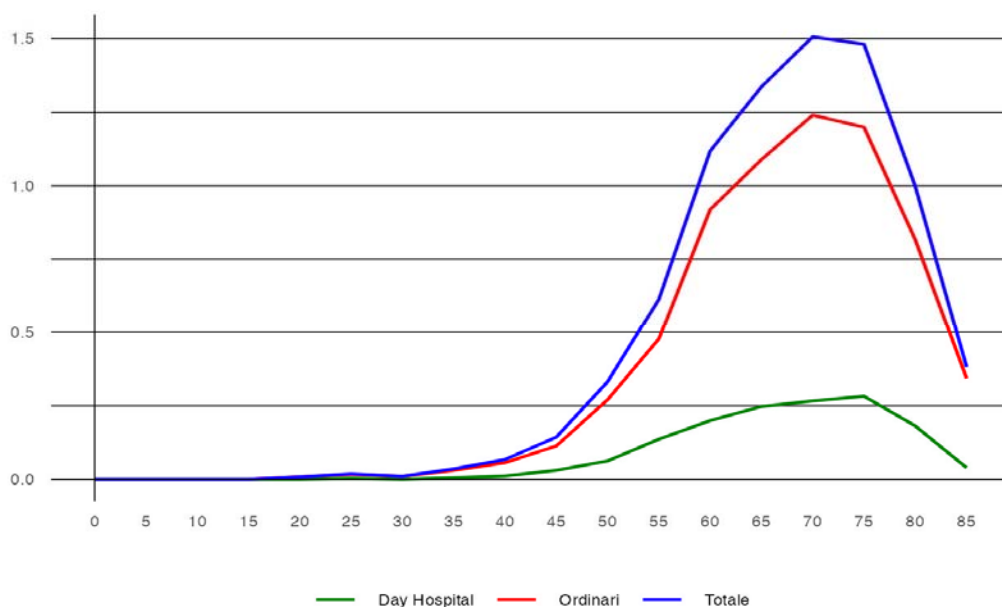
## Tumori della Trachea - dei Bronchi e dei Polmoni

0.04 - 0.14  
 0.14 - 0.18  
 0.19 - 0.21  
 0.21 - 0.25  
 0.25 - 0.47



#

Distribuzione spaziale dei SIR per distretto di residenza#



#

Tasso per età per 1.000 abitanti (aa 2022-2024)#

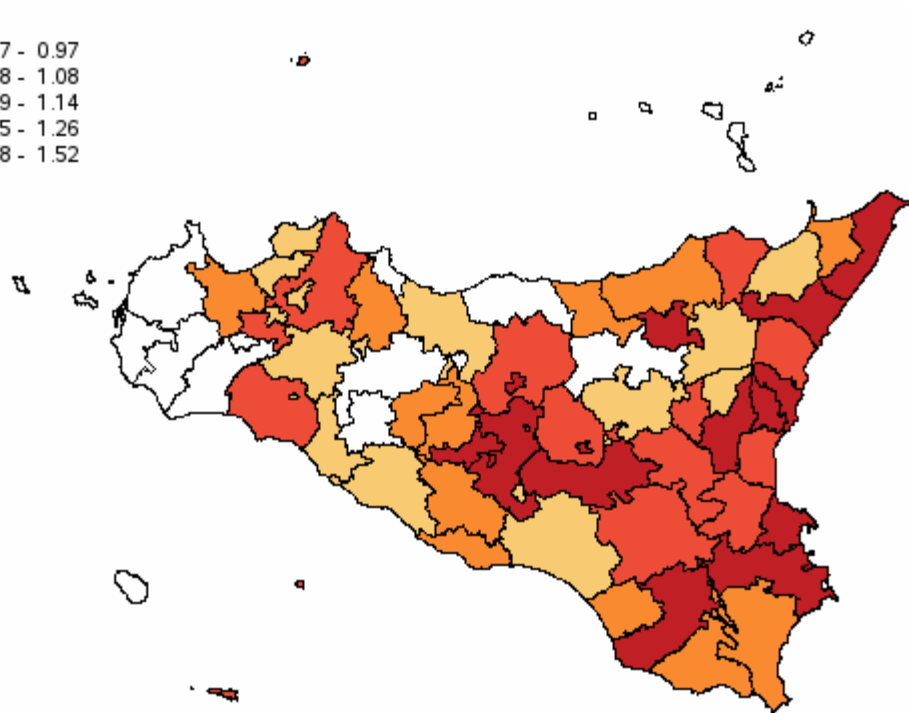
## Tumori della Mammella - Donne

**Tabella 24** - Dimissioni e andamento temporale dei tassi standardizzati diretti nelle Aziende Sanitarie territoriali e nei distretti della Sicilia (aa 2022-2024)

RESIDENZA ASSISTITO		Numero medio annuale di R.O.	Rapporto Proporzio- nale di Morbosità	Degenza media di R.O.	Tasso grezzo R.O. x 1.000	Tasso std R.O. x 1.000	Intervallo di confidenza al 95%		% R.O. fuori ASL	% R.O. fuori Regione	D.H. accessi per ricovero	% DH su ricoveri tot.
							Limite inferiore	Limite superiore				
ASP 1 Agrigento		322	1,68	3,48	1,55	1,09	1,02	1,16	62,6	8,4	1,6	25,9
distretto	Agrigento	106	1,64	3,22	1,51	1,04	0,92	1,17	45,8	9,1	1,9	14,0
	Bivona	11	1,33	4,62	1,39	0,93	0,64	1,37	70,6	8,8	1,8	15,0
	Canicattì	63	1,60	3,56	1,56	1,11	0,95	1,29	60,9	7,4	1,4	34,6
	Casteltermini	18	2,04	4,39	1,71	1,14	0,85	1,52	66,7	13,0	1,2	10,0
	Licata	44	1,66	3,65	1,54	1,12	0,93	1,34	70,5	8,3	1,2	41,3
	Ribera	23	1,71	3,24	1,46	1,03	0,80	1,33	77,9	13,2	1,4	35,9
	Sciacca	57	1,86	3,32	1,63	1,17	1,00	1,37	80,7	4,7	3,1	20,1
ASP 2 Caltanissetta		217	1,75	3,90	1,69	1,18	1,09	1,28	35,6	4,2	1,1	47,2
distretto	Caltanissetta	86	2,11	4,25	1,94	1,34	1,17	1,53	37,8	5,0	1,1	44,7
	Gela	77	1,30	3,75	1,35	1,02	0,89	1,17	21,3	5,7	1,0	52,6
	Mussomeli	17	1,85	3,46	1,74	1,09	0,80	1,48	63,5	0,0	1,1	34,2
	San Cataldo	37	2,45	3,62	2,17	1,29	1,05	1,59	47,3	0,9	1,2	45,3
ASP 3 Catania		987	1,95	3,30	1,79	1,28	1,23	1,33	3,8	1,9	1,4	29,6
distretto	Acireale	133	2,32	3,27	1,92	1,37	1,24	1,52	1,3	2,3	1,4	26,0
	Adrano	42	1,35	3,66	1,27	0,98	0,82	1,17	3,2	1,6	1,3	33,3
	Bronte	26	1,41	3,09	1,40	1,07	0,84	1,35	9,0	2,6	1,1	40,5
	Caltagirone	66	1,94	3,38	1,72	1,26	1,09	1,46	8,1	2,5	1,6	26,5
	Catania metropolitana	343	1,82	3,39	1,84	1,26	1,18	1,35	1,9	1,9	1,5	30,5
	Giarre	79	2,05	2,73	1,84	1,24	1,08	1,42	19,5	1,7	1,4	31,2
	Gravina	189	2,39	3,12	1,98	1,42	1,31	1,55	1,2	1,6	1,5	27,9
	Palagonia	44	1,81	3,27	1,57	1,16	0,97	1,38	4,5	2,3	1,3	28,1
	Paternò	65	1,90	3,88	1,65	1,30	1,12	1,50	0,5	1,0	1,5	30,6
ASP 4 Enna		129	1,67	3,24	1,58	1,11	0,99	1,23	94,8	4,2	1,6	37,8
distretto	Agira	24	1,44	3,26	1,38	1,02	0,80	1,30	95,8	4,2	1,2	40,5
	Enna	46	1,84	3,26	1,75	1,19	0,99	1,43	92,0	5,8	1,6	31,7
	Nicosia	18	1,09	3,98	1,15	0,77	0,58	1,03	96,2	3,8	3,0	32,1
	Piazza Armerina	41	2,12	2,89	1,84	1,30	1,08	1,57	96,8	2,4	1,3	44,1
ASP 5 Messina		570	1,86	3,18	1,85	1,26	1,20	1,32	29,8	5,4	1,4	36,9
distretto	Barcellona Pozzo di Gotto	52	1,55	2,92	1,50	1,08	0,91	1,28	31,6	9,7	1,3	41,7
	Lipari	11	1,51	3,03	1,45	0,95	0,66	1,36	34,4	18,8	1,2	36,0
	Messina metropolitana	273	1,94	3,07	2,04	1,37	1,28	1,48	22,4	4,4	1,3	36,6
	Milazzo	65	1,85	3,00	1,73	1,13	0,97	1,31	29,9	3,1	1,7	37,6
	Mistretta	14	1,72	5,00	1,74	1,10	0,78	1,55	78,1	4,9	1,8	18,0
	Patti	38	1,67	2,94	1,62	1,16	0,96	1,41	34,2	3,5	1,5	37,7
	S. Agata Militello	60	1,69	4,06	1,67	1,09	0,93	1,28	46,4	8,4	1,5	33,7
	Taormina	59	2,38	3,02	2,07	1,52	1,30	1,78	31,1	4,5	1,3	38,3
ASP 6 Palermo		1.003	1,75	3,98	1,61	1,12	1,08	1,16	1,3	5,0	1,9	28,6
distretto	Bagheria	62	1,50	4,70	1,26	0,91	0,79	1,06	0,0	2,1	1,8	33,2
	Carini	63	1,75	3,16	1,42	1,08	0,93	1,25	1,1	7,5	1,7	29,9
	Cefalù	31	1,78	3,12	1,38	0,90	0,72	1,12	0,0	6,5	1,3	14,8
	Corleone	17	1,59	6,18	1,47	0,98	0,72	1,33	0,0	2,0	2,0	34,6
	Lercara Friddi	16	1,44	3,80	1,20	0,79	0,58	1,07	4,1	8,2	2,2	27,9
	Misilmeri	40	1,72	3,77	1,44	1,10	0,91	1,32	0,0	3,4	1,8	25,2
	Palermo metropolitana	653	1,80	3,94	1,75	1,19	1,13	1,25	0,9	5,1	2,0	28,8
	Partinico	50	1,65	3,67	1,38	1,05	0,89	1,24	9,3	2,7	2,0	20,6
	Petralia Sottana	22	2,08	3,27	1,84	1,19	0,91	1,55	4,6	3,0	1,7	24,1
	Termini Imerese	44	1,77	5,17	1,47	1,06	0,88	1,27	0,8	5,3	2,2	35,6
	Lampedusa e Linosa	5	1,72	5,94	1,72	1,21	0,72	2,02	6,3	37,5	1,7	30,4
ASP 7 Ragusa		265	1,90	4,29	1,67	1,21	1,12	1,30	50,1	7,9	1,4	26,2
distretto	Modica	92	1,82	3,97	1,56	1,11	0,98	1,26	49,5	10,6	1,4	31,1
	Ragusa	97	2,33	4,72	1,96	1,40	1,24	1,59	50,3	5,9	1,4	25,3
	Vittoria	77	1,61	4,14	1,50	1,12	0,98	1,28	50,7	7,4	1,3	20,6
	ASP 8 Siracusa		346	2,00	3,58	1,78	1,24	1,16	1,33	52,9	3,6	1,3
distretto	Augusta	48	2,21	3,88	2,01	1,47	1,24	1,74	56,6	4,1	1,2	20,3
	Lentini	44	1,74	3,53	1,70	1,15	0,95	1,38	48,5	3,8	1,3	32,0
	Noto	79	1,80	3,83	1,57	1,11	0,98	1,27	47,3	3,4	1,2	29,5
	Siracusa	175	2,12	3,40	1,85	1,28	1,16	1,40	55,6	3,4	1,5	27,6
ASP 9 Trapani		293	1,60	3,43	1,39	0,95	0,89	1,02	64,6	14,5	1,9	18,6
distretto	Alcamo	52	1,87	3,22	1,59	1,13	0,95	1,33	88,5	7,0	3,0	16,5
	Castelvetrano	40	1,60	3,13	1,35	0,94	0,78	1,14	65,0	15,8	2,0	22,6
	Marsala	60	1,56	4,19	1,36	0,92	0,79	1,08	51,4	10,5	1,4	18,1
	Mazara del Vallo	46	1,53	3,28	1,38	0,97	0,81	1,16	54,7	24,1	1,4	20,8
	Pantelleria	4	1,40	2,77	1,18	0,97	0,56	1,69	30,8	46,2	1,7	18,8
	Trapani	90	1,53	3,30	1,36	0,89	0,78	1,01	66,1	14,4	1,9	17,1
REGIONE SICILIA		4.132	1,82	3,59	1,68	1,17	1,15	1,19	27,3	5,2	1,5	30,7

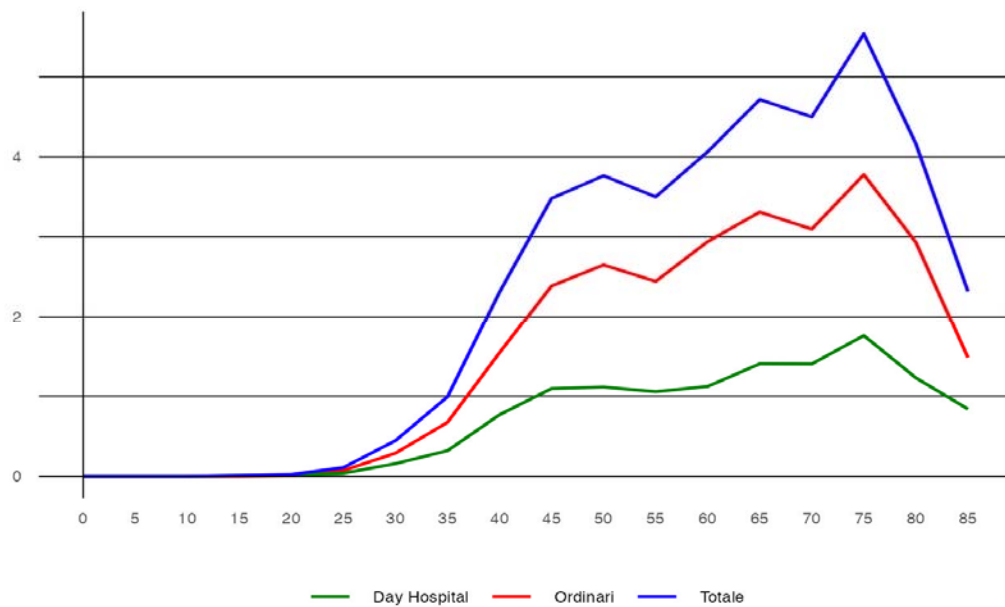
## Tumori della Mammella - Donne

0.77 - 0.97  
 0.98 - 1.08  
 1.09 - 1.14  
 1.15 - 1.26  
 1.28 - 1.52



#

Distribuzione spaziale dei SIR per distretto di residenza#



#

Tasso per età per 1.000 abitanti (aa 2022-2024)#

## Tumori dell'utero - Donne

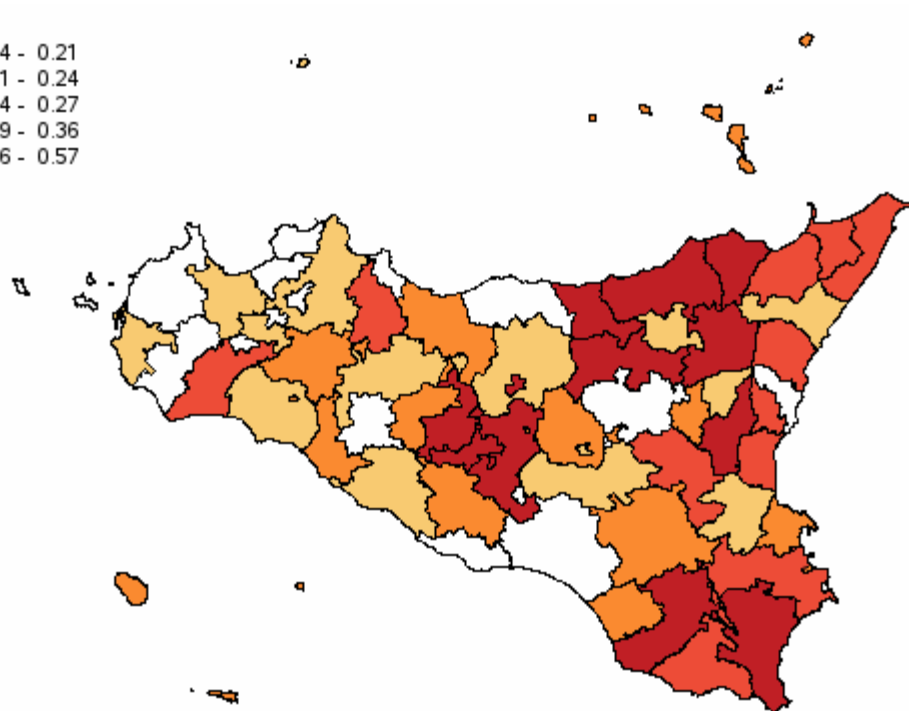
**Tabella 26** - Dimissioni e andamento temporale dei tassi standardizzati diretti nelle Aziende Sanitarie territoriali e nei distretti della Sicilia (aa 2022-2024)

RESIDENZA ASSISTITO		Numero medio annuale di R.O.	Rapporto Proporzion ale di Morbosità	Degenza media di R.O.	Tasso grezzo R.O. x 1.000	Tasso std R.O. x 1.000	Intervallo di confidenza al 95%		% R.O. fuori ASL	% R.O. fuori Regione	D.H. accessi per ricovero	% DH su ricoveri tot.
							Limite inferiore	Limite superiore				
ASP 1 Agrigento		70	0,36	8,08	0,33	0,23	0,20	0,27	56,5	12,0	1,8	15,4
distretto	Agrigento	24	0,37	7,03	0,34	0,24	0,18	0,30	48,6	15,3	3,6	8,9
	Bivona	2	0,23	5,33	0,25	0,14	0,05	0,37	50,0	16,7	2,0	33,3
	Canicattì	14	0,35	8,57	0,35	0,24	0,18	0,33	69,1	4,8	1,8	8,7
	Casteltermini	4	0,45	4,67	0,38	0,27	0,15	0,48	50,0	8,3	1,3	20,0
	Licata	8	0,32	9,08	0,29	0,20	0,13	0,30	60,0	16,0	1,0	21,9
	Ribera	5	0,40	8,69	0,34	0,25	0,15	0,41	56,3	18,8	1,1	33,3
	Sciacca	12	0,39	10,25	0,34	0,24	0,17	0,34	58,3	8,3	1,5	14,3
ASP 2 Caltanissetta		66	0,53	8,11	0,51	0,33	0,28	0,38	66,2	4,0	1,8	16,8
distretto	Caltanissetta	27	0,67	8,07	0,61	0,36	0,28	0,45	52,4	6,1	1,8	18,0
	Gela	18	0,31	10,33	0,32	0,21	0,16	0,28	88,9	0,0	1,8	22,9
	Mussomeli	8	0,89	6,48	0,84	0,57	0,37	0,87	64,0	8,0	0,0	0,0
	San Cataldo	12	0,83	6,05	0,73	0,50	0,35	0,71	64,9	2,7	1,5	14,0
ASP 3 Catania		225	0,44	7,83	0,41	0,30	0,27	0,32	3,6	1,9	1,7	32,3
distretto	Acireale	19	0,33	7,88	0,27	0,20	0,15	0,26	0,0	1,8	1,6	35,2
	Adrano	12	0,38	6,83	0,36	0,24	0,17	0,34	0,0	2,8	1,4	41,0
	Bronte	8	0,45	8,00	0,45	0,37	0,25	0,56	4,0	12,0	1,4	43,2
	Caltagirone	14	0,40	7,73	0,36	0,27	0,19	0,37	7,3	7,3	2,1	33,9
	Catania metropolitana	76	0,40	7,93	0,41	0,29	0,25	0,33	2,6	0,4	1,8	32,7
	Giarre	20	0,52	8,67	0,47	0,31	0,24	0,41	6,7	0,0	1,6	36,2
	Gravina	45	0,57	6,96	0,47	0,35	0,30	0,42	2,2	2,2	1,8	24,3
	Palagonia	13	0,52	9,42	0,45	0,32	0,23	0,44	13,2	2,6	1,7	25,5
	Paternò	18	0,53	8,09	0,46	0,36	0,28	0,48	3,7	0,0	1,4	31,7
ASP 4 Enna		32	0,42	8,23	0,40	0,26	0,21	0,33	83,5	3,1	1,8	27,1
distretto	Agira	5	0,30	5,40	0,29	0,20	0,12	0,33	100,0	0,0	1,9	37,5
	Enna	10	0,41	8,52	0,39	0,27	0,18	0,39	83,9	0,0	1,5	24,4
	Nicosia	10	0,62	9,80	0,65	0,39	0,27	0,58	86,7	0,0	2,1	26,8
	Piazza Armerina	7	0,36	7,57	0,31	0,22	0,14	0,35	66,7	14,3	1,5	22,2
ASP 5 Messina		141	0,46	8,09	0,46	0,31	0,28	0,35	31,4	7,1	1,6	19,1
distretto	Barcellona Pozzo di Gotto	17	0,51	7,31	0,49	0,36	0,26	0,48	23,5	11,8	1,1	15,0
	Lipari	3	0,43	7,22	0,41	0,26	0,14	0,51	33,3	11,1	1,3	25,0
	Messina metropolitana	54	0,38	8,34	0,40	0,29	0,24	0,34	18,5	7,4	1,3	14,3
	Milazzo	18	0,52	7,25	0,49	0,33	0,25	0,44	20,0	7,3	1,3	20,3
	Mistretta	5	0,67	8,63	0,68	0,43	0,25	0,74	87,5	6,3	1,3	15,8
	Patti	14	0,61	8,95	0,60	0,40	0,29	0,55	69,1	0,0	1,0	25,0
	S. Agata Militello	19	0,55	7,76	0,54	0,36	0,28	0,48	41,4	6,9	1,2	15,9
	Taormina	10	0,40	9,03	0,35	0,22	0,15	0,32	33,3	6,7	3,1	38,8
ASP 6 Palermo		205	0,36	8,34	0,33	0,23	0,21	0,25	2,8	4,4	2,1	22,6
distretto	Bagheria	14	0,34	6,37	0,29	0,19	0,14	0,26	4,7	4,7	1,9	17,3
	Carini	11	0,31	11,48	0,25	0,18	0,13	0,26	0,0	3,0	1,7	23,3
	Cefalù	7	0,43	6,77	0,33	0,20	0,12	0,31	0,0	0,0	1,4	18,5
	Corleone	5	0,44	8,21	0,40	0,25	0,14	0,44	0,0	0,0	1,4	26,3
	Lercara Friddi	6	0,50	8,65	0,42	0,23	0,13	0,40	0,0	0,0	1,5	10,5
	Misilmeri	12	0,50	6,31	0,42	0,30	0,21	0,42	0,0	2,9	2,4	27,1
	Palermo metropolitana	123	0,34	8,52	0,33	0,24	0,22	0,27	2,7	4,9	2,2	23,6
	Partinico	10	0,34	7,26	0,29	0,21	0,14	0,30	0,0	9,7	2,5	26,2
	Petralia Sottana	6	0,54	6,82	0,47	0,24	0,14	0,40	5,9	5,9	1,0	19,1
	Termini Imerese	10	0,42	11,35	0,34	0,27	0,18	0,38	6,5	0,0	1,0	18,4
	Lampedusa e Linosa	1	0,32	3,00	0,32	0,26	0,08	0,80	66,7	33,3	0,0	0,0
ASP 7 Ragusa		68	0,49	7,51	0,43	0,31	0,27	0,36	31,4	1,5	1,9	22,1
distretto	Modica	24	0,48	8,69	0,41	0,29	0,23	0,37	41,7	2,8	1,3	20,9
	Ragusa	29	0,70	6,62	0,59	0,38	0,30	0,48	17,2	0,0	2,2	17,9
	Vittoria	15	0,31	7,33	0,29	0,24	0,18	0,33	42,2	2,2	2,2	30,8
ASP 8 Siracusa		88	0,51	8,38	0,45	0,30	0,27	0,34	51,3	3,4	1,7	25,8
distretto	Augusta	10	0,47	7,61	0,43	0,26	0,18	0,38	67,7	0,0	2,0	20,5
	Lentini	10	0,40	8,33	0,39	0,23	0,15	0,34	63,3	0,0	1,6	26,8
	Noto	28	0,65	6,73	0,56	0,38	0,30	0,47	54,1	2,4	1,7	24,1
	Siracusa	40	0,48	9,77	0,42	0,30	0,25	0,36	42,0	5,9	1,6	27,9
ASP 9 Trapani		64	0,35	7,18	0,30	0,21	0,18	0,25	42,4	13,1	2,4	28,2
distretto	Alcamo	10	0,36	6,27	0,30	0,22	0,15	0,32	53,3	6,7	2,8	25,0
	Castelvetrano	13	0,51	7,45	0,43	0,30	0,21	0,42	42,1	10,5	2,9	34,5
	Marsala	14	0,37	7,47	0,32	0,21	0,15	0,30	37,2	11,6	2,2	31,8
	Mazara del Vallo	9	0,30	6,33	0,27	0,17	0,11	0,25	33,3	18,5	2,3	25,0
	Pantelleria	1	0,43	19,00	0,36	0,25	0,09	0,69	75,0	0,0	0,0	0,0
	Trapani	16	0,28	6,78	0,25	0,20	0,15	0,26	42,9	18,4	2,0	24,6
REGIONE SICILIA		959	0,42	8,01	0,39	0,27	0,26	0,28	27,3	5,0	1,8	24,7



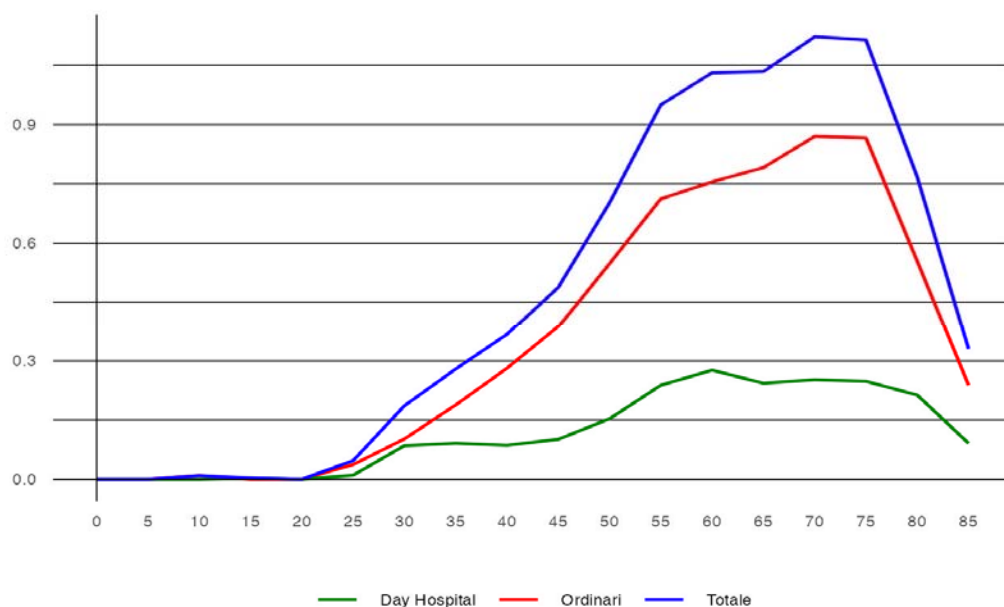
## Tumori dell'utero - Donne

0.14 - 0.21  
 0.21 - 0.24  
 0.24 - 0.27  
 0.29 - 0.36  
 0.36 - 0.57



#

Distribuzione spaziale dei SIR per distretto di residenza#



#

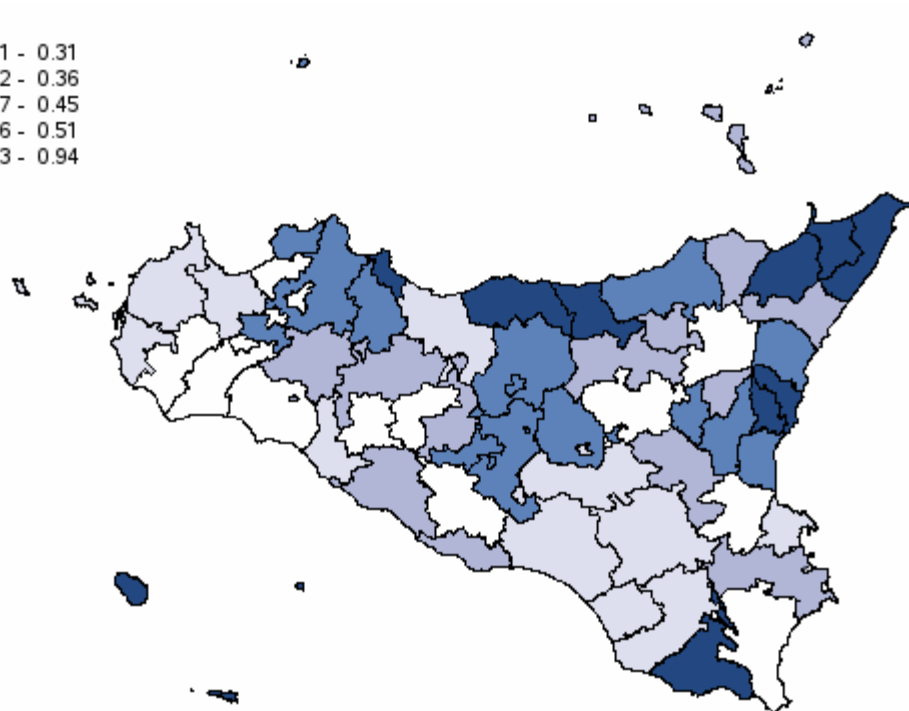
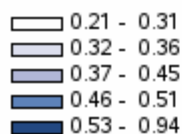
Tasso per età per 1.000 abitanti (aa 2022-2024)#

## Tumori della Prostata - Uomini

**Tabella 27** - Dimissioni e andamento temporale dei tassi standardizzati diretti nelle Aziende Sanitarie territoriali e nei distretti della Sicilia (aa 2022-2024)

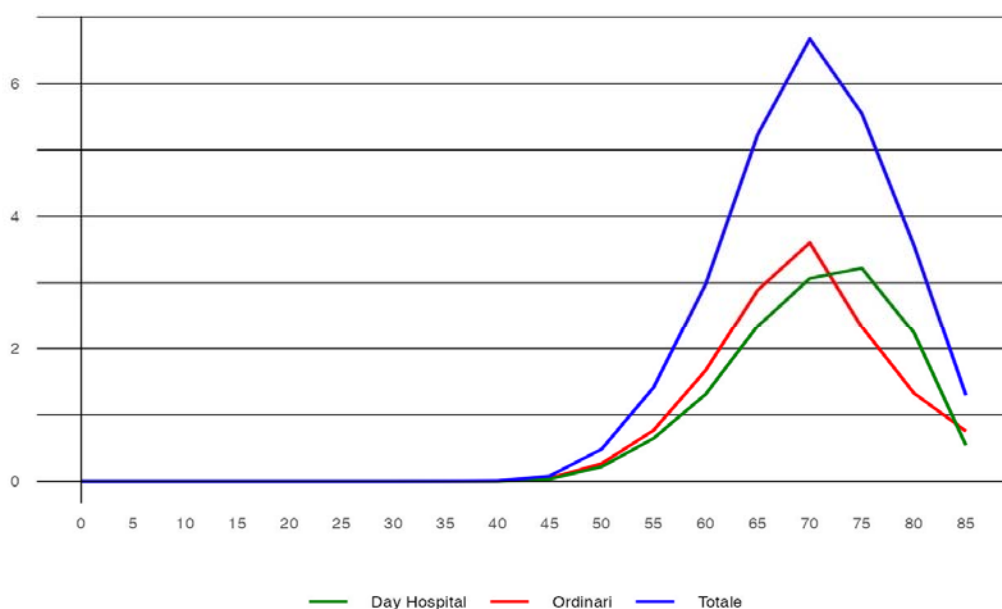
RESIDENZA ASSISTITO	Numero medio annuale di R.O.	Rapporto Proporzionale di Morbosità	Degenza media di R.O.	Tasso grezzo R.O. x 1.000	Tasso std R.O. x 1.000	Intervalli di confidenza al 95%		% R.O. fuori ASL	% R.O. fuori Regione	D.H. accessi per ricovero	% DH su ricoveri tot.	
						Limite inferiore	Limite superiore					
ASP 1 Agrigento	111	0,6	6,36	0,56	0,34	0,30	0,38	51,1	27,6	1,6	39,9	
distretto	Agrigento	44	0,7	6,61	0,66	0,41	0,35	0,49	44,4	32,3	1,4	29,6
	Bivona	3	0,4	5,90	0,44	0,21	0,11	0,39	30,0	30,0	1,0	23,1
	Canicattì	17	0,5	6,54	0,44	0,28	0,21	0,37	56,0	34,0	1,3	41,9
	Casteltermini	6	0,7	6,18	0,56	0,28	0,17	0,46	64,7	0,0	1,3	26,1
	Licata	17	0,7	7,08	0,63	0,41	0,31	0,54	74,5	17,7	1,2	44,0
	Ribera	8	0,6	5,40	0,57	0,33	0,22	0,50	28,0	36,0	1,9	47,9
	Sciacca	16	0,5	5,38	0,47	0,25	0,19	0,34	51,1	23,4	2,2	54,8
ASP 2 Caltanissetta	81	0,8	6,51	0,67	0,41	0,36	0,47	51,4	22,2	1,3	55,1	
distretto	Caltanissetta	36	1,0	6,80	0,86	0,51	0,42	0,61	44,9	22,4	1,3	52,7
	Gela	26	0,5	6,01	0,48	0,32	0,25	0,40	65,4	21,8	1,3	59,2
	Mussomeli	7	0,9	7,68	0,80	0,44	0,29	0,68	54,6	27,3	1,4	38,9
	San Cataldo	12	0,9	5,97	0,76	0,47	0,33	0,65	38,9	19,4	1,3	59,1
ASP 3 Catania	384	0,8	6,34	0,73	0,48	0,45	0,51	7,5	14,2	1,8	53,3	
distretto	Acireale	59	1,1	5,46	0,89	0,58	0,50	0,67	9,0	19,2	1,8	54,2
	Adrano	17	0,6	8,00	0,53	0,39	0,29	0,51	4,0	4,0	1,9	43,2
	Bronte	8	0,5	6,21	0,46	0,29	0,20	0,44	16,7	4,2	1,8	57,9
	Caltagirone	20	0,6	8,00	0,54	0,34	0,26	0,44	11,9	27,1	1,4	55,6
	Catania metropolitana	131	0,8	6,68	0,75	0,48	0,44	0,53	4,6	13,5	1,8	50,3
	Giarre	32	0,9	6,17	0,79	0,47	0,38	0,57	22,9	4,2	1,9	54,3
	Gravina	76	1,0	5,81	0,85	0,57	0,50	0,65	3,5	18,3	1,8	57,8
	Palagonia	15	0,7	7,41	0,55	0,37	0,27	0,49	6,5	8,7	2,0	52,1
	Paternò	26	0,9	5,45	0,67	0,48	0,38	0,60	7,8	9,1	1,6	53,1
ASP 4 Enna	48	0,7	6,89	0,63	0,39	0,33	0,45	60,7	14,5	1,5	58,1	
distretto	Agira	8	0,6	8,36	0,49	0,31	0,21	0,46	60,0	16,0	1,7	62,7
	Enna	19	0,8	7,07	0,78	0,46	0,35	0,60	54,4	15,8	1,6	56,2
	Nicosia	10	0,6	6,34	0,67	0,40	0,28	0,59	79,3	13,8	1,4	59,2
	Piazza Armerina	11	0,6	5,97	0,54	0,34	0,24	0,48	55,9	11,8	1,4	56,4
ASP 5 Messina	288	1,0	5,88	1,00	0,58	0,54	0,62	16,0	18,3	1,4	37,1	
distretto	Barcellona Pozzo di Gotto	32	1,0	5,72	0,98	0,61	0,49	0,74	6,2	20,6	1,1	41,6
	Lipari	6	0,8	5,05	0,82	0,44	0,28	0,69	26,3	21,1	1,8	34,5
	Messina metropolitana	136	1,0	5,82	1,10	0,64	0,58	0,70	6,9	16,4	1,3	38,7
	Milazzo	38	1,2	5,48	1,07	0,63	0,52	0,76	0,9	17,7	1,3	28,5
	Mistretta	9	1,1	6,04	1,18	0,70	0,47	1,04	88,5	11,5	1,3	13,3
	Patti	18	0,8	6,62	0,81	0,41	0,31	0,54	17,0	22,6	1,2	36,1
	S. Agata Militello	28	0,8	6,11	0,84	0,49	0,39	0,61	37,4	22,9	1,2	23,2
	Taormina	22	0,9	6,54	0,81	0,45	0,35	0,58	53,9	20,0	1,9	51,5
ASP 6 Palermo	453	0,9	5,74	0,77	0,47	0,45	0,50	3,3	10,6	1,4	46,0	
distretto	Bagheria	41	1,0	5,33	0,86	0,55	0,46	0,66	2,4	7,3	1,4	38,5
	Carini	29	0,9	6,09	0,67	0,46	0,37	0,57	3,5	17,2	1,3	47,6
	Cefalù	24	1,4	5,83	1,12	0,57	0,45	0,72	2,8	9,9	1,6	10,1
	Corleone	7	0,8	8,77	0,66	0,37	0,24	0,58	13,6	22,7	1,3	52,2
	Lercara Friddi	9	0,8	5,26	0,72	0,38	0,26	0,56	18,5	0,0	3,3	34,2
	Misilmeri	22	1,1	4,67	0,82	0,50	0,39	0,64	0,0	6,1	1,6	38,9
	Palermo metropolitana	273	0,8	5,67	0,79	0,49	0,46	0,52	2,2	11,0	1,4	49,4
	Partinico	16	0,6	7,96	0,46	0,29	0,22	0,38	12,5	6,3	1,6	50,5
	Petralia Sottana	10	1,0	5,73	0,91	0,48	0,33	0,71	10,0	10,0	1,4	28,6
	Termini Imerese	17	0,7	6,02	0,57	0,34	0,25	0,45	2,0	14,0	1,2	50,5
	Lampedusa e Linosa	5	1,6	4,13	1,47	0,94	0,57	1,57	6,7	6,7	1,0	21,1
ASP 7 Ragusa	95	0,7	6,56	0,60	0,40	0,36	0,45	26,4	23,2	1,2	56,9	
distretto	Modica	46	1,0	6,34	0,81	0,53	0,45	0,63	22,5	24,6	1,2	50,5
	Ragusa	25	0,7	5,59	0,51	0,32	0,25	0,40	36,5	27,0	1,1	61,9
	Vittoria	24	0,6	7,96	0,45	0,34	0,27	0,43	23,6	16,7	1,2	61,3
ASP 8 Siracusa	107	0,7	6,07	0,56	0,34	0,31	0,38	43,1	17,2	1,7	47,6	
distretto	Augusta	13	0,6	5,25	0,56	0,33	0,24	0,46	55,0	25,0	1,9	50,6
	Lentini	13	0,5	5,74	0,53	0,30	0,22	0,42	71,8	5,1	2,0	58,5
	Noto	18	0,4	7,26	0,35	0,23	0,17	0,30	54,7	15,1	1,5	57,9
	Siracusa	63	0,8	5,98	0,69	0,42	0,36	0,48	31,4	18,6	1,5	39,4
ASP 9 Trapani	112	0,6	6,65	0,55	0,33	0,29	0,37	29,1	32,6	1,9	52,1	
distretto	Alcamo	17	0,6	6,38	0,53	0,32	0,24	0,42	51,9	21,2	1,1	59,7
	Castelvetrano	15	0,6	6,96	0,54	0,31	0,23	0,41	32,6	21,7	2,0	52,6
	Marsala	26	0,7	6,56	0,60	0,36	0,29	0,45	22,8	38,0	2,3	52,7
	Mazara del Vallo	14	0,5	6,70	0,44	0,28	0,21	0,38	20,9	32,6	2,3	57,4
	Pantelleria	3	0,9	6,78	0,81	0,53	0,27	1,03	22,2	55,6	2,0	18,2
	Trapani	36	0,6	6,69	0,57	0,34	0,28	0,41	25,0	37,0	1,7	45,5
REGIONE SICILIA	1.678	0,8	6,14	0,72	0,44	0,43	0,46	19,1	17,1	1,6	48,5	

## Tumori della Prostata - Uomini



#

Distribuzione spaziale dei SIR per distretto di residenza#



#

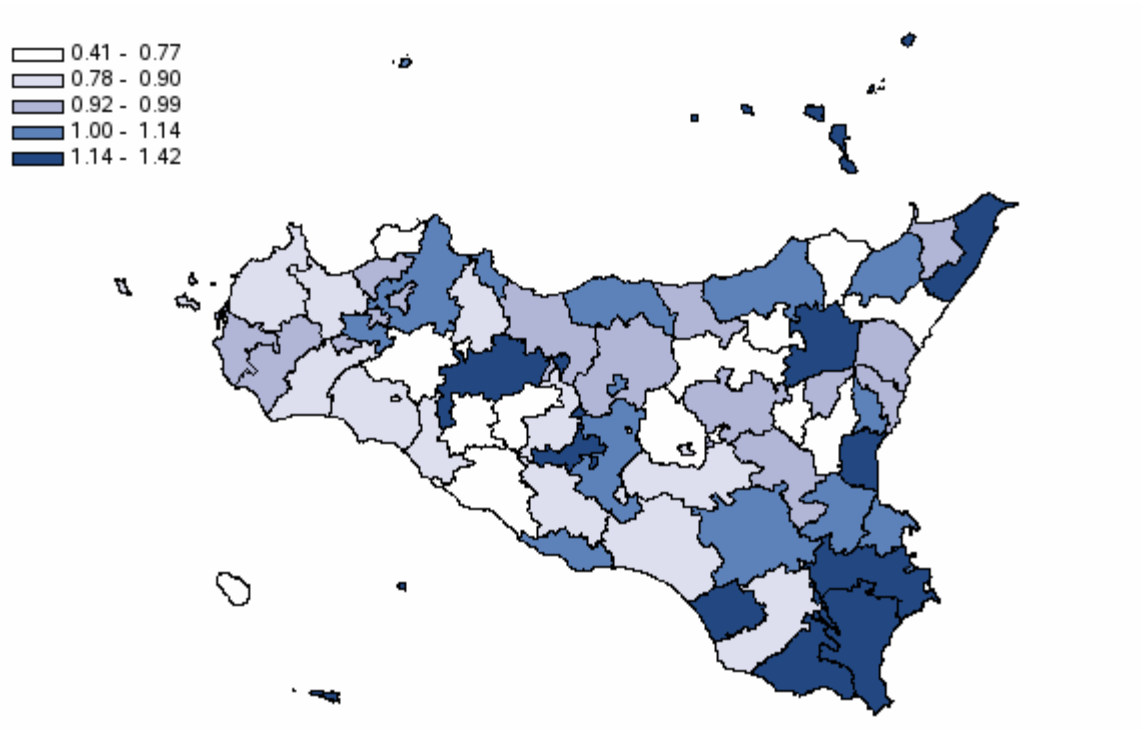
Tasso per età per 1.000 abitanti (aa 2022-2024)#

## Tumori della Vescica - Uomini

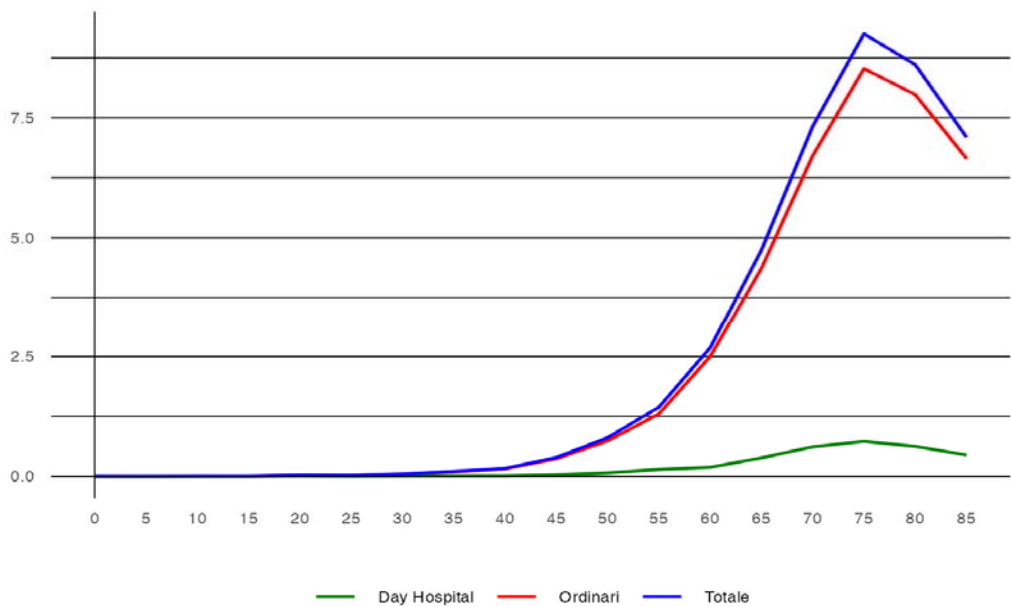
**Tabella 29** - Dimissioni e andamento temporale dei tassi standardizzati diretti nelle Aziende Sanitarie territoriali e nei distretti della Sicilia (aa 2022-2024)

RESIDENZA ASSISTITO	Numero medio annuale di R.O.	Rapporto Proporzionale di Morbosità	Degenza media di R.O.	Tasso grezzo R.O. x 1.000	Tasso std R.O. x 1.000	Intervallo di confidenza al 95%		% R.O. fuori ASL	% R.O. fuori Regione	D.H. accessi per ricovero	% DH su ricoveri tot.
						Limite inferiore	Limite superiore				
<b>ASP 1 Agrigento</b>	300	1,7	5,87	1,51	0,82	0,77	0,88	54,7	10,0	3,0	5,1
distretto	Agrigento	94	1,5	5,88	1,40	0,77	0,68	48,2	8,9	1,7	3,1
	Bivona	8	0,9	4,43	1,02	0,41	0,27	30,4	0,0	3,0	4,2
	Canicattì	53	1,5	5,83	1,40	0,83	0,70	71,3	8,1	1,9	4,2
	Casteltermini	12	1,5	5,95	1,21	0,65	0,46	48,7	13,5	2,0	2,6
	Licata	51	2,1	6,77	1,89	1,09	0,93	68,8	8,4	3,0	3,1
	Ribera	24	1,8	5,46	1,63	0,85	0,67	26,4	15,3	4,0	11,1
	Sciacca	57	2,0	5,41	1,72	0,85	0,73	53,8	13,5	3,8	8,6
<b>ASP 2 Caltanissetta</b>	203	1,9	5,53	1,68	0,96	0,88	1,04	38,2	8,0	3,1	4,8
distretto	Caltanissetta	74	2,1	5,24	1,80	1,03	0,90	31,4	9,0	2,6	5,5
	Gela	70	1,4	6,60	1,28	0,78	0,68	44,5	11,5	4,3	2,8
	Mussomeli	18	2,2	3,98	1,95	0,89	0,66	51,9	3,7	2,6	11,5
	San Cataldo	41	3,2	4,93	2,63	1,15	1,65	33,9	2,4	3,4	3,9
<b>ASP 3 Catania</b>	917	2,0	5,88	1,76	1,07	1,03	1,11	5,1	3,8	2,4	7,8
distretto	Acireale	108	2,0	5,29	1,63	0,98	0,88	1,10	3,4	1,1	9,0
	Adrano	45	1,7	5,21	1,43	0,98	0,82	1,16	0,8	4,5	6,9
	Bronte	36	2,0	5,51	2,10	1,34	1,10	1,64	9,2	3,7	4,4
	Caltagirone	74	2,4	7,83	2,03	1,14	0,99	1,31	25,6	6,7	4,0
	Catania metropolitana	345	2,0	5,88	1,98	1,22	1,15	1,30	2,8	3,6	2,2
	Giarre	68	1,9	5,53	1,68	0,97	0,85	1,12	6,8	2,0	1,9
	Gravina	153	2,1	5,61	1,70	1,01	0,92	1,11	1,7	4,1	2,3
	Palagonia	43	1,9	5,95	1,53	0,94	0,79	1,13	5,5	3,9	7,4
	Paternò	44	1,5	6,35	1,16	0,75	0,63	0,90	3,0	3,8	1,8
<b>ASP 4 Enna</b>	105	1,5	6,09	1,38	0,76	0,68	0,85	51,3	7,6	5,8	14,6
distretto	Agira	26	1,8	6,22	1,54	0,92	0,73	1,16	64,1	3,9	3,2
	Enna	30	1,3	6,10	1,24	0,63	0,51	0,79	41,1	8,9	5,7
	Nicosia	19	1,2	6,57	1,34	0,72	0,55	0,94	74,1	12,1	3,9
	Piazza Armerina	30	1,7	5,68	1,44	0,82	0,66	1,01	35,6	6,7	8,1
<b>ASP 5 Messina</b>	561	1,9	5,23	1,94	1,04	0,99	1,09	17,5	8,5	1,3	11,0
distretto	Barcellona Pozzo di Gotto	61	1,9	5,41	1,84	1,08	0,93	1,26	7,7	11,5	1,3
	Lipari	17	2,3	5,39	2,20	1,14	0,87	1,51	25,5	11,8	1,2
	Messina metropolitana	269	2,0	5,06	2,17	1,15	1,07	1,23	7,9	7,6	1,3
	Milazzo	64	2,0	5,68	1,81	0,97	0,84	1,13	5,2	11,0	1,1
	Mistretta	16	2,1	5,26	2,13	0,99	0,73	1,33	48,9	6,4	1,0
	Patti	30	1,4	6,78	1,37	0,67	0,54	0,83	13,3	8,9	1,4
	S. Agata Militello	67	2,0	4,58	2,05	1,14	0,98	1,31	45,1	7,9	1,4
	Taormina	38	1,6	5,19	1,40	0,77	0,63	0,93	59,3	6,2	1,4
<b>ASP 6 Palermo</b>	991	1,9	5,17	1,69	0,98	0,94	1,01	6,3	4,5	2,7	4,8
distretto	Bagheria	78	1,9	4,48	1,63	1,02	0,90	1,17	3,4	4,7	2,2
	Carini	53	1,6	4,35	1,22	0,77	0,66	0,91	2,5	5,7	3,0
	Cefalù	49	2,9	4,67	2,33	1,12	0,94	1,33	10,1	1,4	2,0
	Corleone	15	1,6	4,70	1,32	0,77	0,56	1,06	27,3	2,3	5,8
	Lercara Friddi	26	2,4	5,81	2,08	1,14	0,90	1,45	29,5	1,3	2,0
	Misilmeri	40	1,9	4,21	1,50	0,90	0,75	1,09	5,8	7,4	2,7
	Palermo metropolitana	590	1,8	5,47	1,71	1,00	0,96	1,05	3,8	4,2	2,6
	Partinico	55	1,9	5,27	1,57	0,93	0,79	1,09	10,9	6,7	2,6
	Petralia Sottana	24	2,3	5,03	2,14	0,97	0,75	1,25	19,7	2,8	3,2
	Termini Imerese	53	2,2	4,13	1,83	0,95	0,81	1,12	6,9	6,9	1,5
	Lampedusa e Linosa	8	2,5	8,54	2,35	1,42	0,95	2,13	33,3	12,5	0,0
<b>ASP 7 Ragusa</b>	269	2,1	4,67	1,70	1,06	0,99	1,14	19,3	9,8	4,8	3,4
distretto	Modica	111	2,3	4,61	1,95	1,16	1,04	1,30	25,3	9,6	2,5
	Ragusa	70	1,9	4,44	1,45	0,87	0,75	1,00	11,4	7,6	1,0
	Vittoria	88	2,1	4,93	1,67	1,16	1,02	1,31	18,1	11,7	19,0
<b>ASP 8 Siracusa</b>	386	2,3	5,03	2,04	1,17	1,10	1,24	41,7	4,9	3,2	10,0
distretto	Augusta	51	2,4	5,25	2,12	1,10	0,93	1,30	42,8	5,3	2,5
	Lentini	50	2,1	6,30	2,03	1,10	0,93	1,31	80,7	2,7	3,9
	Noto	93	2,3	4,99	1,84	1,17	1,04	1,32	52,0	5,4	3,2
	Siracusa	193	2,5	4,66	2,12	1,19	1,10	1,30	26,3	5,2	3,2
<b>ASP 9 Trapani</b>	336	1,9	4,82	1,65	0,88	0,82	0,94	20,8	10,0	1,9	13,5
distretto	Alcamo	50	1,8	4,77	1,54	0,85	0,72	1,01	43,3	3,3	1,5
	Castelvetrano	42	1,7	5,37	1,47	0,79	0,66	0,96	22,2	10,3	2,1
	Marsala	79	2,0	4,20	1,81	0,96	0,84	1,10	13,1	6,3	1,8
	Mazara del Vallo	54	1,9	4,77	1,66	0,95	0,81	1,11	18,5	6,2	1,8
	Pantelleria	4	1,3	6,31	1,18	0,72	0,42	1,25	15,4	7,7	1,0
	Trapani	107	1,8	5,07	1,69	0,86	0,76	0,96	16,8	17,8	1,8
<b>REGIONE SICILIA</b>	4.069	1,9	5,35	1,74	1,00	0,98	1,01	19,3	6,4	2,5	7,8

Tumori della Vescica - Uomini



Distribuzione spaziale dei SIR per distretto di residenza#



Tasso per età per 1.000 abitanti (aa 2022-2024)#

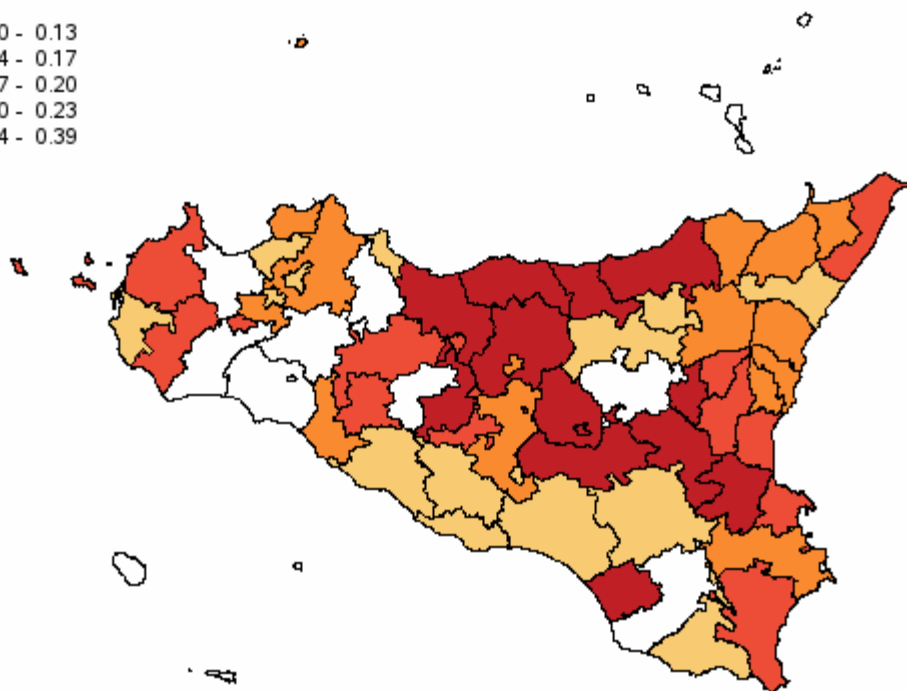
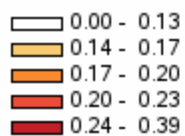


## Tumori della Vescica - Donne

**Tabella 30** - Dimissioni e andamento temporale dei tassi standardizzati diretti nelle Aziende Sanitarie territoriali e nei distretti della Sicilia (aa 2022-2024)

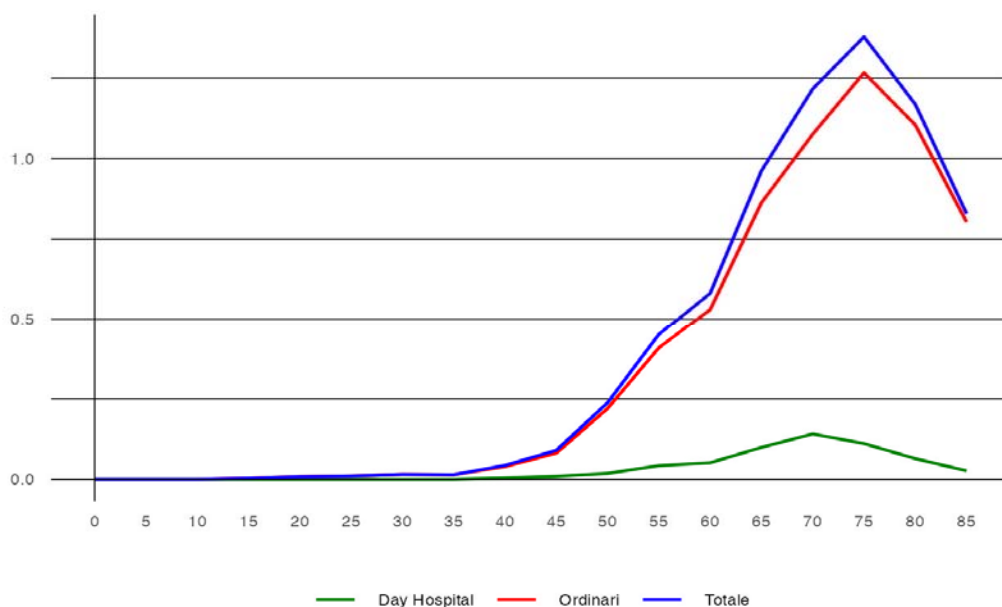
RESIDENZA ASSISTITO	Numero medio annuale di R.O.	Rapporto Proporzionale di Morbosità	Degenza media di R.O.	Tasso grezzo R.O. x 1.000	Tasso std R.O. x 1.000	Intervallo di confidenza al 95%		% R.O. fuori ASL	% R.O. fuori Regione	D.H. accessi per ricovero	% DH su ricoveri tot.
						Limite inferiore	Limite superiore				
<b>ASP 1 Agrigento</b>	65	0,34	5,69	0,31	0,16	0,13	0,18	49,0	9,3	3,5	6,7
distretto	Agrigento	22	0,33	5,95	0,31	0,17	0,13	0,22	24,6	9,2	0,0
	Bivona	4	0,43	4,64	0,45	0,23	0,12	0,42	27,3	9,1	0,0
	Canicattì	11	0,28	5,58	0,27	0,16	0,11	0,23	72,7	15,2	2,2
	Casteltermini	3	0,38	3,40	0,32	0,10	0,05	0,20	60,0	10,0	2,0
	Licata	9	0,34	8,44	0,31	0,17	0,11	0,25	92,6	3,7	1,5
	Ribera	6	0,48	3,79	0,41	0,17	0,10	0,29	10,5	10,5	12,0
	Sciacca	10	0,32	5,10	0,28	0,12	0,08	0,18	65,5	6,9	4,8
<b>ASP 2 Caltanissetta</b>	43	0,35	4,47	0,34	0,19	0,15	0,22	38,5	8,5	3,0	1,5
distretto	Caltanissetta	17	0,42	4,21	0,39	0,19	0,14	0,25	30,8	1,9	0,0
	Gela	14	0,24	5,19	0,25	0,15	0,11	0,20	48,8	9,3	1,0
	Mussomeli	5	0,53	4,00	0,50	0,29	0,17	0,49	66,7	6,7	0,0
	San Cataldo	7	0,45	3,95	0,39	0,23	0,15	0,37	15,0	25,0	5,0
<b>ASP 3 Catania</b>	197	0,39	5,30	0,36	0,20	0,19	0,22	2,2	2,2	2,1	8,8
distretto	Acireale	22	0,39	5,19	0,32	0,18	0,14	0,23	0,0	3,0	1,7
	Adrano	11	0,34	4,75	0,32	0,20	0,14	0,29	6,3	9,4	1,0
	Bronte	6	0,31	4,47	0,31	0,18	0,11	0,29	5,9	0,0	2,0
	Caltagirone	12	0,35	8,44	0,31	0,16	0,11	0,22	8,3	8,3	1,0
	Catania metropolitana	69	0,37	4,79	0,37	0,21	0,18	0,24	1,4	1,9	3,0
	Giarre	15	0,40	4,91	0,36	0,19	0,14	0,25	2,2	0,0	2,0
	Gravina	32	0,40	4,21	0,33	0,19	0,15	0,23	1,1	1,1	2,0
	Palagonia	17	0,71	7,37	0,62	0,39	0,30	0,52	0,0	0,0	1,0
	Paternò	13	0,37	6,45	0,32	0,20	0,15	0,28	5,3	0,0	2,0
		29	0,38	5,26	0,36	0,20	0,16	0,26	44,8	3,5	6,3
<b>ASP 4 Enna</b>	29	0,38	5,26	0,36	0,20	0,16	0,26	44,8	3,5	6,3	6,5
distretto	Agira	4	0,22	6,36	0,21	0,13	0,07	0,23	45,5	0,0	0,0
	Enna	12	0,47	5,40	0,44	0,26	0,18	0,37	45,7	2,9	4,3
	Nicosia	4	0,27	4,23	0,28	0,15	0,09	0,28	76,9	0,0	7,0
	Piazza Armerina	9	0,48	5,14	0,42	0,24	0,16	0,36	28,6	7,1	14,0
<b>ASP 5 Messina</b>	130	0,42	5,20	0,42	0,21	0,19	0,23	16,7	9,0	1,2	10,1
distretto	Barcellona Pozzo di Gotto	11	0,34	4,56	0,33	0,19	0,13	0,27	14,7	8,8	1,3
	Lipari	2	0,24	4,60	0,23	0,13	0,05	0,31	0,0	0,0	0,0
	Messina metropolitana	64	0,45	5,33	0,48	0,22	0,18	0,25	5,8	10,5	1,2
	Milazzo	14	0,40	4,12	0,38	0,19	0,14	0,27	11,9	7,1	1,3
	Mistretta	5	0,59	4,71	0,60	0,27	0,15	0,48	42,9	7,1	0,0
	Patti	10	0,42	6,31	0,41	0,20	0,13	0,30	10,3	10,3	1,3
	S. Agata Militello	16	0,44	5,11	0,44	0,25	0,18	0,34	46,8	4,3	1,0
	Taormina	9	0,38	6,11	0,33	0,17	0,11	0,25	46,4	10,7	1,0
		210	0,37	5,10	0,34	0,18	0,17	0,20	6,0	2,9	2,6
<b>ASP 6 Palermo</b>	210	0,37	5,10	0,34	0,18	0,17	0,20	6,0	2,9	2,6	7,2
distretto	Bagheria	13	0,32	5,30	0,27	0,16	0,11	0,22	5,0	0,0	2,0
	Carini	12	0,33	4,00	0,27	0,17	0,12	0,24	2,9	0,0	2,1
	Cefalù	12	0,72	2,76	0,56	0,24	0,17	0,34	10,8	0,0	0,0
	Corleone	1	0,12	3,25	0,12	0,06	0,02	0,15	0,0	0,0	0,0
	Lercara Friddi	5	0,41	5,29	0,34	0,21	0,12	0,36	50,0	0,0	0,0
	Misilmeri	5	0,23	9,63	0,19	0,13	0,08	0,23	12,5	0,0	0,0
	Palermo metropolitana	127	0,35	5,44	0,34	0,18	0,16	0,20	4,0	4,0	2,5
	Partinico	13	0,43	5,33	0,36	0,17	0,12	0,24	0,0	7,7	2,8
	Petralia Sottana	6	0,57	3,89	0,50	0,25	0,15	0,43	22,2	0,0	9,0
	Termini Imerese	16	0,64	3,69	0,53	0,29	0,21	0,40	6,3	0,0	0,0
	Lampedusa e Linosa	-	0,00	0,00	0,00	0,00	0,00	0,00	0,0	0,0	0,0
<b>ASP 7 Ragusa</b>	51	0,36	4,53	0,32	0,19	0,16	0,23	25,7	13,2	1,8	2,6
distretto	Modica	18	0,35	3,70	0,30	0,17	0,13	0,23	43,4	15,1	1,7
	Ragusa	10	0,25	4,29	0,21	0,12	0,08	0,17	3,2	6,5	0,0
	Vittoria	23	0,47	5,29	0,44	0,29	0,23	0,38	22,1	14,7	2,0
<b>ASP 8 Siracusa</b>	76	0,44	4,57	0,39	0,22	0,19	0,25	50,2	3,9	3,6	13,6
distretto	Augusta	11	0,52	5,59	0,47	0,22	0,16	0,31	61,8	0,0	3,7
	Lentini	13	0,52	4,38	0,50	0,26	0,19	0,36	89,7	0,0	1,0
	Noto	18	0,41	4,70	0,36	0,23	0,17	0,30	46,3	9,3	6,0
	Siracusa	34	0,41	4,23	0,36	0,20	0,16	0,24	33,3	3,9	3,2
<b>ASP 9 Trapani</b>	64	0,35	5,04	0,30	0,16	0,13	0,18	23,6	10,0	1,5	13,2
distretto	Alcamo	6	0,21	3,61	0,18	0,09	0,06	0,16	44,4	0,0	1,0
	Castelvetrano	7	0,29	5,73	0,25	0,11	0,07	0,17	27,3	9,1	1,6
	Marsala	11	0,29	4,06	0,26	0,14	0,10	0,21	41,2	8,8	1,5
	Mazara del Vallo	15	0,50	4,71	0,45	0,22	0,16	0,30	13,3	4,4	1,5
	Pantelleria	-	0,00	0,00	0,00	0,00	0,00	0,00	0,0	0,0	0,0
	Trapani	24	0,41	5,86	0,36	0,20	0,16	0,26	15,3	16,7	1,3
<b>REGIONE SICILIA</b>	865	0,38	5,09	0,35	0,19	0,18	0,20	19,2	5,6	2,4	8,5

## Tumori della Vescica - Donne



#

Distribuzione spaziale dei SIR per distretto di residenza#



#

Tasso per età per 1.000 abitanti (aa 2022-2024)#

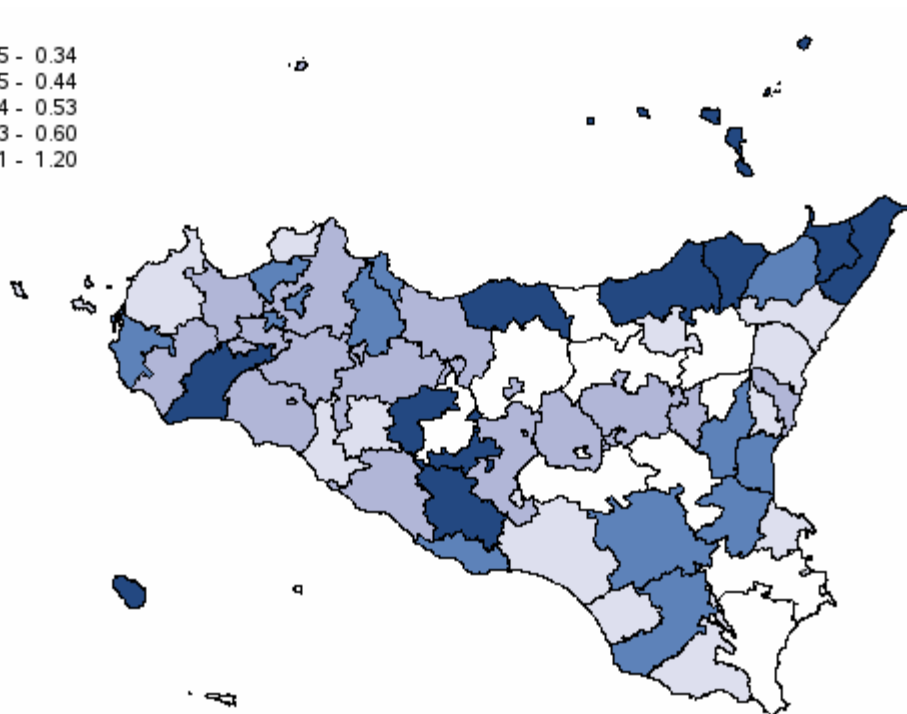

## Tumori Maligni del Tessuto Linfatico ed Ematopoietico - Uomini

**Tabella 31** - Dimissioni e andamento temporale dei tassi standardizzati diretti nelle Aziende Sanitarie territoriali e nei distretti della Sicilia (aa 2022-2024)

RESIDENZA ASSISTITO	Numero medio annuale di R.O.	Rapporto Proporzionale di Morbosità	Degenza media di R.O.	Tasso grezzo R.O. x 1.000	Tasso std R.O. x 1.000	Intervalli di confidenza al 95%		% R.O. fuori ASL	% R.O. fuori Regione	D.H. accessi per ricovero	% DH su ricoveri tot.	
						Limite inferiore	Limite superiore					
ASP 1 Agrigento	134	0,8	15,29	0,68	0,51	0,46	0,57	82,1	7,0	3,2	50,7	
distretto	Agrigento	43	0,7	15,97	0,64	0,46	0,38	0,56	79,7	10,2	3,4	51,0
	Bivona	4	0,5	9,82	0,49	0,37	0,19	0,71	45,5	18,2	4,0	50,0
	Canicattì	31	0,9	15,85	0,82	0,66	0,53	0,81	91,4	3,2	2,7	51,1
	Casteltermini	8	1,0	15,00	0,82	0,65	0,43	0,98	84,0	16,0	2,4	40,5
	Licata	18	0,7	18,54	0,66	0,54	0,41	0,71	83,3	3,7	3,0	41,9
	Ribera	7	0,6	11,41	0,50	0,37	0,23	0,58	81,8	9,1	3,4	60,7
	Sciacca	23	0,8	12,97	0,70	0,49	0,38	0,63	78,6	2,9	3,6	54,6
ASP 2 Caltanissetta	77	0,7	13,15	0,64	0,46	0,40	0,53	53,7	7,4	4,5	49,9	
distretto	Caltanissetta	29	0,8	14,45	0,71	0,51	0,41	0,64	52,3	6,8	5,2	50,8
	Gela	28	0,6	11,94	0,52	0,38	0,30	0,48	57,7	10,6	4,7	39,3
	Mussomeli	4	0,5	13,69	0,47	0,25	0,14	0,46	46,2	0,0	3,4	66,7
	San Cataldo	15	1,2	12,71	0,96	0,68	0,50	0,93	51,1	4,4	3,6	56,3
ASP 3 Catania	323	0,7	14,37	0,62	0,47	0,44	0,50	13,3	2,9	6,5	38,4	
distretto	Acireale	45	0,8	12,72	0,67	0,53	0,44	0,63	17,2	1,5	5,3	38,0
	Adrano	11	0,4	16,31	0,34	0,29	0,20	0,41	3,1	3,1	5,4	48,4
	Bronte	8	0,4	12,74	0,44	0,32	0,21	0,49	8,7	4,4	9,6	37,8
	Caltagirone	29	0,9	16,24	0,79	0,53	0,42	0,66	9,2	2,3	5,4	34,1
	Catania metropolitana	125	0,7	12,80	0,72	0,56	0,50	0,62	12,6	2,9	7,0	36,9
	Giarre	24	0,7	14,04	0,60	0,43	0,33	0,55	35,6	5,5	5,5	50,0
	Gravina	44	0,6	14,33	0,49	0,35	0,29	0,42	8,3	4,5	7,7	38,4
	Palagonia	12	0,5	17,53	0,43	0,34	0,24	0,47	8,3	2,8	9,8	33,3
	Paternò	26	0,9	21,21	0,68	0,56	0,45	0,71	10,3	0,0	5,7	33,9
ASP 4 Enna	42	0,6	13,25	0,55	0,37	0,31	0,45	81,0	4,0	4,1	46,6	
distretto	Agira	10	0,7	12,00	0,59	0,44	0,30	0,64	70,0	13,3	3,6	34,8
	Enna	18	0,8	15,43	0,73	0,49	0,37	0,65	84,9	0,0	4,9	51,8
	Nicosia	6	0,4	10,42	0,44	0,28	0,17	0,45	79,0	0,0	1,3	42,4
	Piazza Armerina	8	0,5	12,21	0,38	0,25	0,16	0,38	87,5	4,2	4,2	48,9
ASP 5 Messina	296	1,0	12,69	1,03	0,64	0,59	0,68	10,9	7,2	10,7	31,7	
distretto	Barcellona Pozzo di Gotto	30	1,0	12,54	0,91	0,57	0,46	0,71	6,7	6,7	18,9	28,0
	Lipari	9	1,2	13,93	1,21	0,82	0,55	1,24	7,1	21,4	5,7	28,2
	Messina metropolitana	133	1,0	12,86	1,07	0,66	0,60	0,74	6,5	8,0	13,0	32,5
	Milazzo	44	1,4	11,17	1,26	0,73	0,61	0,88	2,3	10,5	9,9	24,0
	Mistretta	5	0,7	10,33	0,68	0,34	0,20	0,59	46,7	0,0	2,7	37,5
	Patti	26	1,2	14,53	1,17	0,74	0,58	0,95	10,4	3,9	5,2	26,7
	S. Agata Militello	32	0,9	12,75	0,97	0,61	0,49	0,76	26,0	3,1	6,8	37,7
	Taormina	17	0,7	12,73	0,63	0,44	0,32	0,60	39,2	0,0	5,5	42,1
ASP 6 Palermo	376	0,7	12,98	0,64	0,48	0,46	0,52	1,6	2,2	4,3	58,6	
distretto	Bagheria	31	0,8	13,15	0,66	0,56	0,45	0,70	3,2	4,3	4,2	58,4
	Carini	22	0,7	13,62	0,51	0,40	0,32	0,52	1,5	1,5	5,8	59,3
	Cefalù	19	1,1	13,34	0,91	0,65	0,49	0,86	0,0	3,5	4,2	57,7
	Corleone	6	0,7	17,16	0,57	0,46	0,28	0,74	0,0	0,0	2,6	70,8
	Lercara Friddi	8	0,8	16,76	0,67	0,50	0,31	0,78	0,0	0,0	2,9	58,3
	Misilmeri	20	0,9	13,22	0,73	0,57	0,44	0,75	3,4	0,0	5,2	60,1
	Palermo metropolitana	220	0,7	12,47	0,64	0,47	0,43	0,51	1,2	1,8	4,3	57,9
	Partinico	23	0,8	13,30	0,67	0,54	0,42	0,69	1,4	4,3	5,0	56,5
	Petralia Sottana	6	0,6	9,84	0,57	0,28	0,17	0,45	10,5	0,0	2,7	64,8
	Termini Imerese	18	0,8	14,70	0,62	0,49	0,37	0,65	1,9	3,7	3,0	60,9
Lampedusa e Linosa	2	0,5	17,00	0,49	0,31	0,13	0,75	0,0	20,0	2,8	50,0	
ASP 7 Ragusa	80	0,6	15,39	0,51	0,44	0,39	0,50	53,8	16,3	3,7	49,6	
distretto	Modica	29	0,6	15,76	0,50	0,42	0,34	0,53	45,4	17,4	3,9	50,3
	Ragusa	30	0,8	16,73	0,61	0,55	0,44	0,69	56,2	18,0	2,8	45,7
	Vittoria	22	0,5	13,06	0,41	0,36	0,28	0,47	61,5	12,3	4,4	53,2
ASP 8 Siracusa	94	0,6	15,93	0,50	0,36	0,32	0,41	73,8	3,6	8,0	48,9	
distretto	Augusta	13	0,6	13,89	0,53	0,37	0,26	0,51	63,2	2,6	7,6	51,9
	Lentini	20	0,8	18,23	0,83	0,55	0,42	0,72	80,3	0,0	6,7	38,4
	Noto	20	0,5	18,51	0,39	0,29	0,23	0,38	74,6	8,5	11,4	48,3
	Siracusa	41	0,5	14,19	0,46	0,34	0,28	0,41	73,4	3,2	7,0	52,3
ASP 9 Trapani	130	0,7	13,96	0,64	0,50	0,45	0,56	77,0	8,7	4,7	54,6	
distretto	Alcamo	19	0,7	12,62	0,60	0,44	0,34	0,58	79,3	5,2	5,2	55,7
	Castelvetrano	21	0,9	17,32	0,73	0,64	0,49	0,83	85,7	6,4	4,9	55,3
	Marsala	31	0,8	13,73	0,72	0,60	0,49	0,75	78,7	7,5	4,3	53,9
	Mazara del Vallo	21	0,7	14,50	0,64	0,52	0,40	0,69	80,7	3,2	5,3	52,3
	Pantelleria	5	1,5	13,67	1,36	1,20	0,71	2,04	93,3	6,7	1,6	55,9
	Trapani	33	0,6	12,54	0,52	0,36	0,29	0,44	63,6	17,2	4,8	55,2
REGIONE SICILIA	1.554	0,7	13,81	0,66	0,49	0,47	0,50	30,9	5,4	5,4	48,3	

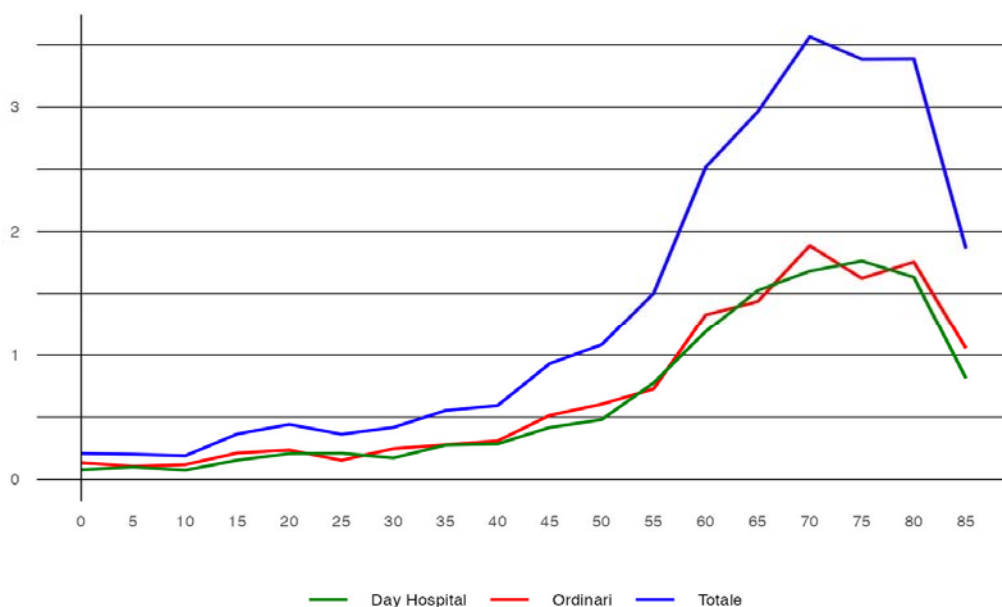


## Tumori Maligni del Tessuto Linfatico ed Ematopoietico - Uomini



#

Distribuzione spaziale dei SIR per distretto di residenza#



#

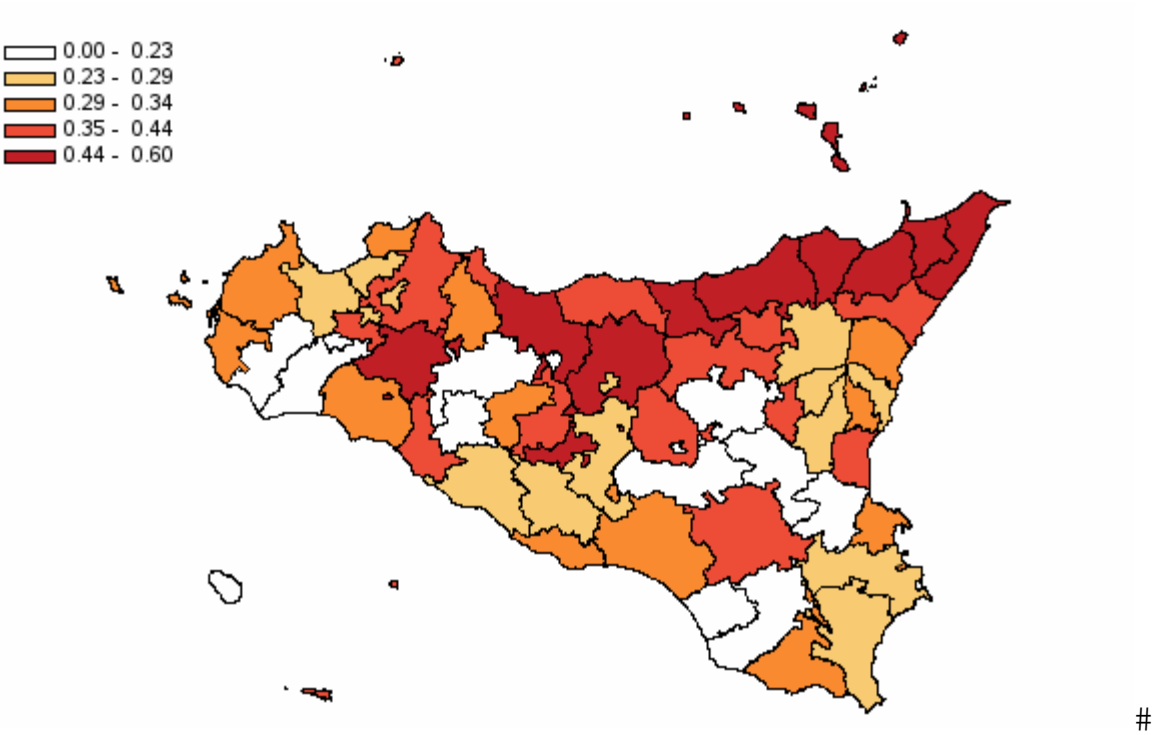
Tasso per età per 1.000 abitanti (aa 2022-2024)#

## Tumori Maligni del Tessuto Linfatico ed Ematopoietico - Donne

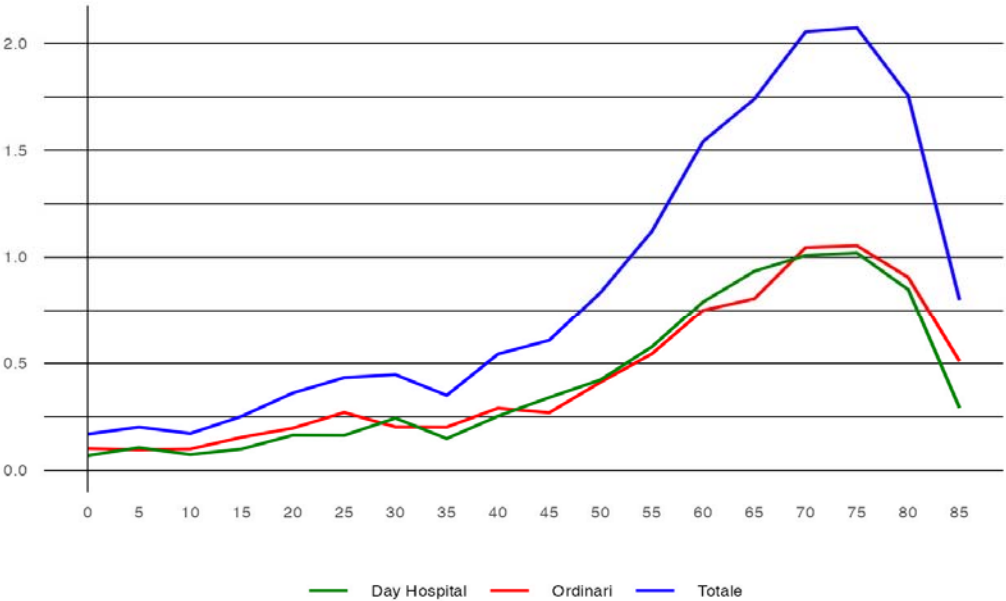
**Tabella 32** - Dimissioni e andamento temporale dei tassi standardizzati diretti nelle Aziende Sanitarie territoriali e nei distretti della Sicilia (aa 2022-2024)

RESIDENZA ASSISTITO	Numero medio annuale di R.O.	Rapporto Proporzionale di Morbosità	Degenza media di R.O.	Tasso grezzo R.O. x 1.000	Tasso std R.O. x 1.000	Intervalli di confidenza al 95%		% R.O. fuori ASL	% R.O. fuori Regione	D.H. accessi per ricovero	% DH su ricoveri tot.	
						Limite inferiore	Limite superiore					
ASP 1 Agrigento	78	0,40	14,62	0,37	0,28	0,24	0,32	82,8	9,4	2,8	55,3	
distretto	Agrigento	27	0,41	16,33	0,38	0,24	0,19	0,31	75,0	16,3	2,9	55,1
	Bivona	2	0,23	8,50	0,25	0,13	0,06	0,30	100,0	0,0	1,2	64,7
	Canicattì	14	0,35	12,61	0,34	0,26	0,18	0,37	85,4	2,4	3,0	55,0
	Casteltermìni	4	0,42	14,55	0,35	0,31	0,16	0,57	100,0	0,0	3,9	42,1
	Licata	10	0,37	15,52	0,34	0,31	0,20	0,46	89,7	3,5	2,7	51,7
	Ribera	7	0,50	9,20	0,43	0,37	0,23	0,60	95,0	5,0	3,1	59,2
	Sciacca	15	0,50	16,04	0,44	0,32	0,23	0,44	78,3	13,0	2,6	57,0
ASP 2 Caltanissetta	50	0,41	17,77	0,39	0,31	0,26	0,37	62,3	6,0	4,3	59,3	
distretto	Caltanissetta	13	0,32	16,03	0,29	0,24	0,17	0,34	53,9	2,6	4,4	65,8
	Gela	24	0,41	19,69	0,42	0,30	0,24	0,39	62,5	8,3	4,9	41,5
	Mussomeli	3	0,36	15,80	0,33	0,39	0,19	0,81	80,0	0,0	4,8	76,2
	San Cataldo	10	0,67	16,10	0,59	0,53	0,36	0,79	66,7	6,7	3,5	67,4
ASP 3 Catania	229	0,45	15,80	0,42	0,34	0,31	0,36	12,1	3,9	6,0	40,8	
distretto	Acireale	26	0,46	18,04	0,38	0,26	0,21	0,34	19,0	3,8	5,8	40,6
	Adrano	10	0,31	15,48	0,29	0,24	0,16	0,35	3,5	10,3	3,3	29,3
	Bronte	7	0,38	18,48	0,38	0,24	0,16	0,39	19,1	4,8	8,4	43,2
	Caltagirone	21	0,63	13,06	0,56	0,36	0,27	0,47	6,3	6,3	3,3	32,6
	Catania metropolitana	91	0,48	14,66	0,49	0,43	0,38	0,49	8,5	2,6	5,7	38,0
	Giarre	16	0,41	12,57	0,37	0,30	0,22	0,41	31,9	2,1	8,1	58,0
	Gravina	38	0,48	15,89	0,39	0,33	0,27	0,40	13,3	5,3	7,4	41,2
	Palagonia	9	0,37	17,41	0,32	0,23	0,15	0,34	11,1	0,0	3,6	44,9
	Paternò	12	0,34	26,17	0,30	0,24	0,17	0,34	8,6	5,7	4,2	44,4
ASP 4 Enna	31	0,40	17,41	0,38	0,30	0,24	0,38	82,6	3,3	5,6	39,1	
distretto	Agira	4	0,22	21,36	0,21	0,21	0,11	0,40	100,0	0,0	1,8	47,6
	Enna	12	0,48	17,06	0,46	0,35	0,24	0,51	77,8	5,6	5,0	40,0
	Nicosia	9	0,53	18,58	0,56	0,44	0,29	0,68	73,1	3,9	12,2	25,7
	Piazza Armerina	6	0,33	14,21	0,28	0,23	0,14	0,38	94,7	0,0	5,1	45,7
ASP 5 Messina	230	0,75	13,25	0,75	0,46	0,42	0,50	13,9	6,8	6,7	34,7	
distretto	Barcellona Pozzo di Gotto	26	0,78	15,22	0,76	0,46	0,36	0,59	5,1	7,7	4,5	29,7
	Lipari	6	0,80	18,29	0,77	0,46	0,29	0,75	5,9	5,9	4,0	5,6
	Messina metropolitana	98	0,70	12,76	0,73	0,45	0,39	0,51	4,8	7,8	8,1	35,0
	Milazzo	29	0,82	13,71	0,77	0,50	0,39	0,63	12,8	8,1	5,0	28,9
	Mistretta	7	0,92	10,14	0,94	0,60	0,37	0,97	77,3	4,6	2,9	55,1
	Patti	20	0,89	12,77	0,87	0,50	0,37	0,68	6,6	9,8	10,5	29,9
	S. Agata Militello	26	0,75	12,77	0,74	0,50	0,39	0,65	31,7	1,3	6,2	36,8
	Taormina	18	0,73	13,33	0,63	0,37	0,27	0,50	37,0	3,7	5,2	43,2
ASP 6 Palermo	305	0,53	13,33	0,49	0,35	0,33	0,38	1,2	4,4	4,0	57,8	
distretto	Bagheria	23	0,55	12,00	0,46	0,35	0,27	0,45	1,5	4,4	3,0	58,4
	Carini	15	0,43	15,67	0,35	0,29	0,21	0,39	0,0	10,9	2,9	58,2
	Cefalù	15	0,85	20,50	0,66	0,40	0,29	0,56	0,0	0,0	5,8	46,3
	Corleone	8	0,72	13,26	0,66	0,53	0,34	0,84	0,0	8,7	4,0	53,1
	Lercara Friddi	4	0,35	14,58	0,29	0,14	0,07	0,25	0,0	0,0	1,9	57,1
	Misilmeri	12	0,53	14,92	0,45	0,33	0,24	0,46	0,0	0,0	3,3	60,6
	Palermo metropolitana	185	0,51	12,94	0,49	0,36	0,32	0,39	1,4	4,5	4,2	59,2
	Partinico	13	0,42	11,61	0,35	0,27	0,19	0,38	2,6	0,0	4,1	64,8
	Petralia Sottana	10	0,91	9,38	0,81	0,44	0,30	0,67	3,5	6,9	4,7	51,7
	Termini Imerese	19	0,76	13,86	0,63	0,46	0,34	0,63	0,0	5,3	4,3	45,2
Lampedusa e Linosa	2	0,65	6,50	0,65	0,42	0,18	1,02	0,0	0,0	1,3	40,0	
ASP 7 Ragusa	40	0,28	16,46	0,25	0,21	0,17	0,26	53,8	11,8	3,4	53,5	
distretto	Modica	20	0,40	17,65	0,34	0,31	0,24	0,41	61,7	13,3	4,3	48,7
	Ragusa	6	0,14	14,06	0,12	0,09	0,05	0,15	44,4	11,1	3,3	69,0
	Vittoria	14	0,29	15,78	0,27	0,21	0,15	0,29	46,3	9,8	2,4	49,4
ASP 8 Siracusa	67	0,38	16,48	0,34	0,25	0,21	0,29	63,5	7,0	8,9	46,8	
distretto	Augusta	10	0,44	24,48	0,40	0,33	0,22	0,48	51,7	6,9	10,7	57,4
	Lentini	6	0,24	16,56	0,23	0,22	0,13	0,36	94,4	0,0	5,2	50,0
	Noto	20	0,46	13,49	0,40	0,27	0,21	0,36	83,6	3,3	9,9	32,2
	Siracusa	31	0,37	15,91	0,32	0,23	0,18	0,29	47,8	10,9	8,4	49,5
ASP 9 Trapani	80	0,43	14,58	0,38	0,28	0,24	0,32	73,6	6,7	4,0	53,6	
distretto	Alcamo	14	0,50	11,93	0,42	0,29	0,21	0,40	88,1	4,8	4,7	51,2
	Castelvetrano	7	0,29	13,82	0,25	0,15	0,10	0,24	63,6	4,6	2,8	65,1
	Marsala	17	0,44	16,18	0,38	0,33	0,24	0,45	76,5	9,8	3,9	56,4
	Mazara del Vallo	10	0,32	15,45	0,29	0,22	0,15	0,33	72,4	6,9	5,1	49,1
	Pantelleria	-	0,00	0,00	0,00	0,00	0,00	0,00	0,0	0,0	4,3	100,0
	Trapani	32	0,54	14,81	0,48	0,34	0,27	0,43	68,4	6,3	3,8	49,7
REGIONE SICILIA	1.109	0,49	14,62	0,45	0,33	0,32	0,34	27,6	5,8	4,8	49,4	

Tumori Maligni del Tessuto Linfatico ed Ematopoietico - Donne



Distribuzione spaziale dei SIR per distretto di residenza#



Tasso per età per 1.000 abitanti (aa 2022-2024)#

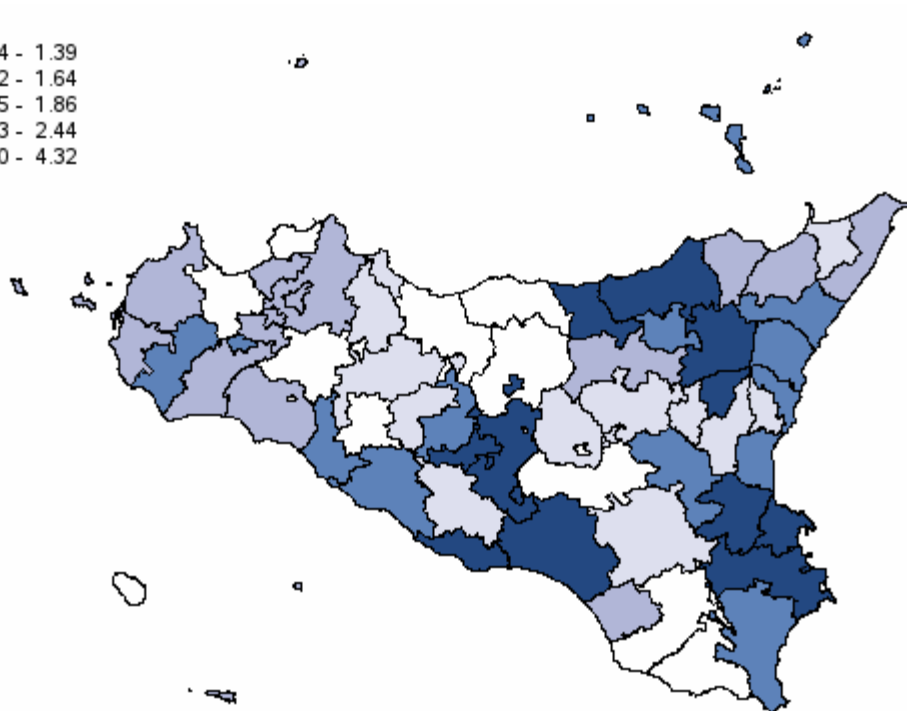
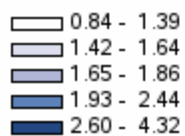
## Malattie Endocrine - Metaboliche

**Tabella 35** - Dimissioni e andamento temporale dei tassi standardizzati diretti nelle Aziende Sanitarie territoriali e nei distretti della Sicilia (aa 2022-2024)

RESIDENZA ASSISTITO	Numero medio annuale di R.O.	Rapporto Proporzionale di Morbosità	Degenza media di R.O.	Tasso grezzo R.O. x 1.000	Tasso std R.O. x 1.000	Intervalli di confidenza al 95%		% R.O. fuori ASL	% R.O. fuori Regione	D.H. accessi per ricovero	% DH su ricoveri tot.	
						Limite inferiore	Limite superiore					
ASP 1 Agrigento	376	2,1	5,65	1,90	2,14	2,01	2,29	28,8	11,2	2,5	39,8	
distretto	Agrigento	140	2,3	5,97	2,09	2,19	1,97	2,44	23,6	11,4	2,5	40,0
	Bivona	10	1,3	7,16	1,37	0,84	0,53	1,33	22,6	12,9	1,8	36,7
	Canicattì	57	1,6	5,15	1,51	1,60	1,36	1,87	40,1	15,1	3,0	48,7
	Casteltermini	13	1,7	8,73	1,31	1,42	0,99	2,03	47,5	7,5	2,0	46,0
	Licata	81	3,3	4,63	2,98	3,67	3,21	4,20	17,3	11,5	2,3	27,0
	Ribera	25	1,9	5,49	1,70	2,06	1,60	2,66	40,0	4,0	1,6	39,0
	Sciacca	49	1,7	5,93	1,48	1,78	1,48	2,13	40,1	9,5	2,5	43,2
ASP 2 Caltanissetta	343	3,2	4,74	2,84	3,69	3,45	3,94	34,7	11,3	2,1	41,3	
distretto	Caltanissetta	124	3,5	4,65	3,01	4,19	3,76	4,68	42,9	7,2	2,8	38,5
	Gela	164	3,2	4,62	3,02	3,77	3,43	4,14	25,6	14,0	1,6	39,3
	Mussomeli	19	2,2	4,71	2,02	2,42	1,79	3,27	46,4	7,1	1,7	57,9
	San Cataldo	36	2,8	5,57	2,29	2,74	2,23	3,37	41,7	14,8	2,6	47,1
ASP 3 Catania	983	2,1	6,07	1,88	1,96	1,89	2,04	11,2	9,3	2,1	59,2	
distretto	Acireale	121	2,3	5,50	1,83	1,97	1,76	2,20	6,0	6,6	2,1	61,3
	Adrano	88	3,4	5,11	2,83	3,23	2,85	3,66	5,3	16,2	2,7	43,7
	Bronte	51	2,9	4,75	2,95	3,38	2,83	4,04	1,3	2,6	1,7	46,9
	Caltagirone	56	1,8	5,81	1,53	1,57	1,33	1,85	25,0	17,3	2,3	69,3
	Catania metropolitana	345	2,0	6,94	1,98	1,95	1,83	2,08	8,0	6,8	2,1	57,6
	Giarre	73	2,0	5,07	1,78	1,93	1,67	2,23	25,2	10,1	1,7	60,4
	Gravina	140	1,9	5,87	1,56	1,53	1,39	1,70	7,8	11,4	1,9	64,6
	Palagonia	50	2,2	6,89	1,80	2,15	1,82	2,55	38,0	9,3	2,1	56,1
	Paternò	58	1,9	6,02	1,52	1,60	1,37	1,87	12,6	10,9	2,0	61,2
ASP 4 Enna	101	1,4	6,03	1,32	1,39	1,23	1,58	60,6	8,0	1,9	56,9	
distretto	Agira	23	1,6	5,76	1,38	1,47	1,13	1,90	57,1	11,4	1,6	54,8
	Enna	34	1,5	6,89	1,42	1,48	1,19	1,85	59,2	9,7	2,2	52,1
	Nicosia	21	1,4	4,81	1,45	1,65	1,24	2,18	58,7	0,0	1,9	64,6
	Piazza Armerina	22	1,2	6,14	1,06	1,07	0,82	1,40	68,2	9,1	1,9	56,9
ASP 5 Messina	584	2,0	5,83	2,02	1,91	1,81	2,02	8,6	6,9	2,1	50,6	
distretto	Barcellona Pozzo di Gotto	59	1,9	4,98	1,79	1,86	1,58	2,19	5,7	9,0	2,1	45,0
	Lipari	23	3,1	4,93	3,02	2,34	1,78	3,07	8,6	12,9	2,0	44,0
	Messina metropolitana	261	2,0	5,80	2,11	1,76	1,62	1,90	4,6	6,0	2,3	55,1
	Milazzo	50	1,5	5,26	1,43	1,43	1,19	1,72	7,3	7,3	2,1	54,0
	Mistretta	22	2,9	6,99	3,04	2,60	1,91	3,54	13,4	6,0	1,5	30,9
	Patti	33	1,5	6,77	1,49	1,71	1,36	2,15	6,1	9,2	1,9	58,7
	S. Agata Militello	77	2,3	6,19	2,35	2,79	2,40	3,24	10,3	5,6	1,9	39,9
	Taormina	58	2,5	6,21	2,15	2,22	1,86	2,64	27,8	6,9	1,5	43,5
ASP 6 Palermo	894	1,7	6,95	1,53	1,62	1,55	1,68	2,5	5,8	2,3	57,9	
distretto	Bagheria	74	1,9	6,36	1,56	1,64	1,43	1,89	2,7	7,2	2,1	52,9
	Carini	48	1,5	6,51	1,10	1,09	0,91	1,29	2,8	8,4	2,0	67,7
	Cefalù	21	1,3	5,31	1,01	1,15	0,87	1,52	6,3	4,7	2,3	56,8
	Corleone	13	1,4	10,85	1,20	1,08	0,76	1,53	12,5	0,0	4,3	47,4
	Lercara Friddi	17	1,6	5,82	1,33	1,54	1,12	2,12	22,0	12,0	1,9	55,8
	Misilmeri	38	1,8	5,96	1,41	1,54	1,26	1,88	0,9	6,1	2,3	61,2
	Palermo metropolitana	571	1,7	7,19	1,66	1,74	1,66	1,83	1,0	5,6	2,4	55,9
	Partinico	54	1,9	7,22	1,55	1,77	1,50	2,09	1,2	1,8	2,2	70,7
	Petralia Sottana	18	1,7	6,72	1,60	1,39	0,98	1,97	18,9	3,8	3,1	50,9
	Termini Imerese	34	1,4	5,85	1,18	1,38	1,11	1,71	0,0	6,8	2,1	58,5
	Lampedusa e Linosa	6	1,8	6,29	1,67	1,80	1,08	3,00	35,3	29,4	2,5	32,0
ASP 7 Ragusa	222	1,7	4,88	1,40	1,38	1,27	1,50	20,8	29,0	1,9	39,9	
distretto	Modica	66	1,4	4,39	1,17	1,30	1,12	1,51	23,1	14,6	1,9	43,5
	Ragusa	57	1,5	5,58	1,18	1,07	0,91	1,26	20,4	30,2	1,8	46,4
	Vittoria	98	2,3	4,80	1,85	1,75	1,56	1,97	19,4	38,1	2,0	32,3
ASP 8 Siracusa	445	2,7	4,64	2,35	3,18	3,01	3,37	26,1	8,7	2,2	33,5	
distretto	Augusta	49	2,3	4,48	2,05	3,00	2,52	3,57	21,8	14,3	2,0	42,6
	Lentini	76	3,1	5,00	3,08	4,32	3,76	4,96	26,9	4,4	1,7	37,1
	Noto	86	2,1	4,38	1,71	2,14	1,88	2,43	36,7	13,9	1,8	40,2
	Siracusa	234	3,0	4,64	2,58	3,54	3,26	3,83	22,8	7,0	2,8	26,8
ASP 9 Trapani	313	1,7	6,04	1,53	1,76	1,64	1,89	33,8	18,2	2,6	36,6	
distretto	Alcamo	32	1,2	5,99	0,99	1,13	0,91	1,41	61,5	15,6	1,9	58,4
	Castelvetrano	42	1,7	6,51	1,46	1,85	1,52	2,25	32,0	15,2	2,4	35,2
	Marsala	65	1,7	5,55	1,48	1,81	1,55	2,10	34,5	12,9	2,4	33,1
	Mazara del Vallo	64	2,2	5,46	1,97	2,44	2,10	2,83	25,0	25,5	2,5	32,4
	Pantelleria	7	2,1	9,14	1,99	1,32	0,81	2,13	9,1	27,3	1,2	21,4
	Trapani	103	1,8	6,32	1,63	1,67	1,47	1,89	32,6	18,4	3,7	32,0
REGIONE SICILIA	4.261	2,0	5,86	1,82	1,99	1,95	2,03	17,3	10,1	2,2	50,9	

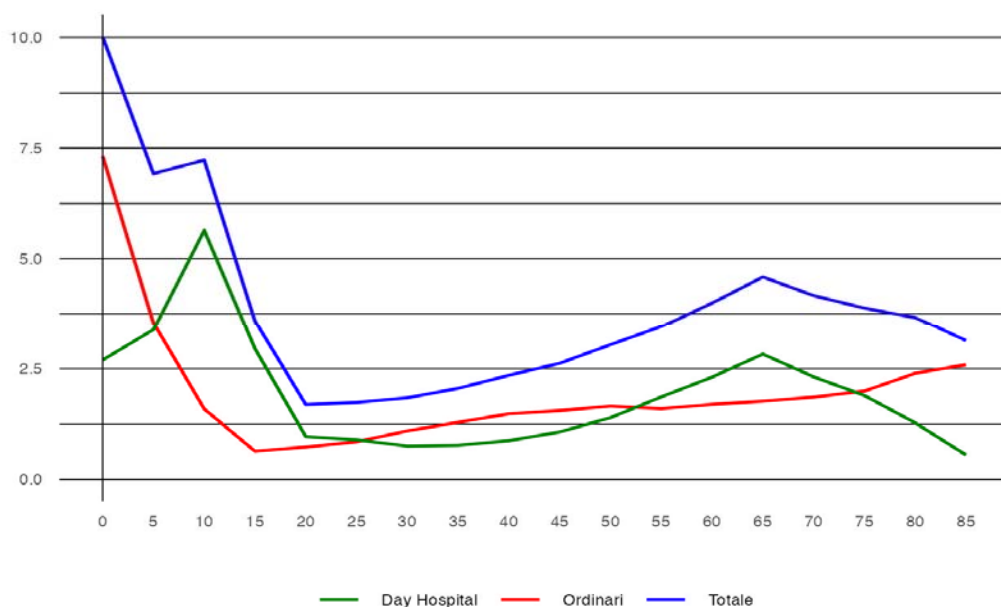


## Malattie Endocrine - Metaboliche



#

Distribuzione spaziale dei SIR per distretto di residenza#



#

Tasso per età per 1.000 abitanti (aa 2022-2024)#

## Malattie Endocrine - Metaboliche

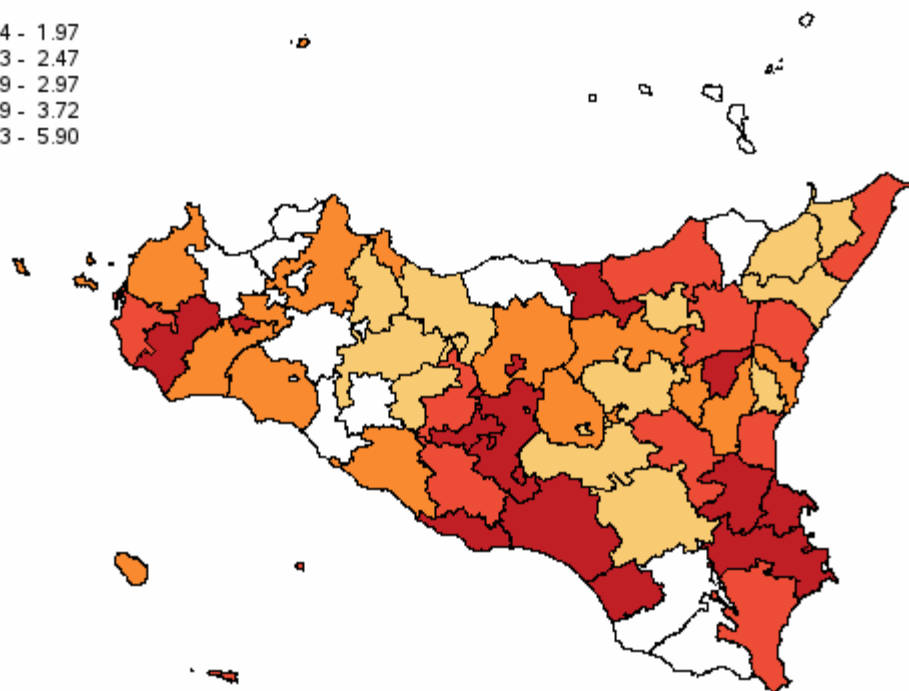
**Tabella 36** - Dimissioni e andamento temporale dei tassi standardizzati diretti nelle Aziende Sanitarie territoriali e nei distretti della Sicilia (aa 2022-2024)

RESIDENZA ASSISTITO		Numero medio annuale di R.O.	Rapporto Proporzio- nale di Morbosità	Degenza media di R.O.	Tasso grezzo R.O. x 1.000	Tasso std R.O. x 1.000	Intervalli di confidenza al 95%		% R.O. fuori ASL	% R.O. fuori Regione	D.H. accessi per ricovero	% DH su ricoveri tot.
							Limite inferiore	Limite superiore				
ASP 1 Agrigento		536	2,79	4,70	2,57	2,93	2,78	3,10	42,6	14,0	2,5	29,4
distretto	Agrigento	169	2,61	4,39	2,41	2,54	2,30	2,80	38,8	18,5	2,0	32,6
	Bivona	16	1,88	5,21	1,96	1,54	1,05	2,28	31,3	8,3	3,5	27,3
	Canicattì	112	2,83	4,30	2,77	3,17	2,82	3,56	50,5	16,4	2,4	32,5
	Casteltermini	21	2,38	6,06	2,00	2,41	1,80	3,23	58,7	7,9	5,8	34,4
	Licata	106	4,00	4,27	3,69	4,70	4,17	5,30	31,9	11,0	2,0	21,1
	Ribera	29	2,16	4,92	1,84	1,92	1,51	2,46	41,9	15,1	3,3	30,7
	Sciacca	83	2,73	5,92	2,38	2,71	2,36	3,11	52,0	7,6	2,7	26,3
ASP 2 Caltanissetta		510	4,11	4,33	3,97	4,62	4,38	4,89	39,6	14,7	1,6	43,4
distretto	Caltanissetta	163	3,98	4,22	3,66	4,36	3,95	4,82	34,4	10,0	1,6	49,7
	Gela	261	4,43	4,31	4,58	5,26	4,88	5,68	42,8	18,0	1,7	31,5
	Mussomeli	31	3,35	4,88	3,15	3,24	2,53	4,14	44,7	8,5	1,5	58,4
	San Cataldo	55	3,66	4,41	3,23	3,73	3,14	4,43	36,6	16,5	1,9	54,4
ASP 3 Catania		1.667	3,30	5,10	3,02	3,15	3,05	3,24	12,1	12,1	2,1	47,0
distretto	Acireale	198	3,44	4,75	2,85	2,97	2,72	3,24	7,6	10,0	2,0	48,7
	Adrano	135	4,32	4,56	4,06	4,63	4,18	5,12	4,7	15,4	2,0	29,4
	Bronte	63	3,44	3,93	3,42	3,72	3,16	4,38	3,7	9,5	1,7	54,6
	Caltagirone	76	2,24	4,76	1,99	2,03	1,76	2,35	26,3	16,2	2,1	59,2
	Catania metropolitana	655	3,48	5,38	3,51	3,65	3,49	3,83	11,6	12,9	2,1	45,8
	Giarre	128	3,32	5,62	2,98	2,99	2,68	3,33	24,0	12,8	1,8	39,6
	Gravina	221	2,79	4,96	2,31	2,25	2,08	2,44	7,4	10,6	2,1	53,6
	Palagonia	82	3,35	4,58	2,91	3,37	2,94	3,86	30,5	8,9	2,0	46,9
	Paternò	109	3,20	5,70	2,78	2,74	2,45	3,07	9,2	10,7	2,1	43,8
ASP 4 Enna		188	2,43	5,37	2,30	2,42	2,21	2,66	69,5	11,6	2,1	41,9
distretto	Agira	42	2,51	6,68	2,39	2,25	1,84	2,74	53,6	21,6	1,7	39,9
	Enna	65	2,59	5,35	2,46	2,63	2,25	3,07	76,8	10,3	2,1	39,2
	Nicosia	37	2,30	5,04	2,42	2,81	2,27	3,49	65,2	4,5	2,7	50,2
	Piazza Armerina	44	2,28	4,45	1,98	2,09	1,74	2,52	77,3	9,9	1,9	39,2
ASP 5 Messina		936	3,05	5,36	3,04	2,77	2,65	2,89	10,3	7,4	2,1	45,1
distretto	Barcellona Pozzo di Gotto	73	2,18	4,38	2,12	2,20	1,90	2,55	6,0	8,3	2,6	44,8
	Lipari	20	2,84	5,35	2,71	1,97	1,47	2,64	6,7	10,0	3,3	53,1
	Messina metropolitana	471	3,36	5,61	3,52	2,99	2,82	3,18	6,6	6,6	2,1	47,8
	Milazzo	85	2,43	4,26	2,28	2,23	1,94	2,57	8,2	11,0	1,9	48,2
	Mistretta	40	5,02	6,99	5,10	4,85	3,85	6,11	25,0	5,0	2,5	20,5
	Patti	48	2,11	4,45	2,04	1,95	1,60	2,38	3,5	10,4	1,9	48,4
	S. Agata Militello	118	3,35	5,19	3,32	3,58	3,16	4,07	13,2	6,5	1,8	32,9
	Taormina	81	3,27	5,88	2,84	2,47	2,12	2,87	30,9	8,2	1,7	43,5
ASP 6 Palermo		1.451	2,54	5,72	2,33	2,44	2,36	2,52	2,8	5,1	2,5	45,4
distretto	Bagheria	127	3,05	6,42	2,56	2,69	2,42	2,99	0,8	5,5	2,5	40,7
	Carini	87	2,44	5,65	1,99	1,94	1,71	2,20	2,7	6,9	2,3	54,2
	Cefalù	39	2,27	5,52	1,76	1,68	1,37	2,06	1,7	5,1	1,7	37,8
	Corleone	19	1,78	5,93	1,64	1,61	1,19	2,18	12,3	7,0	1,8	40,6
	Lercara Friddi	30	2,61	5,22	2,18	2,23	1,73	2,85	14,6	9,0	2,8	43,3
	Misilmeri	61	2,62	5,51	2,21	2,47	2,12	2,89	0,0	3,9	2,7	45,8
	Palermo metropolitana	918	2,53	5,58	2,46	2,60	2,50	2,71	2,3	4,5	2,6	45,0
	Partinico	64	2,13	5,81	1,78	1,92	1,65	2,24	3,6	6,7	2,0	59,7
	Petralia Sottana	32	2,99	6,81	2,65	2,59	1,96	3,42	14,7	3,2	2,8	29,6
	Termini Imerese	63	2,55	6,05	2,11	2,21	1,89	2,59	0,0	3,2	2,1	40,1
Lampedusa e Linosa	11	3,45	7,25	3,44	3,55	2,48	5,08	9,4	43,8	1,6	30,4	
ASP 7 Ragusa		422	3,02	4,50	2,65	2,63	2,48	2,79	32,1	24,2	1,9	32,9
distretto	Modica	107	2,13	4,54	1,83	1,94	1,72	2,19	32,3	14,0	1,7	40,6
	Ragusa	100	2,42	4,56	2,03	1,94	1,71	2,19	33,9	23,3	2,1	40,6
	Vittoria	214	4,48	4,45	4,18	4,03	3,72	4,37	31,2	29,8	2,0	23,2
ASP 8 Siracusa		657	3,79	4,57	3,37	4,34	4,14	4,56	36,1	10,0	2,2	26,0
distretto	Augusta	84	3,85	4,60	3,50	4,46	3,88	5,12	31,8	13,1	2,2	25,2
	Lentini	105	4,15	4,47	4,04	5,90	5,23	6,67	29,6	7,6	1,6	32,0
	Noto	137	3,13	4,74	2,72	3,25	2,93	3,60	46,0	12,9	1,8	29,3
	Siracusa	332	4,02	4,52	3,51	4,53	4,23	4,86	35,1	8,7	2,6	22,6
ASP 9 Trapani		557	3,04	5,61	2,65	2,92	2,76	3,08	46,2	18,0	2,4	23,8
distretto	Alcamo	52	1,85	5,48	1,56	1,73	1,45	2,06	63,2	13,6	2,2	45,0
	Castelvetrano	75	3,01	5,69	2,54	2,92	2,52	3,39	51,8	18,6	2,7	25,9
	Marsala	121	3,13	4,88	2,73	3,14	2,81	3,52	51,8	16,5	3,3	15,2
	Mazara del Vallo	112	3,76	5,79	3,39	3,95	3,51	4,44	36,2	26,1	2,1	14,9
	Pantelleria	11	3,67	6,53	3,10	2,49	1,67	3,70	20,6	23,5	1,6	22,7
	Trapani	185	3,15	5,93	2,79	2,84	2,58	3,12	43,2	14,6	2,3	24,7
REGIONE SICILIA		6.923	3,05	5,14	2,81	2,99	2,94	3,03	22,1	11,3	2,2	41,0



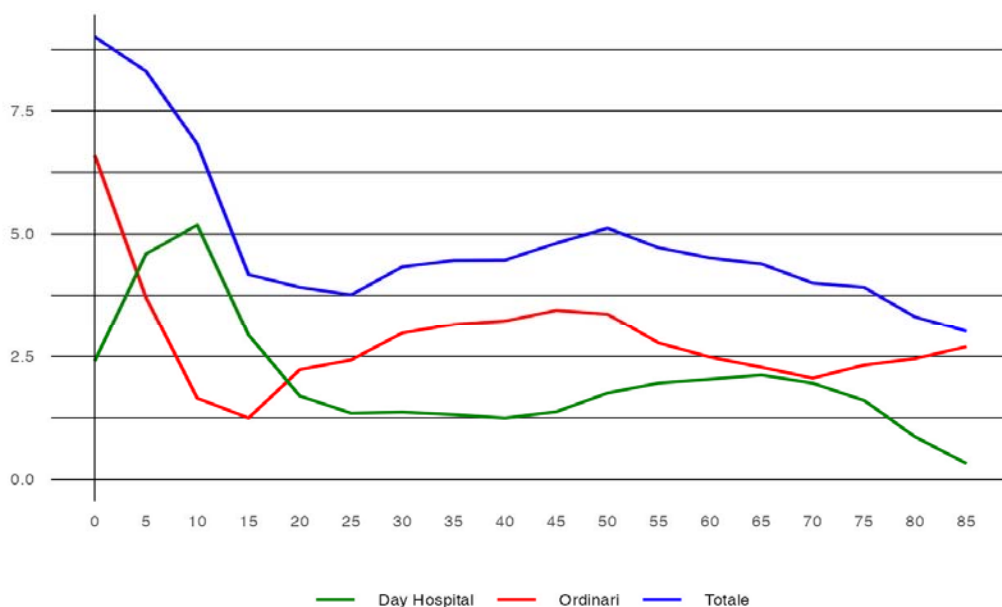
## Malattie Endocrine - Metaboliche

1.54 - 1.97  
2.03 - 2.47  
2.49 - 2.97  
2.99 - 3.72  
3.73 - 5.90



#

Distribuzione spaziale dei SIR per distretto di residenza#



#

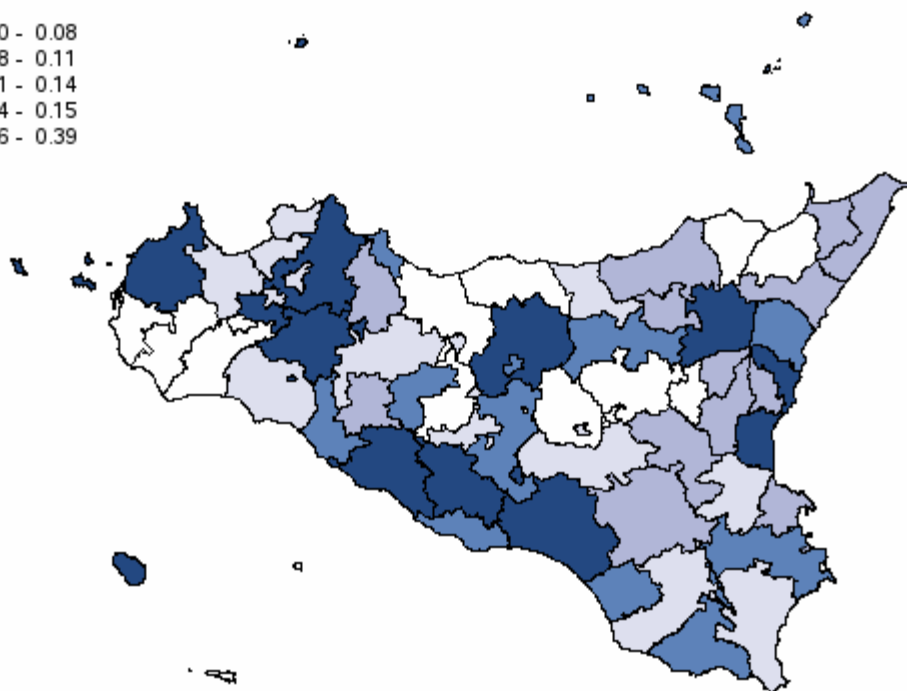

Tasso per età per 1.000 abitanti (aa 2022-2024)#

## Diabete di Tipo II - Uomini

**Tabella 37** - Dimissioni e andamento temporale dei tassi standardizzati diretti nelle Aziende Sanitarie territoriali e nei distretti della Sicilia (aa 2022-2024)

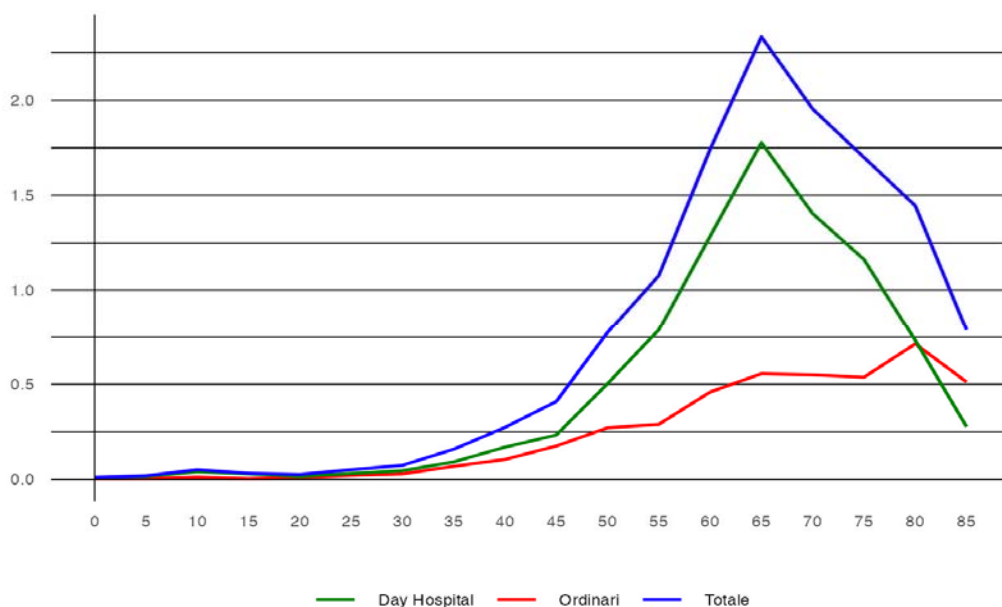
RESIDENZA ASSISTITO	Numero medio annuale di R.O.	Rapporto Proporzionale di Morbosità	Degenza media di R.O.	Tasso grezzo R.O. x 1.000	Tasso std R.O. x 1.000	Intervallo di confidenza al 95%		% R.O. fuori ASL	% R.O. fuori Regione	D.H. accessi per ricovero	% DH su ricoveri tot.	
						Limite inferiore	Limite superiore					
ASP 1 Agrigento	60	0,3	9,05	0,30	0,20	0,17	0,23	15,5	10,5	2,6	29,6	
distretto	Agrigento	29	0,5	8,21	0,43	0,28	0,22	0,35	17,2	6,9	1,1	16,4
	Bivona	3	0,3	12,88	0,35	0,12	0,06	0,26	25,0	0,0	2,7	27,3
	Canicattì	11	0,3	7,29	0,30	0,23	0,16	0,32	11,8	8,8	3,2	49,3
	Casteltermini	2	0,3	17,57	0,23	0,15	0,07	0,32	28,6	28,6	1,0	12,5
	Licata	6	0,3	10,74	0,23	0,14	0,09	0,23	10,5	15,8	4,6	26,9
	Ribera	4	0,3	6,36	0,25	0,14	0,07	0,26	9,1	9,1	2,5	26,7
	Sciacca	5	0,2	11,73	0,15	0,09	0,05	0,16	13,3	26,7	1,7	42,3
ASP 2 Caltanissetta	27	0,3	8,38	0,22	0,15	0,12	0,19	41,3	12,5	2,6	75,2	
distretto	Caltanissetta	10	0,3	12,97	0,23	0,14	0,10	0,21	55,2	20,7	3,6	68,1
	Gela	14	0,3	4,88	0,26	0,19	0,14	0,26	23,8	9,5	1,7	77,5
	Mussomeli	1	0,1	10,50	0,07	0,05	0,01	0,19	50,0	0,0	4,3	80,0
	San Cataldo	2	0,2	9,71	0,15	0,08	0,04	0,19	85,7	0,0	4,6	80,0
ASP 3 Catania	137	0,3	7,90	0,26	0,18	0,17	0,20	3,2	3,9	1,9	81,0	
distretto	Acireale	19	0,4	6,80	0,28	0,18	0,14	0,23	0,0	7,1	1,3	79,6
	Adrano	6	0,2	7,50	0,19	0,13	0,08	0,21	0,0	11,1	2,3	77,8
	Bronte	7	0,4	3,85	0,39	0,24	0,15	0,38	0,0	0,0	1,6	71,8
	Caltagirone	7	0,2	7,41	0,20	0,13	0,09	0,21	36,4	9,1	2,5	91,7
	Catania metropolitana	61	0,4	9,04	0,35	0,26	0,22	0,30	0,6	2,8	2,0	76,0
	Giarre	9	0,3	6,54	0,23	0,15	0,10	0,22	3,6	0,0	1,3	86,1
	Gravina	17	0,2	6,38	0,19	0,14	0,10	0,18	5,8	0,0	1,7	84,2
	Palagonia	5	0,2	10,86	0,17	0,12	0,07	0,21	0,0	7,1	2,0	85,0
	Paternò	6	0,2	9,56	0,16	0,12	0,07	0,19	0,0	11,1	2,4	77,2
ASP 4 Enna	11	0,2	7,27	0,14	0,09	0,06	0,13	78,8	3,0	2,0	82,3	
distretto	Agira	2	0,2	9,57	0,14	0,08	0,04	0,17	71,4	0,0	1,4	84,8
	Enna	2	0,1	6,83	0,08	0,05	0,02	0,13	66,7	16,7	3,0	77,8
	Nicosia	4	0,2	8,36	0,25	0,14	0,08	0,27	72,7	0,0	1,9	84,9
	Piazza Armerina	3	0,2	4,44	0,14	0,11	0,05	0,21	100,0	0,0	2,1	77,5
ASP 5 Messina	50	0,2	7,77	0,17	0,11	0,09	0,13	9,9	12,6	2,0	55,7	
distretto	Barcellona Pozzo di Gotto	2	0,1	14,00	0,06	0,04	0,02	0,08	0,0	0,0	1,3	50,0
	Lipari	2	0,3	5,83	0,26	0,15	0,07	0,36	0,0	33,3	1,6	78,6
	Messina metropolitana	24	0,2	7,07	0,20	0,12	0,09	0,15	0,0	12,3	2,3	56,6
	Milazzo	6	0,2	7,95	0,18	0,12	0,07	0,20	21,1	15,8	2,2	51,3
	Mistretta	1	0,1	3,00	0,14	0,11	0,03	0,35	66,7	0,0	1,7	75,0
	Patti	3	0,1	10,11	0,14	0,07	0,04	0,15	11,1	22,2	2,0	40,0
	S. Agata Militello	7	0,2	10,30	0,20	0,13	0,08	0,21	10,0	5,0	2,0	25,9
	Taormina	5	0,2	5,47	0,19	0,13	0,08	0,23	40,0	13,3	1,2	62,5
ASP 6 Palermo	139	0,3	12,45	0,24	0,16	0,15	0,18	1,2	4,3	2,3	63,2	
distretto	Bagheria	10	0,3	12,37	0,21	0,15	0,11	0,22	0,0	0,0	2,0	52,4
	Carini	7	0,2	12,60	0,15	0,10	0,07	0,16	0,0	0,0	1,9	81,7
	Cefalù	1	0,0	5,50	0,03	0,01	0,00	0,06	50,0	0,0	2,3	86,7
	Corleone	5	0,5	21,21	0,42	0,23	0,13	0,39	0,0	0,0	1,9	36,4
	Lercara Friddi	2	0,2	13,20	0,13	0,11	0,04	0,27	0,0	20,0	2,5	54,6
	Misilmeri	4	0,2	10,38	0,16	0,11	0,06	0,20	0,0	7,7	2,4	56,7
	Palermo metropolitana	100	0,3	11,93	0,29	0,21	0,18	0,23	0,0	4,3	2,6	51,4
	Partinico	6	0,2	14,94	0,17	0,10	0,06	0,16	0,0	0,0	1,8	90,3
	Petralia Sottana	3	0,3	12,63	0,24	0,16	0,08	0,34	50,0	0,0	4,8	69,2
	Termini Imerese	2	0,1	15,71	0,08	0,05	0,02	0,10	0,0	42,9	1,7	87,5
	Lampedusa e Linosa	-	0,0	0,00	0,00	0,00	0,00	0,00	0,0	0,0	1,0	100,0
ASP 7 Ragusa	26	0,2	7,42	0,17	0,13	0,10	0,17	8,9	24,1	2,3	57,1	
distretto	Modica	11	0,2	7,45	0,19	0,15	0,10	0,21	9,1	21,2	2,4	42,1
	Ragusa	7	0,2	8,62	0,14	0,10	0,07	0,16	4,8	28,6	2,1	69,6
	Vittoria	8	0,2	6,36	0,16	0,14	0,09	0,20	12,0	24,0	2,6	56,9
ASP 8 Siracusa	30	0,2	6,45	0,16	0,12	0,09	0,15	42,7	15,7	1,8	51,9	
distretto	Augusta	4	0,2	5,64	0,15	0,11	0,06	0,20	54,6	18,2	1,5	54,2
	Lentini	3	0,1	5,33	0,12	0,10	0,05	0,20	66,7	0,0	1,8	81,3
	Noto	5	0,1	6,25	0,11	0,08	0,05	0,14	31,3	31,3	1,8	52,9
	Siracusa	18	0,2	6,87	0,19	0,14	0,11	0,19	39,6	13,2	2,0	32,9
ASP 9 Trapani	37	0,2	11,97	0,18	0,12	0,10	0,14	37,3	22,7	3,3	49,8	
distretto	Alcamo	5	0,2	9,14	0,14	0,10	0,06	0,17	50,0	14,3	2,1	67,4
	Castelvetrano	2	0,1	12,71	0,08	0,04	0,02	0,09	42,9	14,3	6,3	30,0
	Marsala	4	0,1	15,15	0,10	0,07	0,04	0,13	23,1	38,5	3,2	58,1
	Mazara del Vallo	4	0,1	15,00	0,12	0,08	0,04	0,14	83,3	8,3	3,2	33,3
	Pantelleria	3	0,8	16,50	0,72	0,39	0,19	0,80	0,0	37,5	2,0	11,1
	Trapani	19	0,3	10,55	0,29	0,19	0,14	0,25	32,1	23,2	3,8	48,2
REGIONE SICILIA	517	0,2	9,44	0,22	0,15	0,14	0,16	13,3	9,1	2,1	68,9	

## Diabete di Tipo II - Uomini



#

Distribuzione spaziale dei SIR per distretto di residenza#



#

Tasso per età per 1.000 abitanti (aa 2022-2024)#

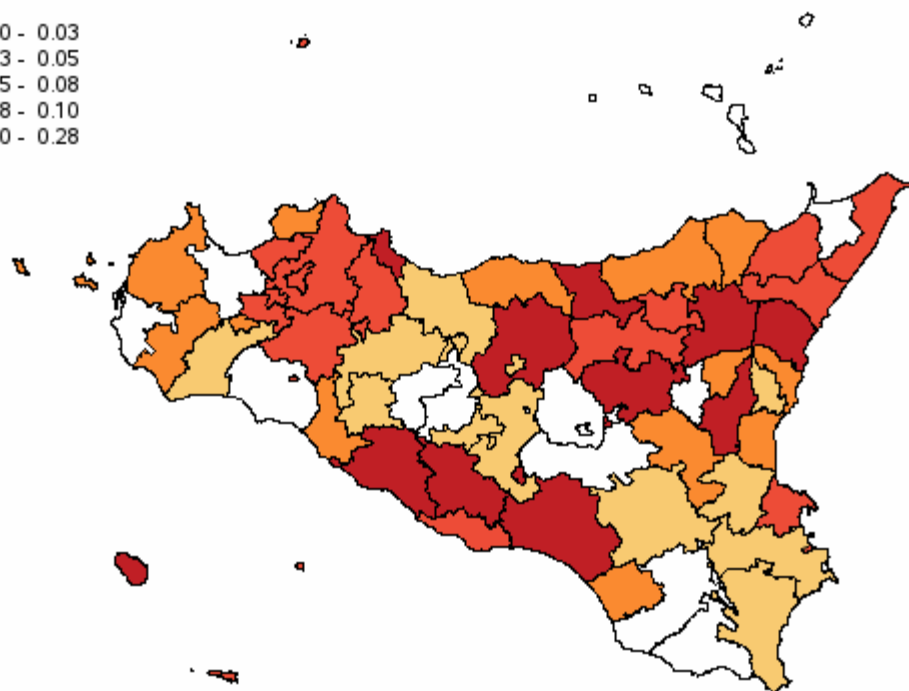

## Diabete di Tipo II - Donne

**Tabella 38** - Dimissioni e andamento temporale dei tassi standardizzati diretti nelle Aziende Sanitarie territoriali e nei distretti della Sicilia (aa 2022-2024)

RESIDENZA ASSISTITO	Numero medio annuale di R.O.	Rapporto Proporzionale di Morbosità	Degenza media di R.O.	Tasso grezzo R.O. x 1.000	Tasso std R.O. x 1.000	Intervallo di confidenza al 95%		% R.O. fuori ASL	% R.O. fuori Regione	D.H. accessi per ricovero	% DH su ricoveri tot.	
						Limite inferiore	Limite superiore					
ASP 1 Agrigento	34	0,18	7,24	0,16	0,08	0,07	0,10	9,8	16,7	3,3	28,7	
distretto	Agrigento	15	0,23	6,27	0,21	0,10	0,08	0,14	6,8	15,9	2,3	15,4
	Bivona	1	0,16	6,25	0,16	0,04	0,01	0,14	0,0	0,0	2,0	20,0
	Canicattì	9	0,23	7,78	0,22	0,13	0,09	0,20	18,5	7,4	4,1	44,9
	Casteltermini	-	0,00	0,00	0,00	0,00	0,00	0,00	0,0	0,0	0,0	0,0
	Licata	5	0,18	6,79	0,16	0,09	0,05	0,16	0,0	21,4	3,3	22,2
	Ribera	2	0,15	6,50	0,13	0,06	0,02	0,13	16,7	16,7	2,7	33,3
	Sciacca	2	0,08	13,29	0,07	0,02	0,01	0,05	14,3	57,1	1,0	30,0
ASP 2 Caltanissetta	18	0,15	7,73	0,14	0,08	0,06	0,10	29,1	3,6	2,9	74,2	
distretto	Caltanissetta	3	0,07	7,11	0,07	0,03	0,02	0,07	55,6	0,0	4,3	79,1
	Gela	14	0,23	8,10	0,24	0,14	0,10	0,19	19,5	4,9	2,1	71,5
	Mussomeli	1	0,07	4,50	0,07	0,02	0,00	0,08	50,0	0,0	6,4	77,8
	San Cataldo	1	0,07	6,67	0,06	0,04	0,01	0,16	66,7	0,0	3,5	82,4
ASP 3 Catania	67	0,13	8,64	0,12	0,07	0,06	0,08	3,0	1,0	1,9	83,3	
distretto	Acireale	9	0,16	5,79	0,13	0,07	0,05	0,10	0,0	0,0	1,4	82,5
	Adrano	3	0,11	7,00	0,10	0,06	0,03	0,11	0,0	0,0	1,8	66,7
	Bronte	5	0,29	6,06	0,29	0,18	0,11	0,30	0,0	0,0	1,4	56,8
	Caltagirone	2	0,07	9,29	0,06	0,04	0,02	0,11	57,1	0,0	2,5	94,9
	Catania metropolitana	23	0,12	10,00	0,13	0,07	0,05	0,09	0,0	2,9	1,9	83,6
	Giarre	8	0,20	11,83	0,18	0,11	0,07	0,17	4,4	0,0	1,2	75,0
	Gravina	6	0,07	8,24	0,06	0,04	0,02	0,06	0,0	0,0	1,7	89,6
	Palagonia	3	0,12	9,67	0,11	0,06	0,03	0,12	11,1	0,0	2,3	91,7
	Paternò	7	0,21	6,91	0,19	0,12	0,08	0,19	0,0	0,0	2,0	57,7
ASP 4 Enna	11	0,14	8,25	0,13	0,07	0,05	0,10	56,3	3,1	1,8	75,0	
distretto	Agira	6	0,36	9,72	0,34	0,19	0,12	0,32	61,1	5,6	1,5	41,9
	Enna	1	0,05	5,00	0,05	0,02	0,01	0,05	100,0	0,0	3,0	81,0
	Nicosia	3	0,19	6,89	0,19	0,10	0,05	0,21	22,2	0,0	1,4	83,3
	Piazza Armerina	-	0,02	7,00	0,01	0,01	0,00	0,08	100,0	0,0	1,9	95,5
ASP 5 Messina	45	0,15	8,90	0,15	0,08	0,07	0,10	6,7	4,4	2,2	39,2	
distretto	Barcellona Pozzo di Gotto	5	0,15	6,13	0,15	0,09	0,05	0,16	0,0	6,7	1,5	11,8
	Lipari	-	0,05	9,00	0,05	0,01	0,00	0,10	0,0	0,0	3,6	88,9
	Messina metropolitana	21	0,15	8,89	0,16	0,09	0,07	0,12	0,0	3,2	2,4	40,6
	Milazzo	2	0,06	5,00	0,05	0,02	0,01	0,06	16,7	0,0	2,2	50,0
	Mistretta	2	0,29	18,86	0,30	0,28	0,11	0,71	14,3	0,0	1,8	46,2
	Patti	3	0,15	5,40	0,14	0,07	0,04	0,14	0,0	10,0	1,0	16,7
	S. Agata Militello	6	0,17	9,33	0,17	0,08	0,05	0,13	0,0	5,6	1,0	10,0
	Taormina	5	0,20	10,40	0,18	0,10	0,06	0,17	46,7	6,7	1,6	54,6
ASP 6 Palermo	99	0,17	11,30	0,16	0,09	0,08	0,10	0,7	1,4	2,1	56,0	
distretto	Bagheria	10	0,25	13,68	0,21	0,12	0,08	0,18	0,0	0,0	2,1	40,4
	Carini	4	0,10	12,18	0,08	0,05	0,03	0,09	0,0	0,0	1,7	81,0
	Cefalù	3	0,16	21,75	0,12	0,05	0,03	0,12	0,0	0,0	1,3	27,3
	Corleone	2	0,22	10,57	0,20	0,10	0,04	0,25	0,0	0,0	1,9	50,0
	Lercara Friddi	2	0,15	16,60	0,12	0,05	0,02	0,12	20,0	0,0	1,6	50,0
	Misilmeri	4	0,16	10,36	0,13	0,08	0,04	0,16	0,0	9,1	2,5	35,3
	Palermo metropolitana	63	0,17	9,91	0,17	0,10	0,09	0,12	0,5	1,1	2,3	46,7
	Partinico	6	0,19	15,82	0,16	0,09	0,05	0,15	0,0	5,9	2,0	83,2
	Petralia Sottana	3	0,31	12,90	0,28	0,14	0,06	0,31	0,0	0,0	4,0	33,3
	Termini Imerese	2	0,09	11,00	0,08	0,04	0,02	0,08	0,0	0,0	2,2	82,9
Lampedusa e Linosa	-	0,11	2,00	0,11	0,08	0,01	0,57	0,0	0,0	0,0	0,0	
ASP 7 Ragusa	11	0,08	7,97	0,07	0,04	0,03	0,05	18,2	0,0	2,2	63,7	
distretto	Modica	2	0,05	4,71	0,04	0,03	0,01	0,06	0,0	0,0	1,8	68,2
	Ragusa	3	0,07	11,00	0,06	0,03	0,01	0,06	22,2	0,0	2,4	77,5
	Vittoria	6	0,12	7,71	0,11	0,06	0,03	0,10	23,5	0,0	2,3	41,4
ASP 8 Siracusa	14	0,08	9,83	0,07	0,04	0,03	0,06	41,5	7,3	2,1	53,4	
distretto	Augusta	4	0,17	8,45	0,15	0,09	0,04	0,17	54,6	0,0	2,3	42,1
	Lentini	2	0,08	5,00	0,08	0,04	0,02	0,11	83,3	0,0	1,7	77,8
	Noto	2	0,05	9,14	0,05	0,03	0,01	0,08	57,1	14,3	3,3	30,0
	Siracusa	6	0,07	12,71	0,06	0,03	0,02	0,06	11,8	11,8	2,3	46,9
ASP 9 Trapani	20	0,11	10,34	0,10	0,05	0,04	0,06	11,5	6,6	3,2	61,4	
distretto	Alcamo	2	0,06	14,20	0,05	0,02	0,01	0,05	40,0	0,0	3,5	85,7
	Castelvetrano	2	0,09	13,29	0,08	0,05	0,02	0,12	0,0	14,3	2,4	56,3
	Marsala	2	0,06	8,14	0,05	0,02	0,01	0,04	14,3	14,3	3,1	66,7
	Mazara del Vallo	3	0,11	9,90	0,10	0,07	0,04	0,13	10,0	20,0	1,2	33,3
	Pantelleria	2	0,54	17,40	0,46	0,27	0,11	0,68	20,0	0,0	2,0	16,7
	Trapani	9	0,15	8,30	0,14	0,06	0,04	0,09	7,4	0,0	3,5	58,5
REGIONE SICILIA	319	0,14	9,42	0,13	0,07	0,07	0,08	9,5	4,1	2,1	67,3	

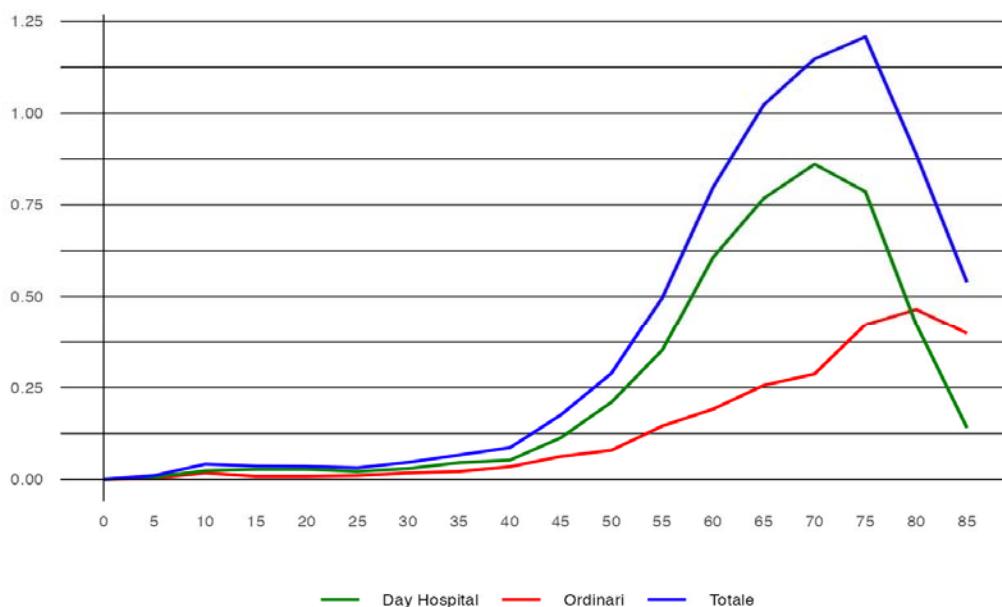


## Diabete di Tipo II - Donne



#

Distribuzione spaziale dei SIR per distretto di residenza#



#

Tasso per età per 1.000 abitanti (aa 2022-2024)#

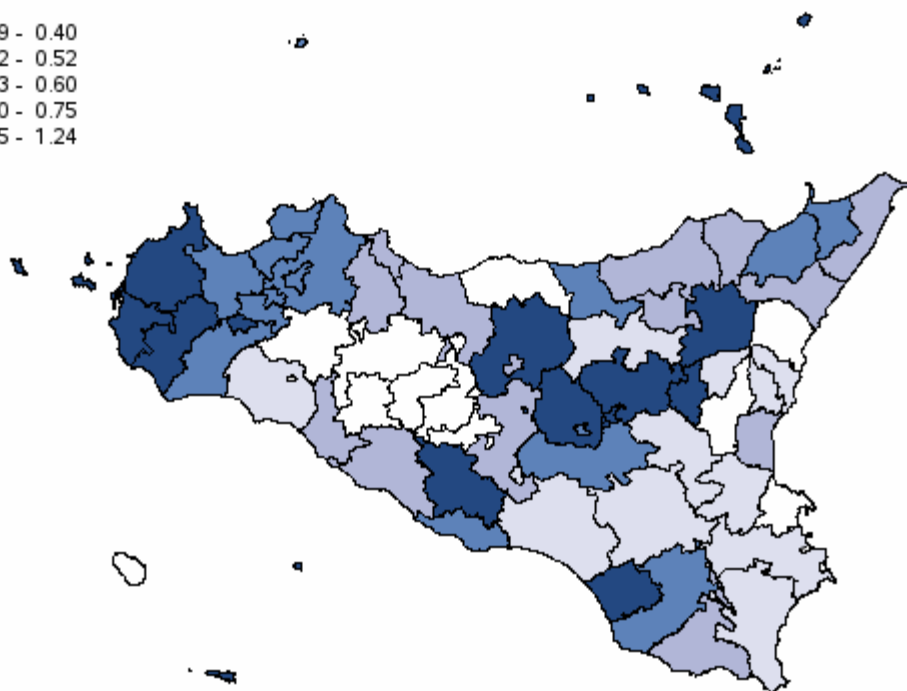



## Malattie del Sangue e Organi Ematopoietici - Uomini

**Tabella 39** - Dimissioni e andamento temporale dei tassi standardizzati diretti nelle Aziende Sanitarie territoriali e nei distretti della Sicilia (aa 2022-2024)

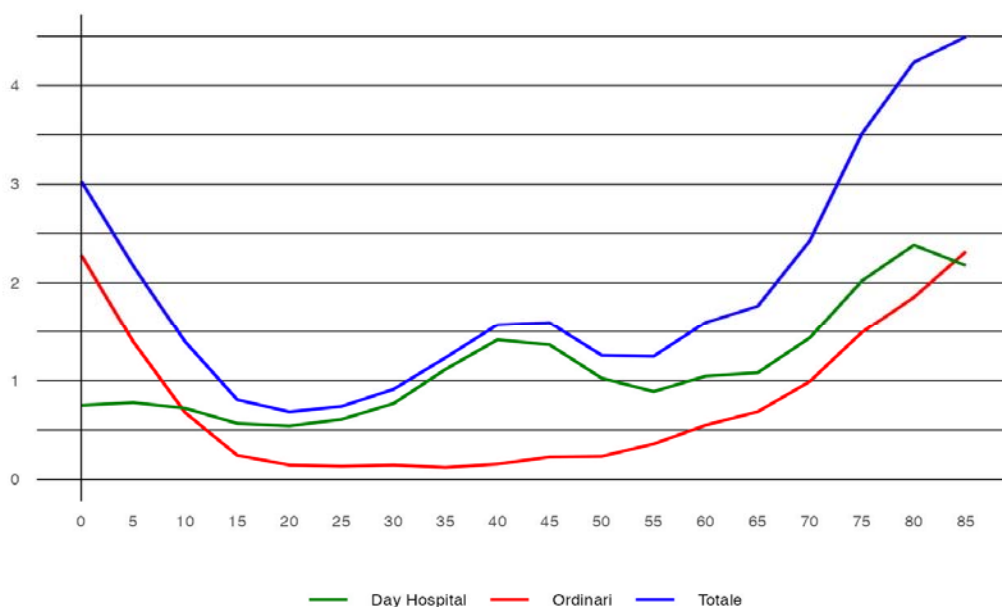
RESIDENZA ASSISTITO	Numero medio annuale di R.O.	Rapporto Proporzionale di Morbosità	Degenza media di R.O.	Tasso grezzo R.O. x 1.000	Tasso std R.O. x 1.000	Intervalli di confidenza al 95%		% R.O. fuori ASL	% R.O. fuori Regione	D.H. accessi per ricovero	% DH su ricoveri tot.	
						Limite inferiore	Limite superiore					
ASP 1 Agrigento	115	0,6	7,27	0,58	0,63	0,55	0,71	30,7	5,5	8,8	61,8	
distretto	Agrigento	38	0,6	6,89	0,57	0,60	0,48	0,73	29,8	2,6	9,5	56,2
	Bivona	3	0,3	10,13	0,35	0,36	0,16	0,83	37,5	12,5	5,3	69,2
	Canicattì	30	0,8	6,82	0,78	0,95	0,76	1,20	28,1	5,6	7,8	63,8
	Casteltermini	3	0,3	8,63	0,26	0,19	0,08	0,41	75,0	12,5	6,4	80,0
	Licata	18	0,7	6,85	0,66	0,61	0,45	0,83	22,2	3,7	7,1	60,0
	Ribera	6	0,5	12,05	0,43	0,56	0,34	0,91	47,4	10,5	15,1	71,2
	Sciacca	18	0,6	6,89	0,53	0,51	0,37	0,70	32,1	9,4	9,0	59,2
ASP 2 Caltanissetta	62	0,6	9,12	0,51	0,46	0,39	0,55	25,4	7,6	6,4	83,1	
distretto	Caltanissetta	20	0,6	9,67	0,49	0,56	0,42	0,74	32,8	8,2	7,0	76,5
	Gela	33	0,7	9,22	0,61	0,47	0,38	0,58	18,0	9,0	6,4	85,2
	Mussomeli	4	0,4	6,64	0,40	0,35	0,18	0,69	36,4	0,0	4,4	88,4
	San Cataldo	4	0,3	7,85	0,28	0,28	0,15	0,53	38,5	0,0	7,5	79,0
ASP 3 Catania	246	0,5	8,26	0,47	0,47	0,44	0,51	8,1	3,4	9,7	71,5	
distretto	Acireale	26	0,5	7,27	0,39	0,47	0,37	0,60	5,1	2,6	11,4	66,5
	Adrano	13	0,5	7,68	0,43	0,42	0,30	0,58	10,0	5,0	7,5	72,8
	Bronte	16	0,9	4,82	0,94	0,75	0,54	1,05	4,1	2,0	11,0	51,5
	Caltagirone	18	0,6	8,04	0,50	0,49	0,36	0,66	21,8	3,6	8,0	71,9
	Catania metropolitana	95	0,6	9,45	0,55	0,55	0,49	0,63	2,5	3,2	9,6	65,5
	Giarre	13	0,4	8,69	0,32	0,29	0,20	0,41	33,3	2,6	8,6	73,3
	Gravina	39	0,5	7,27	0,43	0,42	0,35	0,52	1,7	4,3	9,2	76,3
	Palagonia	13	0,6	7,87	0,47	0,49	0,35	0,70	35,9	7,7	8,2	84,0
	Paternò	11	0,4	9,76	0,30	0,31	0,22	0,44	5,9	0,0	14,4	82,4
ASP 4 Enna	43	0,6	8,38	0,57	0,83	0,69	1,01	30,8	4,6	8,4	61,4	
distretto	Agira	12	0,8	10,81	0,71	1,11	0,78	1,58	36,1	2,8	5,4	58,1
	Enna	13	0,6	6,75	0,55	0,90	0,64	1,27	25,0	7,5	6,7	65,5
	Nicosia	9	0,6	9,96	0,62	0,52	0,33	0,81	48,2	7,4	10,6	48,1
	Piazza Armerina	9	0,5	6,00	0,43	0,70	0,47	1,05	14,8	0,0	12,5	67,5
ASP 5 Messina	220	0,8	7,98	0,76	0,60	0,55	0,66	8,0	3,6	6,6	52,9	
distretto	Barcellona Pozzo di Gotto	24	0,8	5,32	0,72	0,67	0,51	0,88	7,0	2,8	5,5	45,8
	Lipari	10	1,3	7,55	1,25	1,24	0,80	1,92	13,8	3,5	4,3	55,4
	Messina metropolitana	97	0,7	8,28	0,78	0,55	0,48	0,63	2,1	4,1	8,3	50,9
	Milazzo	25	0,8	7,20	0,71	0,60	0,46	0,79	4,0	2,7	5,3	46,8
	Mistretta	5	0,7	10,31	0,73	0,71	0,38	1,34	25,0	0,0	5,9	81,2
	Patti	16	0,7	9,51	0,71	0,57	0,40	0,82	8,5	6,4	6,4	50,0
	S. Agata Militello	28	0,8	7,47	0,86	0,58	0,44	0,76	20,0	1,2	5,3	58,9
	Taormina	16	0,7	10,19	0,58	0,59	0,42	0,83	21,3	6,4	4,4	45,4
ASP 6 Palermo	354	0,7	7,98	0,60	0,61	0,57	0,65	1,5	2,5	6,6	64,3	
distretto	Bagheria	26	0,6	7,13	0,54	0,53	0,42	0,68	0,0	0,0	8,0	59,3
	Carini	28	0,9	8,60	0,66	0,61	0,49	0,77	0,0	3,5	5,8	61,0
	Cefalù	10	0,6	8,87	0,47	0,38	0,24	0,59	3,3	6,7	8,6	72,0
	Corleone	4	0,5	8,77	0,39	0,31	0,16	0,60	7,7	0,0	6,8	69,1
	Lercara Friddi	4	0,3	5,91	0,29	0,21	0,10	0,44	27,3	18,2	5,5	74,4
	Misilmeri	16	0,7	9,87	0,58	0,56	0,41	0,77	0,0	0,0	8,3	60,8
	Palermo metropolitana	217	0,7	7,58	0,63	0,64	0,59	0,70	0,6	1,1	6,1	64,3
	Partinico	23	0,8	9,24	0,65	0,70	0,54	0,91	1,5	8,8	7,4	62,6
	Petralia Sottana	7	0,7	7,67	0,63	0,82	0,47	1,43	14,3	14,3	7,8	52,3
	Termini Imerese	16	0,7	10,08	0,56	0,59	0,43	0,81	0,0	2,0	7,7	73,9
	Lampedusa e Linosa	4	1,2	6,82	1,08	1,01	0,53	1,93	27,3	18,2	4,4	45,0
ASP 7 Ragusa	126	1,0	7,12	0,80	0,74	0,66	0,83	4,8	3,7	14,3	44,1	
distretto	Modica	38	0,8	6,25	0,67	0,60	0,49	0,74	5,3	7,0	14,1	36,7
	Ragusa	34	0,9	8,68	0,70	0,66	0,53	0,84	4,0	2,0	15,5	48,2
	Vittoria	55	1,3	6,75	1,03	0,97	0,82	1,14	4,9	2,4	13,6	45,9
	ASP 8 Siracusa	80	0,5	7,24	0,42	0,47	0,41	0,54	34,0	3,3	9,1	71,0
distretto	Augusta	9	0,4	7,62	0,36	0,40	0,25	0,62	30,8	0,0	9,7	77,8
	Lentini	11	0,5	6,94	0,46	0,45	0,31	0,67	44,1	0,0	8,5	84,4
	Noto	20	0,5	7,87	0,40	0,46	0,35	0,60	50,0	6,7	9,8	57,1
	Siracusa	40	0,5	6,93	0,44	0,50	0,41	0,61	24,0	3,3	9,2	66,0
	ASP 9 Trapani	195	1,1	7,32	0,96	0,91	0,83	1,01	21,5	2,1	8,5	45,5
distretto	Alcamo	22	0,8	5,55	0,67	0,75	0,57	0,99	61,5	0,0	5,4	66,3
	Castelvetrano	25	1,0	9,37	0,87	0,69	0,52	0,92	40,0	1,3	13,9	53,1
	Marsala	38	1,0	7,45	0,87	0,93	0,75	1,15	12,3	6,1	8,3	40,9
	Mazara del Vallo	37	1,3	9,44	1,14	1,08	0,87	1,34	15,3	0,9	9,3	41,3
	Pantelleria	3	0,9	5,89	0,81	0,38	0,20	0,73	0,0	0,0	9,7	25,0
	Trapani	70	1,2	6,01	1,11	1,04	0,88	1,22	11,9	1,4	7,4	35,5
REGIONE SICILIA	1.441	0,7	7,82	0,61	0,60	0,58	0,62	12,7	3,4	8,2	63,6	

## Malattie del Sangue e Organi Ematopoietici - Uomini



#

Distribuzione spaziale dei SIR per distretto di residenza#



#

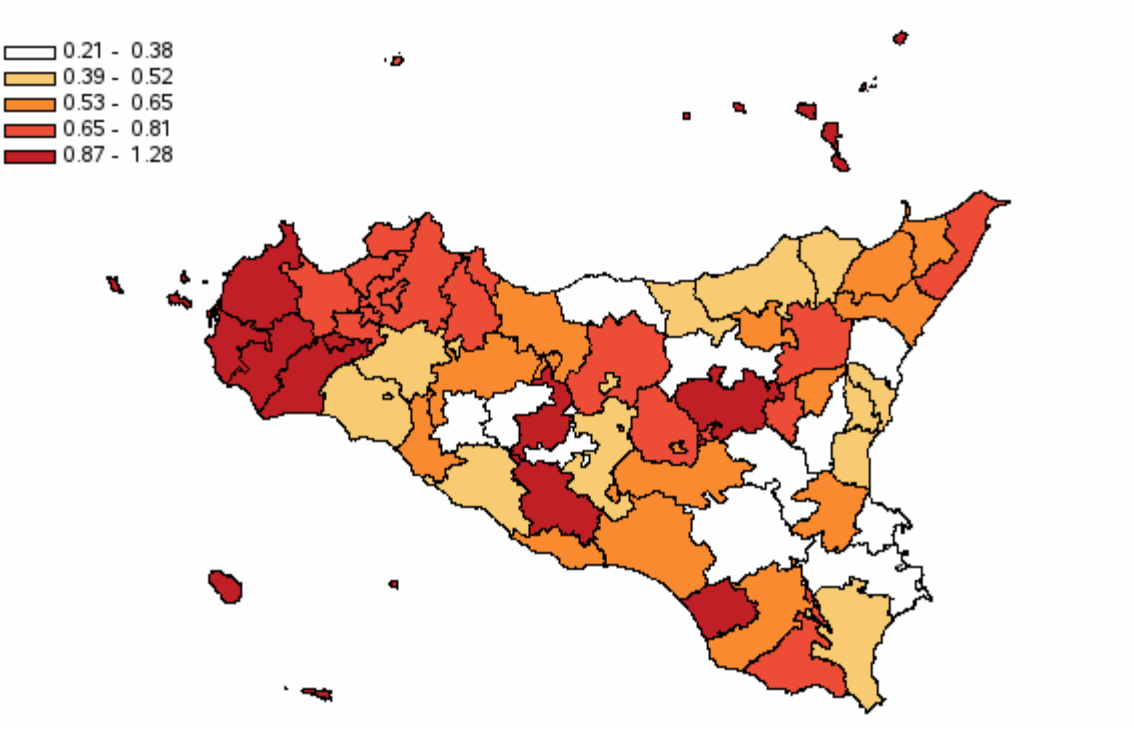
Tasso per età per 1.000 abitanti (aa 2022-2024)#

## Malattie del Sangue e Organi Ematopoietici - Donne

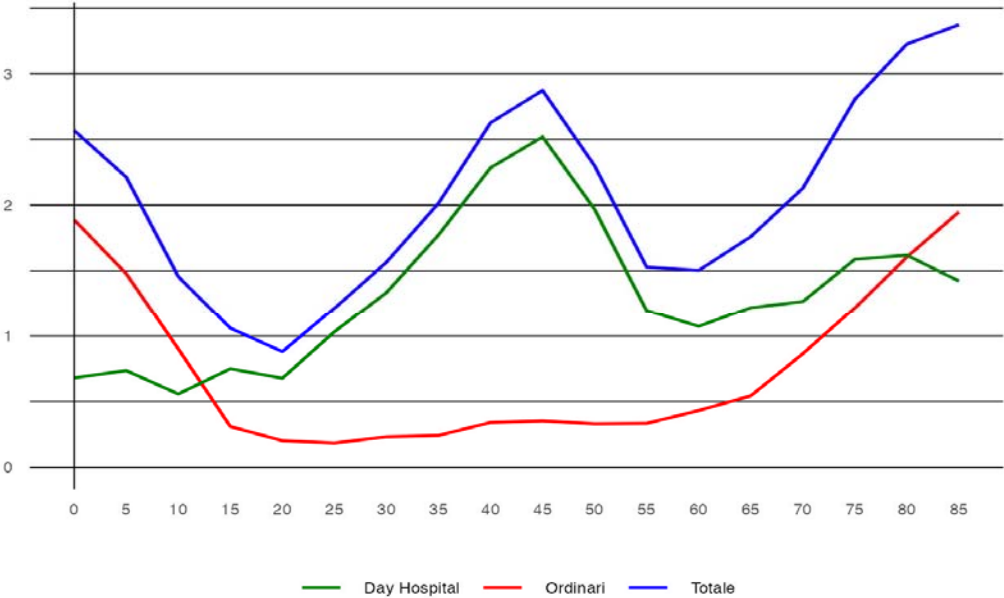
**Tabella 40** - Dimissioni e andamento temporale dei tassi standardizzati diretti nelle Aziende Sanitarie territoriali e nei distretti della Sicilia (aa 2022-2024)

RESIDENZA ASSISTITO		Numero medio annuale di R.O.	Rapporto Proporzion ale di Morbosità	Degenza media di R.O.	Tasso grezzo R.O. x 1.000	Tasso std R.O. x 1.000	Intervalli di confidenza al 95%		% R.O. fuori ASL	% R.O. fuori Regione	D.H. accessi per ricovero	% DH su ricoveri tot.
							Limite inferiore	Limite superiore				
ASP 1 Agrigento		115	0,60	7,22	0,55	0,61	0,54	0,70	31,0	3,2	6,3	70,0
distretto	Agrigento	30	0,46	6,84	0,43	0,51	0,40	0,65	23,3	5,6	8,5	65,8
	Bivona	4	0,43	6,36	0,45	0,21	0,09	0,46	36,4	9,1	12,5	52,2
	Canicattì	31	0,78	6,02	0,76	1,00	0,80	1,26	25,0	1,1	4,9	74,8
	Casteltermìni	3	0,38	5,80	0,32	0,33	0,15	0,75	50,0	0,0	4,9	86,5
	Licata	23	0,86	7,09	0,79	0,64	0,48	0,86	26,5	1,5	4,1	68,2
	Ribera	8	0,63	13,64	0,54	0,60	0,38	0,94	52,0	12,0	8,8	68,8
	Sciacca	16	0,53	7,53	0,47	0,50	0,36	0,69	46,9	0,0	8,8	62,3
ASP 2 Caltanissetta		78	0,63	7,34	0,61	0,56	0,48	0,65	30,3	5,1	4,7	85,1
distretto	Caltanissetta	21	0,52	7,17	0,48	0,51	0,39	0,68	26,6	7,8	5,5	81,3
	Gela	45	0,77	7,23	0,79	0,65	0,53	0,80	26,7	4,4	4,7	86,3
	Mussomeli	8	0,82	8,83	0,77	0,89	0,52	1,50	60,9	4,4	2,6	85,2
	San Cataldo	4	0,27	6,58	0,24	0,25	0,12	0,52	33,3	0,0	4,9	84,8
ASP 3 Catania		249	0,49	7,58	0,45	0,45	0,41	0,49	6,8	6,2	7,2	76,9
distretto	Acireale	25	0,44	7,91	0,37	0,42	0,33	0,55	7,9	5,3	9,1	73,7
	Adrano	18	0,57	7,36	0,53	0,57	0,42	0,76	5,7	11,3	10,5	72,8
	Bronte	18	1,00	4,49	0,99	0,68	0,48	0,96	5,5	1,8	9,0	52,6
	Caltagirone	15	0,45	8,54	0,40	0,34	0,23	0,48	26,1	2,2	5,4	85,6
	Catania metropolitana	97	0,51	7,54	0,52	0,52	0,46	0,60	2,1	3,8	6,5	76,4
	Giarre	16	0,42	8,80	0,38	0,34	0,24	0,48	32,7	2,0	8,7	70,8
	Gravina	38	0,48	6,85	0,40	0,40	0,33	0,50	1,8	13,2	7,7	76,9
	Palagonia	8	0,34	4,96	0,30	0,32	0,21	0,50	4,0	8,0	5,2	88,3
	Paternò	13	0,37	13,21	0,32	0,36	0,26	0,51	5,3	13,2	7,8	81,4
ASP 4 Enna		40	0,51	7,97	0,49	0,68	0,55	0,84	33,6	0,8	7,8	62,9
distretto	Agira	11	0,64	7,53	0,61	0,93	0,64	1,36	34,4	0,0	4,5	61,9
	Enna	13	0,51	9,37	0,48	0,75	0,52	1,08	36,8	0,0	6,5	61,2
	Nicosia	5	0,33	6,44	0,35	0,29	0,17	0,52	43,8	0,0	13,2	79,0
	Piazza Armerina	11	0,57	7,55	0,49	0,63	0,42	0,94	24,2	3,0	5,1	47,6
ASP 5 Messina		230	0,75	7,94	0,75	0,61	0,56	0,67	10,0	4,2	6,3	59,0
distretto	Barcellona Pozzo di Gotto	25	0,74	6,78	0,72	0,61	0,47	0,80	6,8	5,4	4,3	50,7
	Lipari	12	1,70	5,86	1,63	1,28	0,88	1,86	2,8	8,3	6,4	50,7
	Messina metropolitana	110	0,78	8,95	0,82	0,69	0,60	0,79	8,5	5,5	6,9	56,2
	Milazzo	22	0,64	7,72	0,60	0,57	0,43	0,76	1,5	1,5	4,8	59,9
	Mistretta	6	0,75	11,39	0,77	0,48	0,24	0,95	33,3	11,1	8,8	80,2
	Patti	17	0,73	6,12	0,71	0,39	0,27	0,57	10,0	2,0	8,1	45,1
	S. Agata Militello	25	0,71	6,48	0,70	0,42	0,31	0,58	12,0	0,0	4,5	67,1
	Taormina	13	0,54	7,48	0,47	0,57	0,39	0,83	35,0	0,0	7,1	68,8
ASP 6 Palermo		461	0,81	7,62	0,74	0,73	0,68	0,77	1,5	2,3	5,6	66,4
distretto	Bagheria	36	0,87	6,39	0,73	0,69	0,56	0,85	0,0	0,9	7,4	66,3
	Carini	35	0,99	7,13	0,80	0,81	0,66	0,99	0,0	2,8	5,3	60,9
	Cefalù	8	0,45	9,78	0,35	0,36	0,21	0,61	8,7	0,0	6,1	76,0
	Corleone	8	0,75	9,83	0,69	0,47	0,29	0,78	0,0	8,3	9,2	65,2
	Lercara Friddi	7	0,65	5,95	0,54	0,60	0,35	1,03	22,7	0,0	3,3	73,5
	Misilmeri	20	0,85	5,64	0,72	0,81	0,61	1,07	0,0	10,2	5,5	63,6
	Palermo metropolitana	285	0,78	7,65	0,76	0,75	0,69	0,81	0,7	1,2	5,1	66,4
	Partinico	30	0,99	9,51	0,83	0,79	0,63	1,01	2,2	6,7	7,2	65,8
	Petralia Sottana	10	0,91	7,93	0,81	0,68	0,40	1,17	10,3	0,0	6,3	54,7
	Termini Imerese	18	0,72	7,43	0,60	0,62	0,45	0,85	1,9	7,4	5,9	75,7
	Lampedusa e Linosa	4	1,29	10,50	1,29	1,10	0,59	2,07	8,3	0,0	7,6	45,5
ASP 7 Ragusa		136	0,97	7,50	0,85	0,67	0,60	0,76	6,9	2,0	14,4	41,9
distretto	Modica	42	0,84	6,76	0,72	0,65	0,53	0,80	7,1	3,9	10,6	34,9
	Ragusa	31	0,75	7,92	0,63	0,53	0,40	0,69	6,5	2,2	18,0	50,5
	Vittoria	62	1,30	7,79	1,22	0,87	0,74	1,03	7,0	0,5	13,6	41,2
	ASP 8 Siracusa		73	0,42	8,84	0,38	0,39	0,33	0,45	36,4	5,9	8,9
distretto	Augusta	5	0,24	10,25	0,22	0,22	0,12	0,40	31,3	0,0	6,9	87,9
	Lentini	14	0,55	7,95	0,54	0,57	0,40	0,81	38,1	4,8	6,2	83,6
	Noto	20	0,45	8,86	0,39	0,40	0,30	0,53	59,3	11,9	12,4	70,7
	Siracusa	34	0,42	8,96	0,36	0,38	0,30	0,48	23,3	3,9	9,8	74,2
	ASP 9 Trapani		223	1,21	7,54	1,06	0,96	0,87	1,06	14,4	2,7	5,8
distretto	Alcamo	24	0,87	6,59	0,74	0,71	0,53	0,94	30,1	2,7	3,5	71,4
	Castelvetrano	28	1,12	9,37	0,94	0,88	0,67	1,16	22,6	4,8	9,8	57,1
	Marsala	32	0,84	8,31	0,73	0,90	0,72	1,14	23,7	3,1	6,0	40,9
	Mazara del Vallo	44	1,49	9,07	1,34	1,12	0,90	1,39	7,5	3,0	6,9	43,2
	Pantelleria	6	2,05	6,37	1,73	0,97	0,59	1,61	0,0	0,0	3,3	17,4
	Trapani	87	1,48	6,25	1,31	1,09	0,93	1,27	8,4	1,9	4,5	28,4
REGIONE SICILIA		1.604	0,71	7,66	0,65	0,62	0,60	0,64	11,7	3,5	6,5	67,9

Malattie del Sangue e Organi Ematopoietici - Donne



Distribuzione spaziale dei SIR per distretto di residenza#



Tasso per età per 1.000 abitanti (aa 2022-2024)#



## Disturbi Psicici - Uomini

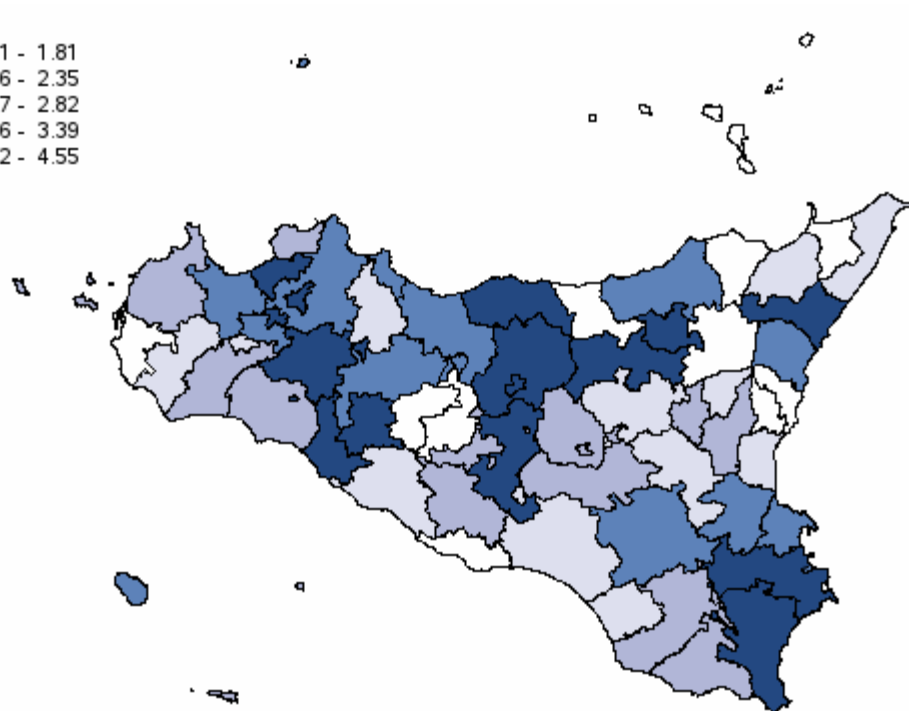
**Tabella 41** - Dimissioni e andamento temporale dei tassi standardizzati diretti nelle Aziende Sanitarie territoriali e nei distretti della Sicilia (aa 2022-2024)

RESIDENZA ASSISTITO	Numero medio annuale di R.O.	Rapporto Proporzionale di Morbosità	Degenza media di R.O.	Tasso grezzo R.O. x 1.000	Tasso std R.O. x 1.000	Intervallo di confidenza al 95%		% R.O. fuori ASL	% R.O. fuori Regione	D.H. accessi per ricovero	% DH su ricoveri tot.
						Limite inferiore	Limite superiore				
<b>ASP 1 Agrigento</b>	450	2,5	9,39	2,27	2,41	2,28	2,54	37,1	5,3	2,2	13,3
distretto Agrigento	144	2,3	8,41	2,15	2,29	2,08	2,52	37,4	7,4	2,3	14,8
Bivona	24	3,0	12,08	3,23	3,54	2,79	4,48	13,7	6,9	2,5	2,7
Canicattì	92	2,6	8,20	2,41	2,59	2,30	2,93	52,4	2,6	2,1	15,6
Casteltermini	16	2,0	9,25	1,57	1,52	1,13	2,03	43,8	6,3	1,5	7,7
Licata	40	1,7	7,32	1,48	1,58	1,31	1,89	52,9	7,4	2,0	14,8
Ribera	55	4,2	11,07	3,77	3,91	3,34	4,58	17,5	3,0	2,9	7,3
Sciacca	78	2,7	11,70	2,34	2,48	2,18	2,84	30,0	4,3	2,1	14,7
<b>ASP 2 Caltanissetta</b>	284	2,6	8,75	2,36	2,64	2,46	2,83	34,2	4,2	2,7	18,9
distretto Caltanissetta	128	3,5	8,02	3,09	3,56	3,21	3,95	28,2	2,9	2,2	13,5
Gela	103	2,0	9,10	1,90	2,13	1,90	2,39	38,1	7,1	3,0	26,2
Mussomeli	18	2,2	11,48	1,95	1,76	1,31	2,37	55,6	0,0	2,8	10,0
San Cataldo	35	2,7	8,99	2,25	2,48	2,04	3,02	34,0	2,8	2,1	17,8
<b>ASP 3 Catania</b>	1.026	2,2	9,36	1,97	2,12	2,05	2,20	15,1	3,4	3,0	43,8
distretto Acireale	101	1,9	9,14	1,52	1,75	1,56	1,96	12,5	4,6	3,0	46,3
Adrano	56	2,1	10,23	1,78	1,87	1,60	2,18	29,3	0,6	3,0	44,2
Bronte	25	1,4	9,67	1,47	1,61	1,27	2,05	30,3	1,3	3,4	32,1
Caltagirone	108	3,4	8,49	2,94	3,22	2,88	3,60	5,6	0,9	2,2	13,2
Catania metropolitana	361	2,1	9,33	2,07	2,21	2,08	2,35	16,3	4,1	3,0	48,0
Giarre	108	3,0	8,81	2,65	2,90	2,59	3,25	13,6	2,8	2,8	29,7
Gravina	128	1,7	9,88	1,43	1,55	1,40	1,72	16,6	6,2	3,3	58,6
Palagonia	51	2,2	8,93	1,82	1,90	1,62	2,23	10,5	3,3	3,0	38,5
Paternò	89	3,0	10,34	2,34	2,45	2,17	2,77	13,9	1,5	2,8	35,8
<b>ASP 4 Enna</b>	187	2,6	7,21	2,45	2,57	2,36	2,81	10,9	2,7	2,8	16,3
distretto Agira	31	2,1	7,23	1,85	1,89	1,53	2,34	1,1	2,1	2,8	21,0
Enna	58	2,5	7,77	2,41	2,66	2,28	3,11	16,6	4,0	2,6	19,4
Nicosia	50	3,2	5,97	3,45	3,54	2,98	4,20	9,3	1,3	2,9	11,2
Piazza Armerina	47	2,6	7,81	2,28	2,37	2,00	2,82	12,0	2,8	3,2	13,9
<b>ASP 5 Messina</b>	644	2,2	15,64	2,23	2,32	2,22	2,43	9,8	4,7	4,5	12,6
distretto Barcellona Pozzo di Gotto	78	2,5	11,34	2,36	2,35	2,06	2,69	7,3	5,6	4,2	11,7
Lipari	10	1,3	15,13	1,29	1,31	0,89	1,93	6,7	3,3	2,2	14,3
Messina metropolitana	265	2,0	19,28	2,14	2,25	2,09	2,42	9,2	5,7	5,1	15,3
Milazzo	55	1,7	11,75	1,57	1,73	1,48	2,02	7,8	7,2	4,3	15,3
Mistretta	13	1,7	12,92	1,73	1,72	1,22	2,41	36,8	2,6	1,0	5,0
Patti	39	1,8	14,67	1,79	1,81	1,51	2,18	5,9	2,5	4,7	11,3
S. Agata Militello	91	2,7	14,87	2,78	2,89	2,55	3,28	13,5	2,2	3,1	3,9
Taormina	92	3,9	12,70	3,42	3,60	3,18	4,07	9,8	3,3	3,5	12,7
<b>ASP 6 Palermo</b>	1.904	3,6	11,13	3,25	3,26	3,17	3,35	8,4	2,1	1,9	9,4
distretto Bagheria	142	3,5	10,40	2,97	3,01	2,74	3,32	7,8	1,9	1,8	8,4
Carini	112	3,4	11,88	2,58	2,63	2,36	2,93	10,5	2,7	1,9	13,4
Cefalù	76	4,4	15,77	3,57	3,64	3,17	4,17	5,7	1,3	2,1	4,6
Corleone	39	4,2	12,82	3,53	3,62	3,01	4,37	4,2	0,9	2,0	2,5
Lercara Friddi	35	3,3	14,06	2,82	3,00	2,46	3,66	2,8	0,9	2,0	3,6
Misilmeri	57	2,7	11,35	2,13	2,16	1,85	2,52	11,6	2,9	1,8	12,7
Palermo metropolitana	1.178	3,6	10,35	3,42	3,39	3,28	3,51	6,5	2,0	2,0	9,8
Partinico	121	4,3	12,19	3,45	3,52	3,17	3,91	25,9	3,0	1,3	12,3
Petralia Sottana	39	3,8	15,77	3,50	4,07	3,35	4,94	14,7	4,3	2,6	4,1
Termini Imerese	97	4,1	11,58	3,33	3,29	2,92	3,70	7,6	2,1	2,3	4,9
Lampedusa e Linosa	9	2,7	15,77	2,55	2,81	1,88	4,19	26,9	3,9	3,0	3,7
<b>ASP 7 Ragusa</b>	366	2,9	7,27	2,31	2,44	2,29	2,59	15,0	6,0	2,7	13,8
distretto Modica	148	3,1	8,44	2,61	2,75	2,50	3,03	13,9	7,2	3,0	8,3
Ragusa	123	3,3	6,89	2,53	2,74	2,47	3,05	14,1	4,4	2,8	14,4
Vittoria	95	2,3	5,94	1,80	1,86	1,65	2,09	17,9	6,3	2,4	20,4
<b>ASP 8 Siracusa</b>	705	4,3	9,96	3,72	3,79	3,63	3,96	7,3	3,1	2,9	12,3
distretto Augusta	77	3,6	11,83	3,22	3,28	2,87	3,75	7,8	3,0	2,7	12,8
Lentini	70	2,9	12,18	2,85	3,06	2,66	3,52	16,7	3,3	2,8	26,6
Noto	221	5,4	8,28	4,38	4,55	4,21	4,91	5,9	2,4	2,6	9,1
Siracusa	338	4,3	10,17	3,72	3,65	3,42	3,89	6,2	3,5	3,2	10,6
<b>ASP 9 Trapani</b>	473	2,6	7,94	2,32	2,46	2,33	2,59	13,3	6,7	1,6	16,1
distretto Alcamo	93	3,4	9,35	2,86	2,86	2,53	3,23	13,0	3,2	1,4	12,6
Castelvetrano	76	3,1	8,86	2,64	2,82	2,47	3,23	15,9	6,6	1,3	15,6
Marsala	71	1,8	6,83	1,63	1,76	1,53	2,02	15,0	8,0	1,6	21,4
Mazara del Vallo	66	2,3	9,01	2,03	2,15	1,87	2,48	16,7	5,1	1,8	17,8
Pantelleria	10	2,8	8,48	2,63	3,09	2,12	4,50	17,2	6,9	1,3	9,4
Trapani	158	2,7	6,70	2,49	2,70	2,45	2,96	9,9	8,9	1,8	15,4
<b>REGIONE SICILIA</b>	6.040	2,9	10,33	2,58	2,68	2,64	2,72	13,8	3,7	2,8	20,0



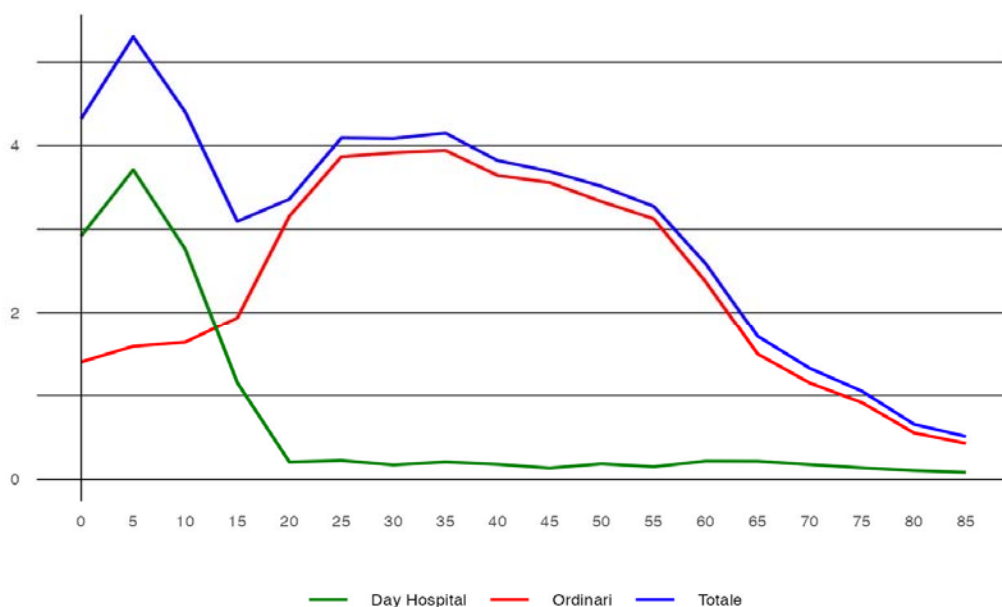
## Disturbi Psichici - Uomini

1.31 - 1.81  
1.86 - 2.35  
2.37 - 2.82  
2.86 - 3.39  
3.52 - 4.55



#

Distribuzione spaziale dei SIR per distretto di residenza#



#

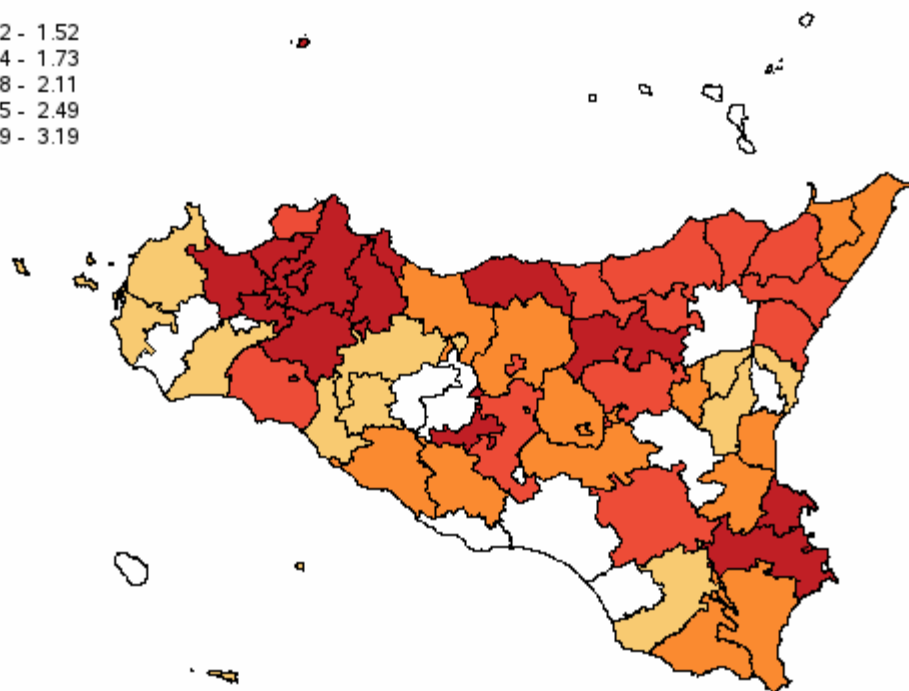
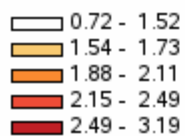
Tasso per età per 1.000 abitanti (aa 2022-2024)#

## Disturbi Psichici - Donne

**Tabella 42** - Dimissioni e andamento temporale dei tassi standardizzati diretti nelle Aziende Sanitarie territoriali e nei distretti della Sicilia (aa 2022-2024)

RESIDENZA ASSISTITO		Numero medio annuale di R.O.	Rapporto Proporzionale di Morbosità	Degenza media di R.O.	Tasso grezzo R.O. x 1.000	Tasso std R.O. x 1.000	Intervallo di confidenza al 95%		% R.O. fuori ASL	% R.O. fuori Regione	D.H. accessi per ricovero	% DH su ricoveri tot.
							Limite inferiore	Limite superiore				
ASP 1 Agrigento		362	1,89	10,47	1,74	1,82	1,71	1,93	51,0	3,0	2,3	11,5
distretto	Agrigento	139	2,15	9,92	1,98	2,02	1,83	2,24	51,0	2,6	2,4	8,1
	Bivona	11	1,33	13,88	1,39	1,59	1,11	2,27	35,3	0,0	1,0	2,9
	Canicattì	70	1,77	9,93	1,73	1,88	1,63	2,17	56,5	4,8	1,7	11,4
	Casteltermini	8	0,91	13,13	0,76	0,72	0,47	1,09	41,7	0,0	5,6	27,3
	Licata	37	1,41	9,28	1,30	1,39	1,15	1,69	63,4	2,7	2,3	12,5
	Ribera	24	1,79	11,06	1,52	1,54	1,20	1,98	54,9	5,6	2,3	16,5
	Sciacca	73	2,38	11,65	2,08	2,19	1,90	2,52	41,7	1,8	2,0	14,5
ASP 2 Caltanissetta		211	1,70	9,10	1,65	1,83	1,68	1,98	31,4	4,6	2,9	17,9
distretto	Caltanissetta	85	2,08	9,15	1,91	2,19	1,92	2,49	28,1	3,1	2,8	18,2
	Gela	73	1,24	8,46	1,28	1,39	1,21	1,59	32,4	6,9	3,3	22,3
	Mussomeli	14	1,50	8,64	1,41	1,52	1,09	2,12	47,6	4,8	2,0	6,7
	San Cataldo	39	2,61	10,35	2,30	2,61	2,15	3,17	30,8	3,4	2,0	11,4
ASP 3 Catania		897	1,77	11,02	1,63	1,78	1,71	1,85	13,5	3,8	3,6	38,9
distretto	Acireale	95	1,65	12,79	1,37	1,60	1,42	1,81	8,8	6,3	3,8	38,8
	Adrano	46	1,46	9,95	1,38	1,54	1,29	1,82	27,0	2,9	3,5	30,8
	Bronte	24	1,30	9,88	1,30	1,50	1,17	1,90	38,9	2,8	2,9	30,1
	Caltagirone	78	2,30	9,42	2,04	2,38	2,08	2,72	13,3	6,0	2,9	12,0
	Catania metropolitana	337	1,79	10,72	1,81	1,99	1,86	2,12	11,0	4,1	3,5	42,8
	Giarre	90	2,35	11,67	2,11	2,32	2,04	2,63	16,6	1,5	3,6	23,9
	Gravina	130	1,64	11,78	1,36	1,45	1,30	1,61	11,1	3,9	3,6	52,6
	Palagonia	32	1,31	10,23	1,14	1,21	0,98	1,49	18,8	1,0	3,3	31,9
	Paternò	65	1,91	11,00	1,66	1,66	1,44	1,91	13,3	1,0	4,0	31,2
ASP 4 Enna		188	2,44	7,56	2,31	2,34	2,14	2,55	12,7	2,1	3,3	16,5
distretto	Agira	41	2,49	6,70	2,37	2,36	1,96	2,85	8,9	0,8	2,6	24,9
	Enna	51	2,03	9,09	1,93	2,05	1,73	2,43	19,1	2,0	3,5	20,0
	Nicosia	53	3,27	6,03	3,44	3,19	2,69	3,78	8,2	1,3	4,1	9,1
	Piazza Armerina	43	2,25	8,49	1,95	2,04	1,69	2,44	14,6	4,6	3,9	11,6
ASP 5 Messina		615	2,01	15,79	1,99	2,10	2,00	2,20	10,0	4,0	4,2	12,5
distretto	Barcellona Pozzo di Gotto	68	2,05	13,35	1,99	2,20	1,90	2,53	7,3	1,0	4,4	8,5
	Lipari	8	1,13	11,17	1,08	1,11	0,73	1,69	0,0	16,7	3,3	27,3
	Messina metropolitana	250	1,78	17,23	1,87	1,99	1,85	2,15	9,8	5,3	4,8	18,5
	Milazzo	66	1,88	14,10	1,76	2,00	1,73	2,32	6,6	4,6	2,1	8,4
	Mistretta	16	1,97	13,38	2,00	2,18	1,60	2,98	38,3	2,1	3,0	2,1
	Patti	52	2,30	13,10	2,23	2,15	1,81	2,55	3,8	3,8	2,2	3,7
	S. Agata Militello	90	2,55	18,86	2,52	2,49	2,19	2,83	11,9	3,7	2,8	4,6
	Taormina	65	2,64	13,66	2,29	2,31	1,99	2,68	13,8	0,5	3,0	12,5
ASP 6 Palermo		1.790	3,13	11,82	2,87	2,77	2,70	2,85	6,6	1,9	2,3	4,6
distretto	Bagheria	141	3,38	11,30	2,84	2,67	2,42	2,95	7,1	1,4	2,0	5,2
	Carini	108	3,03	12,53	2,46	2,30	2,06	2,57	10,8	0,3	1,6	9,0
	Cefalù	62	3,61	17,11	2,79	2,57	2,20	3,01	3,2	2,7	2,8	2,1
	Corleone	31	2,90	14,84	2,68	2,58	2,08	3,21	6,5	2,2	2,0	3,1
	Lercara Friddi	24	2,11	14,31	1,76	1,68	1,32	2,16	5,6	0,0	2,0	2,7
	Misilmeri	67	2,88	10,68	2,42	2,49	2,16	2,88	5,0	4,0	3,5	2,9
	Palermo metropolitana	1.171	3,22	11,29	3,13	3,04	2,94	3,15	4,8	2,1	2,4	4,4
	Partinico	94	3,11	12,20	2,60	2,52	2,24	2,85	22,7	2,1	1,9	6,0
	Petralia Sottana	29	2,71	17,67	2,40	2,11	1,67	2,66	14,0	1,2	2,0	6,5
	Termini Imerese	59	2,37	12,18	1,97	1,98	1,70	2,31	7,3	1,7	2,4	2,8
Lampedusa e Linosa	5	1,72	10,25	1,72	1,67	1,00	2,76	18,8	0,0	0,0	0,0	
ASP 7 Ragusa		268	1,92	9,32	1,68	1,76	1,64	1,89	13,8	4,6	3,0	11,5
distretto	Modica	119	2,36	10,95	2,03	2,06	1,84	2,29	11,8	5,9	3,2	8,2
	Ragusa	76	1,84	7,78	1,54	1,72	1,50	1,97	14,9	4,4	3,2	12,9
	Vittoria	73	1,52	8,27	1,42	1,48	1,29	1,69	16,1	2,8	2,6	14,8
ASP 8 Siracusa		522	3,01	10,31	2,68	2,58	2,44	2,72	8,9	2,8	3,1	8,3
distretto	Augusta	70	3,21	11,99	2,92	2,83	2,45	3,27	7,6	1,9	4,6	6,3
	Lentini	53	2,10	13,45	2,04	2,11	1,79	2,48	17,6	1,3	2,6	20,1
	Noto	104	2,37	9,21	2,06	2,10	1,87	2,35	12,5	3,2	3,1	9,9
	Siracusa	295	3,58	9,73	3,13	2,89	2,69	3,10	6,3	3,2	3,1	5,6
ASP 9 Trapani		376	2,05	9,31	1,79	1,77	1,66	1,88	14,8	3,5	1,3	18,9
distretto	Alcamo	96	3,42	12,61	2,90	2,84	2,51	3,21	18,5	2,4	1,2	16,6
	Castelvetrano	52	2,06	10,90	1,74	1,71	1,45	2,02	10,3	1,9	1,1	20,9
	Marsala	76	1,98	6,91	1,72	1,73	1,51	1,99	13,5	2,2	1,1	22,4
	Mazara del Vallo	45	1,52	8,04	1,37	1,32	1,11	1,58	15,4	3,7	1,0	17,1
	Pantelleria	4	1,40	13,38	1,18	1,35	0,77	2,35	38,5	15,4	2,0	7,1
	Trapani	103	1,74	7,59	1,54	1,54	1,36	1,73	13,3	5,5	1,7	18,5
REGIONE SICILIA		5.230	2,30	11,33	2,12	2,16	2,12	2,19	13,7	3,0	3,2	16,7

## Disturbi Psichici - Donne



#

Distribuzione spaziale dei SIR per distretto di residenza#



#

Tasso per età per 1.000 abitanti (aa 2022-2024)#

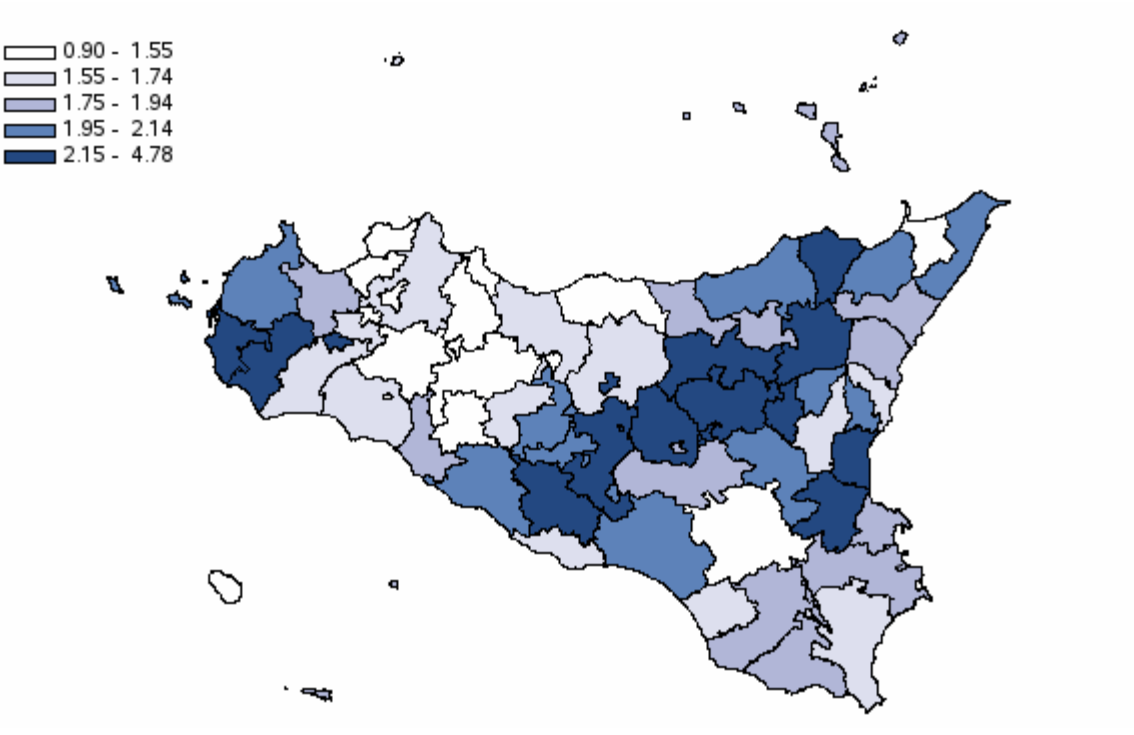
## Malattie del Sistema Nervoso - Uomini

**Tabella 49** - Dimissioni e andamento temporale dei tassi standardizzati diretti nelle Aziende Sanitarie territoriali e nei distretti della Sicilia (aa 2022-2024)

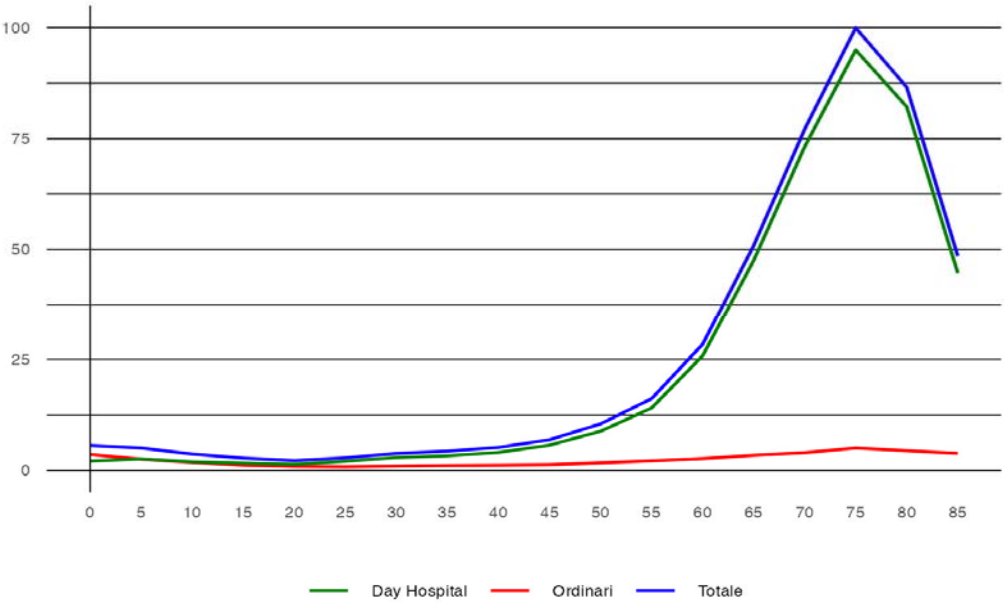
RESIDENZA ASSISTITO	Numero medio annuale di R.O.	Rapporto Proporzionale di Morbosità	Degenza media di R.O.	Tasso grezzo R.O. x 1.000	Tasso std R.O. x 1.000	Intervalli di confidenza al 95%		% R.O. fuori ASL	% R.O. fuori Regione	D.H. accessi per ricovero	% DH su ricoveri tot.	
						Limite inferiore	Limite superiore					
ASP 1 Agrigento	405	2,3	6,76	2,04	1,91	1,80	2,04	53,3	15,8	1,7	90,6	
distretto	Agrigento	155	2,5	6,22	2,30	2,14	1,94	2,37	45,7	16,6	1,8	90,1
	Bivona	10	1,2	4,66	1,28	1,10	0,70	1,74	44,8	17,2	1,6	94,0
	Canicatti	89	2,5	7,30	2,33	2,15	1,88	2,44	67,3	11,7	1,9	88,4
	Casteltermini	16	2,0	5,91	1,53	1,55	1,12	2,15	59,6	21,3	1,3	94,4
	Licata	45	1,9	8,96	1,67	1,64	1,37	1,96	52,9	14,7	1,8	91,9
	Ribera	30	2,3	5,84	2,04	1,94	1,54	2,46	46,7	23,3	1,7	85,9
	Sciacca	61	2,1	6,73	1,83	1,71	1,44	2,02	55,5	15,4	1,5	92,0
ASP 2 Caltanissetta	268	2,5	7,48	2,22	2,09	1,93	2,25	45,6	14,0	1,9	89,7	
distretto	Caltanissetta	85	2,4	9,09	2,06	2,21	1,92	2,53	43,9	17,3	2,4	90,9
	Gela	130	2,5	6,50	2,38	2,06	1,85	2,29	42,7	11,1	1,5	87,6
	Mussomeli	18	2,1	5,15	1,92	1,95	1,45	2,63	52,8	18,9	1,3	92,9
	San Cataldo	36	2,8	8,36	2,29	2,10	1,71	2,59	56,5	14,8	2,2	90,6
ASP 3 Catania	1.173	2,5	7,63	2,25	1,96	1,89	2,03	12,0	9,0	1,8	89,7	
distretto	Acireale	136	2,5	7,13	2,05	1,74	1,56	1,93	9,8	8,6	2,1	91,1
	Adrano	65	2,5	10,04	2,07	2,03	1,75	2,34	26,8	8,3	1,6	90,8
	Bronte	46	2,6	8,66	2,64	2,39	1,98	2,90	24,8	5,1	1,4	88,9
	Caltagirone	57	1,8	7,31	1,55	1,37	1,16	1,62	21,8	18,2	2,0	92,9
	Catania metropolitana	448	2,6	7,69	2,57	2,20	2,08	2,34	6,7	8,0	1,7	88,3
	Giarre	86	2,4	8,11	2,10	1,84	1,60	2,10	23,7	7,8	1,7	90,2
	Gravina	208	2,8	6,77	2,32	2,00	1,83	2,18	8,6	10,6	1,7	89,0
	Palagonia	61	2,7	6,89	2,19	2,02	1,73	2,37	14,2	10,4	1,8	89,8
	Paternò	67	2,2	8,17	1,76	1,55	1,34	1,80	13,4	7,5	1,8	91,5
ASP 4 Enna	303	4,2	6,42	3,97	2,96	2,75	3,19	26,3	4,7	1,5	82,9	
distretto	Agira	82	5,6	5,73	4,85	3,75	3,26	4,31	22,0	3,7	1,4	78,7
	Enna	67	2,9	7,98	2,75	2,25	1,91	2,64	30,0	7,5	1,5	88,6
	Nicosia	111	7,1	5,69	7,69	4,78	4,22	5,41	18,3	2,4	1,4	73,6
	Piazza Armerina	43	2,4	7,19	2,08	1,86	1,54	2,26	49,2	8,5	1,8	88,6
ASP 5 Messina	657	2,3	7,75	2,27	2,00	1,90	2,11	12,6	10,7	1,4	90,5	
distretto	Barcellona Pozzo di Gotto	71	2,3	7,55	2,15	1,96	1,69	2,27	10,3	10,8	1,3	89,9
	Lipari	18	2,3	7,26	2,28	1,93	1,42	2,63	17,0	18,9	1,3	89,3
	Messina metropolitana	310	2,4	8,45	2,51	2,14	1,99	2,31	9,0	8,8	1,6	89,6
	Milazzo	59	1,8	7,71	1,67	1,52	1,28	1,80	11,9	13,6	1,3	93,7
	Mistretta	14	1,8	5,83	1,86	1,84	1,27	2,66	34,2	12,2	1,3	92,4
	Patti	59	2,7	6,35	2,67	2,18	1,84	2,59	6,8	14,8	1,2	89,1
	S. Agata Militello	76	2,2	6,55	2,31	2,06	1,77	2,40	18,0	9,7	1,3	90,6
	Taormina	50	2,2	7,96	1,87	1,89	1,57	2,27	29,8	11,9	1,5	91,5
ASP 6 Palermo	986	1,9	7,41	1,68	1,58	1,52	1,64	10,4	12,3	1,9	90,9	
distretto	Bagheria	71	1,8	6,27	1,48	1,45	1,26	1,67	9,4	15,1	2,0	88,9
	Carini	65	2,0	6,39	1,51	1,46	1,26	1,69	9,7	15,8	1,9	91,0
	Cefalù	40	2,4	8,45	1,90	1,55	1,26	1,90	13,2	9,9	1,5	92,2
	Corleone	12	1,3	6,97	1,08	0,90	0,63	1,30	27,8	11,1	1,8	94,3
	Lercara Friddi	17	1,6	7,26	1,33	1,23	0,88	1,72	28,0	12,0	1,5	94,2
	Misilmeri	36	1,7	6,40	1,34	1,30	1,06	1,59	8,3	9,3	2,0	91,8
	Palermo metropolitana	615	1,9	7,57	1,78	1,67	1,59	1,75	6,2	11,6	2,0	90,4
	Partinico	51	1,8	7,09	1,46	1,41	1,19	1,67	31,8	15,6	1,9	91,8
	Petralia Sottana	21	2,0	7,18	1,87	1,69	1,26	2,25	53,2	8,1	2,0	92,8
	Termini Imerese	51	2,2	8,80	1,76	1,63	1,37	1,95	11,7	13,6	1,6	92,0
	Lampedusa e Linosa	6	2,0	7,16	1,86	1,82	1,11	2,97	26,3	31,6	1,9	85,4
ASP 7 Ragusa	289	2,3	6,97	1,83	1,75	1,62	1,88	28,6	18,7	1,6	93,3	
distretto	Modica	111	2,3	6,44	1,96	1,90	1,69	2,13	31,4	19,2	1,5	93,5
	Ragusa	88	2,3	6,64	1,82	1,78	1,55	2,04	20,4	21,5	1,5	93,8
	Vittoria	90	2,1	7,94	1,70	1,60	1,41	1,81	33,1	15,2	1,9	92,4
ASP 8 Siracusa	374	2,3	6,90	1,97	1,85	1,73	1,97	40,1	11,7	2,2	91,4	
distretto	Augusta	45	2,1	5,21	1,90	1,75	1,45	2,11	40,4	3,7	2,1	91,4
	Lentini	59	2,4	6,93	2,39	2,27	1,92	2,67	58,5	8,5	2,4	91,1
	Noto	86	2,1	7,36	1,70	1,69	1,48	1,92	42,4	19,5	2,2	92,4
	Siracusa	184	2,4	7,10	2,03	1,85	1,68	2,02	33,1	11,0	2,2	90,9
ASP 9 Trapani	467	2,6	6,54	2,29	2,00	1,88	2,12	26,3	17,8	2,0	87,2	
distretto	Alcamo	69	2,5	5,68	2,13	1,92	1,65	2,24	41,1	18,8	1,8	87,6
	Castelvetrano	59	2,4	6,84	2,07	1,66	1,40	1,96	30,3	16,9	1,9	90,1
	Marsala	121	3,1	6,17	2,78	2,18	1,94	2,46	21,8	13,0	1,9	84,1
	Mazara del Vallo	76	2,7	6,90	2,35	2,18	1,89	2,52	21,0	21,0	1,9	86,6
	Pantelleria	6	1,7	9,47	1,54	1,17	0,67	2,03	23,5	35,3	2,1	89,4
	Trapani	136	2,3	6,87	2,15	2,00	1,79	2,23	24,3	19,6	2,4	87,7
REGIONE SICILIA	4.922	2,3	7,25	2,10	1,88	1,85	1,92	22,3	12,1	1,8	90,2	



Malattie del Sistema Nervoso - Uomini



Distribuzione spaziale dei SIR per distretto di residenza#



Tasso per età per 1.000 abitanti (aa 2022-2024)#



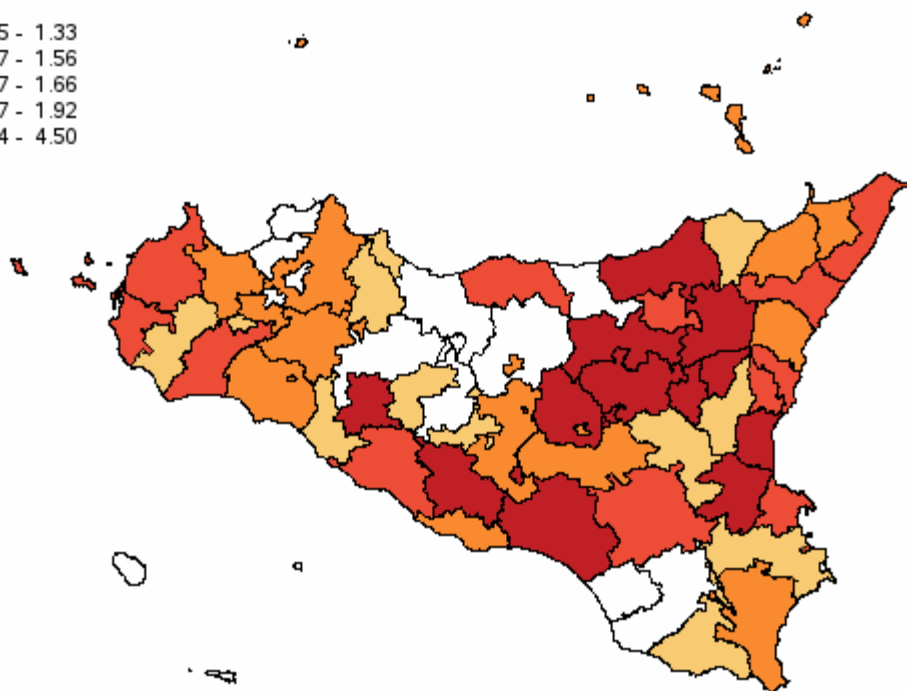
## Malattie del Sistema Nervoso - Donne

**Tabella 50** - Dimissioni e andamento temporale dei tassi standardizzati diretti nelle Aziende Sanitarie territoriali e nei distretti della Sicilia (aa 2022-2024)

RESIDENZA ASSISTITO		Numero medio annuale di R.O.	Rapporto Proporzion ale di Morbosità	Degenza media di R.O.	Tasso grezzo R.O. x 1.000	Tasso std R.O. x 1.000	Intervalli di confidenza al 95%		% R.O. fuori ASL	% R.O. fuori Regione	D.H. accessi per ricovero	% DH su ricoveri tot.
							Limite inferiore	Limite superiore				
ASP 1 Agrigento		397	2,07	6,39	1,90	1,80	1,68	1,92	54,1	13,5	1,7	91,9
distretto	Agrigento	144	2,23	5,88	2,05	1,88	1,69	2,10	46,7	13,2	1,9	91,7
	Bivona	14	1,68	5,05	1,76	2,37	1,64	3,43	39,5	23,3	1,6	91,9
	Canicattì	87	2,21	5,92	2,16	2,00	1,75	2,29	67,6	11,1	1,9	90,4
	Casteltermini	16	1,78	7,68	1,49	1,53	1,09	2,15	57,5	17,0	1,3	95,9
	Licata	48	1,80	6,86	1,67	1,63	1,36	1,96	48,3	14,0	1,8	92,7
	Ribera	27	2,04	6,47	1,74	1,56	1,21	2,00	59,3	11,1	1,6	88,3
	Sciacca	61	1,98	7,87	1,73	1,65	1,39	1,96	57,1	15,4	1,6	92,3
ASP 2 Caltanissetta		242	1,95	6,18	1,88	1,71	1,58	1,86	49,5	12,4	1,9	92,1
distretto	Caltanissetta	71	1,72	5,99	1,58	1,59	1,36	1,85	56,1	8,0	2,4	93,7
	Gela	132	2,24	6,38	2,31	1,97	1,76	2,20	44,6	13,4	1,5	89,2
	Mussomeli	13	1,39	6,03	1,30	1,27	0,86	1,87	38,5	20,5	1,3	95,9
	San Cataldo	26	1,76	5,73	1,56	1,49	1,16	1,92	62,0	15,2	2,3	93,6
ASP 3 Catania		1.260	2,49	7,34	2,28	1,84	1,77	1,91	12,0	6,7	1,8	90,9
distretto	Acireale	155	2,70	6,68	2,24	1,88	1,69	2,10	5,4	9,0	2,1	91,6
	Adrano	68	2,19	6,46	2,06	1,94	1,68	2,24	23,9	11,2	1,6	91,2
	Bronte	52	2,80	6,22	2,79	2,48	2,06	2,98	32,3	3,9	1,4	90,7
	Caltagirone	76	2,25	7,60	2,00	1,92	1,65	2,24	19,2	11,4	1,9	91,6
	Catania metropolitana	508	2,70	7,49	2,73	1,99	1,87	2,11	7,7	4,5	1,7	89,5
	Giarre	78	2,02	7,09	1,81	1,65	1,43	1,91	28,3	9,0	1,6	92,6
	Gravina	211	2,67	7,86	2,20	1,67	1,53	1,83	8,1	5,9	1,7	90,9
	Palagonia	53	2,15	7,22	1,87	1,55	1,30	1,85	13,3	7,6	1,9	91,4
	Paternò	60	1,75	8,02	1,52	1,46	1,25	1,71	16,8	9,5	1,8	93,3
ASP 4 Enna		351	4,55	5,99	4,31	2,85	2,65	3,07	20,2	3,9	1,6	82,8
distretto	Agira	87	5,22	5,75	4,97	3,09	2,68	3,56	16,2	3,1	1,5	80,9
	Enna	95	3,80	6,19	3,61	2,79	2,42	3,21	21,4	5,6	1,5	86,1
	Nicosia	127	7,83	5,80	8,23	4,50	3,99	5,07	12,9	2,4	1,5	74,8
	Piazza Armerina	42	2,18	6,63	1,89	1,61	1,31	1,99	47,6	6,4	1,9	89,5
ASP 5 Messina		614	2,00	8,13	1,99	1,78	1,68	1,88	13,0	9,2	1,4	92,0
distretto	Barcellona Pozzo di Gotto	62	1,85	7,36	1,80	1,65	1,40	1,95	9,2	15,7	1,3	92,8
	Lipari	15	2,13	7,73	2,03	1,58	1,13	2,22	17,8	11,1	1,2	90,5
	Messina metropolitana	288	2,06	8,10	2,15	1,89	1,74	2,04	8,4	7,3	1,5	91,3
	Milazzo	68	1,94	8,25	1,82	1,65	1,39	1,95	7,4	10,3	1,3	93,1
	Mistretta	14	1,72	9,46	1,74	1,20	0,82	1,77	39,0	4,9	1,2	93,9
	Patti	39	1,71	7,31	1,66	1,41	1,11	1,79	7,7	6,0	1,3	93,7
	S. Agata Militello	75	2,12	8,21	2,10	2,17	1,86	2,54	18,7	12,0	1,2	91,2
	Taormina	53	2,16	9,24	1,87	1,71	1,42	2,06	37,5	9,4	1,4	91,8
ASP 6 Palermo		968	1,69	7,63	1,55	1,49	1,43	1,55	10,0	11,9	1,9	92,4
distretto	Bagheria	66	1,59	7,63	1,33	1,37	1,17	1,59	10,6	13,1	2,0	90,3
	Carini	60	1,68	7,47	1,36	1,33	1,14	1,56	11,1	13,9	1,7	92,3
	Cefalù	48	2,79	7,40	2,16	1,80	1,48	2,18	22,9	12,5	1,4	90,9
	Corleone	19	1,81	8,84	1,67	1,62	1,18	2,22	31,0	8,6	1,8	92,5
	Lercara Friddi	16	1,44	7,92	1,20	1,20	0,86	1,67	8,2	10,2	1,5	95,8
	Misilmeri	40	1,72	6,63	1,44	1,52	1,25	1,86	4,2	11,8	2,0	92,0
	Palermo metropolitana	613	1,69	7,66	1,64	1,57	1,49	1,65	5,9	11,4	2,0	92,2
	Partinico	50	1,65	7,27	1,38	1,19	0,99	1,42	32,0	12,0	1,8	92,7
	Petralia Sottana	16	1,51	7,65	1,34	0,96	0,67	1,39	43,8	12,5	1,9	95,2
	Termini Imerese	35	1,42	8,63	1,18	1,26	1,01	1,57	9,4	12,3	1,6	94,9
	Lampedusa e Linosa	5	1,51	5,86	1,51	1,21	0,69	2,12	21,4	50,0	1,9	87,5
ASP 7 Ragusa		238	1,70	6,80	1,49	1,35	1,25	1,47	32,8	16,4	1,5	95,1
distretto	Modica	97	1,93	6,66	1,66	1,56	1,37	1,77	31,9	17,1	1,4	94,9
	Ragusa	72	1,74	7,13	1,46	1,32	1,13	1,53	32,3	16,1	1,4	95,7
	Vittoria	68	1,42	6,65	1,33	1,17	1,01	1,36	34,8	15,7	1,8	94,6
	ASP 8 Siracusa		328	1,89	7,78	1,68	1,66	1,55	1,78	41,5	16,0	2,1
distretto	Augusta	45	2,05	6,61	1,86	1,81	1,49	2,21	33,6	13,4	2,1	91,5
	Lentini	52	2,07	8,23	2,02	2,00	1,67	2,40	56,7	8,9	2,3	92,7
	Noto	81	1,85	9,94	1,61	1,66	1,44	1,90	42,4	19,8	2,0	92,9
	Siracusa	150	1,82	6,81	1,59	1,52	1,37	1,69	38,0	17,1	2,1	93,4
ASP 9 Trapani		409	2,23	6,40	1,94	1,62	1,51	1,73	22,2	13,5	2,0	89,9
distretto	Alcamo	62	2,23	5,73	1,89	1,61	1,36	1,91	29,4	16,6	1,7	90,3
	Castelvetrano	55	2,18	7,22	1,84	1,71	1,42	2,06	27,4	7,9	2,0	91,8
	Marsala	98	2,55	5,98	2,22	1,69	1,47	1,95	11,9	12,5	1,9	87,0
	Mazara del Vallo	65	2,18	5,73	1,96	1,48	1,26	1,74	25,6	12,3	1,8	89,7
	Pantelleria	2	0,54	25,20	0,46	0,35	0,15	0,86	40,0	0,0	2,0	95,8
	Trapani	127	2,15	6,80	1,91	1,68	1,49	1,90	22,4	16,1	2,3	90,3
REGIONE SICILIA		4.806	2,11	7,19	1,95	1,70	1,67	1,73	21,6	10,4	1,8	91,7

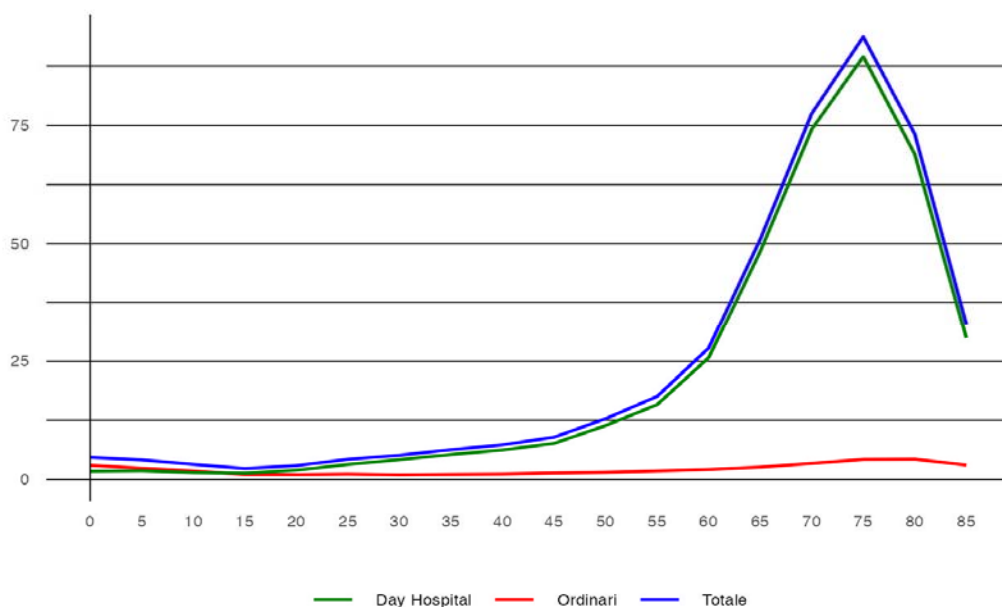
## Malattie del Sistema Nervoso - Donne

0.35 - 1.33  
 1.37 - 1.56  
 1.57 - 1.66  
 1.67 - 1.92  
 1.94 - 4.50



#

Distribuzione spaziale dei SIR per distretto di residenza#



#

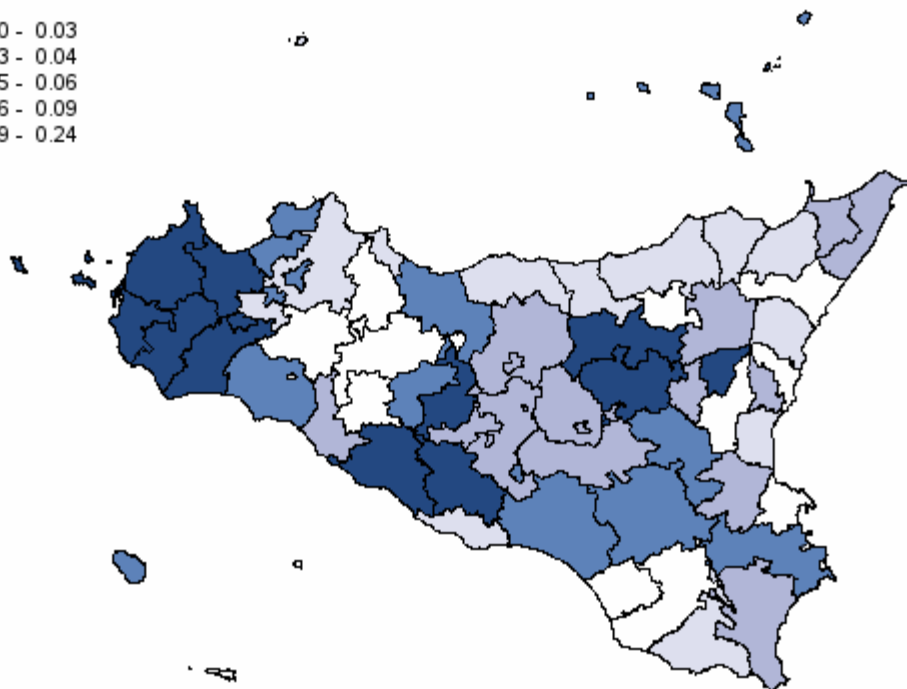

Tasso per età per 1.000 abitanti (aa 2022-2024)#

## Morbo di Parkinson - Uomini

**Tabella 53** - Dimissioni e andamento temporale dei tassi standardizzati diretti nelle Aziende Sanitarie territoriali e nei distretti della Sicilia (aa 2022-2024)

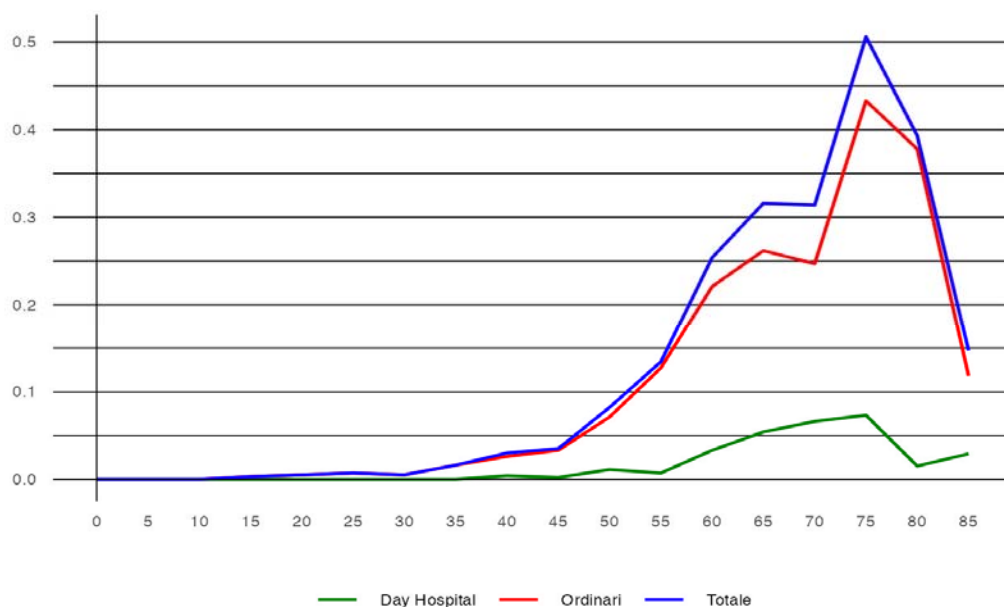
RESIDENZA ASSISTITO	Numero medio annuale di R.O.	Rapporto Proporzionale di Morbosità	Degenza media di R.O.	Tasso grezzo R.O. x 1.000	Tasso std R.O. x 1.000	Intervallo di confidenza al 95%		% R.O. fuori ASL	% R.O. fuori Regione	D.H. accessi per ricovero	% DH su ricoveri tot.
						Limite inferiore	Limite superiore				
<b>ASP 1 Agrigento</b>	27	0,2	6,71	0,14	0,09	0,07	0,11	84,2	6,1	2,0	2,4
distretto	Agrigento	13	0,2	6,54	0,19	0,14	0,10	87,2	5,1	0,0	0,0
	Bivona	-	0,0	0,00	0,00	0,00	0,00	0,0	0,0	0,0	0,0
	Canicattì	5	0,2	5,63	0,14	0,09	0,15	100,0	0,0	0,0	0,0
	Casteltermini	1	0,2	9,75	0,13	0,07	0,20	100,0	0,0	0,0	0,0
	Licata	1	0,1	10,50	0,05	0,03	0,09	25,0	0,0	0,0	0,0
	Ribera	1	0,1	4,75	0,09	0,06	0,16	75,0	25,0	2,0	20,0
	Sciacca	5	0,2	7,00	0,15	0,08	0,15	73,3	13,3	2,0	6,3
<b>ASP 2 Caltanissetta</b>	11	0,1	5,79	0,09	0,06	0,04	0,09	52,9	11,8	1,4	20,9
distretto	Caltanissetta	3	0,1	6,44	0,07	0,05	0,09	33,3	22,2	1,5	30,8
	Gela	5	0,1	5,07	0,09	0,07	0,11	46,7	13,3	2,0	11,8
	Mussomeli	2	0,2	5,40	0,18	0,12	0,30	80,0	0,0	0,0	0,0
	San Cataldo	2	0,1	7,20	0,11	0,06	0,13	80,0	0,0	1,0	37,5
<b>ASP 3 Catania</b>	36	0,1	8,96	0,07	0,05	0,04	0,06	37,4	9,4	2,5	7,0
distretto	Acireale	2	0,0	10,00	0,03	0,02	0,01	40,0	0,0	2,7	37,5
	Adrano	5	0,2	6,33	0,16	0,13	0,21	60,0	20,0	0,0	0,0
	Bronte	1	0,1	7,50	0,08	0,05	0,13	50,0	0,0	0,0	0,0
	Caltagirone	4	0,1	6,91	0,10	0,08	0,14	72,7	9,1	0,0	0,0
	Catania metropolitana	10	0,1	10,14	0,06	0,04	0,03	10,3	6,9	2,8	12,1
	Giarre	3	0,1	10,75	0,07	0,04	0,12	37,5	0,0	1,0	11,1
	Gravina	7	0,1	9,59	0,08	0,05	0,13	27,3	13,6	0,0	0,0
	Palagonia	3	0,1	8,89	0,11	0,07	0,20	66,7	11,1	0,0	0,0
	Paternò	1	0,0	9,25	0,04	0,02	0,05	25,0	0,0	0,0	0,0
<b>ASP 4 Enna</b>	14	0,2	8,67	0,18	0,10	0,07	0,14	14,3	2,4	3,0	2,3
distretto	Agira	3	0,2	6,10	0,20	0,12	0,23	10,0	0,0	0,0	0,0
	Enna	3	0,1	9,75	0,11	0,05	0,21	0,0	12,5	3,0	11,1
	Nicosia	6	0,4	7,61	0,41	0,22	0,60	16,7	0,0	0,0	0,0
	Piazza Armerina	2	0,1	14,67	0,10	0,05	0,12	33,3	0,0	0,0	0,0
<b>ASP 5 Messina</b>	23	0,1	10,60	0,08	0,04	0,03	0,06	8,8	14,7	1,2	20,9
distretto	Barcellona Pozzo di Gotto	2	0,1	11,33	0,06	0,03	0,02	0,0	0,0	1,0	14,3
	Lipari	1	0,2	8,50	0,17	0,09	0,23	0,0	0,0	0,0	0,0
	Messina metropolitana	13	0,1	10,26	0,11	0,06	0,18	10,3	7,7	1,0	17,0
	Milazzo	3	0,1	14,25	0,08	0,05	0,10	12,5	25,0	1,0	46,7
	Mistretta	-	0,0	11,00	0,05	0,04	0,10	0,0	100,0	0,0	0,0
	Patti	1	0,1	5,25	0,06	0,04	0,10	0,0	50,0	2,5	33,3
	S. Agata Militello	2	0,1	9,80	0,05	0,03	0,10	20,0	20,0	0,0	0,0
	Taormina	-	0,0	24,00	0,01	0,01	0,00	0,0	100,0	0,0	0,0
<b>ASP 6 Palermo</b>	37	0,1	7,25	0,06	0,04	0,03	0,05	24,1	13,4	2,7	31,3
distretto	Bagheria	2	0,1	5,57	0,05	0,03	0,02	0,0	42,9	7,0	22,2
	Carini	4	0,1	5,15	0,10	0,07	0,13	30,8	7,7	3,0	18,8
	Cefalù	1	0,1	5,75	0,06	0,04	0,12	50,0	0,0	2,0	20,0
	Corleone	-	0,0	6,00	0,03	0,02	0,11	100,0	0,0	2,0	50,0
	Lercara Friddi	1	0,1	11,33	0,08	0,02	0,08	0,0	0,0	0,0	0,0
	Misilmeri	-	0,0	0,00	0,00	0,00	0,00	0,0	0,0	0,0	0,0
	Palermo metropolitana	20	0,1	7,56	0,06	0,04	0,05	11,9	17,0	2,6	37,9
	Partinico	4	0,1	6,91	0,10	0,06	0,12	81,8	0,0	2,3	26,7
	Petralia Sottana	1	0,1	10,00	0,09	0,05	0,17	66,7	0,0	0,0	0,0
	Termini Imerese	4	0,2	8,27	0,13	0,07	0,14	18,2	9,1	2,0	21,4
	Lampedusa e Linosa	-	0,0	0,00	0,00	0,00	0,00	0,0	0,0	2,0	100,0
<b>ASP 7 Ragusa</b>	7	0,1	6,55	0,05	0,03	0,02	0,04	27,3	27,3	1,7	35,3
distretto	Modica	3	0,1	9,38	0,05	0,03	0,01	25,0	62,5	1,0	11,1
	Ragusa	2	0,1	5,00	0,05	0,03	0,01	57,1	14,3	2,3	30,0
	Vittoria	2	0,1	4,86	0,04	0,03	0,01	0,0	0,0	1,5	53,3
<b>ASP 8 Siracusa</b>	15	0,1	8,20	0,08	0,05	0,04	0,07	39,1	19,6	2,5	4,2
distretto	Augusta	1	0,1	11,33	0,04	0,02	0,01	0,0	0,0	0,0	0,0
	Lentini	2	0,1	5,43	0,09	0,05	0,11	42,9	14,3	0,0	0,0
	Noto	4	0,1	9,08	0,08	0,06	0,10	66,7	16,7	0,0	0,0
	Siracusa	8	0,1	8,17	0,09	0,06	0,09	29,2	25,0	2,5	7,7
<b>ASP 9 Trapani</b>	56	0,3	5,93	0,28	0,17	0,14	0,20	7,1	1,8	1,7	1,7
distretto	Alcamo	11	0,4	4,66	0,33	0,22	0,45	18,8	3,1	0,0	0,0
	Castelvetrano	7	0,3	5,00	0,23	0,16	0,30	10,0	0,0	1,0	4,8
	Marsala	18	0,5	5,89	0,42	0,24	0,60	0,0	1,8	0,0	0,0
	Mazara del Vallo	8	0,3	5,64	0,26	0,14	0,39	0,0	0,0	0,0	0,0
	Pantelleria	-	0,1	5,00	0,09	0,07	0,16	0,0	0,0	0,0	0,0
	Trapani	12	0,2	7,89	0,19	0,11	0,26	11,1	2,8	2,0	5,3
<b>REGIONE SICILIA</b>	227	0,1	7,52	0,10	0,06	0,06	0,07	29,6	9,2	2,1	13,5

## Morbo di Parkinson - Uomini



#

Distribuzione spaziale dei SIR per distretto di residenza#



#

Tasso per età per 1.000 abitanti (aa 2022-2024)#



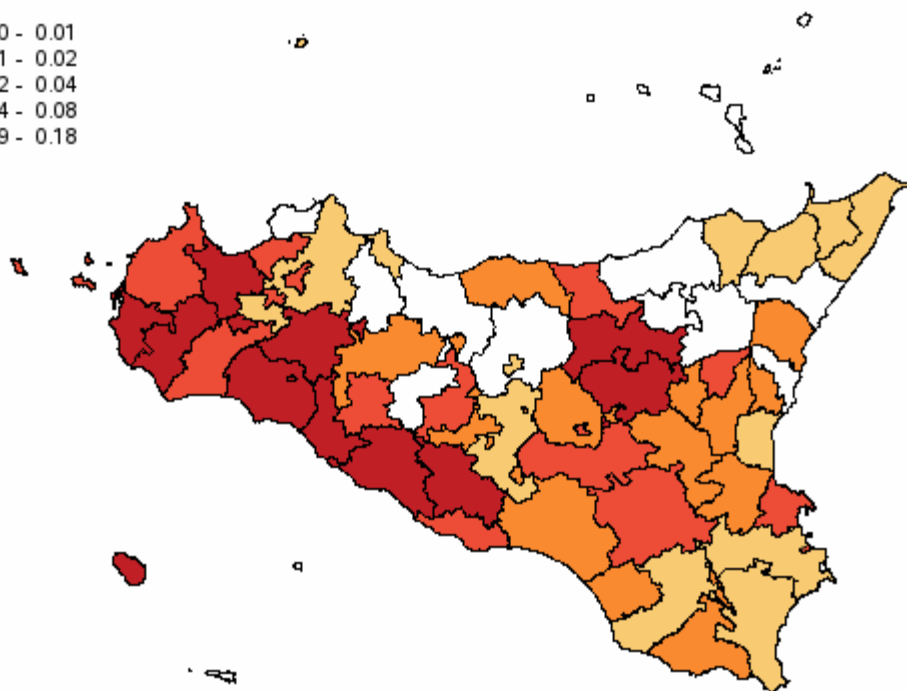

## Morbo di Parkinson - Donne

**Tabella 54** - Dimissioni e andamento temporale dei tassi standardizzati diretti nelle Aziende Sanitarie territoriali e nei distretti della Sicilia (aa 2022-2024)

RESIDENZA ASSISTITO	Numero medio annuale di R.O.	Rapporto Proporzionale di Morbosità	Degenza media di R.O.	Tasso grezzo R.O. x 1.000	Tasso std R.O. x 1.000	Intervallo di confidenza al 95%		% R.O. fuori ASL	% R.O. fuori Regione	D.H. accessi per ricovero	% DH su ricoveri tot.
						Limite inferiore	Limite superiore				
<b>ASP 1 Agrigento</b>	35	0,18	6,45	0,17	0,09	0,08	0,11	82,7	6,7	1,0	1,9
distretto	Agrigento	14	0,21	5,51	0,19	0,10	0,08	0,14	90,2	2,4	0,0
	Bivona	1	0,12	4,67	0,12	0,06	0,02	0,19	66,7	0,0	0,0
	Canicattì	7	0,19	8,36	0,18	0,11	0,07	0,17	81,8	13,6	1,0
	Casteltermini	-	0,00	0,00	0,00	0,00	0,00	0,00	0,0	0,0	100,0
	Licata	3	0,10	7,00	0,09	0,06	0,03	0,12	50,0	12,5	0,0
	Ribera	4	0,28	6,64	0,24	0,12	0,06	0,24	81,8	9,1	0,0
	Sciacca	6	0,21	6,21	0,18	0,10	0,06	0,16	84,2	5,3	0,0
<b>ASP 2 Caltanissetta</b>	7	0,06	7,00	0,05	0,03	0,02	0,05	47,6	19,1	2,0	27,6
distretto	Caltanissetta	2	0,05	5,67	0,04	0,02	0,01	0,05	83,3	0,0	1,7
	Gela	3	0,06	8,40	0,06	0,04	0,02	0,08	20,0	40,0	3,0
	Mussomeli	1	0,11	6,33	0,10	0,05	0,01	0,15	33,3	0,0	0,0
	San Cataldo	1	0,04	5,00	0,04	0,02	0,01	0,09	100,0	0,0	2,0
<b>ASP 3 Catania</b>	25	0,05	8,82	0,04	0,03	0,02	0,03	29,7	4,1	1,7	3,9
distretto	Acireale	1	0,02	8,00	0,02	0,01	0,00	0,02	0,0	0,0	0,0
	Adrano	3	0,09	7,25	0,08	0,05	0,02	0,10	37,5	0,0	0,0
	Bronte	-	0,02	7,00	0,02	0,01	0,00	0,08	100,0	0,0	0,0
	Caltagirone	4	0,11	8,55	0,10	0,06	0,03	0,11	36,4	9,1	0,0
	Catania metropolitana	6	0,03	8,82	0,03	0,02	0,01	0,03	29,4	5,9	1,7
	Giarre	2	0,05	11,83	0,05	0,03	0,01	0,06	16,7	0,0	0,0
	Gravina	5	0,06	9,07	0,05	0,03	0,02	0,05	13,3	6,7	0,0
	Palagonia	2	0,07	10,60	0,06	0,03	0,01	0,08	40,0	0,0	0,0
	Paternò	2	0,07	7,43	0,06	0,04	0,02	0,08	57,1	0,0	0,0
<b>ASP 4 Enna</b>	12	0,16	6,59	0,15	0,07	0,05	0,10	13,5	5,4	2,7	7,5
distretto	Agira	3	0,20	6,70	0,19	0,09	0,05	0,18	10,0	0,0	0,0
	Enna	2	0,07	7,60	0,06	0,02	0,01	0,06	40,0	0,0	2,7
	Nicosia	6	0,35	5,65	0,37	0,18	0,11	0,29	0,0	5,9	0,0
	Piazza Armerina	2	0,09	8,60	0,07	0,04	0,02	0,11	40,0	20,0	0,0
<b>ASP 5 Messina</b>	8	0,03	12,71	0,03	0,01	0,01	0,02	8,3	0,0	1,7	31,4
distretto	Barcellona Pozzo di Gotto	1	0,03	11,33	0,03	0,02	0,01	0,06	0,0	0,0	1,0
	Lipari	-	0,00	0,00	0,00	0,00	0,00	0,00	0,0	0,0	0,0
	Messina metropolitana	4	0,03	16,55	0,03	0,01	0,01	0,02	0,0	0,0	2,6
	Milazzo	1	0,04	10,50	0,04	0,02	0,01	0,05	25,0	0,0	1,0
	Mistretta	1	0,08	8,00	0,09	0,05	0,01	0,22	50,0	0,0	0,0
	Patti	1	0,03	7,50	0,03	0,02	0,00	0,07	0,0	0,0	0,0
	S. Agata Militello	-	0,01	8,00	0,01	0,00	0,00	0,03	0,0	0,0	1,0
	Taormina	-	0,01	8,00	0,01	0,01	0,00	0,04	0,0	0,0	1,0
<b>ASP 6 Palermo</b>	23	0,04	6,47	0,04	0,02	0,01	0,02	50,0	1,4	2,0	30,7
distretto	Bagheria	2	0,04	6,60	0,03	0,02	0,01	0,05	60,0	0,0	1,0
	Carini	1	0,02	6,50	0,02	0,01	0,00	0,03	50,0	0,0	0,0
	Cefalù	2	0,10	11,20	0,08	0,03	0,01	0,07	0,0	0,0	1,0
	Corleone	3	0,25	7,13	0,23	0,10	0,05	0,21	100,0	0,0	2,0
	Lercara Friddi	-	0,03	6,00	0,02	0,02	0,00	0,16	0,0	0,0	2,0
	Misilmeri	1	0,03	6,50	0,02	0,01	0,00	0,02	0,0	0,0	0,0
	Palermo metropolitana	10	0,03	6,06	0,03	0,01	0,01	0,02	29,0	3,2	2,1
	Partinico	4	0,13	5,17	0,11	0,06	0,03	0,11	91,7	0,0	0,0
	Petralia Sottana	1	0,06	4,00	0,06	0,01	0,00	0,04	100,0	0,0	0,0
	Termini Imerese	1	0,03	8,50	0,02	0,01	0,00	0,04	50,0	0,0	2,0
	Lampedusa e Linosa	-	0,00	0,00	0,00	0,00	0,00	0,00	0,0	0,0	0,0
<b>ASP 7 Ragusa</b>	6	0,04	6,06	0,04	0,02	0,01	0,04	52,9	5,9	2,2	22,7
distretto	Modica	2	0,05	5,14	0,04	0,02	0,01	0,05	71,4	14,3	0,0
	Ragusa	1	0,03	6,50	0,03	0,02	0,01	0,05	75,0	0,0	0,0
	Vittoria	2	0,04	6,83	0,04	0,02	0,01	0,06	16,7	0,0	2,2
<b>ASP 8 Siracusa</b>	9	0,05	12,11	0,05	0,03	0,02	0,04	35,7	14,3	3,0	3,5
distretto	Augusta	3	0,14	11,11	0,12	0,07	0,03	0,14	22,2	0,0	0,0
	Lentini	2	0,07	16,60	0,06	0,03	0,01	0,08	80,0	0,0	0,0
	Noto	1	0,03	7,50	0,03	0,02	0,01	0,05	0,0	50,0	3,0
	Siracusa	3	0,04	12,60	0,04	0,02	0,01	0,03	40,0	20,0	0,0
<b>ASP 9 Trapani</b>	46	0,25	5,72	0,22	0,10	0,08	0,12	2,9	3,7	6,0	0,7
distretto	Alcamo	8	0,29	6,00	0,24	0,11	0,07	0,17	0,0	4,2	0,0
	Castelvetrano	5	0,21	5,25	0,18	0,07	0,04	0,12	0,0	0,0	0,0
	Marsala	14	0,36	5,36	0,32	0,14	0,10	0,19	2,4	0,0	6,0
	Mazara del Vallo	6	0,21	5,58	0,19	0,09	0,06	0,15	5,3	0,0	0,0
	Pantelleria	1	0,22	5,50	0,18	0,13	0,03	0,51	50,0	0,0	0,0
	Trapani	11	0,19	6,29	0,17	0,08	0,06	0,12	2,9	11,8	0,0
<b>REGIONE SICILIA</b>	171	0,08	7,22	0,07	0,04	0,03	0,04	35,7	5,3	2,0	11,3

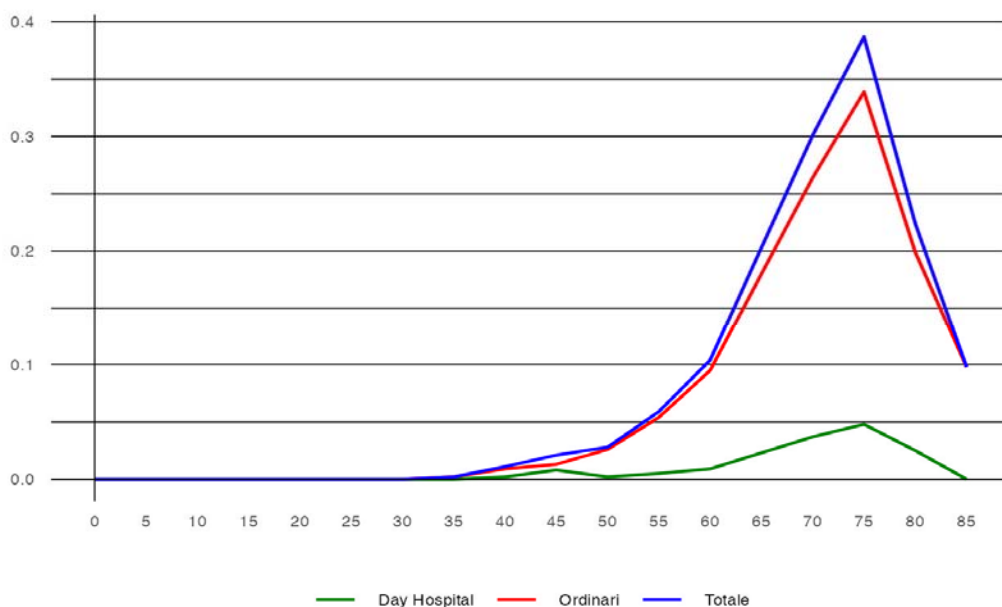


## Morbo di Parkinson - Donne



#

Distribuzione spaziale dei SIR per distretto di residenza#



#

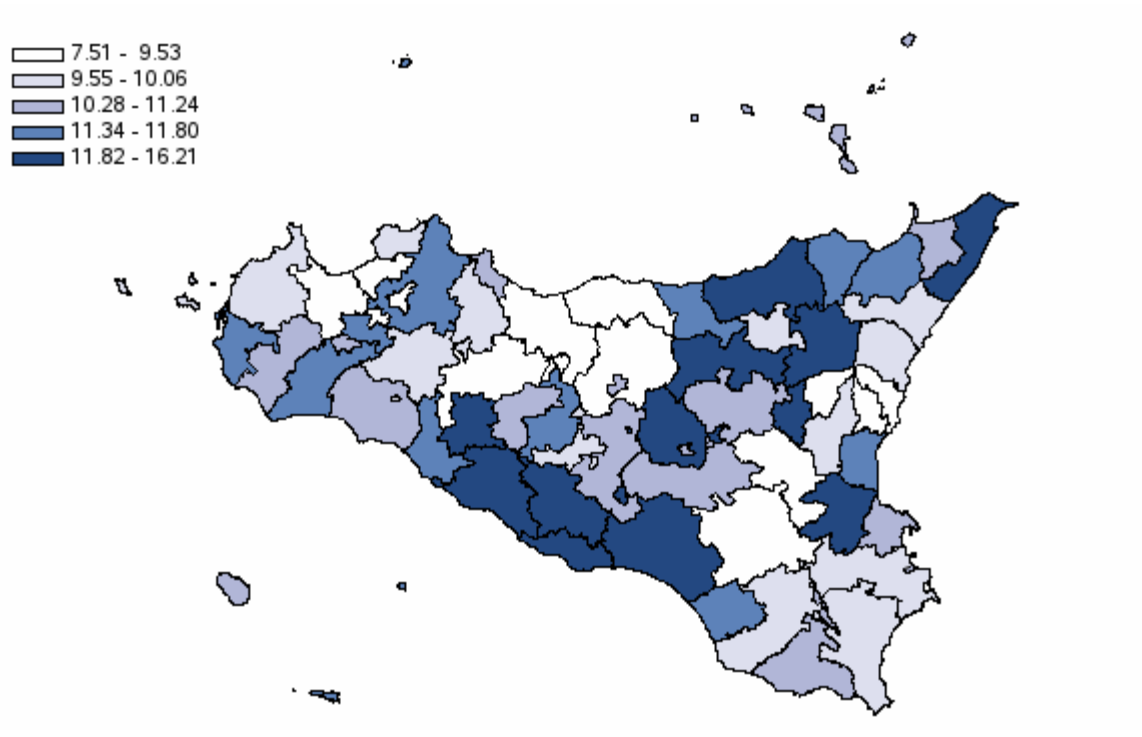
Tasso per età per 1.000 abitanti (aa 2022-2024)#

## Malattie del Sistema Circolatorio - Uomini

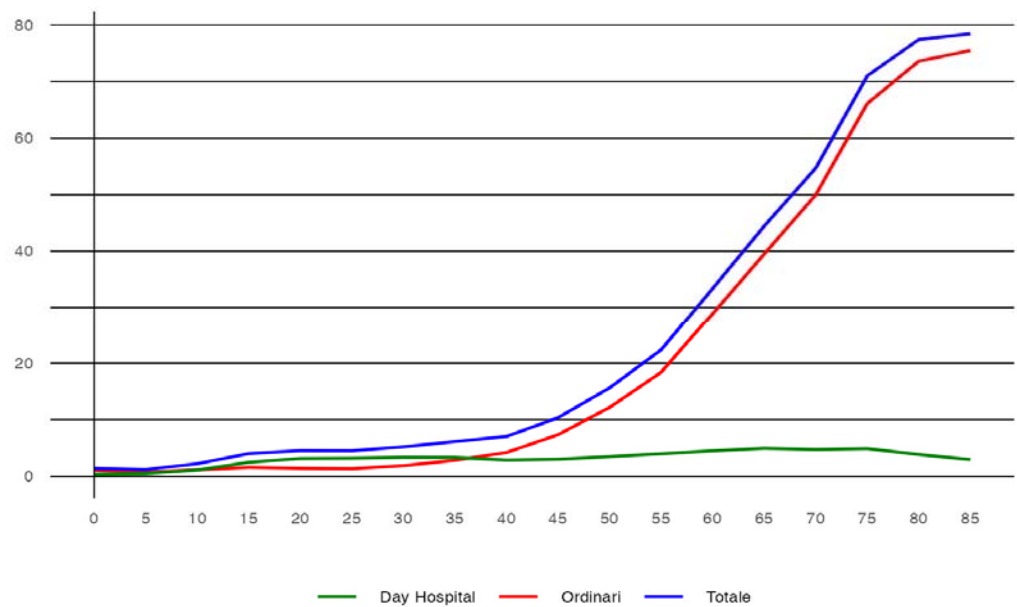
**Tabella 55** - Dimissioni e andamento temporale dei tassi standardizzati diretti nelle Aziende Sanitarie territoriali e nei distretti della Sicilia (aa 2022-2024)

RESIDENZA ASSISTITO		Numero medio annuale di R.O.	Rapporto Proporzionale di Morbosità	Degenza media di R.O.	Tasso grezzo R.O. x 1.000	Tasso std R.O. x 1.000	Intervalli di confidenza al 95%		% R.O. fuori ASL	% R.O. fuori Regione	D.H. accessi per ricovero	% DH su ricoveri tot.
							Limite inferiore	Limite superiore				
ASP 1 Agrigento		3.957	22,0	6,53	20,00	12,31	12,08	12,55	22,9	3,4	1,9	13,1
distretto	Agrigento	1.363	22,1	6,02	20,31	12,89	12,48	13,32	20,9	4,2	1,9	14,5
	Bivona	268	32,7	5,72	35,53	16,10	14,89	17,41	14,9	2,9	2,1	4,6
	Canicatti	740	20,8	7,08	19,47	12,63	12,08	13,20	29,4	2,6	1,7	14,2
	Casteltermini	197	24,5	5,50	19,29	11,24	10,30	12,27	29,3	1,9	1,9	8,4
	Licata	502	20,5	6,50	18,47	11,82	11,20	12,47	20,6	4,0	2,3	11,4
	Ribera	276	21,0	7,14	18,80	11,38	10,57	12,25	23,6	3,5	2,0	16,9
	Sciacca	611	21,0	7,44	18,42	10,94	10,40	11,51	22,5	3,0	1,6	13,0
ASP 2 Caltanissetta		2.177	20,1	6,63	18,03	11,36	11,07	11,66	29,9	4,3	1,7	14,8
distretto	Caltanissetta	701	19,4	6,80	16,95	10,75	10,27	11,25	24,3	4,9	1,9	18,8
	Gela	1.029	20,2	6,72	18,90	12,24	11,79	12,70	31,6	4,0	1,4	11,7
	Mussomeli	195	23,4	5,91	21,18	11,76	10,76	12,86	36,9	3,8	2,4	8,7
	San Cataldo	251	19,2	6,33	16,00	10,06	9,31	10,86	33,3	4,4	1,5	19,4
ASP 3 Catania		8.031	17,4	7,74	15,38	10,14	10,01	10,28	8,5	2,8	1,9	17,7
distretto	Acireale	927	17,3	7,70	13,97	9,06	8,72	9,42	4,8	2,8	1,8	18,8
	Adrano	401	15,2	7,50	12,85	9,27	8,74	9,83	8,1	2,7	1,8	17,3
	Bronte	346	19,3	6,04	20,01	11,97	11,21	12,79	10,4	1,6	1,5	12,3
	Caltagirone	569	18,0	8,28	15,55	9,46	8,99	9,95	23,7	3,3	1,7	16,8
	Catania metropolitana	2.945	17,3	7,84	16,92	11,39	11,15	11,64	3,7	2,6	2,0	17,8
	Giarre	644	18,1	8,39	15,82	9,72	9,27	10,19	30,0	2,7	1,9	15,4
	Gravina	1.277	17,3	7,31	14,19	9,25	8,95	9,56	3,6	3,4	1,9	20,2
	Palagonia	392	17,3	8,09	14,09	9,39	8,85	9,98	12,3	3,2	1,5	15,7
	Paternò	530	17,6	7,87	13,91	10,00	9,51	10,52	7,2	2,0	1,8	17,8
ASP 4 Enna		1.602	22,3	7,23	20,97	12,19	11,82	12,56	44,5	3,3	1,8	12,9
distretto	Agira	298	20,2	7,29	17,62	11,08	10,34	11,88	50,5	3,9	1,9	17,0
	Enna	515	22,0	7,43	21,28	12,00	11,37	12,67	42,1	3,0	1,7	14,2
	Nicosia	431	27,6	6,74	29,79	16,21	15,27	17,20	34,8	2,6	2,1	8,6
	Piazza Armerina	357	19,9	7,48	17,18	10,34	9,70	11,02	54,6	4,3	1,8	12,3
ASP 5 Messina		5.965	20,5	7,77	20,65	11,80	11,62	11,99	8,2	3,7	3,0	14,2
distretto	Barcellona Pozzo di Gotto	644	20,4	7,36	19,51	11,58	11,04	12,14	5,3	3,9	1,6	10,8
	Lipari	136	18,0	8,78	17,54	10,28	9,28	11,39	8,9	7,1	1,8	17,3
	Messina metropolitana	2.716	20,6	8,08	21,94	12,63	12,34	12,92	2,5	3,4	4,0	16,5
	Milazzo	660	20,2	7,52	18,71	10,61	10,11	11,13	4,4	3,8	2,1	13,3
	Mistretta	158	20,8	8,88	21,53	11,37	10,27	12,59	44,9	1,9	1,9	16,4
	Patti	463	20,9	6,63	21,10	11,56	10,91	12,24	7,2	4,5	1,8	11,1
	S. Agata Militello	737	21,7	7,50	22,43	12,72	12,16	13,30	18,0	4,1	1,6	9,9
	Taormina	452	19,3	7,69	16,80	9,55	9,02	10,12	24,5	3,0	1,5	14,6
ASP 6 Palermo		9.847	18,6	8,07	16,80	10,80	10,67	10,93	3,0	2,5	2,1	15,3
distretto	Bagheria	748	18,7	8,13	15,69	10,85	10,39	11,33	0,8	2,3	2,3	16,0
	Carini	602	18,3	7,88	13,93	9,91	9,45	10,39	1,3	3,0	2,1	17,1
	Cefalù	334	19,6	8,17	15,75	8,52	7,95	9,13	2,8	3,0	1,2	19,1
	Corleone	190	20,4	8,96	17,08	9,74	8,89	10,67	16,1	3,3	2,8	9,9
	Lercara Friddi	216	20,3	8,21	17,26	9,15	8,39	9,98	28,4	3,2	2,0	10,6
	Misilmeri	402	19,1	8,11	14,96	9,81	9,24	10,41	1,1	1,2	2,2	15,2
	Palermo metropolitana	6.132	18,5	7,98	17,78	11,63	11,46	11,81	1,3	2,0	2,2	15,1
	Partinico	510	18,0	8,25	14,55	9,29	8,81	9,80	6,5	5,9	1,8	14,0
	Petralia Sottana	186	18,2	7,92	16,82	7,51	6,80	8,28	17,2	3,4	1,8	19,0
	Termini Imerese	470	19,7	8,62	16,12	9,46	8,94	10,01	1,8	2,3	1,6	14,9
	Lampedusa e Linosa	57	17,7	7,58	16,67	11,47	9,78	13,46	34,1	12,9	1,3	12,8
ASP 7 Ragusa		2.653	20,8	6,19	16,77	10,95	10,70	11,21	9,8	2,4	1,7	19,7
distretto	Modica	998	20,9	5,69	17,54	11,13	10,71	11,55	11,1	2,7	1,5	21,4
	Ragusa	804	21,3	6,83	16,59	9,87	9,46	10,30	10,2	2,8	1,9	19,1
	Vittoria	852	20,3	6,19	16,10	11,80	11,34	12,28	8,0	1,6	1,8	18,3
ASP 8 Siracusa		3.219	19,5	8,67	16,97	10,23	10,01	10,45	24,6	3,6	1,9	18,4
distretto	Augusta	441	20,5	8,65	18,48	10,70	10,11	11,34	21,2	2,3	2,2	15,1
	Lentini	534	22,1	8,54	21,70	12,22	11,59	12,89	29,5	2,4	1,6	11,7
	Noto	733	17,9	7,78	14,53	9,65	9,24	10,08	30,4	3,7	1,8	17,8
	Siracusa	1.512	19,3	9,15	16,64	9,84	9,54	10,14	21,0	4,3	1,9	21,6
ASP 9 Trapani		3.592	19,9	7,02	17,59	10,54	10,33	10,76	31,9	4,3	2,0	11,4
distretto	Alcamo	513	18,9	6,57	15,83	9,53	9,03	10,06	32,1	4,0	1,8	13,0
	Castelvetrano	568	23,0	7,41	19,86	11,56	10,98	12,17	41,4	4,5	2,3	9,3
	Marsala	818	21,1	6,86	18,76	11,34	10,87	11,83	27,8	3,5	1,7	9,6
	Mazara del Vallo	567	19,7	6,81	17,46	10,78	10,25	11,34	39,9	3,2	2,0	11,4
	Pantelleria	69	20,2	7,42	18,83	10,44	9,05	12,04	26,9	11,5	2,1	6,7
	Trapani	1.056	18,2	7,22	16,67	9,97	9,61	10,36	25,9	5,2	2,1	13,2
REGIONE SICILIA		41.043	19,4	7,54	17,51	10,94	10,87	11,00	14,5	3,2	2,1	15,5

Malattie del Sistema Circolatorio - Uomini



Distribuzione spaziale dei SIR per distretto di residenza#



Tasso per età per 1.000 abitanti (aa 2022-2024)#

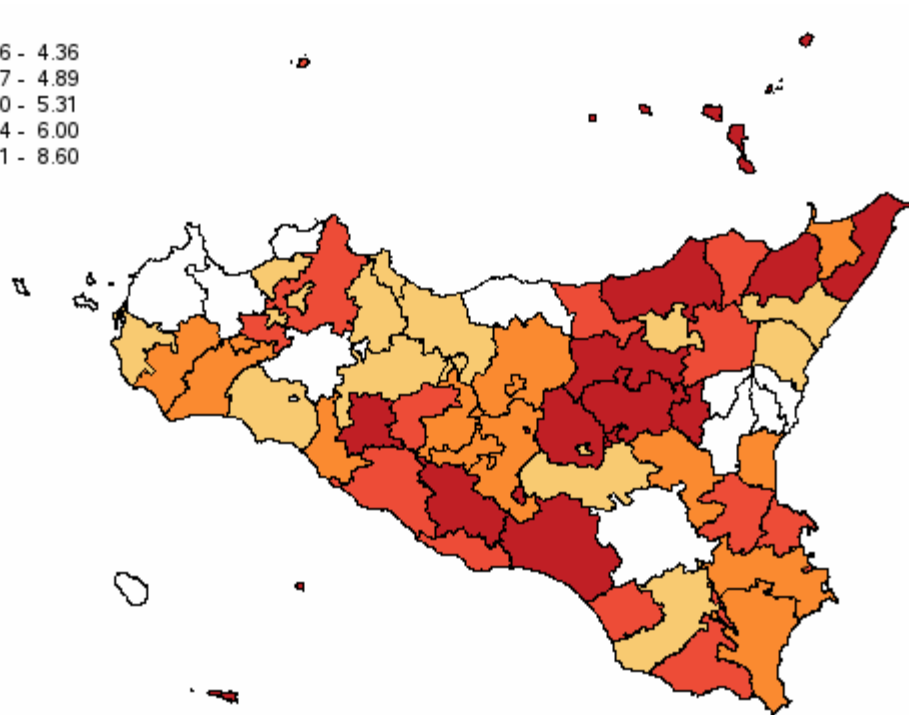
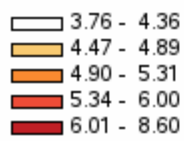
## Malattie del Sistema Circolatorio - Donne

**Tabella 56** - Dimissioni e andamento temporale dei tassi standardizzati diretti nelle Aziende Sanitarie territoriali e nei distretti della Sicilia (aa 2022-2024)

RESIDENZA ASSISTITO	Numero medio annuale di R.O.	Rapporto Proporzionale di Morbosità	Degenza media di R.O.	Tasso grezzo R.O. x 1.000	Tasso std R.O. x 1.000	Intervallo di confidenza al 95%		% R.O. fuori ASL	% R.O. fuori Regione	D.H. accessi per ricovero	% DH su ricoveri tot.
						Limite inferiore	Limite superiore				
<b>ASP 1 Agrigento</b>	2.475	12,90	6,95	11,87	5,65	5,50	5,81	19,7	2,9	1,8	17,5
distretto	Agrigento	791	12,21	6,30	11,24	5,64	5,39	18,6	3,0	2,0	19,3
	Bivona	214	25,07	5,80	26,19	8,48	7,70	10,3	2,7	1,7	5,6
	Canicattì	508	12,88	7,58	12,60	6,01	5,67	23,4	2,7	1,9	16,8
	Casteltermini	133	15,06	6,27	12,64	5,57	4,98	35,4	0,8	2,0	8,5
	Licata	323	12,21	6,86	11,27	5,61	5,22	16,3	2,6	1,9	14,3
	Ribera	160	12,11	8,52	10,31	4,99	4,48	21,6	4,4	1,7	26,6
	Sciacca	346	11,33	7,84	9,90	4,79	4,45	18,9	3,6	1,5	22,1
<b>ASP 2 Caltanissetta</b>	1.452	11,70	7,46	11,30	5,57	5,38	5,77	24,4	4,1	2,1	19,9
distretto	Caltanissetta	459	11,21	7,33	10,30	5,15	4,84	22,1	5,0	2,2	23,6
	Gela	690	11,74	7,88	12,12	6,28	5,99	24,2	4,3	1,8	16,2
	Mussomeli	132	14,14	6,24	13,28	5,31	4,68	26,5	1,8	2,7	13,1
	San Cataldo	170	11,36	7,04	10,02	4,90	4,42	29,9	2,8	2,3	27,9
<b>ASP 3 Catania</b>	4.716	9,33	8,60	8,55	4,52	4,44	4,61	7,5	2,5	2,6	23,5
distretto	Acireale	461	8,03	9,23	6,65	3,76	3,55	3,99	4,5	4,1	2,3
	Adrano	229	7,33	8,60	6,90	3,92	3,61	4,25	6,0	2,3	2,8
	Bronte	249	13,52	5,50	13,44	5,88	5,40	6,41	7,4	1,7	2,9
	Caltagirone	318	9,38	9,01	8,33	4,16	3,86	4,49	19,2	3,1	2,5
	Catania metropolitana	1.859	9,86	8,81	9,96	5,13	4,98	5,29	3,4	2,2	2,6
	Giarre	373	9,70	9,20	8,71	4,54	4,25	4,86	27,2	2,7	2,4
	Gravina	677	8,57	8,30	7,08	3,85	3,67	4,04	4,1	2,4	2,4
	Palagonia	262	10,72	8,54	9,30	5,04	4,66	5,44	11,6	2,3	2,8
	Paternò	288	8,44	8,44	7,33	4,33	4,03	4,65	6,4	3,0	3,4
<b>ASP 4 Enna</b>	1.071	13,89	8,20	13,15	6,16	5,91	6,41	31,6	2,3	2,5	17,2
distretto	Agira	222	13,38	8,74	12,74	6,26	5,75	6,81	33,6	1,5	2,4
	Enna	337	13,50	8,31	12,82	6,06	5,63	6,53	32,6	3,3	2,4
	Nicosia	310	19,14	7,38	20,11	8,60	7,98	9,27	22,6	1,4	3,1
	Piazza Armerina	201	10,43	8,69	9,05	4,48	4,07	4,92	41,6	3,2	2,5
<b>ASP 5 Messina</b>	3.957	12,91	8,34	12,83	5,77	5,65	5,89	6,4	3,2	2,4	15,9
distretto	Barcellona Pozzo di Gotto	427	12,80	8,49	12,43	6,04	5,67	6,43	4,8	4,2	2,1
	Lipari	89	12,62	8,42	12,07	6,20	5,43	7,08	3,0	6,0	2,0
	Messina metropolitana	1.818	12,96	8,86	13,59	6,05	5,87	6,25	1,6	3,1	2,7
	Milazzo	437	12,49	8,11	11,71	5,16	4,84	5,49	2,7	3,1	2,0
	Mistretta	113	14,15	8,40	14,37	5,66	4,98	6,45	27,8	4,7	3,1
	Patti	305	13,36	7,01	12,96	5,57	5,16	6,01	4,6	3,9	1,8
	S. Agata Militello	491	13,91	7,20	13,78	6,07	5,71	6,45	11,9	2,2	2,8
	Taormina	277	11,21	8,47	9,72	4,67	4,31	5,07	30,1	2,3	1,9
<b>ASP 6 Palermo</b>	6.115	10,69	9,05	9,81	5,10	5,02	5,19	3,2	2,2	2,1	19,1
distretto	Bagheria	395	9,49	8,76	7,96	4,65	4,37	4,94	0,6	2,0	2,2
	Carini	296	8,28	8,68	6,73	4,09	3,81	4,38	1,1	1,7	2,3
	Cefalù	190	11,04	9,81	8,55	4,01	3,63	4,44	2,5	3,0	1,6
	Corleone	118	11,07	10,67	10,22	4,18	3,67	4,77	12,7	2,0	2,1
	Lercara Friddi	157	13,78	7,95	11,50	4,49	4,02	5,00	34,0	2,3	1,8
	Misilmeri	224	9,68	8,90	8,13	4,47	4,10	4,88	1,6	1,3	2,1
	Palermo metropolitana	3.951	10,87	9,03	10,57	5,52	5,40	5,63	1,2	2,0	2,1
	Partinico	314	10,37	9,09	8,69	4,65	4,32	5,00	8,7	5,1	2,0
	Petralia Sottana	168	15,84	8,55	14,02	5,05	4,47	5,71	18,7	1,6	1,6
	Termini Imerese	274	11,01	9,97	9,12	4,57	4,22	4,95	0,4	3,1	1,8
	Lampedusa e Linosa	30	9,59	7,64	9,58	6,44	5,12	8,10	37,1	10,1	1,6
<b>ASP 7 Ragusa</b>	1.689	12,10	6,79	10,60	5,38	5,22	5,56	8,8	2,1	1,7	24,6
distretto	Modica	634	12,59	6,46	10,80	5,34	5,07	5,63	9,5	2,0	1,6
	Ragusa	523	12,59	7,29	10,57	4,89	4,61	5,18	10,6	2,3	1,7
	Vittoria	533	11,15	6,70	10,41	5,95	5,64	6,29	6,1	2,0	1,7
<b>ASP 8 Siracusa</b>	2.125	12,26	9,00	10,91	5,25	5,10	5,40	20,2	3,3	2,5	17,3
distretto	Augusta	257	11,78	8,85	10,72	5,37	4,95	5,83	18,1	1,6	3,1
	Lentini	360	14,25	9,53	13,87	6,00	5,61	6,42	22,1	3,3	2,1
	Noto	473	10,79	7,73	9,38	5,03	4,75	5,33	27,1	4,4	2,3
	Siracusa	1.036	12,56	9,44	10,96	5,09	4,89	5,30	16,9	3,3	2,5
<b>ASP 9 Trapani</b>	2.047	11,15	8,08	9,73	4,63	4,50	4,77	25,3	4,3	2,4	16,7
distretto	Alcamo	311	11,12	7,81	9,43	4,28	3,96	4,61	29,7	3,1	2,1
	Castelvetrano	331	13,21	8,40	11,13	5,09	4,73	5,48	29,6	4,8	3,2
	Marsala	441	11,42	8,19	9,94	4,72	4,44	5,03	22,2	2,7	1,5
	Mazara del Vallo	315	10,57	7,24	9,50	5,02	4,67	5,40	31,0	5,2	2,0
	Pantelleria	38	12,20	7,34	10,29	4,18	3,39	5,17	17,7	8,9	2,6
	Trapani	611	10,37	8,46	9,18	4,36	4,13	4,61	20,5	5,1	3,1
<b>REGIONE SICILIA</b>	25.647	11,28	8,30	10,40	5,17	5,12	5,21	12,0	2,9	2,3	19,4

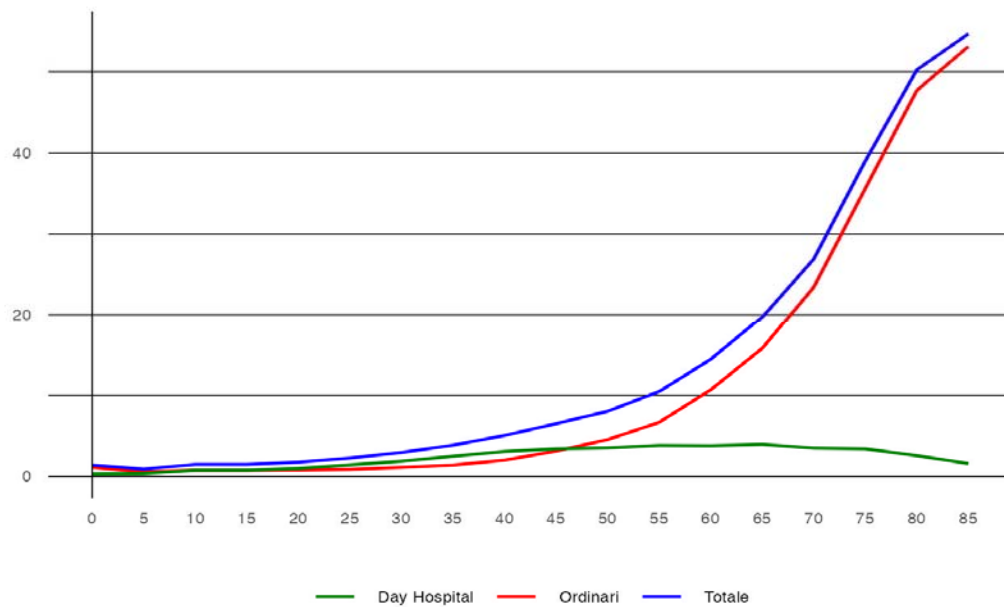


## Malattie del Sistema Circolatorio - Donne



#

Distribuzione spaziale dei SIR per distretto di residenza#



#

Tasso per età per 1.000 abitanti (aa 2022-2024)#



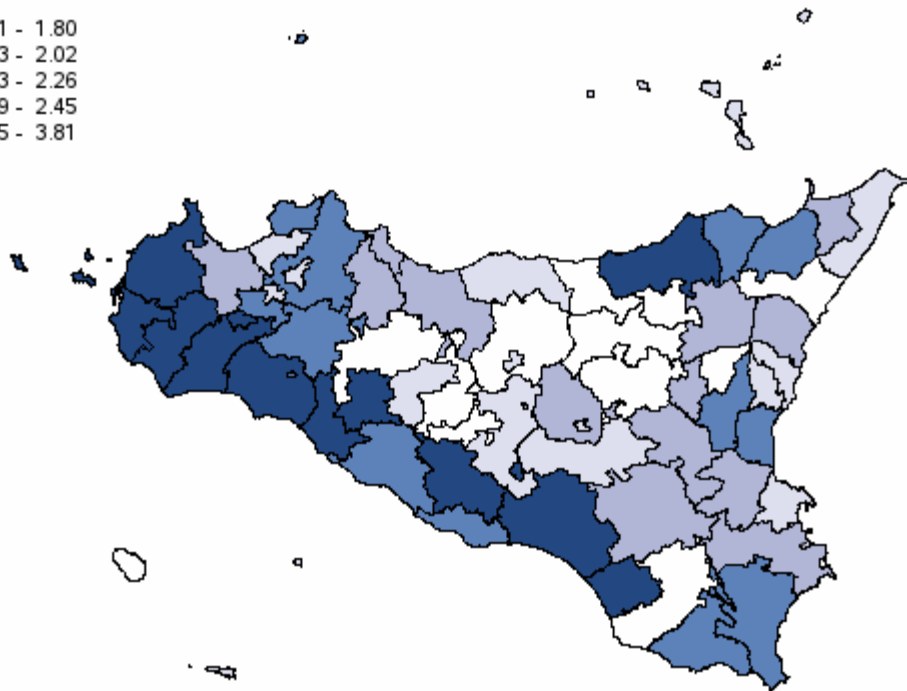
## Sindrome Coronarica Acuta - Uomini

**Tabella 57** - Dimissioni e andamento temporale dei tassi standardizzati diretti nelle Aziende Sanitarie territoriali e nei distretti della Sicilia (aa 2022-2024)

RESIDENZA ASSISTITO	Numero medio annuale di R.O.	Rapporto Proporzionale di Morbosità	Degenza media di R.O.	Tasso grezzo R.O. x 1.000	Tasso std R.O. x 1.000	Intervallo di confidenza al 95%		% R.O. fuori ASL	% R.O. fuori Regione	D.H. accessi per ricovero	% DH su ricoveri tot.
						Limite inferiore	Limite superiore				
<b>ASP 1 Agrigento</b>	831	4,6	5,65	4,20	2,73	2,62	2,85	7,3	1,8	2,0	0,1
distretto	Agrigento	237	3,9	5,12	3,54	2,35	2,18	2,53	7,4	2,0	0,1
	Bivona	38	4,6	5,86	5,04	2,89	2,38	3,51	9,7	1,8	0,9
	Canicatti	143	4,0	5,40	3,77	2,59	2,35	2,86	7,9	1,9	0,0
	Casteltermini	32	4,0	5,43	3,17	1,96	1,59	2,42	15,5	0,0	0,0
	Licata	92	3,7	5,30	3,37	2,37	2,09	2,68	6,2	1,5	0,0
	Ribera	86	6,5	6,51	5,83	3,81	3,35	4,34	5,1	3,5	0,0
	Sciacca	203	7,0	6,25	6,11	3,60	3,31	3,92	6,6	1,2	0,0
<b>ASP 2 Caltanissetta</b>	379	3,5	6,49	3,14	2,06	1,94	2,19	25,5	3,4	1,3	0,3
distretto	Caltanissetta	122	3,4	7,25	2,94	1,89	1,70	2,11	19,5	3,8	0,0
	Gela	197	3,9	6,21	3,61	2,48	2,28	2,69	25,8	3,1	1,3
	Mussomeli	27	3,2	7,03	2,89	1,71	1,36	2,17	46,3	2,5	0,0
	San Cataldo	34	2,6	5,03	2,14	1,34	1,09	1,64	29,7	4,0	0,0
<b>ASP 3 Catania</b>	1.648	3,6	7,37	3,16	2,13	2,07	2,19	7,5	1,5	1,3	0,4
distretto	Acireale	190	3,6	7,43	2,87	1,87	1,72	2,03	4,7	1,1	1,0
	Adrano	77	2,9	7,88	2,46	1,79	1,57	2,04	7,4	2,6	0,4
	Bronte	55	3,1	8,84	3,18	2,06	1,75	2,41	21,2	1,8	0,0
	Caltagirone	118	3,7	6,42	3,23	2,03	1,82	2,27	10,5	0,9	1,0
	Catania metropolitana	606	3,6	7,29	3,48	2,42	2,31	2,54	2,4	1,5	0,0
	Giarre	139	3,9	8,72	3,41	2,06	1,87	2,28	36,1	1,2	0,0
	Gravina	256	3,5	6,80	2,85	1,90	1,77	2,05	2,6	1,7	5,0
	Palagonia	87	3,9	7,44	3,14	2,10	1,85	2,39	6,5	1,9	0,0
	Paternò	120	4,0	7,15	3,16	2,29	2,06	2,54	6,1	1,1	0,0
<b>ASP 4 Enna</b>	223	3,1	7,38	2,92	1,86	1,71	2,01	59,6	2,5	1,3	1,2
distretto	Agira	45	3,1	6,41	2,66	1,80	1,51	2,15	67,4	4,4	3,0
	Enna	81	3,5	6,89	3,33	2,06	1,80	2,36	44,2	2,1	1,0
	Nicosia	34	2,2	9,18	2,37	1,48	1,21	1,81	77,7	3,9	0,0
	Piazza Armerina	63	3,5	7,72	3,03	1,92	1,66	2,24	64,0	1,1	1,0
<b>ASP 5 Messina</b>	1.027	3,5	7,38	3,55	2,14	2,06	2,22	6,6	1,9	2,0	0,2
distretto	Barcellona Pozzo di Gotto	122	3,9	7,17	3,68	2,37	2,13	2,64	1,6	1,4	0,0
	Lipari	25	3,3	8,95	3,23	1,95	1,54	2,47	2,7	4,0	0,0
	Messina metropolitana	417	3,2	8,13	3,37	2,02	1,91	2,15	2,4	2,1	3,0
	Milazzo	130	4,0	6,56	3,70	2,22	2,00	2,47	1,5	1,8	3,0
	Mistretta	24	3,1	6,62	3,22	1,73	1,35	2,22	73,2	0,0	1,0
	Patti	88	4,0	5,53	4,01	2,30	2,02	2,61	3,4	1,9	0,0
	S. Agata Militello	147	4,3	6,65	4,49	2,65	2,41	2,92	16,3	1,6	1,5
	Taormina	74	3,2	8,34	2,74	1,66	1,44	1,90	12,2	2,3	0,0
<b>ASP 6 Palermo</b>	1.986	3,8	7,40	3,39	2,26	2,20	2,32	3,5	1,5	1,9	1,3
distretto	Bagheria	151	3,8	7,78	3,16	2,25	2,04	2,47	1,3	1,8	1,5
	Carini	143	4,4	7,63	3,31	2,37	2,15	2,61	1,9	1,2	1,8
	Cefalù	66	3,9	6,02	3,13	1,83	1,58	2,13	1,5	1,5	0,0
	Corleone	47	5,0	7,70	4,19	2,45	2,05	2,92	29,3	0,7	2,0
	Lercara Friddi	34	3,2	7,27	2,72	1,55	1,26	1,91	31,4	2,9	1,0
	Misilmeri	86	4,1	7,85	3,20	2,12	1,87	2,41	1,2	0,4	1,6
	Palermo metropolitana	1.218	3,7	7,35	3,53	2,39	2,32	2,48	1,5	1,3	1,9
	Partinico	107	3,8	7,98	3,05	1,97	1,75	2,20	9,4	3,7	2,0
	Petralia Sottana	30	2,9	7,90	2,69	1,31	1,04	1,64	7,9	2,3	2,0
	Termini Imerese	94	3,9	6,99	3,23	2,05	1,81	2,31	0,7	2,1	1,0
	Lampedusa e Linosa	10	3,1	4,57	2,94	1,99	1,38	2,87	83,3	3,3	0,0
<b>ASP 7 Ragusa</b>	477	3,8	4,97	3,02	2,10	1,99	2,22	3,2	1,3	0,0	0,0
distretto	Modica	194	4,1	4,42	3,40	2,31	2,13	2,52	3,8	1,2	0,0
	Ragusa	116	3,1	6,25	2,39	1,51	1,35	1,69	3,2	1,4	0,0
	Vittoria	168	4,0	4,72	3,17	2,45	2,24	2,67	2,6	1,2	0,0
<b>ASP 8 Siracusa</b>	637	3,9	8,76	3,36	2,14	2,05	2,25	9,2	2,1	2,0	0,6
distretto	Augusta	71	3,3	8,80	2,97	1,84	1,60	2,11	9,9	1,4	0,0
	Lentini	90	3,7	8,18	3,67	2,26	1,99	2,56	11,1	3,0	1,5
	Noto	178	4,4	6,61	3,54	2,42	2,22	2,65	11,8	1,3	2,0
	Siracusa	298	3,8	10,22	3,28	2,05	1,92	2,20	6,8	2,6	2,1
<b>ASP 9 Trapani</b>	1.016	5,6	6,18	4,98	3,10	2,99	3,22	25,8	1,3	2,0	0,1
distretto	Alcamo	115	4,2	5,93	3,56	2,18	1,95	2,44	17,6	1,2	2,0
	Castelvetrano	164	6,7	6,75	5,74	3,53	3,22	3,88	60,7	1,4	0,0
	Marsala	266	6,9	6,19	6,09	3,76	3,49	4,05	12,9	0,8	0,0
	Mazara del Vallo	179	6,2	5,18	5,51	3,65	3,34	3,98	43,8	2,1	0,0
	Pantelleria	12	3,4	6,89	3,17	1,80	1,28	2,53	17,1	2,9	0,0
	Trapani	280	4,8	6,55	4,43	2,73	2,55	2,93	9,8	1,3	0,0
<b>REGIONE SICILIA</b>	8.224	3,9	6,99	3,51	2,29	2,26	2,32	10,8	1,7	1,8	0,5

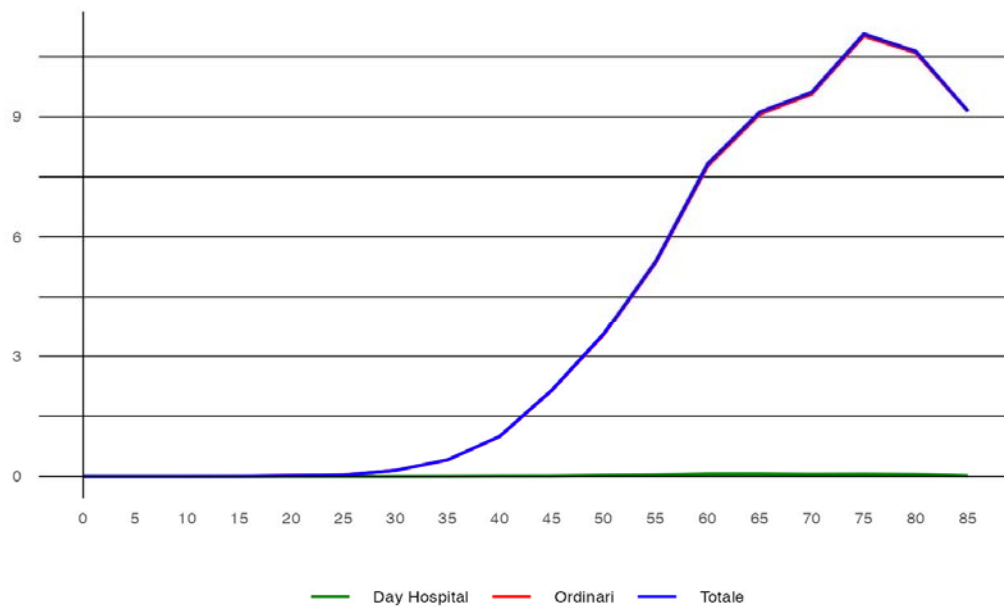
## Sindrome Coronarica Acuta - Uomini

1.31 - 1.80  
1.83 - 2.02  
2.03 - 2.26  
2.29 - 2.45  
2.45 - 3.81



#

Distribuzione spaziale dei SIR per distretto di residenza#



#

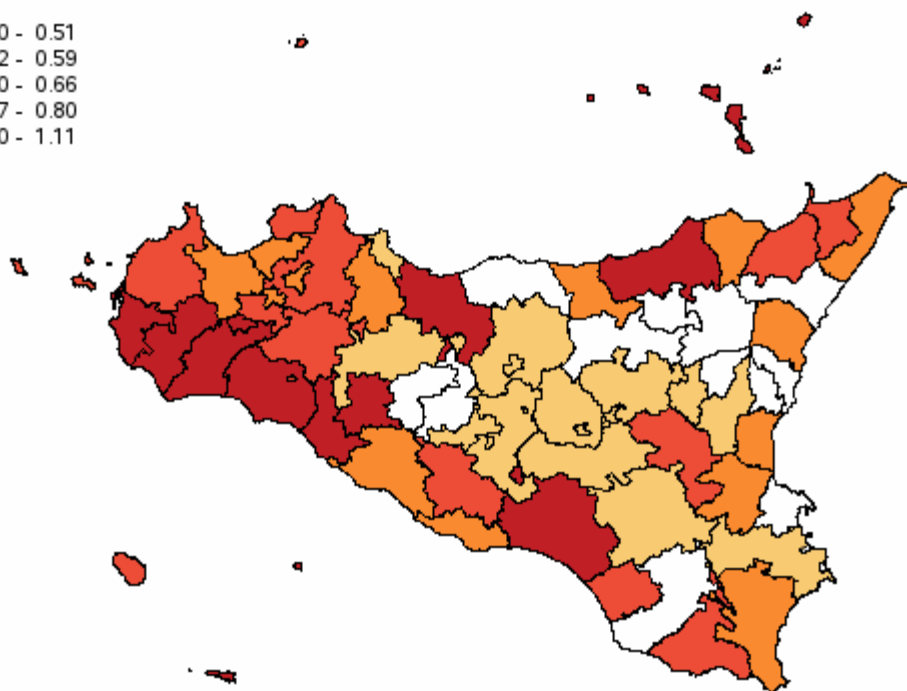
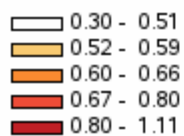
Tasso per età per 1.000 abitanti (aa 2022-2024)#

## Sindrome Coronarica Acuta - Donne

**Tabella 58** - Dimissioni e andamento temporale dei tassi standardizzati diretti nelle Aziende Sanitarie territoriali e nei distretti della Sicilia (aa 2022-2024)

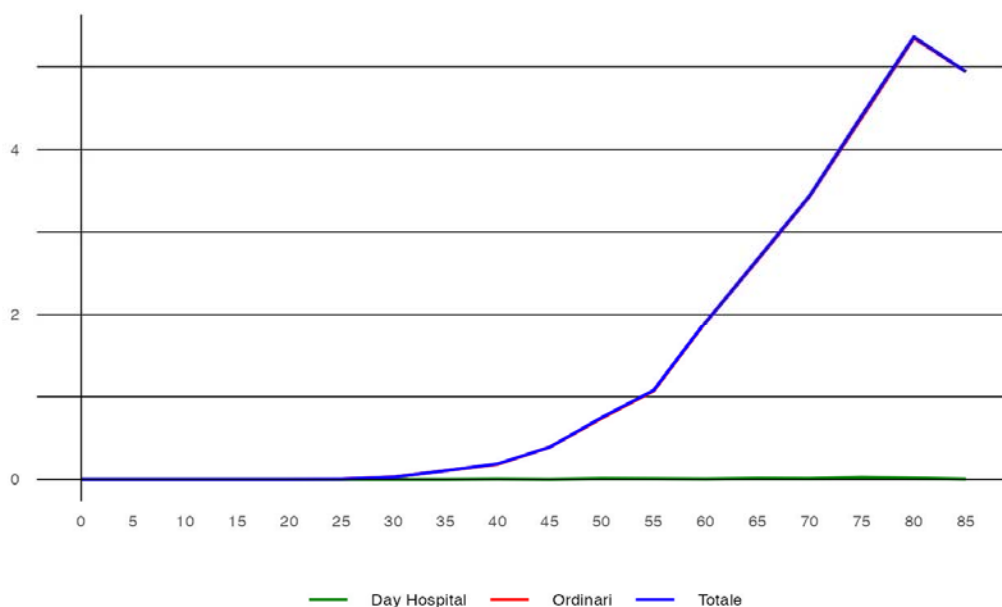
RESIDENZA ASSISTITO	Numero medio annuale di R.O.	Rapporto Proporzionale di Morbosità	Degenza media di R.O.	Tasso grezzo R.O. x 1.000	Tasso std R.O. x 1.000	Intervallo di confidenza al 95%		% R.O. fuori ASL	% R.O. fuori Regione	D.H. accessi per ricovero	% DH su ricoveri tot.
						Limite inferiore	Limite superiore				
<b>ASP 1 Agrigento</b>	317	1,65	6,10	1,52	0,77	0,72	0,83	6,8	1,5	0,0	0,0
distretto	Agrigento	87	1,34	5,20	1,23	0,66	0,58	4,6	1,5	0,0	0,0
	Bivona	14	1,68	6,53	1,76	0,80	1,12	11,6	0,0	0,0	0,0
	Canicattì	57	1,45	6,17	1,42	0,75	0,64	9,9	1,7	0,0	0,0
	Casteltermini	10	1,10	7,10	0,92	0,46	0,31	27,6	0,0	0,0	0,0
	Licata	35	1,31	5,16	1,21	0,62	0,51	4,8	1,9	0,0	0,0
	Ribera	36	2,69	7,81	2,29	1,11	0,90	1,36	6,5	3,7	0,0
	Sciacca	79	2,57	6,47	2,25	1,08	0,94	1,24	4,7	0,4	0,0
<b>ASP 2 Caltanissetta</b>	166	1,34	6,98	1,29	0,65	0,59	0,72	24,1	1,8	1,0	0,4
distretto	Caltanissetta	55	1,33	7,82	1,23	0,59	0,50	18,3	3,1	0,0	0,0
	Gela	86	1,47	7,02	1,52	0,83	0,72	24,3	0,8	1,0	0,8
	Mussomeli	8	0,82	5,96	0,77	0,30	0,18	52,2	4,4	0,0	0,0
	San Cataldo	17	1,16	4,62	1,02	0,53	0,39	28,9	1,9	0,0	0,0
<b>ASP 3 Catania</b>	602	1,19	8,33	1,09	0,57	0,54	0,59	7,0	1,5	1,0	0,3
distretto	Acireale	65	1,14	8,39	0,94	0,49	0,42	6,6	4,6	0,0	0,0
	Adrano	28	0,90	7,75	0,84	0,48	0,38	1,2	0,0	0,0	0,0
	Bronte	16	0,89	8,37	0,88	0,45	0,33	20,4	0,0	0,0	0,0
	Caltagirone	45	1,34	8,38	1,19	0,58	0,48	8,8	1,5	1,0	3,6
	Catania metropolitana	238	1,26	8,32	1,27	0,65	0,60	1,1	1,5	0,0	0,0
	Giarre	55	1,43	9,02	1,28	0,62	0,53	33,3	1,2	0,0	0,0
	Gravina	75	0,95	8,66	0,78	0,41	0,36	0,9	0,9	0,0	0,0
	Palagonia	42	1,73	7,52	1,50	0,80	0,66	12,6	0,0	0,0	0,0
	Paternò	37	1,09	7,92	0,95	0,54	0,44	8,9	0,9	0,0	0,0
<b>ASP 4 Enna</b>	85	1,11	6,52	1,05	0,52	0,45	0,59	53,5	2,0	1,0	0,4
distretto	Agira	19	1,12	8,27	1,07	0,55	0,41	62,5	1,8	0,0	0,0
	Enna	29	1,16	6,44	1,10	0,52	0,41	35,6	1,2	1,0	1,1
	Nicosia	15	0,95	6,39	0,99	0,47	0,34	71,7	2,2	0,0	0,0
	Piazza Armerina	22	1,16	5,25	1,00	0,52	0,40	56,7	3,0	0,0	0,0
<b>ASP 5 Messina</b>	440	1,43	8,15	1,43	0,67	0,63	0,71	4,5	1,7	1,0	0,1
distretto	Barcellona Pozzo di Gotto	53	1,58	9,37	1,53	0,77	0,65	0,92	1,9	2,5	0,0
	Lipari	12	1,75	9,92	1,67	0,91	0,65	1,29	0,0	0,0	0,0
	Messina metropolitana	169	1,20	8,38	1,26	0,62	0,56	0,68	1,0	1,8	0,0
	Milazzo	63	1,79	7,11	1,68	0,71	0,61	0,83	2,7	2,7	0,0
	Mistretta	10	1,30	7,42	1,32	0,66	0,45	41,9	3,2	0,0	0,0
	Patti	33	1,43	5,87	1,39	0,65	0,52	0,81	2,0	1,0	0,0
	S. Agata Militello	70	1,97	6,92	1,95	0,83	0,71	10,5	1,0	1,0	0,5
	Taormina	30	1,23	11,73	1,06	0,49	0,39	9,9	1,1	0,0	0,0
<b>ASP 6 Palermo</b>	789	1,38	8,25	1,27	0,67	0,64	0,70	3,6	1,5	1,9	0,8
distretto	Bagheria	52	1,24	8,08	1,04	0,58	0,49	0,68	0,7	2,6	0,0
	Carini	47	1,32	8,38	1,07	0,67	0,56	0,79	2,8	0,7	2,0
	Cefalù	22	1,28	7,02	0,99	0,51	0,39	0,66	0,0	1,5	1,5
	Corleone	22	2,09	9,75	1,93	0,70	0,54	0,92	23,9	0,0	0,0
	Lercara Friddi	16	1,44	8,71	1,20	0,52	0,37	34,7	2,0	0,0	0,0
	Misilmeri	33	1,41	9,01	1,19	0,60	0,48	0,74	0,0	1,0	0,0
	Palermo metropolitana	483	1,33	8,29	1,29	0,69	0,65	0,73	1,1	1,4	2,0
	Partinico	48	1,59	8,38	1,33	0,66	0,56	0,79	10,4	2,8	0,0
	Petralia Sottana	16	1,54	7,90	1,37	0,55	0,40	14,3	2,0	0,0	0,0
	Termini Imerese	46	1,84	7,42	1,52	0,84	0,71	1,01	0,0	1,5	1,0
	Lampedusa e Linosa	4	1,29	3,25	1,29	0,92	0,52	1,64	75,0	8,3	0,0
<b>ASP 7 Ragusa</b>	187	1,34	5,82	1,17	0,63	0,58	0,69	2,3	0,7	1,0	0,2
distretto	Modica	87	1,73	5,63	1,49	0,76	0,66	0,86	1,9	1,2	1,0
	Ragusa	37	0,90	6,90	0,76	0,41	0,34	0,50	6,3	0,9	0,0
	Vittoria	62	1,30	5,44	1,21	0,72	0,62	0,84	0,5	0,0	0,0
<b>ASP 8 Siracusa</b>	243	1,40	10,17	1,25	0,60	0,56	0,65	6,9	1,8	2,0	0,3
distretto	Augusta	24	1,11	8,84	1,01	0,48	0,38	0,62	4,1	0,0	0,0
	Lentini	36	1,43	11,05	1,39	0,66	0,54	0,82	11,1	1,9	0,0
	Noto	66	1,51	7,55	1,31	0,65	0,56	0,75	9,6	3,0	0,0
	Siracusa	116	1,41	11,67	1,23	0,59	0,53	0,67	4,6	1,4	2,0
<b>ASP 9 Trapani</b>	399	2,17	7,17	1,90	0,88	0,82	0,94	19,6	1,2	2,0	0,3
distretto	Alcamo	50	1,79	6,56	1,51	0,65	0,54	0,78	11,3	1,3	2,0
	Castelvetrano	64	2,56	7,53	2,15	1,03	0,88	1,21	53,7	2,6	2,0
	Marsala	110	2,85	8,55	2,48	1,09	0,96	1,23	5,2	0,3	2,0
	Mazara del Vallo	64	2,16	5,11	1,94	1,03	0,88	1,20	43,5	0,0	0,0
	Pantelleria	6	1,84	8,88	1,55	0,78	0,46	1,31	11,8	5,9	0,0
	Trapani	105	1,78	6,95	1,58	0,71	0,62	0,80	3,5	1,6	0,0
<b>REGIONE SICILIA</b>	3.228	1,42	7,80	1,31	0,66	0,65	0,67	9,2	1,5	1,7	0,4

## Sindrome Coronarica Acuta - Donne



#

Distribuzione spaziale dei SIR per distretto di residenza#



#

Tasso per età per 1.000 abitanti (aa 2022-2024)#



## Scompenso Cardiaco - Uomini

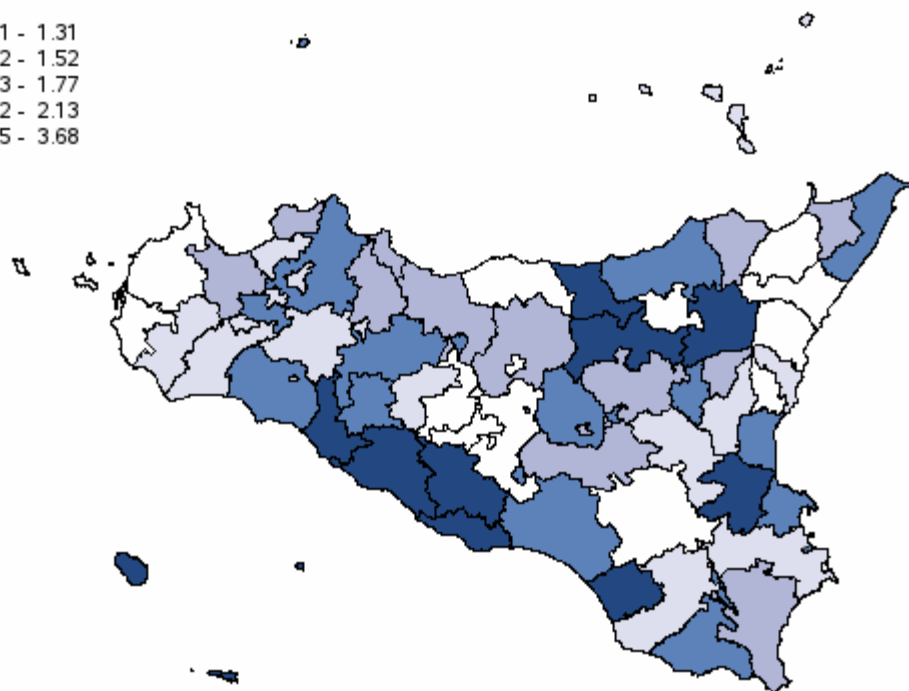
**Tabella 59** - Dimissioni e andamento temporale dei tassi standardizzati diretti nelle Aziende Sanitarie territoriali e nei distretti della Sicilia (aa 2022-2024)

RESIDENZA ASSISTITO	Numero medio annuale di R.O.	Rapporto Proporzionale di Morbosità	Degenza media di R.O.	Tasso grezzo R.O. x 1.000	Tasso std R.O. x 1.000	Intervalli di confidenza al 95%		% R.O. fuori ASL	% R.O. fuori Regione	D.H. accessi per ricovero	% DH su ricoveri tot.	
						Limite inferiore	Limite superiore					
ASP 1 Agrigento	824	4,6	7,25	4,16	2,33	2,23	2,43	9,0	1,4	1,5	5,0	
distretto	Agrigento	277	4,5	6,70	4,13	2,45	2,28	2,63	7,8	2,1	1,1	7,3
	Bivona	43	5,3	6,36	5,74	2,12	1,75	2,56	6,9	2,3	1,0	2,3
	Canicattì	182	5,1	7,98	4,78	2,63	2,40	2,87	9,9	0,7	1,3	4,2
	Casteltermini	30	3,7	5,98	2,94	1,52	1,22	1,90	17,8	0,0	1,0	2,2
	Licata	123	5,0	7,75	4,52	2,62	2,35	2,92	5,4	1,4	2,7	5,6
	Ribera	58	4,4	7,60	3,97	2,31	1,97	2,71	13,1	1,1	2,0	1,7
	Sciacca	111	3,8	7,34	3,34	1,87	1,66	2,11	10,5	0,9	2,2	3,2
ASP 2 Caltanissetta	327	3,0	7,54	2,71	1,50	1,40	1,60	22,4	1,6	2,2	4,8	
distretto	Caltanissetta	89	2,5	7,91	2,15	1,21	1,06	1,37	24,0	3,8	2,7	7,9
	Gela	178	3,5	7,67	3,27	1,85	1,69	2,02	15,2	1,1	1,1	2,2
	Mussomeli	24	2,8	5,06	2,57	1,26	0,98	1,62	49,3	0,0	4,5	7,8
	San Cataldo	37	2,8	7,62	2,33	1,31	1,07	1,61	36,4	0,0	1,0	7,6
ASP 3 Catania	1.361	3,0	7,40	2,61	1,58	1,53	1,63	8,3	1,9	1,2	16,0	
distretto	Acireale	148	2,8	7,56	2,23	1,35	1,23	1,49	2,5	2,3	1,2	21,0
	Adrano	70	2,6	6,51	2,23	1,53	1,33	1,76	5,7	3,8	1,1	4,6
	Bronte	103	5,8	4,14	5,96	3,07	2,71	3,47	3,6	1,0	1,0	4,0
	Caltagirone	73	2,3	7,99	2,00	1,11	0,96	1,28	34,1	2,7	2,1	16,0
	Catania metropolitana	545	3,2	7,45	3,13	1,93	1,84	2,03	4,4	1,6	1,2	17,1
	Giarre	91	2,6	8,95	2,23	1,30	1,14	1,48	28,2	1,5	1,3	11,1
	Gravina	199	2,7	7,50	2,21	1,31	1,20	1,42	3,2	2,2	1,1	20,3
	Palagonia	58	2,5	9,87	2,07	1,32	1,13	1,54	23,1	2,3	1,2	16,4
	Paternò	75	2,5	7,33	1,98	1,32	1,16	1,51	9,7	1,8	1,2	14,7
ASP 4 Enna	328	4,6	8,15	4,30	2,16	2,02	2,31	26,1	2,3	1,3	3,9	
distretto	Agira	54	3,6	8,72	3,17	1,71	1,46	2,02	33,5	1,2	1,3	8,5
	Enna	94	4,0	7,90	3,90	1,92	1,70	2,18	28,6	4,2	1,4	4,1
	Nicosia	114	7,3	8,35	7,85	3,68	3,28	4,14	13,2	1,8	1,3	2,0
	Piazza Armerina	67	3,7	7,71	3,20	1,66	1,43	1,93	38,5	1,5	1,3	2,9
ASP 5 Messina	982	3,4	8,44	3,40	1,72	1,66	1,79	8,6	2,0	8,6	12,1	
distretto	Barcellona Pozzo di Gotto	84	2,7	7,88	2,55	1,26	1,10	1,44	2,4	2,4	1,0	3,8
	Lipari	20	2,7	9,52	2,59	1,39	1,07	1,80	11,7	3,3	2,7	17,8
	Messina metropolitana	466	3,5	9,12	3,76	1,94	1,83	2,05	1,9	1,7	10,5	17,9
	Milazzo	113	3,5	7,47	3,21	1,56	1,39	1,74	3,2	1,8	5,7	5,0
	Mistretta	39	5,1	8,74	5,31	2,17	1,78	2,65	35,9	0,0	3,0	2,5
	Patti	64	2,9	6,32	2,90	1,54	1,31	1,80	7,9	4,2	2,6	7,7
	S. Agata Militello	131	3,9	7,95	3,99	2,07	1,86	2,31	21,9	2,0	2,4	3,9
	Taormina	65	2,8	8,55	2,42	1,22	1,05	1,43	30,8	2,1	2,4	10,6
ASP 6 Palermo	1.908	3,6	8,24	3,25	1,89	1,84	1,94	2,7	1,0	1,8	5,5	
distretto	Bagheria	130	3,3	8,40	2,73	1,72	1,55	1,91	0,5	2,3	1,7	6,2
	Carini	104	3,2	8,68	2,40	1,60	1,42	1,79	1,0	2,6	2,2	6,3
	Cefalù	63	3,7	9,46	2,97	1,29	1,11	1,50	0,0	1,6	1,1	8,7
	Corleone	33	3,5	10,67	2,93	1,34	1,08	1,68	15,3	3,1	1,4	4,9
	Lercara Friddi	47	4,4	8,58	3,76	1,82	1,51	2,19	29,8	0,7	1,0	2,8
	Misilmeri	66	3,1	9,49	2,44	1,53	1,32	1,78	0,0	1,0	1,3	10,9
	Palermo metropolitana	1.229	3,7	7,92	3,56	2,13	2,06	2,20	0,6	0,5	2,0	5,0
	Partinico	84	3,0	8,45	2,39	1,37	1,20	1,56	10,3	2,0	1,5	7,0
	Petralia Sottana	55	5,4	7,99	4,98	1,77	1,47	2,12	18,8	0,6	1,0	5,2
	Termini Imerese	87	3,6	9,35	2,97	1,54	1,35	1,75	0,8	0,8	1,5	2,3
	Lampedusa e Linosa	11	3,4	6,67	3,24	2,15	1,49	3,09	39,4	6,1	1,5	10,8
ASP 7 Ragusa	550	4,3	7,75	3,47	1,97	1,87	2,07	5,1	1,0	3,0	8,0	
distretto	Modica	217	4,6	6,21	3,82	2,11	1,95	2,29	8,0	0,8	1,7	7,0
	Ragusa	140	3,7	9,79	2,89	1,41	1,28	1,56	3,8	1,2	2,7	8,5
	Vittoria	192	4,6	8,00	3,64	2,37	2,18	2,58	2,8	1,0	4,3	8,7
	ASP 8 Siracusa	586	3,6	8,73	3,09	1,69	1,61	1,78	15,6	2,7	2,2	6,1
distretto	Augusta	85	4,0	9,71	3,57	1,86	1,63	2,11	8,6	1,6	4,6	4,5
	Lentini	129	5,3	8,97	5,25	2,60	2,33	2,89	15,3	0,8	1,3	2,5
	Noto	129	3,2	6,99	2,56	1,59	1,43	1,76	23,5	4,4	2,3	6,7
	Siracusa	242	3,1	9,19	2,67	1,44	1,33	1,55	14,2	3,3	1,8	8,2
	ASP 9 Trapani	513	2,8	7,41	2,51	1,36	1,29	1,44	17,6	2,4	1,6	2,7
distretto	Alcamo	105	3,9	6,27	3,24	1,74	1,54	1,96	17,1	1,3	1,3	2,2
	Castelvetrano	86	3,5	7,85	2,99	1,47	1,28	1,68	27,2	3,1	1,6	3,4
	Marsala	87	2,3	8,68	2,00	1,15	1,00	1,31	11,9	0,8	1,4	3,3
	Mazara del Vallo	77	2,7	6,56	2,38	1,32	1,15	1,52	21,1	1,7	2,3	2,5
	Pantelleria	20	5,9	7,15	5,52	2,79	2,15	3,61	13,1	3,3	0,0	0,0
	Trapani	137	2,4	7,72	2,17	1,21	1,09	1,34	14,3	4,1	1,7	2,6
REGIONE SICILIA	7.379	3,5	7,91	3,15	1,77	1,74	1,79	9,4	1,7	3,0	8,4	



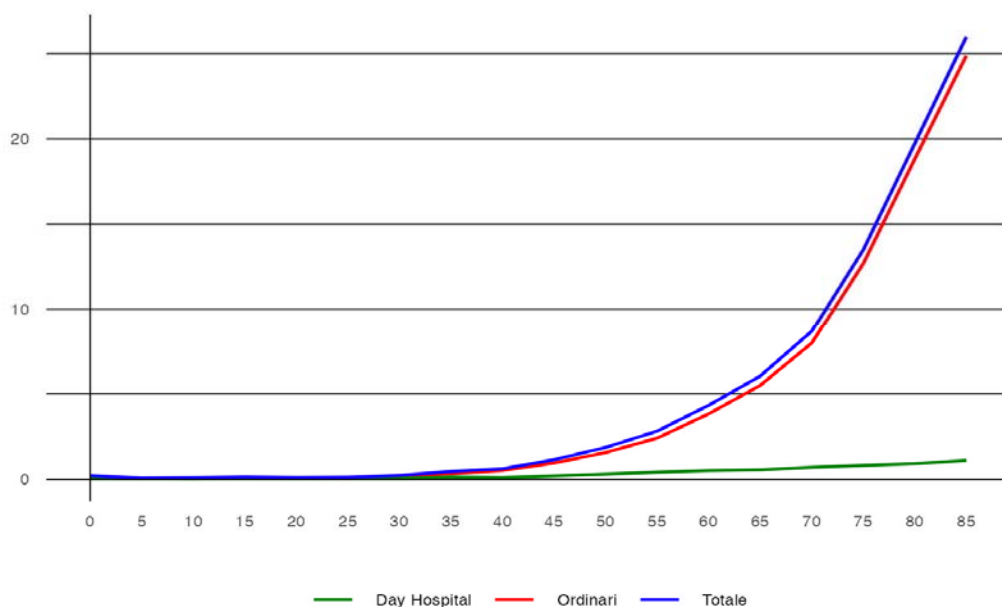
## Scompenso Cardiaco - Uomini

1.11 - 1.31  
1.32 - 1.52  
1.53 - 1.77  
1.82 - 2.13  
2.15 - 3.68



#

Distribuzione spaziale dei SIR per distretto di residenza#



#

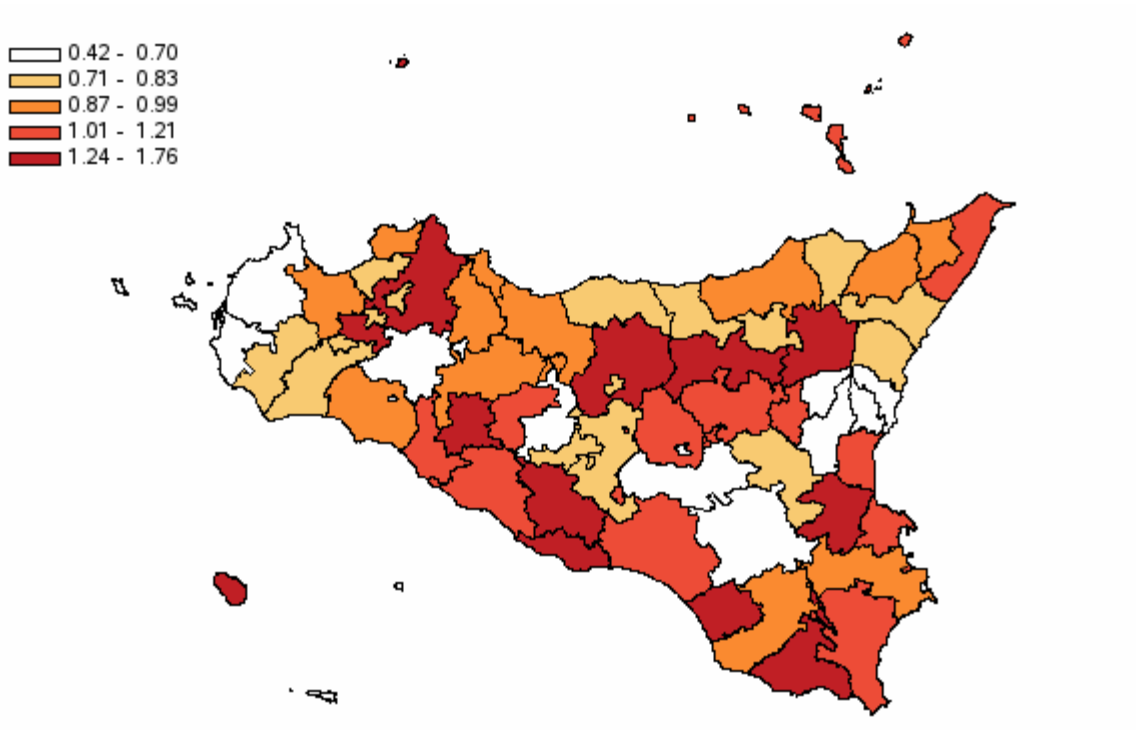
Tasso per età per 1.000 abitanti (aa 2022-2024)#

## Scompenso Cardiaco - Donne

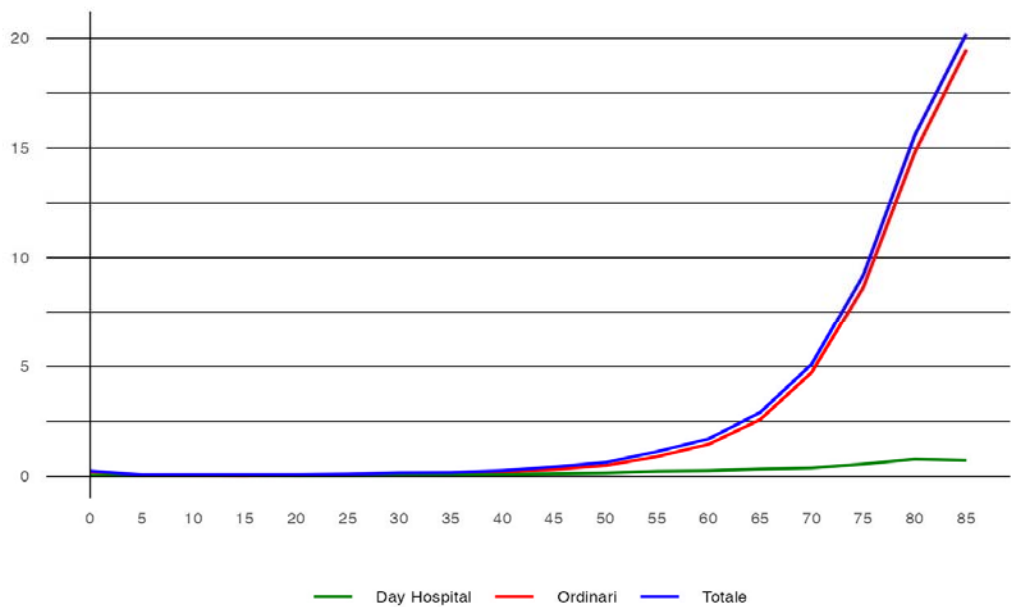
**Tabella 60** - Dimissioni e andamento temporale dei tassi standardizzati diretti nelle Aziende Sanitarie territoriali e nei distretti della Sicilia (aa 2022-2024)

RESIDENZA ASSISTITO		Numero medio annuale di R.O.	Rapporto Proporzion ale di Morbosità	Degenza media di R.O.	Tasso grezzo R.O. x 1.000	Tasso std R.O. x 1.000	Intervallo di confidenza al 95%		% R.O. fuori ASL	% R.O. fuori Regione	D.H. accessi per ricovero	% DH su ricoveri tot.
							Limite inferiore	Limite superiore				
ASP 1 Agrigento		662	3,45	7,74	3,17	1,24	1,18	1,31	8,3	1,2	1,3	3,9
distretto	Agrigento	202	3,11	7,31	2,87	1,12	1,03	1,23	4,1	1,0	1,1	6,4
	Bivona	39	4,61	7,33	4,82	1,31	1,06	1,62	9,3	0,9	1,0	3,3
	Canicattì	172	4,36	8,57	4,26	1,62	1,47	1,80	8,1	0,4	1,9	2,8
	Casteltermini	29	3,33	7,38	2,79	1,04	0,82	1,32	30,7	0,0	1,0	2,2
	Licata	98	3,70	6,65	3,41	1,44	1,26	1,63	5,8	0,3	1,1	2,3
	Ribera	39	2,97	8,59	2,53	1,19	0,94	1,50	13,6	5,9	1,0	2,5
	Sciacca	83	2,70	8,27	2,36	0,95	0,82	1,11	10,9	2,4	1,1	3,1
ASP 2 Caltanissetta		300	2,42	9,23	2,33	0,91	0,85	0,98	22,3	2,0	1,6	4,1
distretto	Caltanissetta	91	2,21	7,99	2,03	0,80	0,70	0,92	24,3	1,8	1,3	2,9
	Gela	157	2,67	10,30	2,75	1,16	1,06	1,28	14,9	2,6	1,5	3,3
	Mussomeli	18	1,92	6,96	1,81	0,59	0,42	0,83	44,4	0,0	1,0	3,6
	San Cataldo	34	2,30	8,87	2,03	0,78	0,62	1,00	38,8	1,0	2,1	10,4
ASP 3 Catania		1.085	2,15	8,13	1,97	0,86	0,83	0,90	5,5	1,1	1,1	19,5
distretto	Acireale	90	1,57	9,87	1,30	0,65	0,57	0,74	1,9	1,9	1,2	28,1
	Adrano	50	1,59	7,57	1,50	0,68	0,57	0,81	2,7	2,0	1,0	7,5
	Bronte	97	5,25	3,94	5,22	1,67	1,47	1,90	2,4	1,0	1,2	3,0
	Caltagirone	41	1,22	8,83	1,08	0,42	0,34	0,51	37,9	4,0	1,2	9,5
	Catania metropolitana	491	2,60	8,26	2,63	1,14	1,07	1,21	2,4	0,3	1,1	21,9
	Giarre	64	1,66	9,82	1,50	0,71	0,60	0,84	26,0	1,0	1,1	10,7
	Gravina	148	1,87	8,14	1,54	0,70	0,63	0,77	2,3	1,1	1,1	25,3
	Palagonia	54	2,20	8,89	1,91	0,83	0,70	0,98	12,4	1,9	1,0	18,3
	Paternò	51	1,48	8,87	1,29	0,67	0,57	0,80	0,0	3,3	1,1	14,1
ASP 4 Enna		243	3,16	9,91	2,99	1,05	0,96	1,14	15,8	1,6	1,4	4,1
distretto	Agira	53	3,19	10,06	3,04	1,17	0,99	1,38	21,4	0,0	1,2	8,1
	Enna	71	2,84	9,11	2,70	1,01	0,85	1,19	17,8	2,8	1,4	4,9
	Nicosia	87	5,35	10,10	5,62	1,76	1,53	2,01	8,1	1,5	1,7	1,1
	Piazza Armerina	33	1,69	10,87	1,47	0,50	0,40	0,63	22,5	2,0	2,0	3,0
ASP 5 Messina		866	2,82	8,66	2,81	0,95	0,91	0,99	7,0	1,9	4,6	6,4
distretto	Barcellona Pozzo di Gotto	91	2,73	7,37	2,65	0,92	0,81	1,06	3,7	0,7	2,0	2,5
	Lipari	22	3,17	9,13	3,03	1,18	0,92	1,52	0,0	3,0	1,8	8,2
	Messina metropolitana	414	2,95	9,97	3,09	1,04	0,97	1,10	1,0	2,1	5,9	8,7
	Milazzo	103	2,93	8,14	2,75	0,94	0,82	1,06	1,6	0,3	1,8	5,5
	Mistretta	25	3,14	9,48	3,19	0,83	0,65	1,07	25,3	2,7	5,0	2,6
	Patti	56	2,46	6,41	2,38	0,77	0,64	0,92	9,5	4,8	1,0	2,3
	S. Agata Militello	102	2,90	6,67	2,87	0,89	0,78	1,01	14,3	2,0	1,5	1,3
	Taormina	52	2,12	7,17	1,83	0,78	0,65	0,94	47,8	0,6	1,4	9,3
ASP 6 Palermo		1.622	2,84	8,80	2,60	1,10	1,07	1,14	3,2	1,1	1,7	4,9
distretto	Bagheria	96	2,31	9,01	1,94	0,93	0,82	1,06	0,0	0,7	1,2	3,7
	Carini	71	1,99	9,23	1,61	0,87	0,75	1,00	1,9	0,0	1,9	3,2
	Cefalù	39	2,27	10,76	1,76	0,74	0,57	0,95	2,6	4,3	1,5	10,0
	Corleone	21	1,96	9,33	1,81	0,55	0,41	0,75	17,5	0,0	1,0	3,1
	Lercara Friddi	41	3,61	8,33	3,01	0,92	0,74	1,14	33,3	1,6	1,5	3,2
	Misilmeri	49	2,13	9,75	1,79	0,87	0,71	1,06	1,4	2,0	1,4	5,7
	Palermo metropolitana	1.098	3,02	8,48	2,94	1,24	1,19	1,29	0,6	0,8	1,8	5,1
	Partinico	66	2,17	9,71	1,82	0,83	0,71	0,97	16,2	3,6	3,3	2,0
	Petralia Sottana	66	6,27	9,38	5,55	1,39	1,18	1,65	20,1	1,0	1,0	2,9
	Termini Imerese	72	2,90	9,99	2,40	0,99	0,85	1,16	0,0	2,8	1,0	6,1
	Lampedusa e Linosa	3	1,08	8,80	1,08	0,57	0,29	1,11	30,0	0,0	1,0	9,1
ASP 7 Ragusa		484	3,47	8,09	3,04	1,22	1,15	1,29	3,9	0,8	3,6	4,9
distretto	Modica	188	3,73	6,99	3,20	1,28	1,17	1,41	4,4	1,1	2,4	5,5
	Ragusa	126	3,04	9,36	2,55	0,90	0,80	1,01	6,9	1,1	2,3	5,3
	Vittoria	170	3,56	8,37	3,32	1,51	1,38	1,67	1,2	0,2	6,8	4,0
	ASP 8 Siracusa		518	2,99	9,15	2,66	1,09	1,03	1,15	13,5	1,4	2,0
distretto	Augusta	68	3,10	9,79	2,82	1,21	1,03	1,43	10,3	0,5	1,2	2,4
	Lentini	112	4,44	11,15	4,32	1,62	1,44	1,82	8,3	0,3	1,4	1,5
	Noto	113	2,58	7,61	2,24	1,03	0,91	1,16	29,8	1,5	2,8	3,4
	Siracusa	225	2,73	8,74	2,39	0,93	0,85	1,01	8,7	2,1	2,0	4,8
ASP 9 Trapani		370	2,02	8,66	1,76	0,67	0,62	0,72	10,7	2,1	2,3	2,0
distretto	Alcamo	82	2,93	7,30	2,48	0,89	0,77	1,02	9,8	1,6	1,5	0,8
	Castelvetrano	71	2,84	10,03	2,39	0,80	0,69	0,93	13,6	1,9	1,0	1,4
	Marsala	55	1,42	10,48	1,23	0,52	0,44	0,62	6,1	0,6	1,8	3,5
	Mazara del Vallo	56	1,89	7,54	1,70	0,73	0,61	0,87	17,2	2,4	2,2	2,9
	Pantelleria	15	4,97	6,93	4,19	1,42	1,03	1,97	10,9	0,0	9,5	4,2
	Trapani	91	1,54	8,71	1,37	0,52	0,45	0,61	8,1	3,7	1,0	1,8
REGIONE SICILIA		6.150	2,71	8,58	2,49	1,00	0,98	1,02	7,5	1,3	1,8	7,6

Scompenso Cardiaco - Donne



Distribuzione spaziale dei SIR per distretto di residenza#



Tasso per età per 1.000 abitanti (aa 2022-2024)#

#

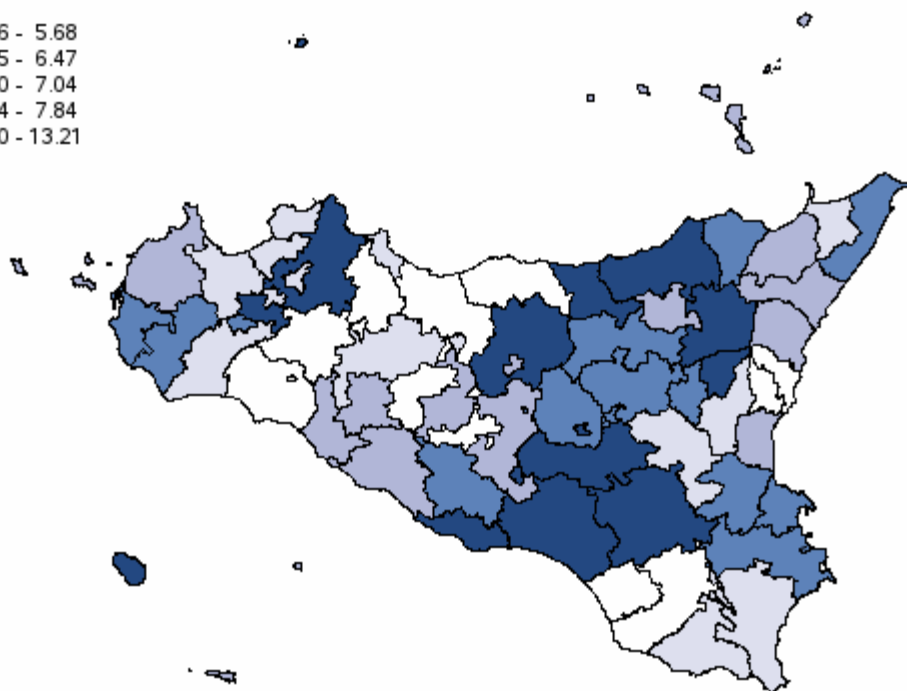
## Malattie dell'apparato Respiratorio - Uomini

**Tabella 63** - Dimissioni e andamento temporale dei tassi standardizzati diretti nelle Aziende Sanitarie territoriali e nei distretti della Sicilia (aa 2022-2024)

RESIDENZA ASSISTITO		Numero medio annuale di R.O.	Rapporto Proporzionale di Morbosità	Degenza media di R.O.	Tasso grezzo R.O. x 1.000	Tasso std R.O. x 1.000	Intervalli di confidenza al 95%		% R.O. fuori ASL	% R.O. fuori Regione	D.H. accessi per ricovero	% DH su ricoveri tot.	
							Limite inferiore	Limite superiore					
ASP 1 Agrigento		1.606	8,9	8,45	8,12	6,76	6,54	7,00	17,7	3,4	2,6	18,7	
	distretto	Agrigento	536	8,7	8,37	7,99	6,97	6,58	7,39	15,7	3,2	2,4	18,3
		Bivona	74	9,0	8,24	9,77	7,04	5,88	8,44	14,0	6,3	2,8	8,3
		Canicatti	338	9,5	8,33	8,90	7,32	6,81	7,86	19,5	2,4	2,3	16,9
		Casteltermini	62	7,7	8,68	6,07	4,33	3,60	5,22	47,9	2,2	2,7	15,8
		Licata	263	10,7	7,60	9,67	8,25	7,62	8,93	13,9	3,7	2,4	23,3
		Ribera	121	9,2	10,06	8,21	6,69	5,88	7,61	16,0	3,6	3,2	16,8
		Sciacca	212	7,3	8,96	6,39	5,19	4,72	5,71	17,8	4,3	3,4	21,4
ASP 2 Caltanissetta		1.107	10,2	9,63	9,17	7,24	6,96	7,54	21,7	3,4	1,9	18,0	
	distretto	Caltanissetta	330	9,2	10,21	7,99	6,54	6,07	7,05	22,0	3,2	2,0	18,5
		Gela	561	11,0	9,34	10,29	8,31	7,86	8,78	19,0	3,9	1,8	17,9
		Mussomeli	96	11,4	8,41	10,37	6,88	5,92	7,99	28,9	2,8	2,3	14,1
		San Cataldo	120	9,2	10,34	7,64	5,68	5,01	6,44	27,8	2,2	1,8	20,0
ASP 3 Catania		4.140	9,0	10,32	7,93	6,54	6,41	6,67	6,1	2,0	2,8	21,7	
	distretto	Acireale	416	7,8	10,17	6,27	5,61	5,27	5,97	3,8	2,2	3,0	27,9
		Adrano	318	12,0	8,96	10,17	9,16	8,55	9,81	3,9	3,4	2,7	20,5
		Bronte	206	11,5	5,93	11,91	9,81	8,95	10,76	2,6	0,8	2,7	14,2
		Caltagirone	367	11,6	9,46	10,02	8,15	7,60	8,75	14,6	1,9	1,9	17,8
		Catania metropolitana	1.463	8,6	11,10	8,40	6,79	6,57	7,02	3,6	1,3	2,9	20,8
		Giarre	350	9,8	10,69	8,59	6,52	6,08	7,00	18,0	2,9	2,6	17,7
		Gravina	546	7,4	10,98	6,07	5,03	4,76	5,31	2,4	2,4	3,1	24,1
		Palagonia	197	8,7	10,35	7,09	6,16	5,62	6,75	15,6	3,2	2,9	22,6
		Paternò	277	9,2	10,52	7,28	5,76	5,35	6,20	2,9	1,1	2,9	26,6
ASP 4 Enna		754	10,5	11,41	9,86	9,00	8,55	9,47	18,7	2,7	2,2	15,5	
	distretto	Agira	141	9,5	11,69	8,32	7,11	6,34	7,98	22,0	2,1	2,1	18,7
		Enna	214	9,1	11,57	8,82	7,40	6,71	8,14	24,0	4,4	1,9	18,7
		Nicosia	148	9,5	12,15	10,20	7,63	6,76	8,62	18,7	1,8	2,7	17,4
		Piazza Armerina	252	14,0	10,69	12,10	13,21	12,14	14,37	12,3	2,3	2,1	9,2
ASP 5 Messina		2.824	9,7	9,70	9,78	7,36	7,17	7,55	5,0	2,8	1,9	11,2	
	distretto	Barcellona Pozzo di Gotto	291	9,2	8,90	8,80	6,96	6,44	7,53	2,1	3,2	1,6	6,7
		Lipari	65	8,6	9,72	8,40	6,50	5,52	7,65	3,6	3,6	1,9	18,1
		Messina metropolitana	1.291	9,8	10,27	10,43	7,58	7,30	7,87	1,8	2,9	2,0	13,6
		Milazzo	282	8,7	9,52	8,00	6,06	5,58	6,57	2,8	1,9	1,8	11,1
		Mistretta	107	14,0	10,13	14,53	9,90	8,56	11,46	20,0	2,2	1,6	7,3
		Patti	230	10,4	8,95	10,47	7,84	7,14	8,61	3,6	1,6	1,9	7,8
		S. Agata Militello	324	9,5	8,20	9,86	8,00	7,39	8,65	7,5	3,3	1,7	6,9
		Taormina	235	10,1	10,37	8,73	6,99	6,38	7,66	19,7	2,7	2,0	12,1
ASP 6 Palermo		5.739	10,9	11,12	9,79	7,24	7,12	7,36	2,1	1,9	2,4	15,2	
	distretto	Bagheria	368	9,2	10,37	7,72	5,94	5,57	6,34	0,6	1,8	2,3	20,1
		Carini	339	10,3	11,60	7,84	6,26	5,85	6,69	0,9	1,1	2,7	15,9
		Cefalù	123	7,2	15,55	5,82	3,76	3,31	4,26	1,9	3,2	1,7	24,6
		Corleone	101	10,8	13,14	9,03	5,54	4,83	6,35	3,6	1,0	2,6	12,5
		Lercara Friddi	105	9,9	10,22	8,42	5,75	4,97	6,66	27,2	2,5	3,5	14,6
		Misilmeri	196	9,3	11,10	7,28	5,23	4,76	5,73	0,7	1,4	2,3	17,9
		Palermo metropolitana	3.818	11,5	11,01	11,07	8,30	8,13	8,47	0,9	1,8	2,5	14,0
		Partinico	277	9,8	10,97	7,91	5,98	5,53	6,47	5,1	2,6	2,3	12,8
		Petralia Sottana	151	14,8	10,47	13,68	8,67	7,56	9,96	12,1	1,8	1,6	10,3
		Termini Imerese	236	9,9	11,37	8,11	5,64	5,16	6,16	1,0	3,5	1,9	22,4
		Lampedusa e Linosa	25	7,7	10,12	7,26	6,60	5,10	8,54	36,5	6,8	2,5	11,9
ASP 7 Ragusa		1.109	8,7	8,87	7,01	5,37	5,16	5,58	9,5	3,8	2,1	15,1	
	distretto	Modica	455	9,6	8,01	8,00	6,21	5,85	6,60	9,8	4,0	2,3	12,9
		Ragusa	327	8,7	9,71	6,76	5,12	4,75	5,52	7,6	3,7	1,9	16,9
		Vittoria	326	7,8	9,23	6,17	4,80	4,48	5,14	10,8	3,7	2,1	16,3
ASP 8 Siracusa		1.612	9,8	10,09	8,50	6,95	6,72	7,19	16,9	2,6	2,4	19,8	
	distretto	Augusta	222	10,3	10,22	9,31	7,28	6,64	7,99	18,3	1,8	2,3	15,8
		Lentini	251	10,4	10,80	10,19	7,32	6,72	7,99	20,5	0,8	3,1	17,0
		Noto	383	9,3	9,52	7,59	6,47	6,06	6,90	25,4	2,9	2,4	23,7
		Siracusa	756	9,7	10,10	8,32	7,04	6,70	7,40	11,1	3,2	2,2	19,7
ASP 9 Trapani		1.882	10,4	10,11	9,22	6,96	6,74	7,18	15,1	3,9	2,6	9,6	
	distretto	Alcamo	262	9,6	9,28	8,09	6,01	5,54	6,53	32,2	3,9	2,3	12,6
		Castelvetrano	218	8,8	11,81	7,60	6,09	5,55	6,69	17,6	5,7	2,8	11,2
		Marsala	404	10,4	9,37	9,26	7,45	6,96	7,98	13,6	3,1	2,3	9,6
		Mazara del Vallo	315	11,0	11,06	9,71	7,57	7,03	8,16	12,5	3,7	3,0	13,0
		Pantelleria	56	16,2	7,92	15,12	9,62	8,06	11,48	12,6	3,6	1,4	2,9
		Trapani	627	10,8	10,05	9,90	6,99	6,62	7,37	9,7	4,0	2,4	6,3
REGIONE SICILIA		20.772	9,8	10,20	8,86	6,92	6,85	6,98	8,9	2,6	2,5	16,4	

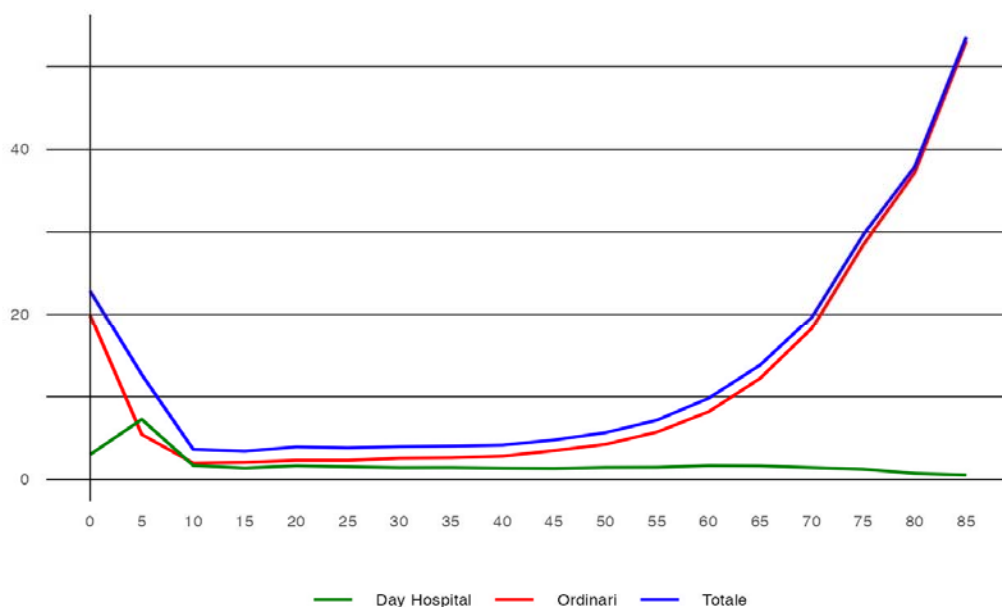
## Malattie dell'apparato Respiratorio - Uomini

3.76 - 5.68  
 5.75 - 6.47  
 6.50 - 7.04  
 7.04 - 7.84  
 8.00 - 13.21



#

Distribuzione spaziale dei SIR per distretto di residenza#



#

Tasso per età per 1.000 abitanti (aa 2022-2024)#

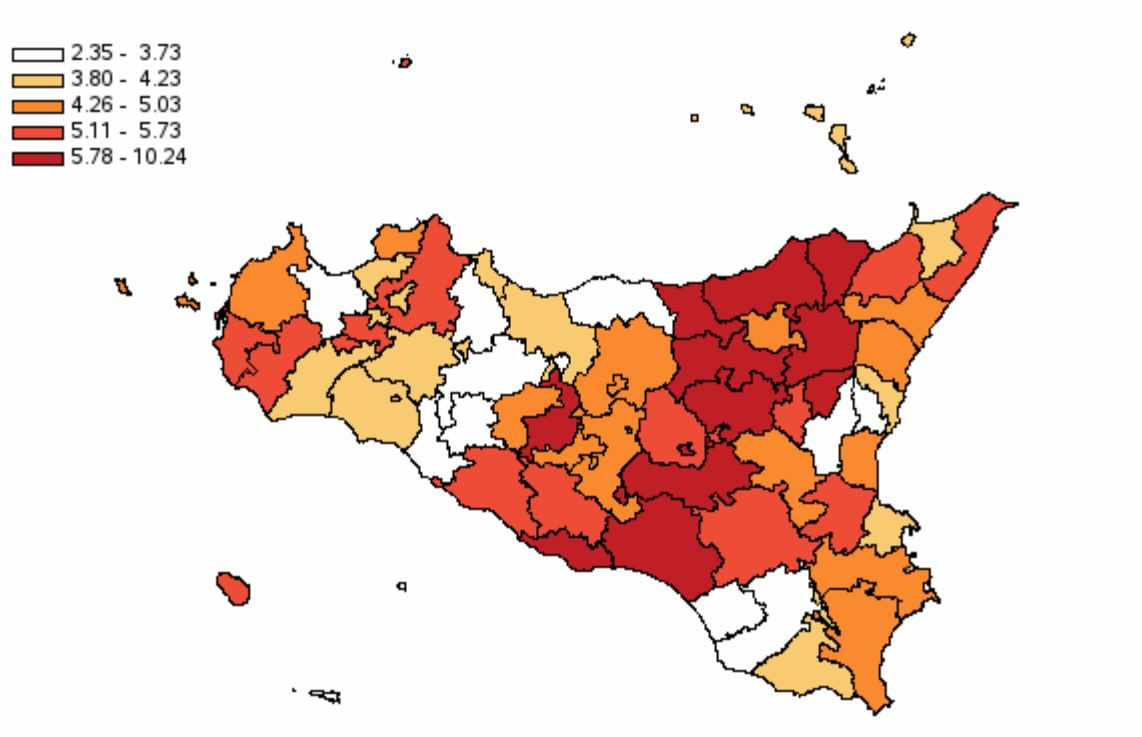


## Malattie dell'apparato Respiratorio - Donne

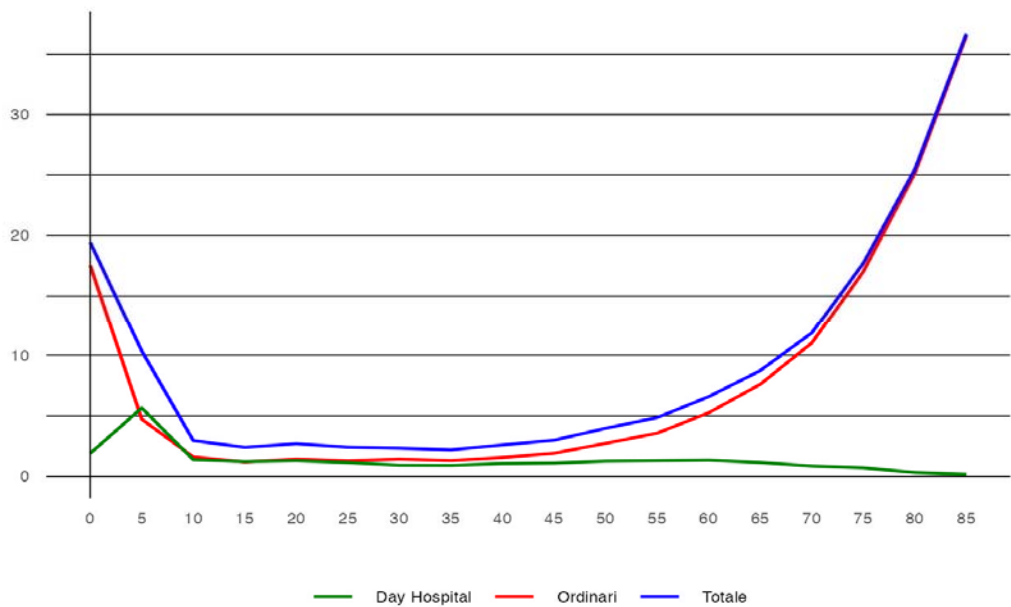
**Tabella 64** - Dimissioni e andamento temporale dei tassi standardizzati diretti nelle Aziende Sanitarie territoriali e nei distretti della Sicilia (aa 2022-2024)

RESIDENZA ASSISTITO		Numero medio annuale di R.O.	Rapporto Proporzion ale di Morbosità	Degenza media di R.O.	Tasso grezzo R.O. x 1.000	Tasso std R.O. x 1.000	Intervalli di confidenza al 95%		% R.O. fuori ASL	% R.O. fuori Regione	D.H. accessi per ricovero	% DH su ricoveri tot.
							Limite inferiore	Limite superiore				
ASP 1 Agrigento		1.208	6,30	8,82	5,79	4,80	4,60	5,01	14,9	3,6	3,0	17,4
distretto	Agrigento	419	6,46	8,68	5,95	5,11	4,75	5,49	11,5	3,5	2,7	15,6
	Bivona	47	5,55	9,89	5,80	2,55	1,99	3,27	10,6	4,9	3,0	14,5
	Canicattì	265	6,72	8,14	6,57	5,30	4,85	5,80	17,5	2,4	3,1	17,6
	Casteltermìni	52	5,90	8,92	4,95	4,26	3,44	5,27	46,8	2,6	2,6	16,6
	Licata	193	7,29	7,44	6,73	5,81	5,26	6,42	14,0	4,8	2,9	20,1
	Ribera	78	5,89	11,65	5,01	3,71	3,10	4,44	9,8	7,7	3,7	15,5
	Sciacca	154	5,04	10,34	4,40	3,80	3,36	4,29	14,1	2,6	3,3	20,2
ASP 2 Caltanissetta		942	7,60	10,09	7,34	5,33	5,07	5,60	19,4	2,9	3,4	16,3
distretto	Caltanissetta	281	6,86	10,57	6,30	4,54	4,13	4,98	19,7	2,1	3,7	17,5
	Gela	457	7,78	9,98	8,03	6,11	5,71	6,54	16,1	2,8	2,8	16,7
	Mussomeli	93	9,97	8,79	9,37	6,08	5,08	7,29	24,6	3,9	2,4	7,6
	San Cataldo	111	7,41	10,41	6,54	4,52	3,88	5,25	27,7	4,5	5,1	18,6
ASP 3 Catania		3.214	6,36	10,57	5,83	4,45	4,34	4,56	5,8	2,0	4,2	22,9
distretto	Acireale	309	5,39	10,67	4,46	4,20	3,89	4,55	3,7	1,7	2,8	29,1
	Adrano	227	7,28	8,76	6,85	5,86	5,37	6,39	2,8	1,8	4,4	22,6
	Bronte	142	7,71	6,00	7,66	6,22	5,51	7,03	3,8	2,1	4,4	15,8
	Caltagirone	300	8,86	10,05	7,87	5,62	5,15	6,14	14,8	2,3	3,2	17,9
	Catania metropolitana	1.181	6,26	11,30	6,33	4,56	4,38	4,75	2,3	2,5	4,2	21,8
	Giarre	260	6,77	11,04	6,08	4,41	4,04	4,82	18,4	1,8	3,1	18,7
	Gravina	419	5,30	10,61	4,38	3,44	3,21	3,68	2,0	1,7	5,1	26,5
	Palagonia	170	6,95	10,88	6,04	4,48	4,02	4,98	16,9	0,4	6,6	21,9
	Paternò	205	5,99	11,18	5,20	3,70	3,38	4,05	3,9	1,0	4,3	28,1
ASP 4 Enna		658	8,54	12,90	8,08	7,10	6,68	7,54	16,5	2,1	3,5	15,0
distretto	Agira	120	7,24	12,68	6,89	5,78	5,05	6,62	25,8	1,9	4,9	19,2
	Enna	198	7,91	13,71	7,51	5,73	5,13	6,41	19,2	2,5	2,5	16,1
	Nicosia	118	7,28	12,02	7,65	6,23	5,35	7,26	13,6	0,6	4,5	17,3
	Piazza Armerina	222	11,52	12,75	9,99	10,24	9,27	11,31	10,6	2,7	2,2	10,1
ASP 5 Messina		2.398	7,82	10,32	7,78	5,33	5,16	5,50	4,3	3,0	2,9	10,3
distretto	Barcellona Pozzo di Gotto	225	6,76	8,96	6,56	5,29	4,80	5,83	1,8	4,1	2,1	7,8
	Lipari	48	6,86	8,71	6,55	4,04	3,29	4,96	5,5	4,8	3,3	12,7
	Messina metropolitana	1.164	8,30	10,93	8,70	5,31	5,08	5,56	1,6	2,7	2,6	11,9
	Milazzo	207	5,92	10,42	5,55	4,23	3,80	4,71	1,1	3,5	2,9	12,3
	Mistretta	71	8,87	10,60	9,01	6,33	5,14	7,79	17,5	2,4	4,0	8,6
	Patti	205	8,98	8,56	8,71	5,78	5,15	6,49	4,1	3,4	2,5	6,0
	S. Agata Militello	292	8,27	9,30	8,19	6,56	5,99	7,19	5,0	3,2	2,8	5,2
	Taormina	186	7,52	11,87	6,52	5,03	4,48	5,64	21,0	2,2	5,5	12,8
ASP 6 Palermo		4.828	8,44	11,59	7,74	4,96	4,86	5,06	1,8	1,6	2,6	12,6
distretto	Bagheria	286	6,88	10,75	5,77	4,03	3,72	4,36	0,5	2,2	2,2	19,4
	Carini	284	7,95	12,10	6,46	4,77	4,42	5,15	0,7	1,6	3,3	12,0
	Cefalù	83	4,83	14,81	3,74	2,35	1,97	2,81	3,2	3,2	1,9	23,9
	Corleone	96	8,95	14,00	8,26	4,03	3,37	4,81	5,6	1,7	3,0	8,6
	Lercara Friddi	80	7,04	11,55	5,87	3,30	2,72	4,00	22,5	2,5	2,2	17,0
	Misilmeri	145	6,29	12,14	5,29	3,56	3,16	4,00	0,2	1,2	3,6	17,9
	Palermo metropolitana	3.288	9,05	11,47	8,79	5,61	5,47	5,75	0,8	1,5	2,6	11,1
	Partinico	220	7,28	11,53	6,10	4,17	3,79	4,59	6,1	2,1	2,8	9,8
	Petralia Sottana	135	12,72	10,34	11,26	4,91	4,11	5,86	8,7	1,7	1,8	6,7
	Termini Imerese	198	7,96	12,18	6,60	4,10	3,68	4,56	1,2	1,9	2,0	22,3
	Lampedusa e Linosa	13	4,20	11,15	4,20	3,27	2,30	4,64	35,9	7,7	2,6	22,0
ASP 7 Ragusa		846	6,06	9,24	5,31	3,60	3,42	3,78	7,2	3,2	3,0	15,7
distretto	Modica	329	6,53	8,10	5,61	3,91	3,61	4,23	7,0	3,4	3,3	13,9
	Ragusa	274	6,60	10,41	5,54	3,73	3,40	4,10	5,0	3,5	2,3	15,3
	Vittoria	243	5,09	9,46	4,75	3,20	2,93	3,49	9,9	2,6	3,4	18,6
	ASP 8 Siracusa		1.189	6,86	10,38	6,10	4,55	4,36	4,75	14,4	2,7	3,4
distretto	Augusta	138	6,30	11,09	5,73	4,17	3,67	4,73	14,0	1,9	4,7	21,8
	Lentini	203	8,03	10,70	7,81	5,36	4,81	5,97	17,6	1,3	2,6	14,4
	Noto	283	6,47	9,34	5,62	4,27	3,93	4,64	22,2	3,5	3,1	25,6
	Siracusa	565	6,85	10,60	5,98	4,58	4,30	4,88	9,3	3,0	3,5	24,3
	ASP 9 Trapani		1.437	7,83	10,56	6,83	4,77	4,58	4,97	12,5	3,1	2,8
distretto	Alcamo	195	6,98	9,48	5,92	3,61	3,24	4,04	30,7	2,2	2,3	9,4
	Castelvetrano	167	6,67	12,03	5,62	3,95	3,50	4,46	17,4	5,0	3,0	10,1
	Marsala	329	8,52	10,43	7,41	5,55	5,11	6,04	8,2	3,3	2,7	6,7
	Mazara del Vallo	233	7,81	11,70	7,02	5,38	4,88	5,93	8,6	3,3	3,5	11,5
	Pantelleria	30	9,72	7,19	8,20	5,20	3,90	6,95	7,8	1,1	1,5	2,2
	Trapani	482	8,19	10,23	7,25	4,83	4,50	5,18	8,4	2,7	2,5	7,2
REGIONE SICILIA		16.720	7,35	10,69	6,78	4,80	4,75	4,86	7,5	2,4	3,3	15,7

Malattie dell'apparato Respiratorio - Donne



Distribuzione spaziale dei SIR per distretto di residenza#

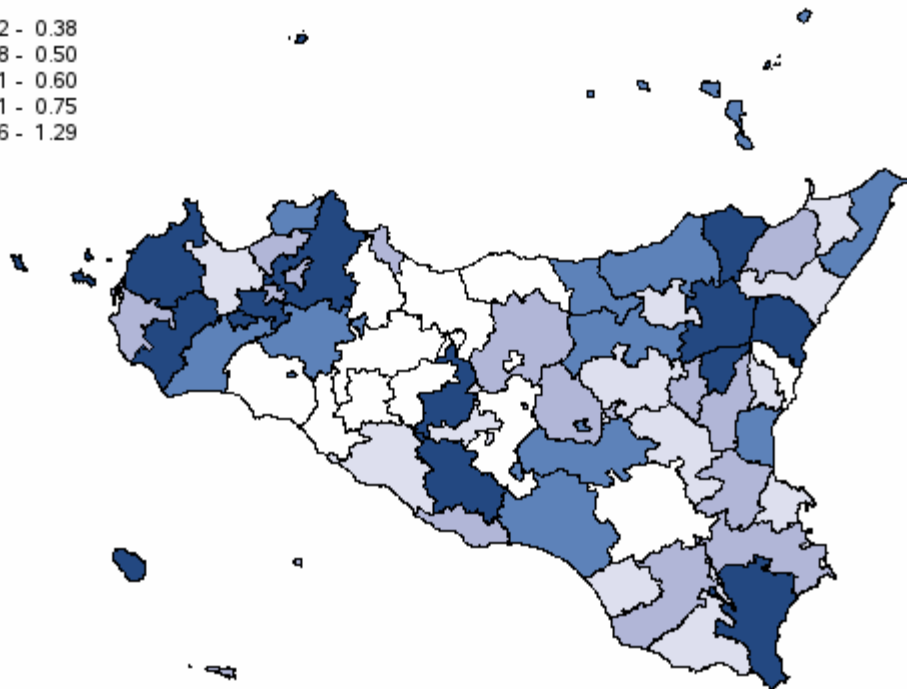



Tasso per età per 1.000 abitanti (aa 2022-2024)#

## BPCO - Uomini

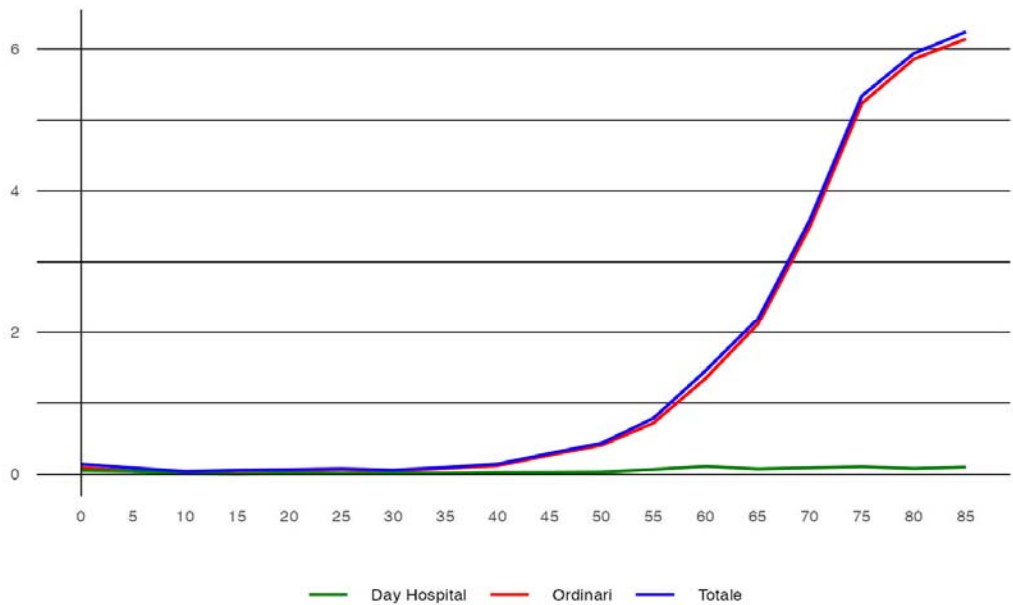
**Tabella 67** - Dimissioni e andamento temporale dei tassi standardizzati diretti nelle Aziende Sanitarie territoriali e nei distretti della Sicilia (aa 2022-2024)

RESIDENZA ASSISTITO	Numero medio annuale di R.O.	Rapporto Proporzionale di Morbosità	Degenza media di R.O.	Tasso grezzo R.O. x 1.000	Tasso std R.O. x 1.000	Intervalli di confidenza al 95%		% R.O. fuori ASL	% R.O. fuori Regione	D.H. accessi per ricovero	% DH su ricoveri tot.	
						Limite inferiore	Limite superiore					
ASP 1 Agrigento	169	0,9	8,19	0,86	0,47	0,43	0,51	16,3	2,6	1,9	2,1	
distretto	Agrigento	48	0,8	8,66	0,71	0,40	0,33	0,48	13,3	4,2	1,8	3,4
	Bivona	4	0,5	7,69	0,57	0,28	0,16	0,50	23,1	7,7	2,0	7,1
	Canicattì	61	1,7	7,33	1,61	0,94	0,80	1,09	9,8	1,6	1,0	0,5
	Casteltermini	7	0,8	8,75	0,65	0,25	0,16	0,39	65,0	0,0	0,0	0,0
	Licata	25	1,0	8,09	0,91	0,55	0,43	0,71	21,6	1,4	1,0	1,3
	Ribera	10	0,8	10,74	0,70	0,35	0,24	0,51	16,1	6,5	0,0	0,0
	Sciacca	14	0,5	8,53	0,43	0,23	0,16	0,31	20,9	0,0	2,7	6,5
ASP 2 Caltanissetta	117	1,1	9,07	0,97	0,55	0,49	0,62	13,1	3,7	1,7	4,9	
distretto	Caltanissetta	24	0,7	10,19	0,58	0,32	0,25	0,41	13,9	1,4	1,0	1,4
	Gela	67	1,3	9,08	1,23	0,73	0,63	0,85	8,0	4,0	1,9	4,7
	Mussomeli	14	1,7	7,40	1,52	0,77	0,55	1,06	21,4	2,4	2,0	4,6
	San Cataldo	12	0,9	8,71	0,74	0,44	0,30	0,64	31,4	8,6	1,2	12,5
ASP 3 Catania	500	1,1	10,40	0,96	0,58	0,55	0,62	2,7	1,4	7,5	6,6	
distretto	Acireale	38	0,7	13,59	0,57	0,34	0,28	0,41	1,8	0,9	9,2	16,3
	Adrano	56	2,1	9,74	1,79	1,14	0,98	1,34	0,0	1,2	2,3	3,5
	Bronte	39	2,2	5,94	2,26	1,29	1,07	1,57	0,0	0,0	1,0	0,9
	Caltagirone	24	0,8	9,39	0,66	0,34	0,27	0,43	18,1	2,8	9,5	2,7
	Catania metropolitana	175	1,0	10,46	1,00	0,62	0,57	0,68	1,7	0,4	9,8	7,4
	Giarre	55	1,6	10,42	1,35	0,81	0,69	0,96	7,3	3,6	3,9	4,6
	Gravina	57	0,8	11,75	0,64	0,40	0,34	0,47	0,6	1,2	6,1	7,5
	Palagonia	22	1,0	10,21	0,80	0,50	0,39	0,65	6,0	9,0	1,2	6,9
	Paternò	34	1,1	11,31	0,88	0,59	0,48	0,72	0,0	0,0	3,6	4,7
ASP 4 Enna	83	1,2	13,59	1,08	0,57	0,50	0,66	19,4	1,6	2,7	5,7	
distretto	Agira	16	1,1	12,25	0,95	0,50	0,37	0,67	8,3	4,2	2,8	7,7
	Enna	24	1,0	14,37	1,00	0,54	0,42	0,69	37,0	1,4	3,0	2,7
	Nicosia	19	1,2	11,20	1,29	0,65	0,49	0,87	12,5	1,8	2,1	11,1
	Piazza Armerina	24	1,3	15,59	1,14	0,63	0,50	0,81	14,1	0,0	4,5	2,7
ASP 5 Messina	340	1,2	9,66	1,18	0,61	0,57	0,65	4,6	2,2	1,8	5,9	
distretto	Barcellona Pozzo di Gotto	34	1,1	7,95	1,02	0,56	0,45	0,69	2,0	0,0	1,0	1,9
	Lipari	10	1,3	8,37	1,29	0,68	0,48	0,98	0,0	0,0	2,0	16,7
	Messina metropolitana	145	1,1	11,23	1,17	0,62	0,56	0,69	2,5	3,0	1,6	7,8
	Milazzo	31	1,0	9,40	0,89	0,43	0,34	0,53	1,1	0,0	4,0	2,1
	Mistretta	11	1,5	11,61	1,50	0,61	0,43	0,88	6,1	3,0	1,0	13,2
	Patti	38	1,7	8,14	1,72	0,82	0,67	0,99	1,8	4,4	1,0	0,9
	S. Agata Militello	47	1,4	6,97	1,42	0,70	0,59	0,84	4,3	1,4	1,2	3,5
	Taormina	24	1,0	10,15	0,91	0,47	0,37	0,61	31,5	1,4	3,0	7,6
ASP 6 Palermo	709	1,3	10,70	1,21	0,71	0,68	0,74	1,4	1,3	2,6	2,4	
distretto	Bagheria	45	1,1	11,08	0,94	0,58	0,49	0,70	0,0	1,5	3,0	0,7
	Carini	46	1,4	12,23	1,07	0,70	0,59	0,83	0,0	0,0	0,0	0,0
	Cefalù	5	0,3	11,64	0,22	0,12	0,06	0,22	0,0	7,1	2,0	12,5
	Corleone	13	1,4	14,69	1,17	0,62	0,44	0,88	0,0	2,6	0,0	0,0
	Lercara Friddi	11	1,0	11,75	0,85	0,38	0,26	0,56	12,5	3,1	0,0	0,0
	Misilmeri	19	0,9	11,47	0,72	0,38	0,28	0,50	1,7	0,0	1,5	6,5
	Palermo metropolitana	501	1,5	10,36	1,45	0,88	0,83	0,93	0,6	1,2	2,7	2,2
	Partinico	31	1,1	11,42	0,87	0,51	0,41	0,63	4,4	2,2	4,3	4,2
	Petralia Sottana	17	1,7	8,90	1,54	0,55	0,40	0,75	7,8	0,0	2,0	8,9
	Termini Imerese	18	0,7	11,08	0,61	0,34	0,25	0,46	1,9	5,7	1,0	3,6
	Lampedusa e Linosa	3	1,0	10,30	0,98	0,57	0,30	1,06	70,0	0,0	0,0	0,0
ASP 7 Ragusa	136	1,1	9,37	0,86	0,48	0,44	0,54	3,9	2,0	2,3	2,6	
distretto	Modica	49	1,0	7,49	0,86	0,47	0,39	0,56	6,2	2,7	3,0	2,0
	Ragusa	50	1,3	11,22	1,03	0,54	0,46	0,64	2,0	2,0	2,1	4,5
	Vittoria	37	0,9	9,35	0,71	0,44	0,37	0,54	3,6	0,9	1,0	0,9
	ASP 8 Siracusa	198	1,2	9,97	1,04	0,61	0,56	0,66	13,8	3,4	3,4	4,4
distretto	Augusta	18	0,8	8,48	0,75	0,38	0,29	0,51	20,4	0,0	0,0	0,0
	Lentini	26	1,1	11,18	1,06	0,59	0,46	0,74	24,4	2,6	1,5	4,9
	Noto	57	1,4	9,86	1,14	0,76	0,65	0,88	18,0	0,6	8,3	2,3
	Siracusa	96	1,2	9,98	1,06	0,59	0,53	0,67	7,3	5,9	2,8	6,2
	ASP 9 Trapani	274	1,5	10,58	1,34	0,71	0,66	0,76	7,1	3,5	1,8	1,4
distretto	Alcamo	26	1,0	9,90	0,80	0,50	0,39	0,64	32,1	2,6	2,3	3,7
	Castelvetrano	41	1,7	13,04	1,43	0,75	0,62	0,91	8,9	5,7	0,0	0,0
	Marsala	53	1,4	10,18	1,22	0,60	0,51	0,72	3,8	1,9	1,4	4,2
	Mazara del Vallo	46	1,6	11,07	1,41	0,77	0,64	0,92	4,4	3,7	2,0	1,4
	Pantelleria	8	2,2	5,65	2,08	1,08	0,71	1,66	4,4	8,7	0,0	0,0
	Trapani	101	1,7	10,11	1,59	0,81	0,72	0,91	3,0	3,3	0,0	0,0
REGIONE SICILIA	2.525	1,2	10,21	1,08	0,61	0,60	0,63	6,0	2,1	4,0	4,0	



#

Distribuzione spaziale dei SIR per distretto di residenza#



#

Tasso per età per 1.000 abitanti (aa 2022-2024)#

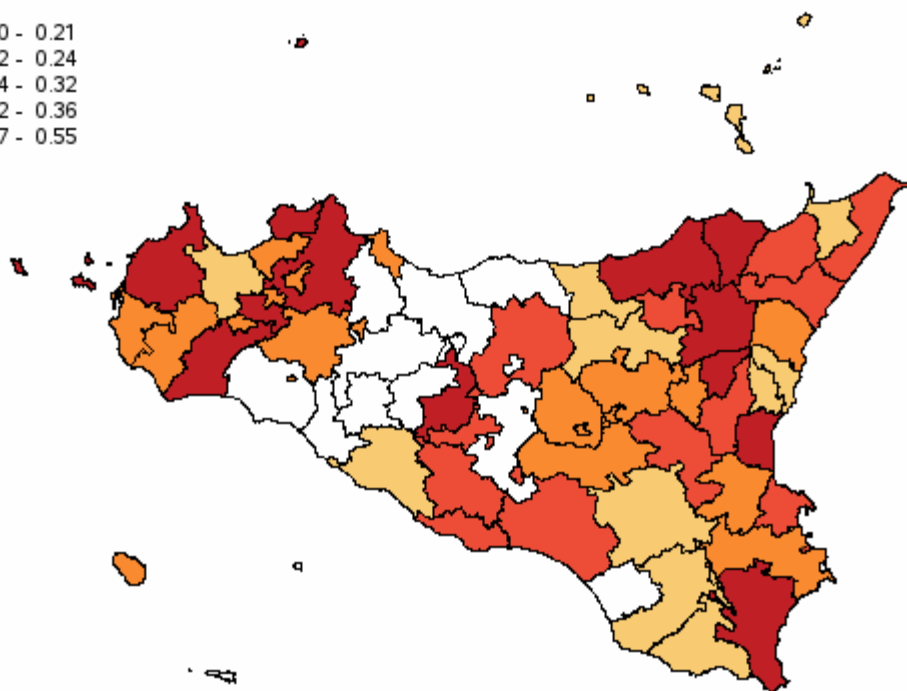
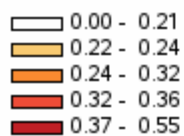


## BPCO - Donne

**Tabella 68** - Dimissioni e andamento temporale dei tassi standardizzati diretti nelle Aziende Sanitarie territoriali e nei distretti della Sicilia (aa 2022-2024)

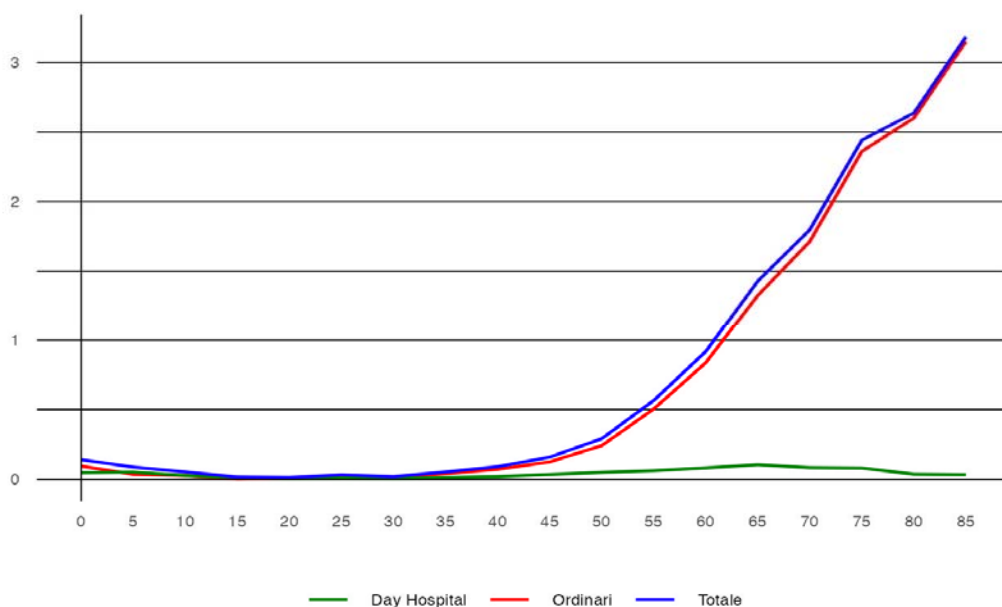
RESIDENZA ASSISTITO	Numero medio annuale di R.O.	Rapporto Proporzionale di Morbosità	Degenza media di R.O.	Tasso grezzo R.O. x 1.000	Tasso std R.O. x 1.000	Intervalli di confidenza al 95%		% R.O. fuori ASL	% R.O. fuori Regione	D.H. accessi per ricovero	% DH su ricoveri tot.
						Limite inferiore	Limite superiore				
<b>ASP 1 Agrigento</b>	91	0,48	8,87	0,44	0,23	0,20	0,27	19,7	5,1	1,6	2,8
distretto	Agrigento	31	0,48	8,02	0,45	0,23	0,18	14,9	2,1	1,3	6,0
	Bivona	1	0,12	16,67	0,12	0,06	0,21	0,0	66,7	0,0	0,0
	Canicattì	28	0,71	8,06	0,69	0,36	0,28	10,7	1,2	3,0	1,2
	Casteltermini	4	0,49	11,54	0,41	0,19	0,11	69,2	7,7	2,0	7,1
	Licata	13	0,50	8,68	0,47	0,32	0,23	27,5	12,5	0,0	0,0
	Ribera	6	0,45	11,72	0,39	0,18	0,11	22,2	16,7	0,0	0,0
	Sciacca	7	0,24	10,95	0,21	0,11	0,06	31,8	0,0	0,0	0,0
<b>ASP 2 Caltanissetta</b>	83	0,67	10,13	0,65	0,31	0,27	0,36	14,8	2,8	1,6	6,4
distretto	Caltanissetta	21	0,50	10,35	0,46	0,21	0,16	25,8	0,0	2,2	8,8
	Gela	41	0,70	10,85	0,72	0,36	0,30	6,5	3,3	1,1	7,5
	Mussomeli	10	1,07	5,63	1,00	0,55	0,31	13,3	6,7	0,0	0,0
	San Cataldo	12	0,78	11,06	0,69	0,35	0,23	25,7	2,9	3,0	2,8
<b>ASP 3 Catania</b>	337	0,67	11,18	0,61	0,33	0,31	0,35	3,1	1,8	5,1	10,0
distretto	Acireale	32	0,56	13,59	0,46	0,23	0,19	2,1	1,0	5,2	9,4
	Adrano	22	0,72	9,84	0,67	0,39	0,30	0,0	1,5	1,5	8,2
	Bronte	13	0,69	6,39	0,68	0,37	0,26	2,6	0,0	1,0	2,6
	Caltagirone	16	0,48	10,55	0,43	0,23	0,17	12,2	2,0	4,5	7,6
	Catania metropolitana	147	0,78	10,98	0,79	0,44	0,39	1,4	2,5	6,1	9,6
	Giarre	23	0,61	11,79	0,55	0,26	0,20	20,0	0,0	1,3	5,4
	Gravina	43	0,54	11,33	0,45	0,22	0,18	0,0	3,1	6,5	17,3
	Palagonia	16	0,65	13,75	0,57	0,35	0,26	2,1	0,0	1,5	11,1
	Paternò	24	0,71	10,86	0,62	0,35	0,27	1,4	0,0	1,4	8,8
<b>ASP 4 Enna</b>	53	0,69	13,89	0,65	0,27	0,22	0,32	16,3	2,5	2,8	17,1
distretto	Agira	11	0,64	13,75	0,61	0,24	0,17	18,8	0,0	2,6	18,0
	Enna	21	0,85	14,25	0,81	0,32	0,25	12,5	3,1	2,4	11,1
	Nicosia	11	0,66	11,19	0,69	0,23	0,15	15,6	0,0	2,6	31,9
	Piazza Armerina	11	0,55	16,03	0,48	0,25	0,17	21,9	6,3	5,0	8,6
<b>ASP 5 Messina</b>	237	0,77	10,57	0,77	0,34	0,31	0,37	3,9	2,4	1,4	5,8
distretto	Barcellona Pozzo di Gotto	24	0,72	12,32	0,70	0,32	0,24	0,43	0,0	2,8	1,0
	Lipari	4	0,57	8,17	0,54	0,24	0,13	0,43	0,0	8,3	2,0
	Messina metropolitana	112	0,80	11,27	0,84	0,36	0,32	0,41	0,9	2,4	1,4
	Milazzo	19	0,55	10,00	0,52	0,23	0,17	0,31	0,0	1,7	1,0
	Mistretta	5	0,63	8,47	0,64	0,23	0,13	0,41	0,0	0,0	1,3
	Patti	25	1,10	7,83	1,06	0,39	0,30	0,50	2,7	1,3	0,0
	S. Agata Militello	30	0,85	9,34	0,84	0,39	0,31	0,50	2,2	1,1	1,2
	Taormina	18	0,71	11,51	0,62	0,34	0,25	0,47	39,6	5,7	1,7
<b>ASP 6 Palermo</b>	507	0,89	11,47	0,81	0,41	0,39	0,43	1,1	1,6	2,8	3,7
distretto	Bagheria	24	0,58	10,57	0,48	0,27	0,21	0,35	0,0	1,4	0,0
	Carini	32	0,90	11,83	0,73	0,46	0,38	0,57	0,0	1,0	2,0
	Cefalù	2	0,14	9,71	0,11	0,07	0,03	0,18	14,3	0,0	1,0
	Corleone	7	0,69	12,50	0,63	0,24	0,15	0,39	0,0	13,6	0,0
	Lercara Friddi	5	0,41	10,29	0,34	0,13	0,07	0,24	21,4	0,0	2,0
	Misilmeri	8	0,36	12,00	0,30	0,16	0,10	0,24	0,0	4,0	2,0
	Palermo metropolitana	379	1,04	11,37	1,01	0,51	0,48	0,54	0,3	1,5	3,1
	Partinico	22	0,72	12,20	0,60	0,30	0,23	0,40	10,8	0,0	1,0
	Petralia Sottana	13	1,23	12,62	1,09	0,34	0,23	0,49	7,7	0,0	3,0
	Termini Imerese	14	0,56	12,45	0,47	0,20	0,14	0,29	0,0	2,4	2,0
	Lampedusa e Linosa	-	0,00	0,00	0,00	0,00	0,00	0,00	0,0	0,0	0,0
<b>ASP 7 Ragusa</b>	70	0,50	9,79	0,44	0,20	0,17	0,24	3,8	2,9	1,9	6,3
distretto	Modica	27	0,54	7,83	0,47	0,22	0,17	8,5	3,7	1,4	7,9
	Ragusa	29	0,71	11,31	0,59	0,24	0,18	0,30	1,1	3,4	1,7
	Vittoria	13	0,28	10,45	0,26	0,14	0,10	0,20	0,0	0,0	3,0
<b>ASP 8 Siracusa</b>	119	0,69	11,63	0,61	0,31	0,27	0,35	10,9	3,4	2,1	5,6
distretto	Augusta	16	0,73	15,00	0,67	0,34	0,25	0,48	18,8	0,0	1,0
	Lentini	16	0,62	11,72	0,60	0,29	0,21	14,9	0,0	1,0	2,1
	Noto	33	0,76	9,50	0,66	0,39	0,31	16,0	7,0	2,3	6,5
	Siracusa	54	0,66	11,92	0,57	0,26	0,22	0,31	4,3	3,1	2,1
<b>ASP 9 Trapani</b>	149	0,81	10,65	0,71	0,33	0,30	0,37	8,0	2,7	1,3	3,0
distretto	Alcamo	19	0,68	8,95	0,58	0,24	0,18	24,6	0,0	2,0	1,7
	Castelvetrano	26	1,05	13,06	0,89	0,42	0,33	7,6	3,8	0,0	0,0
	Marsala	32	0,83	10,91	0,72	0,31	0,25	5,2	4,2	1,3	3,0
	Mazara del Vallo	18	0,61	12,76	0,55	0,27	0,20	7,3	3,6	1,0	1,8
	Pantelleria	3	0,86	5,63	0,73	0,27	0,12	0,59	0,0	0,0	0,0
	Trapani	51	0,87	9,37	0,77	0,39	0,33	4,6	2,0	1,2	5,6
<b>REGIONE SICILIA</b>	1.647	0,72	11,01	0,67	0,33	0,32	0,34	5,6	2,3	3,2	6,1





#

Distribuzione spaziale dei SIR per distretto di residenza#



#

Tasso per età per 1.000 abitanti (aa 2022-2024)#

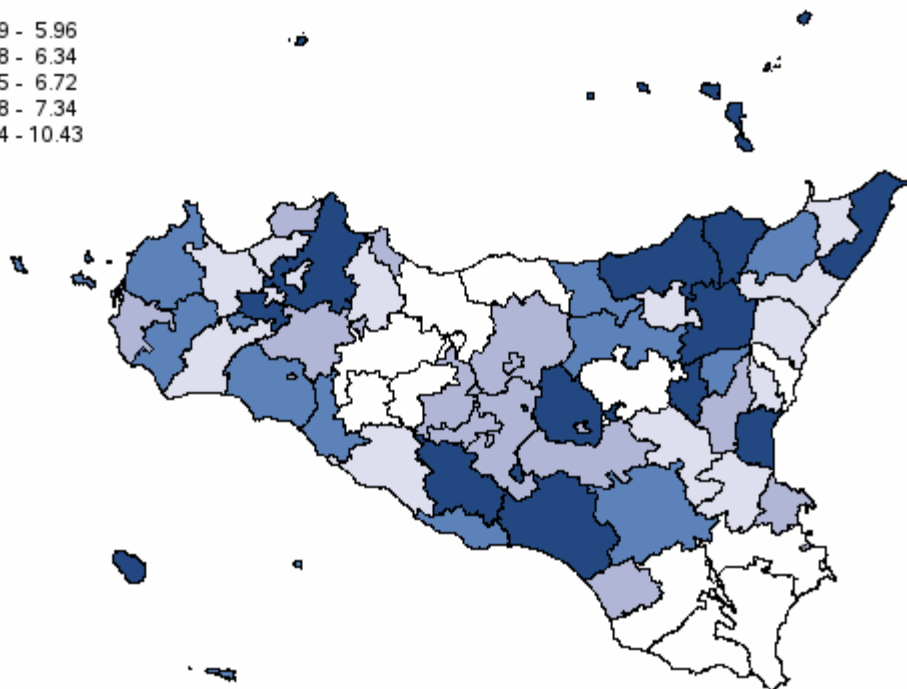
## Malattie dell' Apparato Digerente - Uomini

**Tabella 71** - Dimissioni e andamento temporale dei tassi standardizzati diretti nelle Aziende Sanitarie territoriali e nei distretti della Sicilia (aa 2022-2024)

RESIDENZA ASSISTITO	Numero medio annuale di R.O.	Rapporto Proporzionale di Morbosità	Degenza media di R.O.	Tasso grezzo R.O. x 1.000	Tasso std R.O. x 1.000	Intervalli di confidenza al 95%		% R.O. fuori ASL	% R.O. fuori Regione	D.H. accessi per ricovero	% DH su ricoveri tot.	
						Limite inferiore	Limite superiore					
ASP 1 Agrigento	1.679	9,3	6,49	8,48	6,76	6,56	6,97	28,2	4,9	1,7	48,7	
distretto	Agrigento	508	8,3	5,94	7,57	6,04	5,71	6,38	25,8	5,6	1,8	56,2
	Bivona	50	6,1	7,68	6,63	4,99	4,12	6,03	27,3	8,0	1,9	52,4
	Canicattì	395	11,1	6,46	10,39	8,54	8,03	9,09	33,8	5,3	1,6	42,6
	Casteltermini	68	8,5	6,60	6,66	5,29	4,52	6,18	58,8	6,4	2,0	53,7
	Licata	240	9,8	6,15	8,81	6,95	6,42	7,52	21,0	5,6	1,4	43,0
	Ribera	121	9,2	7,38	8,23	6,90	6,14	7,76	19,6	4,4	1,8	49,3
	Sciacca	297	10,2	7,15	8,95	6,94	6,44	7,48	27,5	2,1	1,8	42,1
ASP 2 Caltanissetta	1.105	10,2	6,68	9,15	7,26	7,00	7,54	32,1	4,2	1,5	42,7	
distretto	Caltanissetta	343	9,5	6,95	8,31	6,50	6,08	6,94	25,2	4,4	1,4	44,1
	Gela	549	10,8	6,38	10,08	8,26	7,84	8,69	35,4	4,2	1,4	39,3
	Mussomeli	84	10,1	7,07	9,11	6,35	5,53	7,29	34,1	2,0	2,0	45,2
	San Cataldo	128	9,8	6,98	8,17	6,43	5,77	7,16	35,3	5,2	1,6	49,6
ASP 3 Catania	4.349	9,4	6,64	8,33	6,81	6,69	6,94	6,2	3,0	2,0	48,1	
distretto	Acireale	449	8,4	6,29	6,76	5,43	5,13	5,75	5,3	3,1	2,0	56,1
	Adrano	241	9,2	6,18	7,73	6,85	6,35	7,38	3,7	2,9	2,3	47,4
	Bronte	220	12,3	5,17	12,71	10,43	9,60	11,34	5,5	1,1	1,9	36,1
	Caltagirone	315	10,0	7,26	8,62	6,85	6,39	7,34	14,5	3,7	2,0	39,9
	Catania metropolitana	1.627	9,6	6,84	9,34	7,72	7,49	7,95	3,1	2,4	1,8	45,8
	Giarre	333	9,4	7,08	8,17	6,34	5,92	6,78	21,3	3,4	2,0	46,2
	Gravina	674	9,2	6,66	7,50	6,00	5,73	6,28	2,7	4,1	1,8	51,8
	Palagonia	212	9,3	6,92	7,62	5,99	5,52	6,51	13,5	3,9	1,9	47,1
	Paternò	279	9,2	6,08	7,32	6,38	5,95	6,84	4,2	2,8	2,4	54,0
ASP 4 Enna	675	9,4	7,17	8,84	6,91	6,59	7,25	29,0	3,4	1,6	48,0	
distretto	Agira	122	8,2	7,04	7,19	5,96	5,34	6,66	31,5	1,6	1,6	49,9
	Enna	236	10,1	7,22	9,75	7,63	7,02	8,30	31,8	4,7	1,8	43,0
	Nicosia	135	8,7	6,88	9,32	7,04	6,32	7,84	26,9	2,5	1,3	60,9
	Piazza Armerina	183	10,2	7,41	8,78	6,72	6,13	7,36	25,2	3,5	1,8	38,4
ASP 5 Messina	2.768	9,5	7,13	9,58	7,28	7,11	7,46	8,1	4,0	1,6	44,1	
distretto	Barcellona Pozzo di Gotto	304	9,6	6,42	9,19	7,24	6,75	7,77	3,8	4,6	1,4	41,8
	Lipari	86	11,4	8,62	11,12	8,62	7,53	9,86	10,5	7,4	1,7	34,7
	Messina metropolitana	1.202	9,1	7,33	9,71	7,54	7,27	7,81	2,5	4,1	1,8	47,1
	Milazzo	288	8,8	6,66	8,17	6,11	5,67	6,59	3,2	3,8	1,4	48,0
	Mistretta	76	10,0	7,18	10,31	7,33	6,32	8,50	44,9	4,0	1,3	33,8
	Patti	238	10,7	6,49	10,83	7,73	7,11	8,41	7,0	3,1	1,7	38,3
	S. Agata Militello	359	10,6	7,27	10,92	8,06	7,54	8,62	14,3	3,4	1,5	38,2
	Taormina	216	9,3	7,54	8,05	5,98	5,49	6,52	28,8	3,5	1,6	45,2
ASP 6 Palermo	5.138	9,7	7,19	8,76	6,99	6,87	7,11	2,6	2,5	2,1	45,8	
distretto	Bagheria	373	9,3	7,03	7,82	6,46	6,08	6,87	1,3	3,1	2,2	44,5
	Carini	327	10,0	6,67	7,57	6,35	5,95	6,78	1,4	2,1	2,1	45,6
	Cefalù	151	8,9	6,47	7,14	5,36	4,83	5,96	3,3	3,7	1,7	47,0
	Corleone	99	10,7	7,19	8,91	6,59	5,79	7,49	4,7	2,7	2,3	42,1
	Lercara Friddi	108	10,2	7,72	8,66	5,86	5,16	6,65	18,5	5,2	2,2	44,4
	Misilmeri	202	9,6	7,40	7,50	6,15	5,64	6,70	1,2	2,2	2,2	48,4
	Palermo metropolitana	3.257	9,8	7,22	9,44	7,58	7,42	7,74	1,1	2,1	2,2	45,7
	Partinico	268	9,4	7,81	7,64	6,18	5,74	6,66	10,8	2,7	1,8	46,9
	Petralia Sottana	103	10,1	7,12	9,33	6,38	5,58	7,29	17,2	4,5	2,3	48,9
	Termini Imerese	217	9,1	7,36	7,46	5,56	5,10	6,06	0,9	4,3	1,6	46,0
	Lampedusa e Linosa	31	9,8	6,32	9,22	7,34	5,93	9,10	24,5	12,8	1,7	36,9
ASP 7 Ragusa	1.116	8,8	6,42	7,06	5,71	5,51	5,92	11,1	4,0	1,8	52,4	
distretto	Modica	414	8,7	6,03	7,28	5,77	5,44	6,13	8,6	3,6	2,1	54,8
	Ragusa	309	8,2	7,00	6,39	4,99	4,65	5,35	13,4	4,6	1,7	53,6
	Vittoria	393	9,3	6,37	7,42	6,35	5,98	6,73	11,9	3,9	1,5	48,3
ASP 8 Siracusa	1.396	8,5	7,73	7,36	5,91	5,72	6,11	21,5	3,2	2,1	51,3	
distretto	Augusta	213	9,9	7,63	8,91	6,71	6,16	7,30	15,8	2,2	1,9	47,8
	Lentini	197	8,2	7,08	8,01	6,21	5,69	6,79	30,5	3,1	1,9	48,5
	Noto	352	8,6	7,13	6,98	5,83	5,47	6,22	26,9	3,9	2,3	50,7
	Siracusa	635	8,1	8,30	6,99	5,67	5,40	5,95	17,5	3,1	2,1	53,5
ASP 9 Trapani	1.730	9,6	6,97	8,47	6,67	6,47	6,87	16,5	5,1	2,3	45,9	
distretto	Alcamo	260	9,6	6,50	8,02	6,30	5,83	6,80	26,8	4,0	2,1	48,6
	Castelvetrano	237	9,6	7,57	8,28	6,23	5,75	6,76	19,1	5,9	3,0	44,1
	Marsala	355	9,2	7,41	8,15	6,65	6,21	7,11	17,6	4,4	1,9	43,8
	Mazara del Vallo	281	9,8	7,99	8,65	6,98	6,48	7,51	13,2	4,3	2,1	46,3
	Pantelleria	44	12,8	6,40	11,95	8,63	7,14	10,43	25,8	5,3	2,4	31,3
	Trapani	553	9,5	6,19	8,72	6,78	6,43	7,15	10,6	6,3	2,4	47,3
REGIONE SICILIA	19.957	9,4	6,95	8,51	6,77	6,71	6,83	11,8	3,5	1,9	47,1	

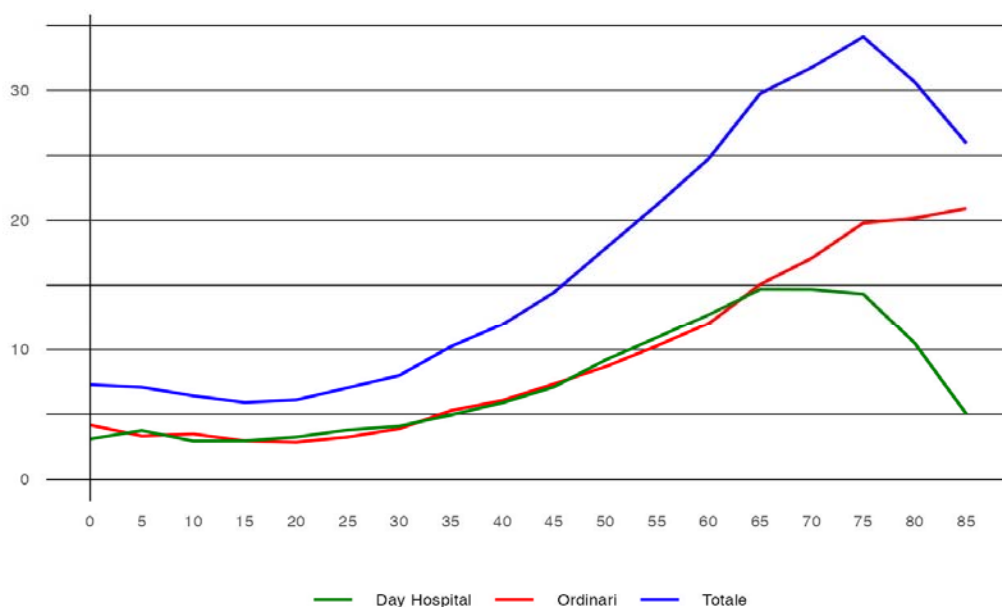
## Malattie dell' Apparato Digerente - Uomini

4.99 - 5.96  
5.98 - 6.34  
6.35 - 6.72  
6.78 - 7.34  
7.54 - 10.43



#

Distribuzione spaziale dei SIR per distretto di residenza#



#

Tasso per età per 1.000 abitanti (aa 2022-2024)#

## Malattie dell' Apparato Digerente - Donne

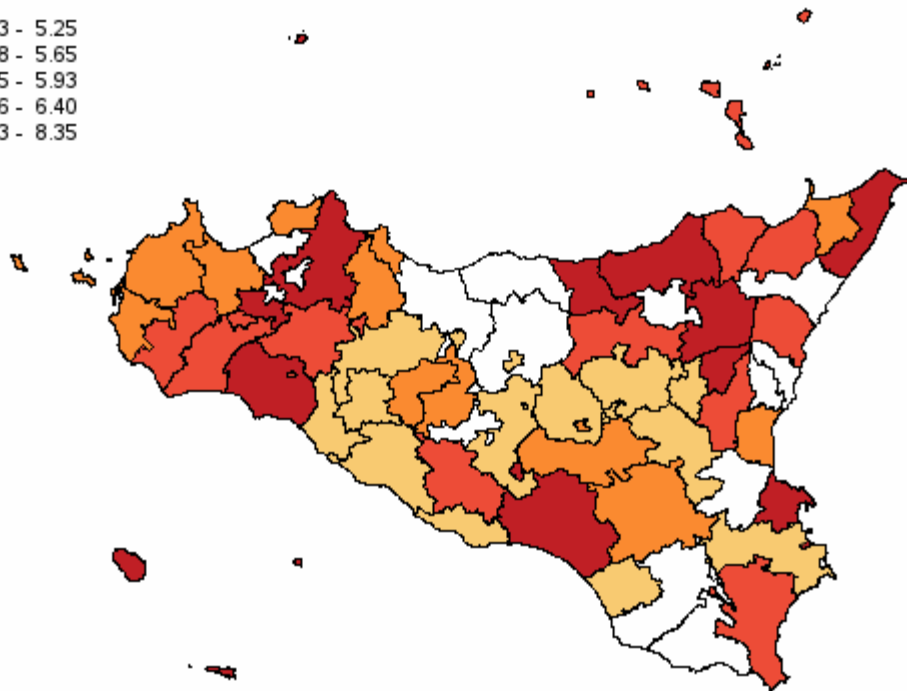
**Tabella 72** - Dimissioni e andamento temporale dei tassi standardizzati diretti nelle Aziende Sanitarie territoriali e nei distretti della Sicilia (aa 2022-2024)

RESIDENZA ASSISTITO		Numero medio annuale di R.O.	Rapporto Proporzio- nale di Morbosità	Degenza media di R.O.	Tasso grezzo R.O. x 1.000	Tasso std R.O. x 1.000	Intervalli di confidenza al 95%		% R.O. fuori ASL	% R.O. fuori Regione	D.H. accessi per ricovero	% DH su ricoveri tot.
							Limite inferiore	Limite superiore				
ASP 1 Agrigento		1.531	7,98	6,15	7,34	5,78	5,59	5,97	27,3	4,5	1,9	32,4
distretto	Agrigento	493	7,61	5,64	7,00	5,46	5,14	5,79	21,7	5,2	1,9	40,7
	Bivona	53	6,22	6,00	6,50	5,28	4,35	6,41	31,5	7,6	1,9	28,7
	Canicattì	313	7,94	5,95	7,76	5,96	5,54	6,41	33,4	3,6	1,9	29,9
	Casteltermini	76	8,66	6,75	7,27	5,76	4,95	6,72	52,8	4,4	1,9	31,0
	Licata	196	7,43	6,39	6,86	5,43	4,95	5,95	25,0	4,4	1,7	29,8
	Ribera	111	8,41	6,65	7,16	5,58	4,90	6,35	18,6	7,2	1,8	25,8
	Sciacca	287	9,40	6,78	8,21	6,79	6,28	7,33	27,6	2,8	1,9	23,0
ASP 2 Caltanissetta		1.017	8,20	6,96	7,92	6,23	5,99	6,49	33,9	3,7	1,6	22,9
distretto	Caltanissetta	316	7,71	7,29	7,09	5,32	4,94	5,72	26,8	3,6	1,6	23,9
	Gela	511	8,69	6,67	8,97	7,43	7,03	7,85	37,5	3,7	1,4	20,7
	Mussomeli	80	8,58	7,36	8,06	5,80	4,97	6,76	38,6	3,7	2,7	26,8
	San Cataldo	110	7,36	7,08	6,50	4,69	4,13	5,32	34,6	3,9	1,7	26,7
ASP 3 Catania		3.898	7,71	6,70	7,07	5,70	5,59	5,82	5,0	2,4	1,9	31,4
distretto	Acireale	423	7,37	6,33	6,11	5,01	4,72	5,32	2,7	2,4	2,0	33,0
	Adrano	253	8,10	5,77	7,62	6,80	6,30	7,33	2,2	2,6	2,2	28,6
	Bronte	177	9,59	5,48	9,54	7,69	6,98	8,48	3,0	2,1	1,7	23,7
	Caltagirone	289	8,51	7,44	7,57	5,75	5,33	6,20	10,9	2,9	1,7	25,2
	Catania metropolitana	1.365	7,24	6,93	7,32	5,81	5,61	6,01	2,5	2,2	1,8	32,5
	Giarre	336	8,74	6,87	7,86	6,24	5,82	6,69	19,3	2,2	2,0	29,6
	Gravina	571	7,22	6,87	5,97	4,78	4,54	5,03	2,6	2,6	1,9	35,1
	Palagonia	192	7,87	6,89	6,83	5,61	5,14	6,13	8,8	2,8	2,0	28,6
	Paternò	293	8,57	6,32	7,44	6,21	5,78	6,66	3,0	1,9	2,0	31,5
ASP 4 Enna		599	7,77	7,48	7,36	5,74	5,44	6,05	31,6	2,7	1,6	36,0
distretto	Agira	132	7,93	7,54	7,54	5,65	5,06	6,29	30,9	1,5	1,6	29,2
	Enna	188	7,51	6,95	7,13	5,62	5,10	6,20	33,8	3,7	1,9	25,6
	Nicosia	121	7,48	7,93	7,86	6,01	5,35	6,76	31,9	2,5	1,4	58,2
	Piazza Armerina	158	8,21	7,73	7,12	5,79	5,22	6,43	29,5	2,7	1,7	23,8
ASP 5 Messina		2.614	8,53	6,85	8,48	6,30	6,14	6,46	7,1	4,2	1,9	27,7
distretto	Barcellona Pozzo di Gotto	273	8,20	6,75	7,96	6,20	5,74	6,70	3,9	4,5	1,9	22,2
	Lipari	60	8,56	6,93	8,18	6,25	5,32	7,35	7,7	5,0	1,5	23,0
	Messina metropolitana	1.160	8,27	7,18	8,67	6,53	6,28	6,79	2,0	3,9	1,9	31,7
	Milazzo	299	8,55	6,50	8,01	5,66	5,25	6,10	3,9	5,2	1,8	23,9
	Mistretta	80	10,00	7,91	10,16	7,60	6,53	8,85	48,1	4,2	1,7	24,6
	Patti	207	9,08	6,54	8,81	6,12	5,57	6,72	4,0	1,9	1,9	26,0
	S. Agata Militello	334	9,47	6,44	9,37	6,90	6,40	7,45	13,5	5,1	1,7	23,6
	Taormina	200	8,08	6,20	7,01	5,25	4,78	5,76	21,5	4,7	1,9	26,3
ASP 6 Palermo		4.834	8,45	7,11	7,75	5,99	5,88	6,10	2,6	1,9	2,1	31,3
distretto	Bagheria	352	8,46	6,95	7,10	5,71	5,35	6,10	1,4	1,4	2,1	29,4
	Carini	297	8,30	6,81	6,75	5,67	5,29	6,07	2,9	1,9	2,1	32,3
	Cefalù	129	7,53	6,65	5,83	4,23	3,74	4,77	1,6	3,1	1,9	24,4
	Corleone	105	9,82	7,57	9,07	6,09	5,32	6,97	8,3	3,5	2,2	18,6
	Lercara Friddi	104	9,15	7,83	7,63	5,41	4,74	6,17	19,9	1,6	1,9	25,9
	Misilmeri	209	9,03	7,32	7,59	5,77	5,29	6,29	0,8	1,0	2,1	32,3
	Palermo metropolitana	3.105	8,54	7,10	8,30	6,43	6,29	6,58	1,0	1,8	2,2	32,6
	Partinico	230	7,59	7,38	6,36	5,02	4,62	5,45	11,0	2,2	2,1	30,6
	Petralia Sottana	80	7,59	6,68	6,72	4,46	3,78	5,25	18,7	2,1	2,1	29,1
	Termini Imerese	198	7,95	7,41	6,58	4,85	4,42	5,32	1,4	1,0	1,7	26,2
	Lampedusa e Linosa	25	8,08	6,85	8,07	7,15	5,58	9,15	21,3	10,7	1,8	23,5
ASP 7 Ragusa		1.009	7,22	6,25	6,33	4,82	4,63	5,01	9,6	3,9	2,0	35,4
distretto	Modica	356	7,08	6,16	6,07	4,75	4,44	5,08	9,1	3,0	2,5	39,2
	Ragusa	300	7,23	6,57	6,07	4,31	4,00	4,65	10,2	4,3	1,8	31,2
	Vittoria	352	7,37	6,07	6,88	5,40	5,06	5,76	9,6	4,5	1,5	34,7
ASP 8 Siracusa		1.387	8,00	7,54	7,12	5,67	5,48	5,87	20,9	3,2	2,2	27,4
distretto	Augusta	211	9,65	7,27	8,78	6,74	6,17	7,36	16,5	1,0	1,9	22,1
	Lentini	172	6,80	7,59	6,62	4,85	4,39	5,36	29,3	4,5	1,9	30,2
	Noto	353	8,07	6,80	7,01	6,02	5,63	6,43	26,2	3,2	2,4	25,6
	Siracusa	652	7,90	8,00	6,90	5,42	5,15	5,70	17,1	3,7	2,2	29,1
ASP 9 Trapani		1.631	8,89	7,07	7,75	5,96	5,77	6,16	16,3	4,9	2,3	28,6
distretto	Alcamo	248	8,87	6,90	7,52	5,93	5,46	6,45	26,3	4,3	2,0	28,7
	Castelvetrano	241	9,64	7,89	8,13	6,07	5,57	6,61	19,8	4,0	3,0	21,4
	Marsala	309	8,00	7,74	6,96	5,65	5,24	6,08	16,1	3,7	2,1	27,5
	Mazara del Vallo	268	8,97	7,19	8,07	6,40	5,92	6,93	12,3	6,0	2,2	21,9
	Pantelleria	39	12,53	5,99	10,56	8,35	6,77	10,29	8,6	10,3	1,9	12,8
	Trapani	526	8,92	6,38	7,91	5,78	5,45	6,13	12,6	5,4	2,3	35,6
REGIONE SICILIA		18.519	8,15	6,89	7,51	5,84	5,79	5,90	11,4	3,1	2,0	30,4



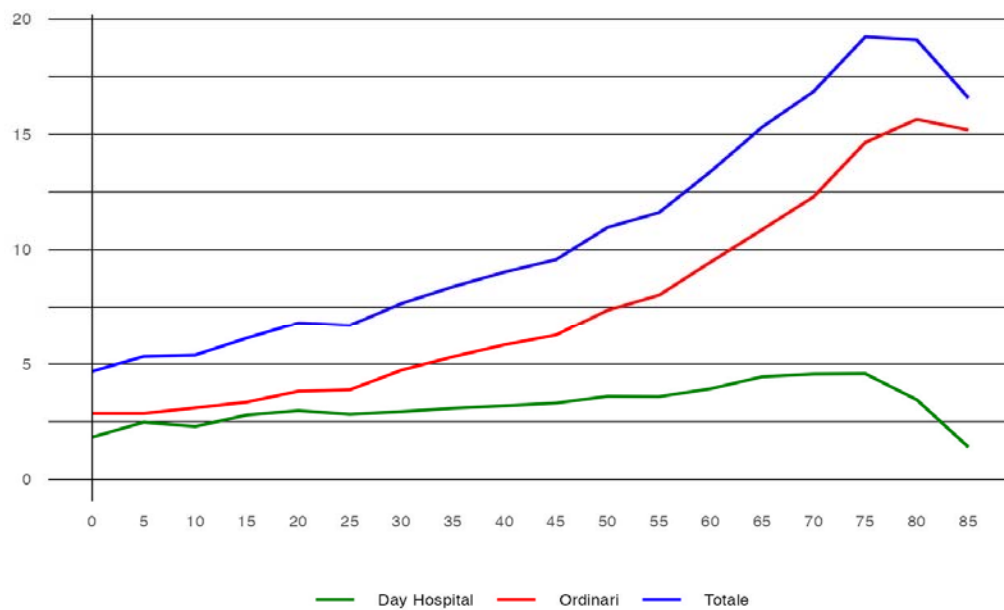
## Malattie dell' Apparato Digerente - Donne

4.23 - 5.25  
 5.28 - 5.65  
 5.65 - 5.93  
 5.96 - 6.40  
 6.43 - 8.35



#

Distribuzione spaziale dei SIR per distretto di residenza#



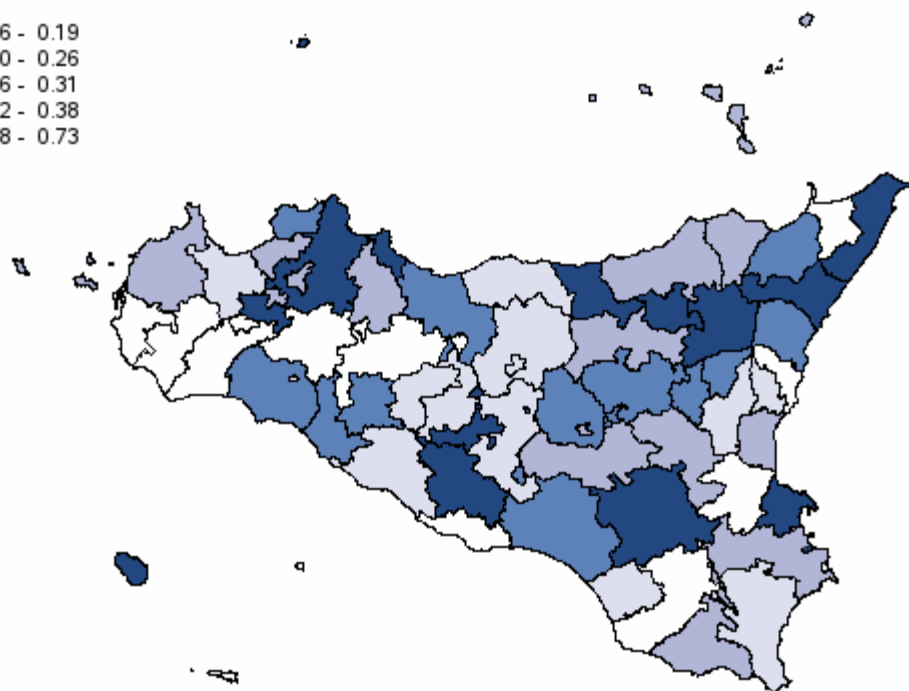

#

Tasso per età per 1.000 abitanti (aa 2022-2024)#

## Cirrosi - Uomini

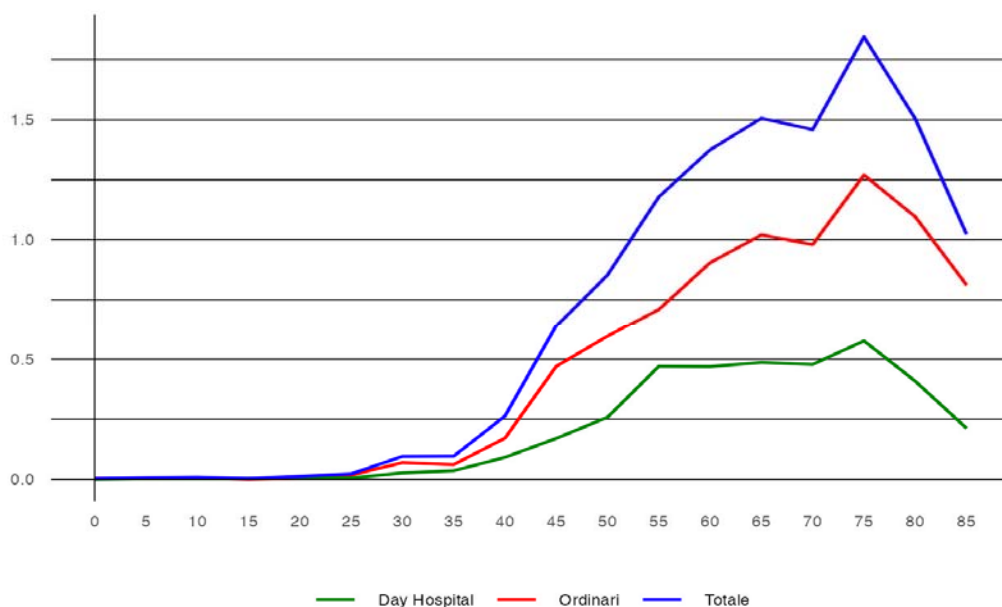
**Tabella 75** - Dimissioni e andamento temporale dei tassi standardizzati diretti nelle Aziende Sanitarie territoriali e nei distretti della Sicilia (aa 2022-2024)

RESIDENZA ASSISTITO	Numero medio annuale di R.O.	Rapporto Proporzionale di Morbosità	Degenza media di R.O.	Tasso grezzo R.O. x 1.000	Tasso std R.O. x 1.000	Intervallo di confidenza al 95%		% R.O. fuori ASL	% R.O. fuori Regione	D.H. accessi per ricovero	% DH su ricoveri tot.	
						Limite inferiore	Limite superiore					
ASP 1 Agrigento	81	0,5	8,88	0,41	0,29	0,26	0,33	43,6	3,7	2,5	34,9	
distretto	Agrigento	24	0,4	7,75	0,36	0,25	0,20	0,31	45,2	5,5	2,3	36,5
	Bivona	5	0,7	8,56	0,71	0,38	0,23	0,63	31,3	6,3	1,6	33,3
	Canicattì	19	0,5	9,24	0,51	0,43	0,33	0,56	41,4	6,9	4,5	31,0
	Casteltermini	3	0,3	10,25	0,26	0,22	0,11	0,44	87,5	0,0	1,8	33,3
	Licata	5	0,2	9,14	0,17	0,13	0,08	0,23	21,4	0,0	1,8	36,4
	Ribera	9	0,7	9,69	0,59	0,33	0,22	0,49	50,0	0,0	1,9	31,6
	Sciacca	16	0,6	9,52	0,48	0,33	0,24	0,45	43,8	0,0	1,6	38,5
ASP 2 Caltanissetta	51	0,5	9,95	0,42	0,30	0,25	0,35	28,1	5,2	1,6	18,2	
distretto	Caltanissetta	15	0,4	9,73	0,36	0,25	0,18	0,34	20,0	4,4	1,9	21,1
	Gela	26	0,5	10,52	0,47	0,33	0,26	0,41	32,5	5,2	1,2	16,3
	Mussomeli	4	0,4	8,27	0,40	0,26	0,14	0,47	18,2	0,0	2,5	26,7
	San Cataldo	7	0,5	9,20	0,42	0,38	0,24	0,60	35,0	10,0	1,0	13,0
ASP 3 Catania	195	0,4	10,98	0,37	0,27	0,25	0,29	7,9	3,3	4,3	29,6	
distretto	Acireale	14	0,3	8,26	0,21	0,15	0,11	0,20	14,3	0,0	3,3	35,4
	Adrano	12	0,5	10,54	0,39	0,33	0,24	0,46	10,8	5,4	3,4	30,2
	Bronte	14	0,8	7,07	0,79	0,58	0,42	0,79	4,9	0,0	3,1	33,9
	Caltagirone	24	0,8	10,58	0,66	0,46	0,36	0,59	6,9	6,9	1,7	18,2
	Catania metropolitana	63	0,4	12,28	0,36	0,26	0,22	0,30	3,7	1,1	5,0	28,4
	Giarre	20	0,6	12,75	0,50	0,34	0,26	0,44	24,6	1,6	2,6	26,5
	Gravina	26	0,4	10,95	0,29	0,21	0,17	0,27	7,6	8,9	4,8	38,8
	Palagonia	11	0,5	10,03	0,40	0,26	0,18	0,37	0,0	6,1	3,6	23,3
	Paternò	10	0,3	10,97	0,27	0,20	0,14	0,29	3,2	0,0	9,6	29,6
ASP 4 Enna	36	0,5	13,69	0,47	0,33	0,27	0,40	40,7	0,9	2,5	22,9	
distretto	Agira	9	0,6	11,81	0,51	0,36	0,24	0,54	34,6	0,0	2,8	13,3
	Enna	12	0,5	14,14	0,51	0,37	0,26	0,51	43,2	0,0	3,5	26,0
	Nicosia	7	0,5	11,09	0,51	0,31	0,20	0,49	36,4	0,0	1,4	18,5
	Piazza Armerina	8	0,4	17,57	0,37	0,28	0,18	0,43	47,8	4,4	1,6	30,3
ASP 5 Messina	167	0,6	10,86	0,58	0,38	0,35	0,42	9,8	2,0	4,2	17,6	
distretto	Barcellona Pozzo di Gotto	16	0,5	9,25	0,48	0,33	0,25	0,45	14,6	0,0	2,0	11,1
	Lipari	4	0,5	21,25	0,52	0,30	0,17	0,53	8,3	0,0	10,7	20,0
	Messina metropolitana	84	0,6	10,88	0,68	0,45	0,39	0,51	2,4	2,0	5,5	14,9
	Milazzo	10	0,3	10,72	0,27	0,19	0,13	0,28	0,0	6,9	1,8	14,7
	Mistretta	8	1,0	7,87	1,04	0,73	0,48	1,11	47,8	0,0	1,3	20,7
	Patti	10	0,5	6,45	0,47	0,31	0,21	0,45	3,2	3,2	2,3	18,4
	S. Agata Militello	17	0,5	13,30	0,51	0,30	0,23	0,41	30,0	4,0	2,6	35,1
	Taormina	19	0,8	11,43	0,72	0,45	0,34	0,59	13,8	0,0	6,9	13,4
ASP 6 Palermo	305	0,6	10,44	0,52	0,36	0,33	0,38	1,4	1,1	2,2	37,1	
distretto	Bagheria	25	0,6	10,09	0,52	0,38	0,30	0,48	0,0	0,0	2,0	33,0
	Carini	19	0,6	11,28	0,45	0,32	0,25	0,42	0,0	1,7	2,2	42,6
	Cefalù	7	0,4	11,77	0,35	0,24	0,15	0,37	0,0	9,1	2,4	56,0
	Corleone	2	0,2	21,00	0,15	0,11	0,04	0,28	0,0	20,0	1,3	37,5
	Lercara Friddi	4	0,3	9,64	0,29	0,14	0,07	0,26	18,2	9,1	3,0	26,7
	Misilmeri	11	0,5	8,38	0,40	0,29	0,20	0,42	0,0	0,0	1,7	39,6
	Palermo metropolitana	204	0,6	10,58	0,59	0,40	0,37	0,44	0,0	0,5	2,2	36,2
	Partinico	14	0,5	8,63	0,41	0,30	0,22	0,41	20,9	4,7	2,1	41,1
	Petralia Sottana	4	0,4	9,33	0,36	0,22	0,12	0,40	8,3	0,0	3,8	29,4
	Termini Imerese	15	0,6	9,95	0,50	0,35	0,26	0,48	0,0	0,0	1,7	34,3
	Lampedusa e Linosa	-	0,1	10,00	0,10	0,06	0,01	0,46	100,0	0,0	0,0	0,0
ASP 7 Ragusa	47	0,4	11,18	0,30	0,22	0,18	0,26	19,0	2,8	8,6	39,6	
distretto	Modica	23	0,5	10,97	0,40	0,27	0,21	0,35	14,7	0,0	9,7	49,3
	Ragusa	10	0,3	12,45	0,21	0,15	0,10	0,21	19,4	6,5	8,7	32,6
	Vittoria	14	0,3	10,58	0,27	0,22	0,16	0,29	25,6	4,7	2,7	21,8
	ASP 8 Siracusa	70	0,4	12,80	0,37	0,26	0,23	0,30	20,4	3,8	4,3	44,2
distretto	Augusta	14	0,7	9,07	0,59	0,41	0,30	0,56	16,7	0,0	1,7	6,7
	Lentini	6	0,3	12,11	0,24	0,15	0,09	0,24	27,8	16,7	8,2	37,9
	Noto	14	0,3	9,26	0,28	0,21	0,15	0,28	38,1	11,9	5,7	55,8
	Siracusa	36	0,5	15,72	0,40	0,28	0,23	0,34	13,8	0,0	3,2	47,9
	ASP 9 Trapani	67	0,4	9,46	0,33	0,21	0,18	0,24	27,0	4,5	2,3	34,0
distretto	Alcamo	12	0,4	10,19	0,37	0,24	0,17	0,34	63,9	0,0	2,0	41,0
	Castelvetrano	6	0,2	7,89	0,21	0,12	0,07	0,20	22,2	5,6	3,9	45,5
	Marsala	10	0,3	7,45	0,24	0,12	0,08	0,17	22,6	0,0	1,4	24,4
	Mazara del Vallo	7	0,2	8,55	0,21	0,13	0,08	0,20	15,0	5,0	1,8	44,4
	Pantelleria	3	1,0	8,50	0,91	0,63	0,34	1,18	60,0	0,0	2,7	23,1
	Trapani	28	0,5	10,54	0,45	0,31	0,24	0,38	12,9	8,2	2,4	28,6
REGIONE SICILIA	1.019	0,5	10,71	0,43	0,30	0,29	0,31	13,9	2,6	3,4	32,2	



#

Distribuzione spaziale dei SIR per distretto di residenza#



#

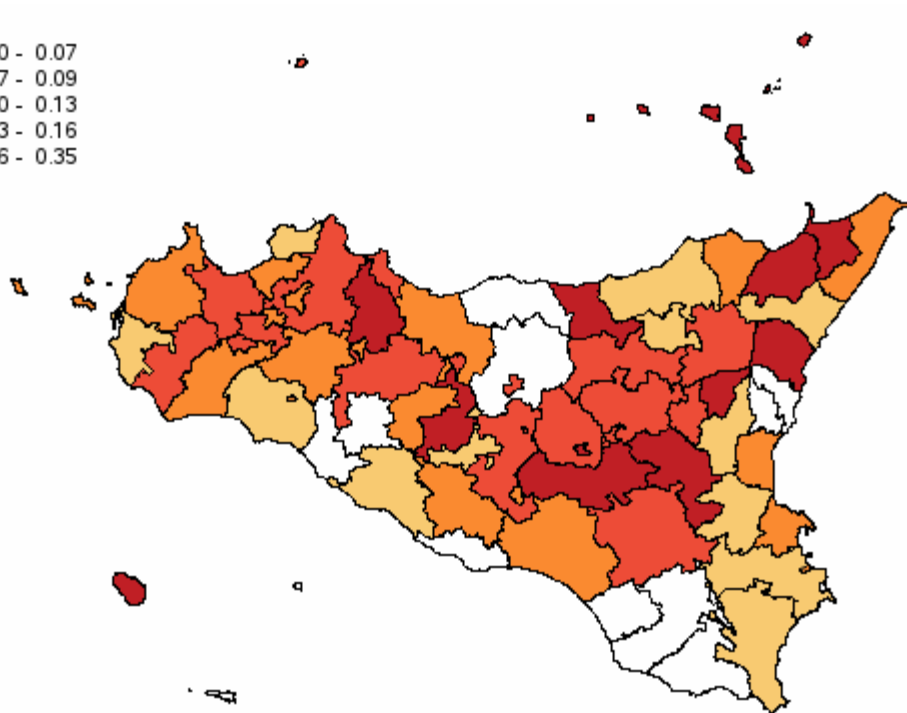
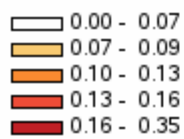
Tasso per età per 1.000 abitanti (aa 2022-2024)#

## Cirrosi - Donne

**Tabella 76** - Dimissioni e andamento temporale dei tassi standardizzati diretti nelle Aziende Sanitarie territoriali e nei distretti della Sicilia (aa 2022-2024)

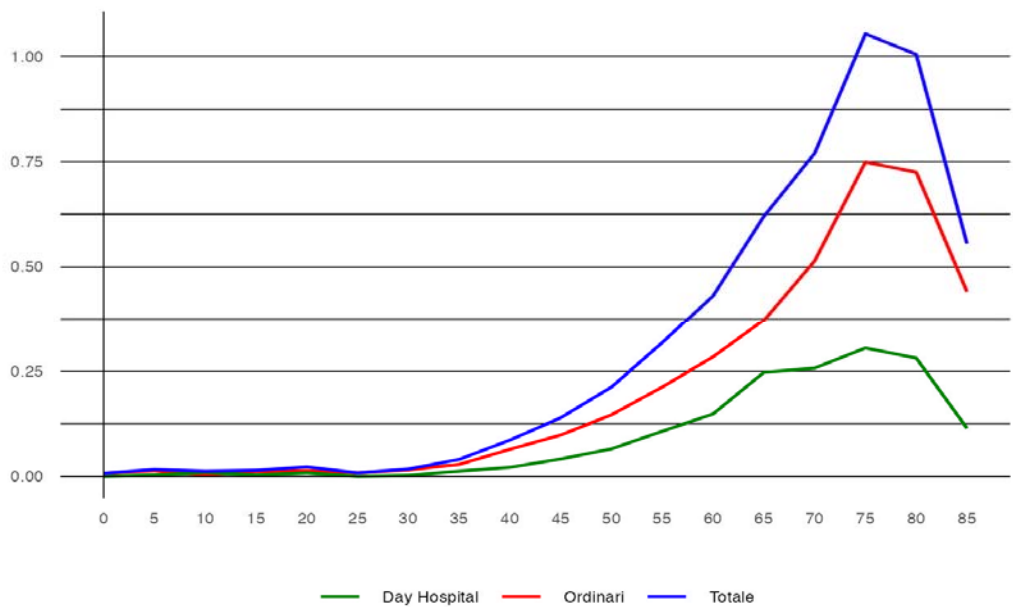
RESIDENZA ASSISTITO	Numero medio annuale di R.O.	Rapporto Proporzionale di Morbosità	Degenza media di R.O.	Tasso grezzo R.O. x 1.000	Tasso std R.O. x 1.000	Intervallo di confidenza al 95%		% R.O. fuori ASL	% R.O. fuori Regione	D.H. accessi per ricovero	% DH su ricoveri tot.	
						Limite inferiore	Limite superiore					
ASP 1 Agrigento	29	0,15	10,38	0,14	0,08	0,06	0,10	29,1	5,8	2,9	40,3	
distretto	Agrigento	7	0,11	10,14	0,10	0,07	0,05	0,12	50,0	4,6	3,5	50,0
	Bivona	2	0,23	5,33	0,25	0,07	0,03	0,15	0,0	0,0	1,3	50,0
	Canicattì	7	0,18	9,38	0,17	0,11	0,07	0,17	19,1	9,5	4,5	36,4
	Casteltermini	3	0,30	13,50	0,25	0,12	0,06	0,27	37,5	12,5	1,4	46,7
	Licata	2	0,09	11,43	0,08	0,05	0,02	0,12	57,1	0,0	2,2	41,7
	Ribera	3	0,20	13,88	0,17	0,06	0,02	0,17	0,0	0,0	3,0	11,1
	Sciacca	5	0,15	10,14	0,13	0,08	0,04	0,15	21,4	7,1	1,4	26,3
ASP 2 Caltanissetta	26	0,21	12,20	0,21	0,11	0,09	0,14	36,7	2,5	4,2	24,0	
distretto	Caltanissetta	9	0,21	13,62	0,19	0,13	0,09	0,21	26,9	3,9	1,9	21,2
	Gela	11	0,19	10,97	0,19	0,10	0,07	0,14	42,4	0,0	1,4	17,5
	Mussomeli	4	0,46	12,69	0,43	0,18	0,10	0,31	53,9	0,0	9,8	38,1
	San Cataldo	2	0,16	11,86	0,14	0,07	0,03	0,16	14,3	14,3	1,0	30,0
ASP 3 Catania	93	0,18	10,43	0,17	0,10	0,09	0,11	6,1	1,8	4,0	24,8	
distretto	Acireale	6	0,10	8,47	0,08	0,04	0,02	0,07	0,0	0,0	3,0	15,0
	Adrano	7	0,21	12,55	0,20	0,16	0,10	0,26	10,0	0,0	2,7	39,4
	Bronte	4	0,24	5,62	0,23	0,13	0,07	0,23	0,0	0,0	2,8	23,5
	Caltagirone	12	0,36	12,81	0,32	0,15	0,10	0,21	0,0	2,7	2,8	24,5
	Catania metropolitana	32	0,17	9,95	0,17	0,10	0,08	0,12	2,1	1,0	3,9	21,1
	Giarre	12	0,31	11,19	0,28	0,17	0,12	0,24	19,4	2,8	4,6	21,7
	Gravina	8	0,11	12,76	0,09	0,06	0,04	0,09	8,0	4,0	4,8	39,0
	Palagonia	8	0,31	8,00	0,27	0,17	0,11	0,25	0,0	4,4	7,7	23,3
	Paternò	4	0,11	8,91	0,09	0,09	0,05	0,17	36,4	0,0	6,0	8,3
ASP 4 Enna	20	0,26	15,81	0,24	0,14	0,10	0,18	35,6	1,7	3,6	14,5	
distretto	Agira	4	0,26	14,77	0,25	0,13	0,07	0,24	23,1	0,0	4,0	7,1
	Enna	6	0,23	15,59	0,22	0,13	0,08	0,22	23,5	5,9	4,6	22,7
	Nicosia	3	0,19	15,00	0,19	0,13	0,06	0,26	11,1	0,0	0,0	0,0
	Piazza Armerina	7	0,35	17,05	0,30	0,16	0,10	0,27	65,0	0,0	2,3	16,7
ASP 5 Messina	77	0,25	12,09	0,25	0,14	0,12	0,16	6,9	2,2	3,1	12,8	
distretto	Barcellona Pozzo di Gotto	12	0,36	13,58	0,35	0,22	0,16	0,32	2,8	0,0	23,0	2,7
	Lipari	1	0,19	10,25	0,18	0,16	0,06	0,43	0,0	0,0	1,0	20,0
	Messina metropolitana	31	0,22	14,28	0,23	0,13	0,10	0,16	3,2	0,0	2,7	10,5
	Milazzo	13	0,38	11,90	0,36	0,21	0,15	0,30	7,5	0,0	4,3	9,1
	Mistretta	2	0,29	7,43	0,30	0,29	0,13	0,66	57,1	0,0	1,0	22,2
	Patti	5	0,20	5,57	0,20	0,11	0,06	0,19	0,0	0,0	2,0	12,5
	S. Agata Militello	8	0,22	7,61	0,21	0,09	0,06	0,14	17,4	13,0	2,0	32,4
	Taormina	5	0,19	10,93	0,16	0,07	0,04	0,14	7,1	14,3	3,0	12,5
ASP 6 Palermo	158	0,28	10,98	0,25	0,14	0,13	0,15	1,5	1,1	2,2	36,2	
distretto	Bagheria	13	0,30	11,29	0,26	0,15	0,10	0,21	0,0	0,0	1,7	30,9
	Carini	7	0,20	10,43	0,16	0,09	0,06	0,15	0,0	0,0	2,1	50,0
	Cefalù	3	0,17	15,67	0,14	0,07	0,03	0,14	0,0	0,0	1,8	52,6
	Corleone	2	0,22	10,86	0,20	0,10	0,05	0,24	0,0	0,0	5,0	22,2
	Lercara Friddi	2	0,21	16,00	0,17	0,13	0,06	0,29	14,3	0,0	1,2	46,2
	Misilmeri	9	0,40	13,54	0,34	0,19	0,13	0,28	0,0	0,0	1,3	26,3
	Palermo metropolitana	105	0,29	10,56	0,28	0,16	0,14	0,18	0,3	1,6	2,2	35,3
	Partinico	8	0,28	8,52	0,23	0,12	0,08	0,19	16,0	0,0	4,1	40,5
	Petralia Sottana	1	0,06	7,50	0,06	0,02	0,01	0,09	50,0	0,0	2,0	50,0
	Termini Imerese	8	0,31	13,30	0,26	0,11	0,07	0,17	0,0	0,0	1,6	34,3
	Lampedusa e Linosa	-	0,00	0,00	0,00	0,00	0,00	0,00	0,0	0,0	0,0	0,0
ASP 7 Ragusa	16	0,11	15,10	0,10	0,05	0,04	0,07	12,5	0,0	8,3	47,8	
distretto	Modica	5	0,10	25,47	0,09	0,05	0,03	0,08	0,0	0,0	10,2	66,7
	Ragusa	6	0,14	10,56	0,12	0,06	0,04	0,11	22,2	0,0	5,8	33,3
	Vittoria	5	0,10	10,20	0,10	0,05	0,03	0,09	13,3	0,0	1,8	25,0
ASP 8 Siracusa	29	0,17	11,47	0,15	0,08	0,06	0,10	19,3	4,6	4,4	44,7	
distretto	Augusta	5	0,23	10,60	0,21	0,10	0,06	0,16	6,7	0,0	4,3	28,6
	Lentini	5	0,21	7,69	0,21	0,08	0,05	0,14	37,5	6,3	2,9	44,8
	Noto	5	0,12	12,06	0,11	0,07	0,04	0,12	50,0	12,5	13,9	30,4
	Siracusa	14	0,17	13,02	0,14	0,08	0,05	0,10	4,9	2,4	3,3	52,3
ASP 9 Trapani	42	0,23	10,82	0,20	0,12	0,10	0,14	29,1	7,1	2,9	34,9	
distretto	Alcamo	8	0,29	12,46	0,24	0,15	0,10	0,22	54,2	0,0	1,7	44,2
	Castelvetrano	5	0,20	11,53	0,17	0,10	0,06	0,18	66,7	0,0	4,5	46,4
	Marsala	7	0,19	10,41	0,17	0,07	0,05	0,12	4,6	0,0	5,5	33,3
	Mazara del Vallo	8	0,26	11,57	0,23	0,13	0,08	0,21	21,7	26,1	2,1	23,3
	Pantelleria	2	0,65	11,67	0,55	0,35	0,15	0,81	0,0	33,3	1,5	25,0
	Trapani	12	0,21	9,11	0,19	0,12	0,08	0,18	21,6	2,7	1,9	30,2
REGIONE SICILIA	491	0,22	11,43	0,20	0,11	0,11	0,12	11,9	2,4	3,4	31,3	





#

Distribuzione spaziale dei SIR per distretto di residenza#



#

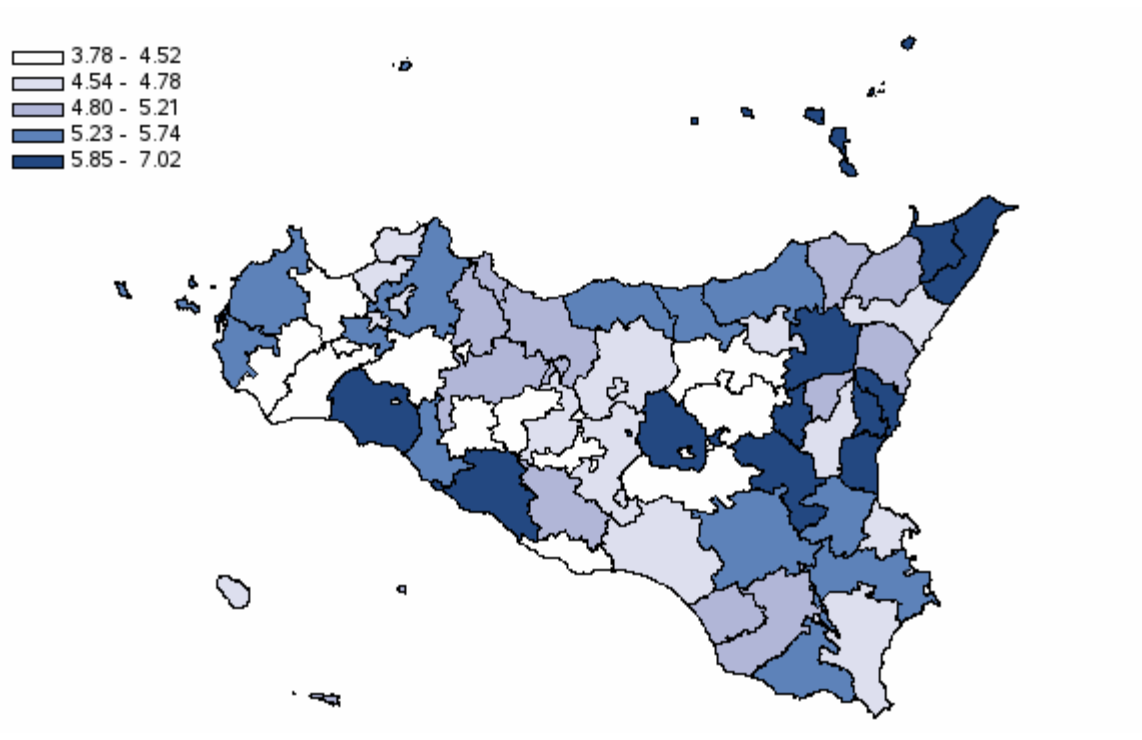
Tasso per età per 1.000 abitanti (aa 2022-2024)#

## Malattie dell'apparato Genito,Urinario - Uomini

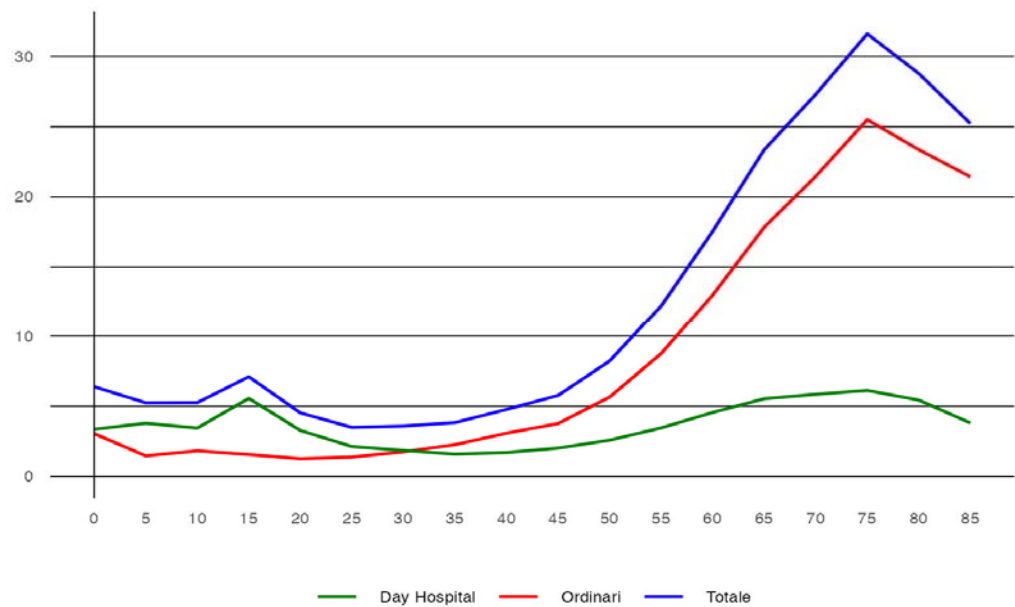
**Tabella 83** - Dimissioni e andamento temporale dei tassi standardizzati diretti nelle Aziende Sanitarie territoriali e nei distretti della Sicilia (aa 2022-2024)

RESIDENZA ASSISTITO	Numero medio annuale di R.O.	Rapporto Proporzionale di Morbosità	Degenza media di R.O.	Tasso grezzo R.O. x 1.000	Tasso std R.O. x 1.000	Intervalli di confidenza al 95%		% R.O. fuori ASL	% R.O. fuori Regione	D.H. accessi per ricovero	% DH su ricoveri tot.	
						Limite inferiore	Limite superiore					
ASP 1 Agrigento	1.505	8,4	5,37	7,60	5,33	5,16	5,50	37,3	7,0	2,0	23,6	
distretto	Agrigento	547	8,9	4,46	8,15	5,85	5,54	6,17	34,2	7,0	1,9	17,8
	Bivona	59	7,2	5,62	7,78	4,43	3,74	5,26	21,6	4,0	2,0	25,7
	Canicattì	260	7,3	5,58	6,83	4,90	4,54	5,28	49,2	10,1	1,8	23,9
	Casteltermini	61	7,6	5,09	5,97	4,33	3,69	5,09	44,8	3,8	2,0	24,4
	Licata	166	6,8	5,49	6,12	4,52	4,12	4,97	54,3	5,8	1,6	24,4
	Ribera	114	8,6	5,94	7,73	5,30	4,69	5,98	16,1	7,6	1,9	30,6
	Sciacca	299	10,3	6,59	9,02	5,96	5,53	6,41	32,9	6,1	2,3	28,8
ASP 2 Caltanissetta	773	7,1	5,43	6,41	4,56	4,36	4,76	45,9	6,8	1,6	32,1	
distretto	Caltanissetta	266	7,4	4,77	6,44	4,56	4,23	4,92	39,5	7,9	1,5	33,7
	Gela	346	6,8	6,18	6,36	4,60	4,31	4,91	49,2	6,5	1,5	31,4
	Mussomeli	63	7,6	4,58	6,87	4,55	3,84	5,38	55,3	4,2	2,1	26,6
	San Cataldo	98	7,5	5,13	6,22	4,49	3,96	5,08	45,7	6,5	1,8	33,7
ASP 3 Catania	4.450	9,6	5,68	8,52	6,10	5,99	6,21	6,8	3,1	1,9	31,8	
distretto	Acireale	566	10,6	5,32	8,53	5,90	5,61	6,20	5,2	3,1	1,9	32,9
	Adrano	203	7,7	5,40	6,49	5,21	4,79	5,65	6,7	4,4	1,8	33,8
	Bronte	173	9,7	4,90	9,99	7,02	6,41	7,69	7,3	1,2	2,0	29,9
	Caltagirone	259	8,2	6,40	7,08	5,26	4,87	5,68	20,1	3,7	2,1	29,3
	Catania metropolitana	1.676	9,9	6,09	9,62	6,90	6,70	7,11	5,0	2,7	1,9	30,1
	Giarre	311	8,8	5,18	7,65	5,09	4,75	5,45	12,1	3,2	1,9	33,3
	Gravina	796	10,8	5,31	8,85	6,24	5,98	6,51	4,9	3,9	1,8	32,9
	Palagonia	236	10,4	5,41	8,48	6,22	5,75	6,72	8,8	2,8	1,7	30,5
	Paternò	231	7,7	5,93	6,06	4,62	4,28	4,99	5,1	3,5	2,0	37,7
ASP 4 Enna	549	7,7	6,79	7,19	4,68	4,44	4,94	49,0	3,0	1,8	29,0	
distretto	Agira	109	7,4	6,55	6,46	4,43	3,93	4,99	54,3	3,4	1,8	31,4
	Enna	221	9,5	7,01	9,14	5,89	5,41	6,42	40,5	3,3	1,6	26,6
	Nicosia	98	6,3	6,35	6,79	4,25	3,74	4,83	67,1	1,7	1,7	29,1
	Piazza Armerina	120	6,7	6,96	5,78	3,78	3,38	4,23	44,9	3,1	2,0	30,7
ASP 5 Messina	2.507	8,6	5,69	8,68	5,76	5,62	5,91	13,6	6,1	1,6	34,4	
distretto	Barcellona Pozzo di Gotto	223	7,1	5,78	6,76	4,80	4,42	5,22	7,6	5,7	1,4	35,7
	Lipari	72	9,6	5,68	9,35	6,18	5,32	7,17	7,8	6,0	2,3	32,4
	Messina metropolitana	1.187	9,0	6,08	9,59	6,32	6,09	6,55	6,0	5,9	1,6	36,2
	Milazzo	322	9,9	5,30	9,13	6,00	5,59	6,43	5,9	6,4	1,6	32,2
	Mistretta	67	8,9	5,19	9,17	5,56	4,77	6,48	38,6	5,5	1,4	24,3
	Patti	179	8,1	4,85	8,14	5,21	4,73	5,73	14,4	9,0	1,4	33,8
	S. Agata Militello	274	8,1	5,20	8,34	5,57	5,17	6,00	31,3	4,6	1,3	31,1
	Taormina	182	7,8	5,45	6,76	4,70	4,27	5,17	49,2	6,6	2,3	33,5
ASP 6 Palermo	4.280	8,1	5,55	7,30	5,25	5,15	5,35	7,2	3,7	2,0	30,8	
distretto	Bagheria	315	7,9	5,16	6,61	4,88	4,56	5,22	4,2	3,6	2,1	30,8
	Carini	258	7,8	6,14	5,96	4,58	4,26	4,93	4,3	4,7	2,0	36,3
	Cefalù	170	9,9	4,51	8,00	5,24	4,74	5,78	22,2	3,5	1,5	25,3
	Corleone	72	7,8	6,03	6,49	4,09	3,52	4,76	28,6	3,7	1,8	28,6
	Lercara Friddi	96	9,0	5,71	7,65	5,03	4,39	5,76	31,4	3,5	1,8	27,9
	Misilmeri	173	8,2	5,67	6,43	4,84	4,41	5,32	3,9	1,7	2,2	32,6
	Palermo metropolitana	2.645	8,0	5,63	7,67	5,58	5,45	5,71	3,9	3,5	2,1	31,1
	Partinico	215	7,6	5,78	6,14	4,54	4,17	4,94	11,0	4,8	1,8	31,4
	Petralia Sottana	94	9,2	5,95	8,49	4,60	4,03	5,26	29,2	4,3	1,7	27,6
	Termini Imerese	219	9,2	4,62	7,52	5,07	4,66	5,52	13,9	4,3	1,8	27,2
	Lampedusa e Linosa	23	7,3	4,93	6,86	5,01	3,90	6,43	25,7	15,7	1,8	23,1
ASP 7 Ragusa	1.083	8,5	5,09	6,84	5,03	4,85	5,22	21,5	6,9	1,7	30,8	
distretto	Modica	422	8,9	4,99	7,41	5,23	4,93	5,55	25,2	7,7	2,0	30,7
	Ragusa	339	9,0	4,94	7,00	5,00	4,68	5,35	18,0	7,0	1,5	32,4
	Vittoria	322	7,7	5,36	6,09	4,83	4,53	5,16	20,4	5,7	1,7	29,0
ASP 8 Siracusa	1.460	8,9	5,28	7,70	5,28	5,11	5,45	34,9	4,1	1,8	30,6	
distretto	Augusta	177	8,2	5,80	7,40	4,78	4,35	5,24	35,3	4,0	1,8	34,2
	Lentini	189	7,8	5,35	7,70	5,33	4,87	5,83	66,6	4,1	1,9	29,0
	Noto	310	7,6	5,68	6,15	4,61	4,31	4,94	45,1	6,3	1,8	31,0
	Siracusa	784	10,0	4,99	8,63	5,74	5,50	6,00	23,1	3,3	1,8	30,0
ASP 9 Trapani	1.432	7,9	5,45	7,02	4,86	4,70	5,03	19,5	7,6	1,8	33,4	
distretto	Alcamo	188	6,9	5,29	5,79	4,10	3,74	4,49	40,3	5,3	1,7	36,2
	Castelvetrano	173	7,0	5,76	6,04	4,22	3,83	4,65	30,8	11,6	2,1	32,3
	Marsala	315	8,1	5,11	7,22	5,26	4,90	5,65	16,4	6,3	1,7	29,3
	Mazara del Vallo	200	7,0	5,03	6,15	4,42	4,05	4,83	19,5	5,8	1,8	32,3
	Pantelleria	28	8,2	8,19	7,70	4,78	3,80	6,01	15,3	11,8	1,6	30,9
	Trapani	529	9,1	5,63	8,35	5,50	5,20	5,81	10,3	8,3	1,9	35,5
REGIONE SICILIA	18.040	8,5	5,56	7,70	5,41	5,36	5,45	17,5	4,8	1,8	31,2	

Malattie dell'apparato Genito,Urinario - Uomini



Distribuzione spaziale dei SIR per distretto di residenza#



Tasso per età per 1.000 abitanti (aa 2022-2024)#

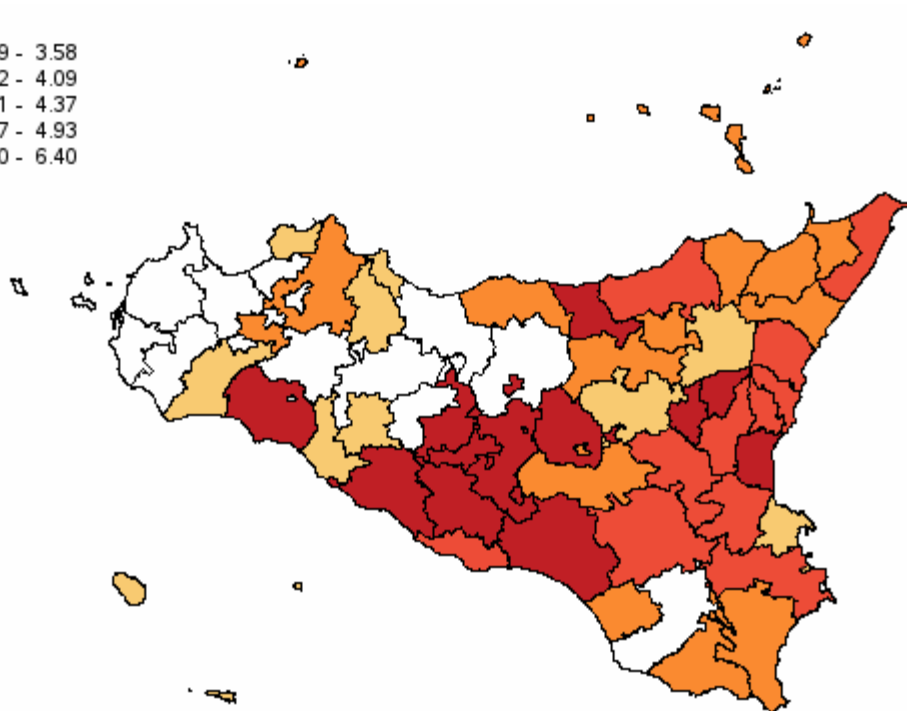
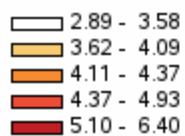
## Malattie dell'apparato Genito,Urinario - Donne

**Tabella 84** - Dimissioni e andamento temporale dei tassi standardizzati diretti nelle Aziende Sanitarie territoriali e nei distretti della Sicilia (aa 2022-2024)

RESIDENZA ASSISTITO	Numero medio annuale di R.O.	Rapporto Proporzion ale di Morbosità	Degenza media di R.O.	Tasso grezzo R.O. x 1.000	Tasso std R.O. x 1.000	Intervalli di confidenza al 95%		% R.O. fuori ASL	% R.O. fuori Regione	D.H. accessi per ricovero	% DH su ricoveri tot.	
						Limite inferiore	Limite superiore					
ASP 1 Agrigento	1.281	6,68	5,27	6,14	5,07	4,89	5,25	25,3	5,4	1,4	53,3	
distretto	Agrigento	457	7,06	4,45	6,50	5,50	5,18	5,83	21,1	5,5	1,4	52,5
	Bivona	44	5,20	5,86	5,43	3,91	3,12	4,90	21,8	3,8	1,6	56,3
	Canicattì	265	6,72	4,91	6,57	5,70	5,28	6,15	30,2	5,2	1,2	55,5
	Casteltermini	50	5,68	5,11	4,76	3,39	2,81	4,09	40,0	7,3	1,4	56,0
	Licata	149	5,65	4,92	5,22	4,56	4,12	5,05	27,5	6,0	1,4	60,7
	Ribera	81	6,09	6,92	5,19	3,80	3,28	4,41	20,7	3,3	1,6	51,1
	Sciacca	234	7,64	6,88	6,68	5,19	4,76	5,65	26,0	5,6	1,5	44,8
ASP 2 Caltanissetta	916	7,38	4,98	7,13	6,13	5,89	6,38	36,1	4,1	1,4	44,7	
distretto	Caltanissetta	325	7,94	4,63	7,30	6,40	5,98	6,85	29,3	4,5	1,3	45,8
	Gela	393	6,68	5,74	6,89	5,91	5,56	6,28	44,0	4,0	1,5	42,9
	Mussomeli	79	8,48	4,22	7,96	6,32	5,46	7,32	36,1	2,9	1,6	37,4
	San Cataldo	118	7,92	3,97	6,99	6,07	5,42	6,79	28,7	3,9	1,3	50,6
ASP 3 Catania	3.300	6,53	6,12	5,98	4,90	4,80	5,01	6,2	2,4	1,7	58,6	
distretto	Acireale	399	6,94	7,10	5,75	4,69	4,41	5,00	3,9	3,0	1,7	60,0
	Adrano	192	6,14	5,97	5,78	5,18	4,75	5,65	3,0	1,9	1,6	59,6
	Bronte	97	5,28	4,83	5,25	4,08	3,59	4,64	8,2	3,1	1,5	59,7
	Caltagirone	204	6,03	6,07	5,36	4,65	4,26	5,08	15,5	4,7	2,1	54,1
	Catania metropolitana	1.255	6,66	6,22	6,73	5,45	5,26	5,64	3,9	1,9	1,7	57,1
	Giarre	248	6,45	5,69	5,79	4,69	4,33	5,07	15,7	3,4	1,6	57,8
	Gravina	541	6,84	5,60	5,66	4,58	4,34	4,82	4,3	2,0	1,7	62,9
	Palagonia	148	6,05	6,26	5,26	4,37	3,96	4,83	15,5	2,0	1,7	54,5
	Paternò	216	6,33	6,10	5,49	4,59	4,23	4,98	4,9	2,5	1,7	58,1
ASP 4 Enna	464	6,02	6,65	5,70	4,39	4,13	4,66	45,4	3,6	1,7	54,0	
distretto	Agira	84	5,04	6,53	4,79	3,68	3,20	4,23	45,4	2,8	1,7	59,7
	Enna	179	7,16	6,84	6,80	5,10	4,63	5,62	44,9	3,5	1,5	51,2
	Nicosia	89	5,49	6,42	5,77	4,34	3,77	5,00	52,1	1,9	2,0	59,8
	Piazza Armerina	112	5,82	6,60	5,05	4,11	3,65	4,64	41,0	5,6	1,5	47,4
ASP 5 Messina	1.861	6,07	5,82	6,03	4,60	4,47	4,74	12,4	4,5	1,2	56,7	
distretto	Barcellona Pozzo di Gotto	178	5,33	5,53	5,17	4,14	3,76	4,55	10,5	4,9	1,1	58,7
	Lipari	44	6,24	6,19	5,97	4,17	3,46	5,03	9,1	2,3	1,2	56,2
	Messina metropolitana	900	6,41	6,15	6,72	4,93	4,72	5,15	5,3	4,2	1,2	55,5
	Milazzo	210	6,00	5,14	5,63	4,36	3,99	4,76	6,8	5,6	1,1	58,2
	Mistretta	53	6,61	5,66	6,72	5,32	4,44	6,37	57,6	6,3	1,3	41,3
	Patti	130	5,69	5,75	5,52	4,27	3,80	4,80	8,0	5,7	1,1	57,6
	S. Agata Militello	197	5,57	5,07	5,51	4,55	4,15	4,99	22,5	5,3	1,2	53,8
	Taormina	151	6,09	6,17	5,28	4,24	3,82	4,71	40,5	2,7	1,3	64,5
ASP 6 Palermo	2.951	5,16	6,00	4,73	3,94	3,85	4,04	4,5	3,8	1,9	53,3	
distretto	Bagheria	212	5,10	5,43	4,27	3,63	3,33	3,94	3,6	3,1	1,8	56,2
	Carini	172	4,80	5,48	3,90	3,62	3,30	3,96	4,1	4,3	2,0	57,4
	Cefalù	114	6,61	5,15	5,12	4,34	3,87	4,88	5,0	6,5	1,4	35,4
	Corleone	51	4,77	7,12	4,41	3,35	2,79	4,03	10,5	0,7	1,4	48,0
	Lercara Friddi	54	4,75	5,65	3,96	3,20	2,66	3,85	28,4	1,2	1,8	54,0
	Misilmeri	126	5,45	5,96	4,58	4,09	3,66	4,56	1,1	5,6	1,9	54,5
	Palermo metropolitana	1.901	5,23	6,16	5,08	4,18	4,06	4,30	2,6	3,4	1,9	53,0
	Partinico	126	4,16	6,17	3,49	2,89	2,59	3,22	10,3	6,6	2,1	60,2
	Petralia Sottana	55	5,23	5,48	4,63	3,58	2,95	4,33	24,7	4,8	1,5	47,3
	Termini Imerese	127	5,11	5,83	4,23	3,50	3,13	3,90	7,4	3,2	1,4	53,4
	Lampedusa e Linosa	14	4,53	5,24	4,52	4,01	2,91	5,52	31,0	19,1	2,1	50,6
ASP 7 Ragusa	812	5,81	5,60	5,10	3,99	3,82	4,17	20,3	4,4	1,6	51,4	
distretto	Modica	336	6,67	5,34	5,72	4,37	4,08	4,68	20,1	4,3	1,6	48,7
	Ragusa	215	5,19	5,91	4,36	3,17	2,90	3,46	18,4	5,4	1,4	59,4
	Vittoria	261	5,45	5,69	5,09	4,32	4,01	4,66	22,1	3,6	1,7	46,1
ASP 8 Siracusa	1.086	6,27	5,85	5,58	4,42	4,25	4,59	36,8	4,4	1,5	57,5	
distretto	Augusta	128	5,88	6,10	5,35	4,00	3,58	4,46	33,3	2,1	1,6	62,3
	Lentini	160	6,33	5,75	6,16	4,83	4,37	5,34	55,1	2,5	1,7	48,5
	Noto	262	5,99	5,60	5,21	4,25	3,94	4,59	46,6	6,4	1,4	58,3
	Siracusa	536	6,50	5,94	5,67	4,50	4,26	4,75	27,4	4,5	1,5	58,1
	ASP 9 Trapani	899	4,90	6,21	4,27	3,48	3,33	3,63	21,0	6,6	2,0	60,6
distretto	Alcamo	118	4,20	5,67	3,56	2,92	2,59	3,28	42,5	6,5	2,1	58,3
	Castelvetrano	146	5,83	5,95	4,92	4,05	3,65	4,50	24,2	5,5	2,1	60,7
	Marsala	178	4,62	5,99	4,02	3,42	3,11	3,76	18,9	6,4	2,0	60,6
	Mazara del Vallo	138	4,63	6,44	4,16	3,49	3,13	3,89	19,1	8,7	1,9	63,9
	Pantelleria	17	5,62	6,79	4,74	3,69	2,74	4,96	21,2	5,8	1,9	57,7
	Trapani	302	5,12	6,55	4,54	3,50	3,25	3,78	13,2	6,4	1,9	59,9
REGIONE SICILIA	13.569	5,97	5,87	5,50	4,47	4,42	4,51	16,1	4,0	1,6	55,5	

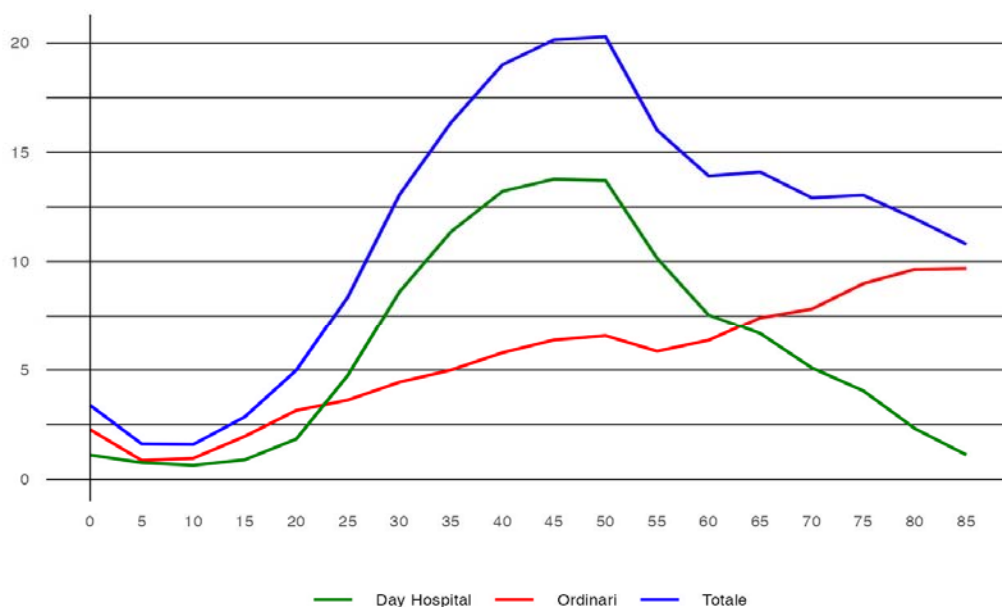


## Malattie dell'apparato Genito,Urinario - Donne



#

Distribuzione spaziale dei SIR per distretto di residenza#



#

Tasso per età per 1.000 abitanti (aa 2022-2024)#

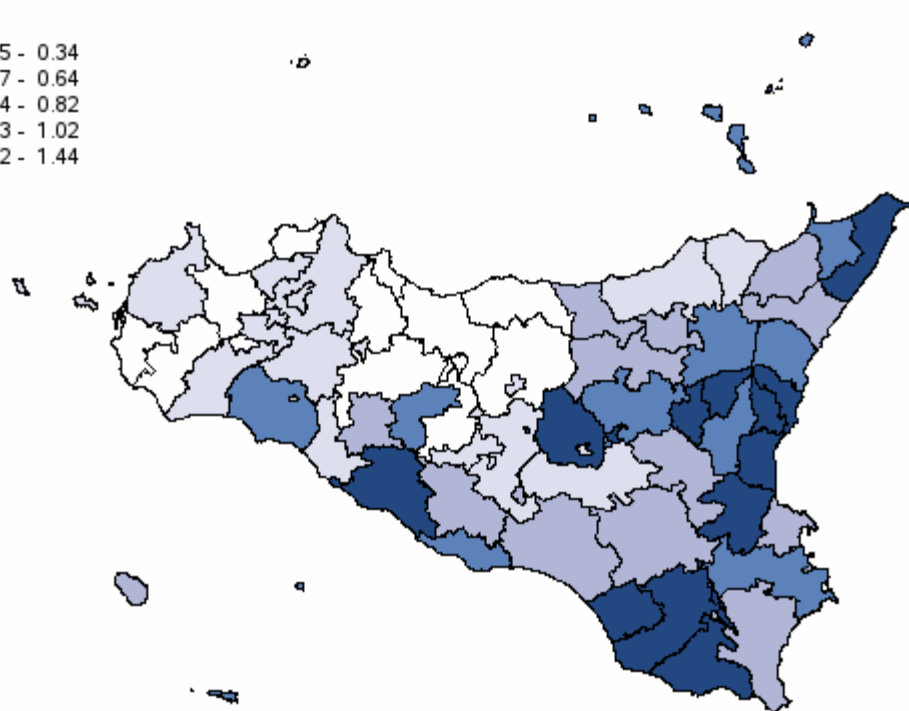
## Insufficienza Renale - Uomini

**Tabella 85** - Dimissioni e andamento temporale dei tassi standardizzati diretti nelle Aziende Sanitarie territoriali e nei distretti della Sicilia (aa 2022-2024)

RESIDENZA ASSISTITO	Numero medio annuale di R.O.	Rapporto Proporzionale di Morbosità	Degenza media di R.O.	Tasso grezzo R.O. x 1.000	Tasso std R.O. x 1.000	Intervallo di confidenza al 95%		% R.O. fuori ASL	% R.O. fuori Regione	D.H. accessi per ricovero	% DH su ricoveri tot.
						Limite inferiore	Limite superiore				
<b>ASP 1 Agrigento</b>	296	1,6	5,62	1,49	0,97	0,90	1,04	23,6	3,2	3,0	12,3
distretto	Agrigento	129	2,1	3,75	1,93	1,12	1,39	21,7	3,1	1,4	6,5
	Bivona	13	1,5	6,74	1,68	0,69	1,00	7,9	0,0	1,7	7,3
	Canicattì	42	1,2	5,70	1,11	0,76	0,91	39,7	3,2	4,3	10,6
	Casteltermini	14	1,7	4,74	1,37	1,02	0,73	19,1	2,4	1,0	6,7
	Licata	32	1,3	5,05	1,16	0,86	1,06	43,2	3,2	1,1	6,9
	Ribera	16	1,2	10,00	1,07	0,53	0,38	2,1	4,3	5,3	13,0
	Sciacca	50	1,7	9,32	1,52	0,99	0,82	14,6	4,0	3,5	29,1
<b>ASP 2 Caltanissetta</b>	120	1,1	6,84	1,00	0,59	0,53	0,66	48,8	3,6	2,1	29,1
distretto	Caltanissetta	29	0,8	5,76	0,71	0,42	0,33	58,0	6,8	1,9	40,5
	Gela	73	1,4	7,42	1,33	0,81	0,70	37,2	2,8	2,5	15,2
	Mussomeli	6	0,7	6,18	0,61	0,32	0,53	88,2	5,9	1,9	51,4
	San Cataldo	13	1,0	6,26	0,81	0,53	0,38	76,3	0,0	2,2	44,9
<b>ASP 3 Catania</b>	926	2,0	6,89	1,77	1,19	1,15	1,24	8,2	1,4	4,6	10,8
distretto	Acireale	153	2,9	6,53	2,30	1,42	1,29	5,2	1,5	4,4	8,6
	Adrano	42	1,6	7,41	1,34	1,12	0,93	13,5	4,8	4,4	11,9
	Bronte	27	1,5	6,53	1,54	1,01	0,80	10,0	0,0	4,0	13,0
	Caltagirone	38	1,2	5,39	1,03	0,74	0,60	29,2	0,9	5,5	14,4
	Catania metropolitana	360	2,1	7,41	2,07	1,40	1,31	7,1	1,3	4,8	11,9
	Giarre	60	1,7	6,37	1,47	0,92	0,79	8,3	0,0	4,6	12,2
	Gravina	167	2,3	6,71	1,85	1,19	1,09	7,2	1,6	4,2	9,1
	Palagonia	31	1,4	6,22	1,13	0,82	0,66	11,7	2,1	4,1	13,0
	Paternò	50	1,7	6,85	1,30	0,99	0,84	5,4	0,7	4,5	8,0
<b>ASP 4 Enna</b>	122	1,7	8,44	1,59	0,92	0,82	1,02	46,9	1,1	4,9	15,1
distretto	Agira	23	1,6	8,20	1,36	0,83	0,64	56,5	0,0	6,4	12,7
	Enna	60	2,6	8,57	2,49	1,44	1,23	37,0	2,2	3,1	13,4
	Nicosia	17	1,1	7,65	1,20	0,65	0,48	65,4	0,0	8,5	3,7
	Piazza Armerina	21	1,2	8,94	1,01	0,55	0,42	49,2	0,0	6,1	28,4
<b>ASP 5 Messina</b>	442	1,5	8,76	1,53	0,96	0,91	1,03	8,6	1,7	3,8	10,0
distretto	Barcellona Pozzo di Gotto	40	1,3	8,30	1,21	0,76	0,62	0,92	3,3	1,7	2,1
	Lipari	9	1,2	8,37	1,16	0,87	0,56	3,7	11,1	3,9	32,5
	Messina metropolitana	255	1,9	9,53	2,06	1,32	1,21	5,1	1,3	2,3	7,7
	Milazzo	57	1,8	7,26	1,62	0,92	0,77	10,9	5,3	1,8	3,6
	Mistretta	9	1,2	7,70	1,23	0,65	0,43	7,4	0,0	1,0	6,9
	Patti	14	0,6	6,69	0,64	0,42	0,29	23,8	2,4	2,0	10,6
	S. Agata Militello	33	1,0	7,94	1,00	0,64	0,52	19,2	0,0	1,2	4,8
	Taormina	26	1,1	7,86	0,95	0,64	0,50	39,0	5,2	31,2	7,2
<b>ASP 6 Palermo</b>	338	0,6	8,91	0,58	0,40	0,37	0,43	4,2	5,2	1,9	15,1
distretto	Bagheria	19	0,5	12,70	0,40	0,29	0,39	0,0	0,0	2,1	17,4
	Carini	20	0,6	10,48	0,46	0,33	0,25	0,43	0,0	1,2	24,1
	Cefalù	6	0,3	6,24	0,27	0,15	0,09	11,8	0,0	3,3	32,0
	Corleone	6	0,6	8,24	0,51	0,37	0,21	41,2	5,9	2,1	37,0
	Lercara Friddi	7	0,6	11,15	0,53	0,30	0,18	20,0	5,0	1,0	9,1
	Misilmeri	15	0,7	11,18	0,55	0,34	0,25	0,0	2,3	3,0	10,2
	Palermo metropolitana	228	0,7	8,57	0,66	0,45	0,42	2,0	5,4	1,7	12,7
	Partinico	15	0,5	8,05	0,42	0,45	0,32	2,3	13,6	1,6	17,0
	Petralia Sottana	8	0,8	7,88	0,75	0,31	0,19	44,0	4,0	0,0	0,0
	Termini Imerese	11	0,5	6,71	0,39	0,33	0,22	5,9	2,9	3,6	29,2
	Lampedusa e Linosa	3	1,0	6,20	0,98	0,91	0,45	1,84	20,0	50,0	3,0
<b>ASP 7 Ragusa</b>	279	2,2	5,85	1,77	1,25	1,16	1,35	7,6	2,2	4,8	13,1
distretto	Modica	122	2,6	5,99	2,14	1,44	1,29	4,4	2,5	4,6	14,7
	Ragusa	80	2,1	5,65	1,65	1,13	0,98	8,8	1,7	4,9	11,1
	Vittoria	77	1,8	5,86	1,46	1,15	1,01	11,6	2,2	5,0	12,5
<b>ASP 8 Siracusa</b>	263	1,6	7,21	1,39	0,91	0,85	0,98	49,1	1,9	3,7	7,8
distretto	Augusta	26	1,2	8,29	1,09	0,71	0,55	53,9	3,9	2,4	9,3
	Lentini	45	1,9	7,46	1,82	1,18	0,98	58,2	1,5	4,2	13,0
	Noto	52	1,3	7,60	1,04	0,80	0,68	67,5	5,7	3,1	8,2
	Siracusa	140	1,8	6,79	1,54	0,94	0,85	38,3	0,2	4,0	5,6
<b>ASP 9 Trapani</b>	97	0,5	9,90	0,47	0,35	0,31	0,40	30,0	12,8	2,1	34,8
distretto	Alcamo	9	0,3	8,22	0,28	0,20	0,13	48,2	0,0	2,2	25,0
	Castelvetrano	16	0,6	7,23	0,55	0,49	0,35	59,6	21,3	2,6	21,7
	Marsala	16	0,4	11,88	0,37	0,31	0,23	44,9	14,3	1,8	24,6
	Mazara del Vallo	8	0,3	11,04	0,24	0,18	0,11	52,2	26,1	1,2	28,1
	Pantelleria	4	1,3	7,85	1,18	0,78	0,44	15,4	23,1	1,0	7,1
	Trapani	44	0,8	10,47	0,69	0,44	0,37	7,6	8,4	2,2	45,0
<b>REGIONE SICILIA</b>	2.883	1,4	7,38	1,23	0,81	0,79	0,83	17,1	2,7	3,4	13,5

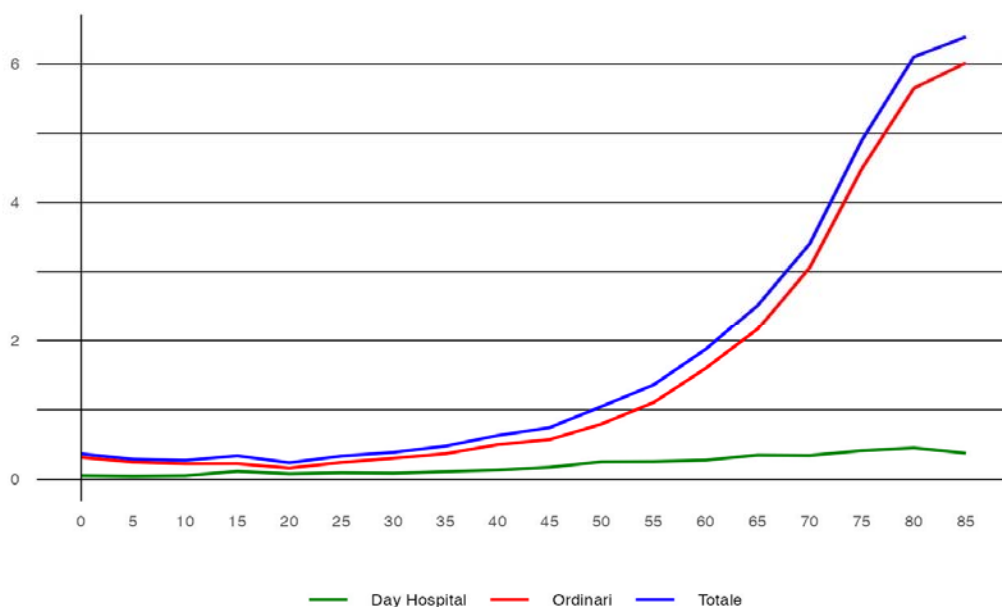
## Insufficienza Renale - Uomini

0.15 - 0.34  
0.37 - 0.64  
0.64 - 0.82  
0.83 - 1.02  
1.12 - 1.44



#

Distribuzione spaziale dei SIR per distretto di residenza#



#

Tasso per età per 1.000 abitanti (aa 2022-2024)#

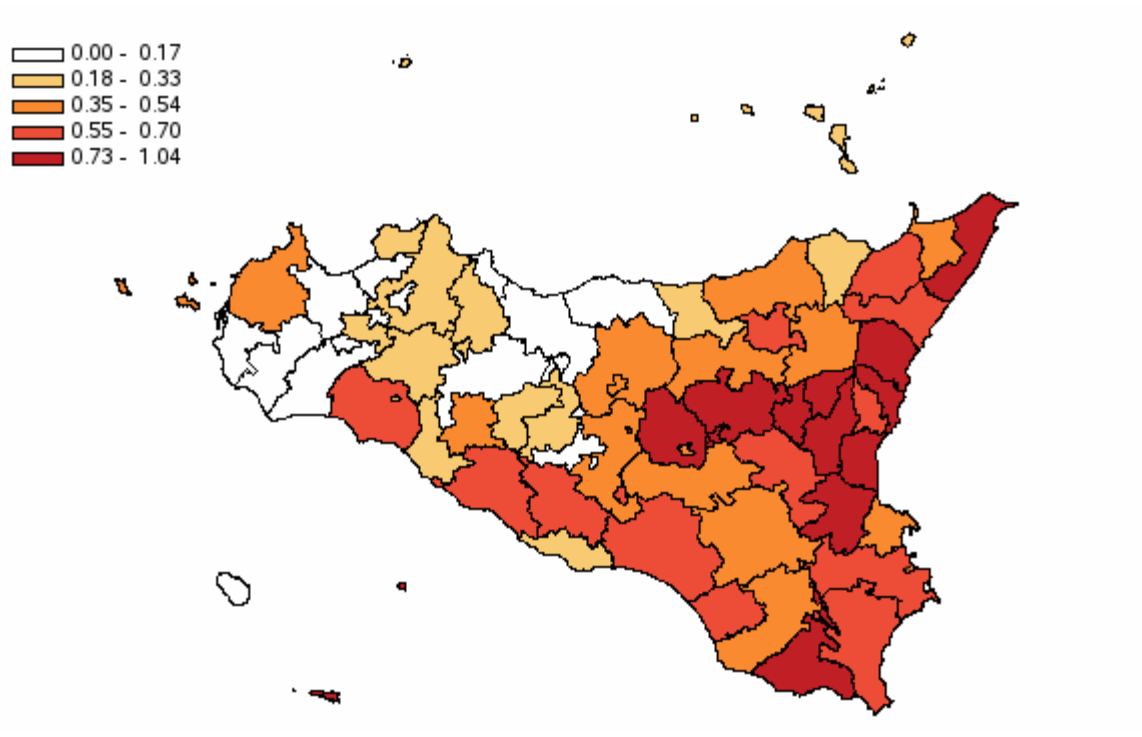
## Insufficienza Renale - Donne

**Tabella 86** - Dimissioni e andamento temporale dei tassi standardizzati diretti nelle Aziende Sanitarie territoriali e nei distretti della Sicilia (aa 2022-2024)

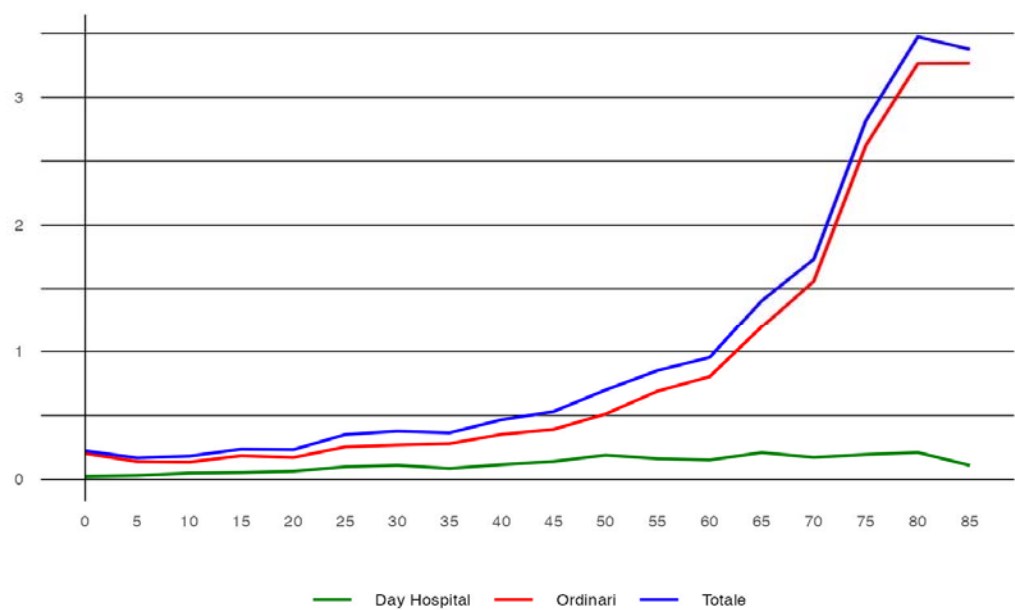
RESIDENZA ASSISTITO	Numero medio annuale di R.O.	Rapporto Proporzionale di Morbosità	Degenza media di R.O.	Tasso grezzo R.O. x 1.000	Tasso std R.O. x 1.000	Intervallo di confidenza al 95%		% R.O. fuori ASL	% R.O. fuori Regione	D.H. accessi per ricovero	% DH su ricoveri tot.
						Limite inferiore	Limite superiore				
<b>ASP 1 Agrigento</b>	185	0,97	6,96	0,89	0,52	0,48	0,58	22,3	2,9	3,5	10,9
distretto	Agrigento	72	1,12	5,41	1,03	0,64	0,55	24,4	1,4	1,7	4,0
	Bivona	12	1,37	7,14	1,43	0,51	0,34	11,4	5,7	1,2	12,5
	Canicattì	35	0,89	6,08	0,87	0,55	0,44	31,4	1,0	1,7	10,3
	Casteltermini	6	0,68	4,94	0,57	0,31	0,19	16,7	0,0	0,0	0,0
	Licata	13	0,50	4,95	0,47	0,31	0,22	37,5	0,0	2,3	16,7
	Ribera	13	0,96	9,21	0,81	0,33	0,23	7,9	5,3	7,9	19,2
	Sciacca	34	1,12	11,34	0,98	0,57	0,45	12,6	7,8	4,4	19,5
<b>ASP 2 Caltanissetta</b>	107	0,86	8,00	0,83	0,44	0,39	0,50	38,1	3,1	2,4	19,2
distretto	Caltanissetta	24	0,59	7,67	0,55	0,35	0,27	57,5	6,9	2,5	24,0
	Gela	72	1,22	8,33	1,26	0,66	0,57	27,9	2,3	2,7	10,4
	Mussomeli	6	0,61	6,47	0,57	0,31	0,18	76,5	0,0	1,6	22,7
	San Cataldo	5	0,33	6,67	0,30	0,17	0,09	46,7	0,0	2,2	60,5
<b>ASP 3 Catania</b>	638	1,26	7,31	1,16	0,76	0,72	0,80	7,3	1,2	5,9	13,3
distretto	Acireale	95	1,65	7,42	1,37	0,91	0,80	6,0	1,1	6,1	14,5
	Adrano	37	1,18	6,86	1,11	0,89	0,73	4,6	3,6	4,1	13,4
	Bronte	15	0,83	5,72	0,83	0,50	0,36	13,0	2,2	1,6	9,8
	Caltagirone	20	0,59	5,13	0,52	0,39	0,29	35,0	1,7	5,5	18,9
	Catania metropolitana	250	1,32	7,97	1,34	0,82	0,75	4,8	0,4	7,1	13,2
	Giarre	55	1,43	7,18	1,28	0,90	0,76	6,1	4,2	4,3	11,3
	Gravina	99	1,25	6,83	1,03	0,62	0,55	5,4	0,0	4,7	13,7
	Palagonia	28	1,13	6,23	0,98	0,70	0,55	20,5	0,0	5,9	12,6
	Paternò	40	1,18	7,23	1,03	0,78	0,65	9,9	2,5	6,0	11,7
<b>ASP 4 Enna</b>	99	1,28	8,33	1,21	0,71	0,62	0,82	49,3	1,0	3,7	12,7
distretto	Agira	20	1,18	7,07	1,13	0,79	0,58	59,3	0,0	3,9	11,9
	Enna	41	1,64	8,22	1,56	0,90	0,72	43,1	1,6	3,9	9,6
	Nicosia	20	1,23	10,50	1,30	0,54	0,40	56,7	0,0	2,0	9,1
	Piazza Armerina	18	0,93	7,56	0,81	0,53	0,38	44,4	1,9	4,0	22,9
<b>ASP 5 Messina</b>	328	1,07	8,84	1,06	0,60	0,55	0,65	9,3	1,6	3,0	9,3
distretto	Barcellona Pozzo di Gotto	33	1,00	7,62	0,97	0,55	0,44	6,9	4,0	1,0	2,5
	Lipari	4	0,61	11,62	0,59	0,31	0,18	0,0	0,0	2,0	13,3
	Messina metropolitana	190	1,36	9,02	1,42	0,78	0,70	4,0	1,8	3,2	7,5
	Milazzo	33	0,94	7,82	0,88	0,54	0,42	6,8	7,1	2,0	2,7
	Mistretta	6	0,71	8,65	0,72	0,27	0,16	29,4	0,0	0,0	0,0
	Patti	13	0,57	9,15	0,55	0,29	0,19	4,3	5,1	2,6	1,3
	S. Agata Militello	22	0,61	9,02	0,61	0,38	0,28	16,9	0,0	1,0	11,0
	Taormina	27	1,08	9,58	0,93	0,58	0,45	48,8	2,5	4,6	16,7
<b>ASP 6 Palermo</b>	246	0,43	10,20	0,39	0,21	0,19	0,22	6,9	3,1	1,8	10,8
distretto	Bagheria	12	0,30	8,76	0,25	0,16	0,11	0,23	0,0	2,7	1,8
	Carini	12	0,35	11,41	0,28	0,18	0,13	0,26	2,7	2,7	1,3
	Cefalù	2	0,14	20,86	0,11	0,04	0,02	0,09	14,3	0,0	0,0
	Corleone	4	0,34	10,64	0,32	0,20	0,10	0,39	9,1	0,0	0,0
	Lercara Friddi	4	0,38	10,85	0,32	0,13	0,06	0,28	38,5	7,7	0,0
	Misilmeri	11	0,49	9,82	0,41	0,20	0,13	0,29	0,0	2,9	1,3
	Palermo metropolitana	176	0,48	10,20	0,47	0,24	0,21	0,26	4,0	2,7	1,9
	Partinico	7	0,24	11,77	0,20	0,09	0,06	0,14	13,6	4,6	1,0
	Petralia Sottana	7	0,69	6,95	0,61	0,44	0,25	59,1	4,6	0,0	0,0
	Termini Imerese	7	0,28	9,95	0,23	0,14	0,09	19,1	0,0	1,3	16,0
	Lampedusa e Linosa	2	0,65	6,83	0,65	0,73	0,31	33,3	50,0	0,0	0,0
<b>ASP 7 Ragusa</b>	189	1,36	6,14	1,19	0,75	0,69	0,83	5,6	3,2	4,4	13,6
distretto	Modica	99	1,97	5,90	1,69	1,04	0,91	4,0	2,7	5,6	13,9
	Ragusa	49	1,17	6,92	0,98	0,51	0,42	4,8	2,7	2,7	13,6
	Vittoria	42	0,87	5,78	0,81	0,65	0,53	10,4	4,8	3,5	12,6
<b>ASP 8 Siracusa</b>	196	1,13	8,08	1,01	0,60	0,55	0,66	46,5	1,7	4,2	8,5
distretto	Augusta	16	0,75	8,53	0,68	0,36	0,27	0,50	46,9	0,0	1,8
	Lentini	34	1,35	7,89	1,31	0,77	0,61	61,8	0,0	5,6	15,7
	Noto	45	1,02	7,80	0,89	0,62	0,51	74,0	6,0	4,0	8,8
	Siracusa	101	1,23	8,20	1,07	0,61	0,53	69,9	35,2	0,7	3,5
<b>ASP 9 Trapani</b>	67	0,36	10,73	0,32	0,18	0,15	0,21	28,0	3,5	2,6	36,5
distretto	Alcamo	7	0,26	9,45	0,22	0,12	0,07	0,19	36,4	4,6	1,3
	Castelvetrano	6	0,23	8,41	0,19	0,10	0,06	64,7	0,0	5,0	22,7
	Marsala	9	0,23	10,41	0,20	0,11	0,07	33,3	7,4	1,7	18,2
	Mazara del Vallo	6	0,21	12,74	0,19	0,11	0,06	63,2	0,0	3,2	24,0
	Pantelleria	-	0,00	0,00	0,00	0,00	0,00	0,0	0,0	1,0	100,0
	Trapani	38	0,65	11,05	0,58	0,35	0,28	13,9	3,5	2,6	44,7
<b>REGIONE SICILIA</b>	2.055	0,90	8,03	0,83	0,50	0,48	0,51	16,8	2,0	4,0	13,1



Insufficienza Renale - Donne



Distribuzione spaziale dei SIR per distretto di residenza#



Tasso per età per 1.000 abitanti (aa 2022-2024)#

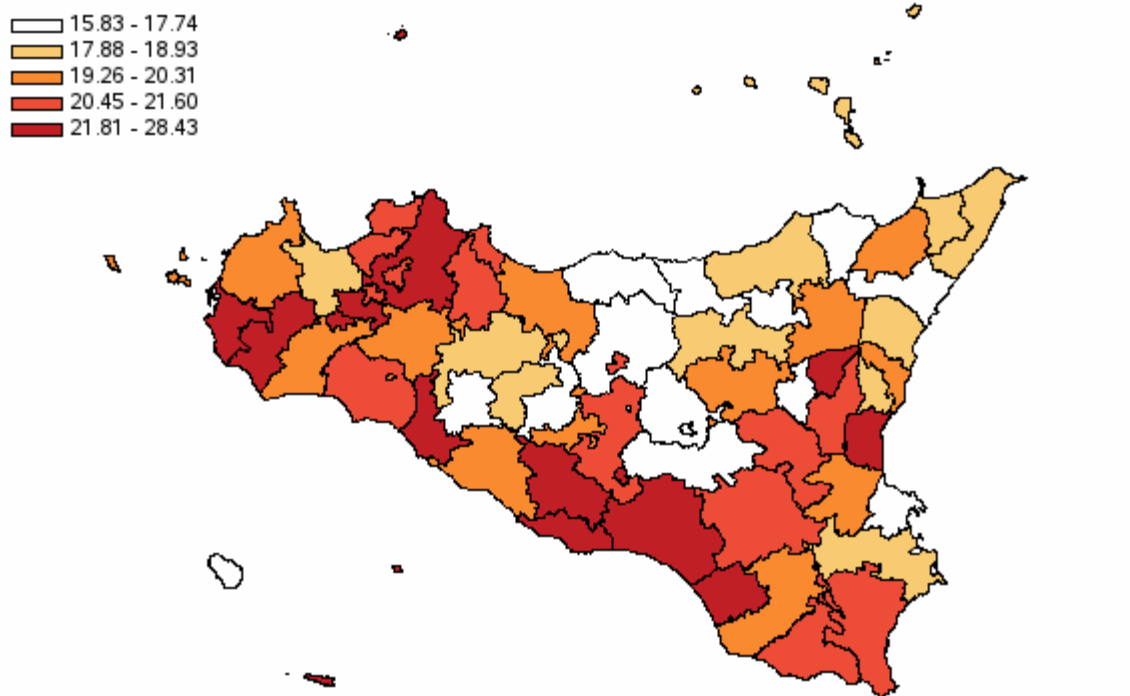
#

## Complicazioni della Gravidanza - del Parto e del Puerperio

**Tabella 88** - Dimissioni e andamento temporale dei tassi standardizzati diretti nelle Aziende Sanitarie territoriali e nei distretti della Sicilia (aa 2022-2024)

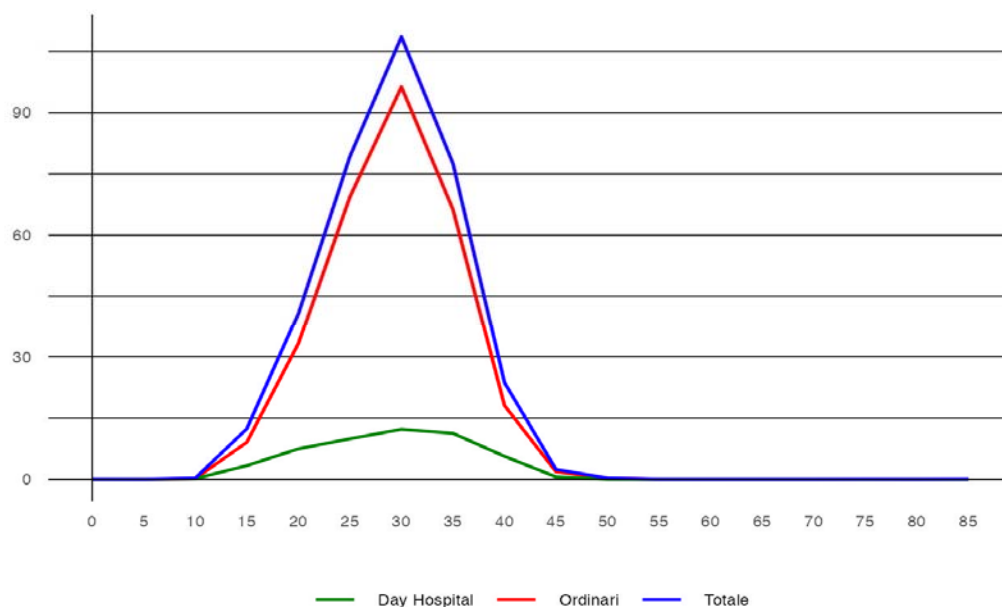
RESIDENZA ASSISTITO		Numero medio annuale di R.O.	Rapporto Proporzion ale di Morbosità	Degenza media di R.O.	Tasso grezzo R.O. x 1.000	Tasso std R.O. x 1.000	Intervalli di confidenza al 95%		% R.O. fuori ASL	% R.O. fuori Regione	D.H. accessi per ricovero	% DH su ricoveri tot.
							Limite inferiore	Limite superiore				
ASP 1 Agrigento		3.453	18,00	3,62	16,56	21,44	21,03	21,86	10,6	1,7	1,4	13,8
distretto	Agrigento	1.100	16,97	3,49	15,62	19,80	19,14	20,49	5,8	2,2	1,7	14,7
	Bivona	95	11,15	3,60	11,64	16,41	14,61	18,43	30,5	2,5	1,4	18,1
	Canicattì	738	18,71	3,55	18,30	23,57	22,60	24,57	6,3	1,5	1,3	15,3
	Casteltermeni	149	16,95	3,88	14,22	18,61	16,96	20,42	22,5	1,6	1,5	13,4
	Licata	531	20,09	3,83	18,55	23,61	22,47	24,79	4,5	1,0	1,4	15,1
	Ribera	266	20,11	3,63	17,12	23,30	21,74	24,98	16,7	1,6	1,2	8,8
	Sciacca	573	18,74	3,70	16,38	21,51	20,52	22,55	21,5	1,8	1,3	10,4
ASP 2 Caltanissetta		2.201	17,74	4,70	17,13	21,91	21,39	22,44	39,3	1,1	1,8	12,2
distretto	Caltanissetta	725	17,70	4,31	16,27	21,60	20,71	22,53	44,6	1,2	1,7	13,1
	Gela	1.096	18,65	5,30	19,24	23,48	22,69	24,30	27,8	1,0	1,9	11,4
	Mussomeli	127	13,57	3,73	12,75	17,63	15,94	19,50	83,2	1,3	1,7	13,4
	San Cataldo	252	16,89	3,70	14,91	19,26	17,94	20,69	51,8	1,3	1,7	12,4
ASP 3 Catania		9.581	18,95	3,81	17,37	21,49	21,24	21,74	4,8	0,9	2,0	16,4
distretto	Acireale	1.121	19,52	3,79	16,17	19,55	18,90	20,22	1,6	1,1	1,8	15,0
	Adrano	696	22,32	3,75	21,00	24,60	23,57	25,68	1,3	1,2	1,9	14,8
	Bronte	309	16,79	3,58	16,70	20,03	18,78	21,37	2,5	0,5	1,7	15,6
	Caltagirone	614	18,11	4,42	16,10	20,98	20,04	21,96	15,5	1,3	2,0	17,5
	Catania metropolitana	3.495	18,54	3,84	18,74	23,79	23,34	24,25	1,5	0,9	2,0	17,1
	Giarre	649	16,87	3,70	15,16	18,92	18,10	19,79	23,7	0,6	1,9	15,2
	Gravina	1.468	18,58	3,60	15,35	18,93	18,38	19,51	1,3	0,5	2,0	16,1
	Palagonia	502	20,54	3,92	17,83	21,14	20,10	22,24	18,7	1,9	1,9	17,4
	Paternò	726	21,27	3,79	18,47	21,27	20,39	22,18	1,2	0,5	2,1	16,9
ASP 4 Enna		1.128	14,62	3,83	13,85	18,04	17,44	18,66	25,1	1,5	2,1	17,9
distretto	Agira	282	16,97	3,81	16,16	20,27	18,94	21,68	34,8	1,2	2,0	14,6
	Enna	340	13,62	4,01	12,94	16,96	15,95	18,03	26,3	2,3	2,2	18,5
	Nicosia	205	12,64	3,93	13,29	18,20	16,82	19,70	26,0	1,1	2,0	16,0
	Piazza Armerina	300	15,56	3,58	13,50	17,45	16,35	18,63	14,2	1,2	2,2	21,5
ASP 5 Messina		4.276	13,95	4,03	13,87	18,09	17,78	18,41	8,7	1,9	1,3	10,7
distretto	Barcellona Pozzo di Gotto	532	15,94	4,11	15,48	19,28	18,36	20,26	2,1	2,1	1,3	10,2
	Lipari	109	15,41	4,12	14,73	17,91	16,05	19,98	8,9	4,0	1,6	10,9
	Messina metropolitana	1.868	13,32	3,97	13,96	18,52	18,04	19,02	2,1	1,5	1,2	10,1
	Milazzo	518	14,79	4,09	13,87	18,12	17,24	19,05	2,6	1,7	1,2	11,3
	Mistretta	100	12,60	4,06	12,80	17,00	15,18	19,04	70,4	3,7	1,8	12,8
	Patti	283	12,41	4,28	12,04	15,83	14,80	16,94	4,5	2,8	1,3	11,8
	S. Agata Militello	485	13,73	4,06	13,59	17,88	16,98	18,82	23,8	2,1	1,6	10,4
	Taormina	382	15,43	3,92	13,38	16,98	16,01	18,00	25,6	1,9	1,7	12,7
ASP 6 Palermo		10.338	18,08	3,70	16,58	21,15	20,92	21,39	1,9	1,0	2,2	13,0
distretto	Bagheria	852	20,50	3,63	17,19	20,49	19,71	21,30	0,7	0,6	2,4	11,7
	Carini	789	22,07	3,69	17,93	21,35	20,50	22,23	0,7	0,6	2,0	13,5
	Cefalù	274	15,96	3,47	12,36	16,07	15,01	17,22	0,4	1,5	2,0	10,3
	Corleone	173	16,18	4,21	14,94	20,26	18,59	22,09	15,0	1,0	1,9	10,5
	Lercara Friddi	185	16,28	3,78	13,58	18,56	17,07	20,17	9,2	1,6	1,7	10,1
	Misilmeri	475	20,55	3,63	17,28	21,15	20,08	22,28	0,6	1,0	2,2	10,6
	Palermo metropolitana	6.298	17,33	3,70	16,84	21,81	21,50	22,12	0,7	1,0	2,3	13,8
	Partinico	627	20,72	3,66	17,36	21,34	20,40	22,33	5,2	1,2	2,2	11,9
	Petralia Sottana	134	12,69	3,76	11,23	16,46	14,92	18,15	23,1	2,7	2,0	11,8
	Termini Imerese	451	18,13	3,79	15,01	19,66	18,64	20,74	0,5	0,7	1,9	13,4
	Lampedusa e Linosa	79	25,65	3,86	25,62	28,43	25,03	32,29	29,0	7,1	1,6	9,2
ASP 7 Ragusa		2.845	20,37	3,85	17,86	21,74	21,28	22,20	2,6	1,2	2,2	17,2
distretto	Modica	986	19,59	3,63	16,81	20,55	19,82	21,30	2,7	1,4	2,1	17,8
	Ragusa	775	18,68	3,94	15,68	19,94	19,15	20,78	2,4	1,5	2,2	18,4
	Vittoria	1.083	22,67	3,99	21,17	24,51	23,68	25,37	2,8	0,7	2,3	15,7
ASP 8 Siracusa		2.865	16,53	3,99	14,71	19,00	18,60	19,41	30,6	1,5	1,7	19,0
distretto	Augusta	329	15,07	4,29	13,70	17,74	16,66	18,89	48,2	0,7	1,6	16,1
	Lentini	395	15,67	3,97	15,24	20,31	19,19	21,51	38,9	1,2	1,9	16,6
	Noto	854	19,50	3,82	16,96	20,45	19,67	21,26	41,6	2,2	1,8	19,3
	Siracusa	1.287	15,61	4,03	13,62	18,10	17,54	18,68	16,2	1,4	1,7	20,2
ASP 9 Trapani		3.263	17,79	3,56	15,51	20,51	20,11	20,92	17,3	1,8	2,0	14,8
distretto	Alcamo	492	17,59	3,57	14,91	18,82	17,88	19,81	61,9	1,4	2,0	12,3
	Castelvetrano	429	17,16	3,44	14,45	19,54	18,50	20,64	21,0	2,3	2,1	15,7
	Marsala	724	18,73	3,63	16,31	21,83	20,93	22,77	8,2	1,7	1,9	14,4
	Mazara del Vallo	579	19,42	3,49	17,46	22,63	21,59	23,72	7,8	1,6	2,1	14,3
	Pantelleria	49	15,87	3,82	13,39	17,15	14,59	20,17	30,6	4,8	2,1	12,0
	Trapani	990	16,80	3,57	14,88	20,00	19,29	20,73	5,0	1,8	1,9	16,4
REGIONE SICILIA		39.950	17,57	3,83	16,20	20,63	20,51	20,75	10,1	1,3	1,9	14,7

## Complicazioni della Gravidanza - del Parto e del Puerperio



#

Distribuzione spaziale dei SIR per distretto di residenza#



#

Tasso per età per 1.000 abitanti (aa 2022-2024)#

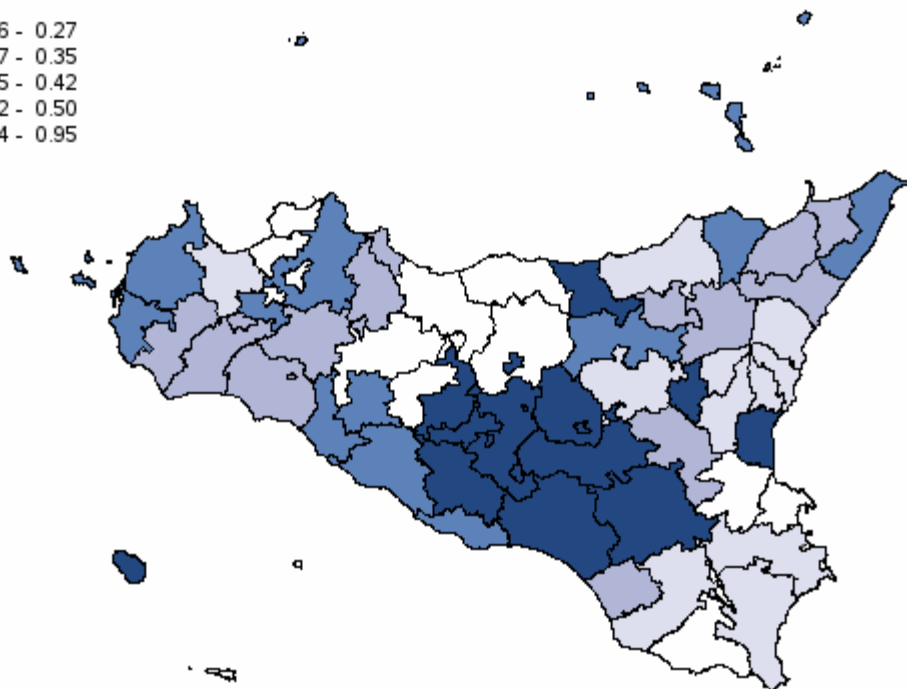

## Malattie della Cute e del Tessuto Sottocutaneo - Uomini

**Tabella 89** - Dimissioni e andamento temporale dei tassi standardizzati diretti nelle Aziende Sanitarie territoriali e nei distretti della Sicilia (aa 2022-2024)

RESIDENZA ASSISTITO	Numero medio annuale di R.O.	Rapporto Proporzionale di Morbosità	Degenza media di R.O.	Tasso grezzo R.O. x 1.000	Tasso std R.O. x 1.000	Intervallo di confidenza al 95%		% R.O. fuori ASL	% R.O. fuori Regione	D.H. accessi per ricovero	% DH su ricoveri tot.
						Limite inferiore	Limite superiore				
<b>ASP 1 Agrigento</b>	86	0,5	6,71	0,43	0,45	0,39	0,51	49,4	5,5	1,7	81,6
distretto	Agrigento	29	0,5	6,38	0,43	0,46	0,36	52,9	9,2	1,8	77,3
	Bivona	2	0,2	5,50	0,27	0,43	0,16	66,7	0,0	2,0	81,3
	Canicatti	20	0,6	5,16	0,54	0,56	0,43	57,4	0,0	2,0	77,5
	Casteltermini	1	0,2	11,00	0,13	0,16	0,05	25,0	0,0	2,3	92,0
	Licata	13	0,5	6,78	0,49	0,47	0,34	45,0	2,5	1,6	73,0
	Ribera	6	0,5	5,67	0,41	0,49	0,30	33,3	11,1	1,3	92,6
	Sciacca	14	0,5	9,85	0,41	0,35	0,25	41,5	7,3	1,3	84,6
<b>ASP 2 Caltanissetta</b>	91	0,8	5,58	0,76	0,72	0,64	0,82	24,8	5,1	1,9	76,3
distretto	Caltanissetta	36	1,0	4,59	0,86	0,91	0,75	27,1	1,9	2,2	72,3
	Gela	41	0,8	6,80	0,75	0,66	0,54	25,2	8,1	1,5	77,7
	Mussomeli	5	0,6	3,64	0,51	0,54	0,31	14,3	14,3	2,7	77,8
	San Cataldo	10	0,8	5,07	0,64	0,62	0,43	20,0	0,0	1,8	80,5
<b>ASP 3 Catania</b>	252	0,6	7,68	0,48	0,44	0,41	0,48	4,0	4,5	2,6	85,5
distretto	Acireale	26	0,5	7,69	0,39	0,35	0,27	4,4	2,6	2,7	86,6
	Adrano	10	0,4	8,23	0,32	0,31	0,21	0,0	3,3	3,0	88,4
	Bronte	7	0,4	8,57	0,40	0,38	0,24	0,0	4,8	2,4	83,2
	Caltagirone	22	0,7	6,91	0,60	0,59	0,46	16,7	10,6	2,1	77,9
	Catania metropolitana	109	0,6	8,13	0,63	0,58	0,52	1,5	3,1	2,6	84,4
	Giarre	17	0,5	8,59	0,42	0,34	0,25	11,8	7,8	3,2	83,0
	Gravina	36	0,5	5,80	0,40	0,35	0,29	0,9	3,7	2,3	89,1
	Palagonia	12	0,5	7,86	0,42	0,39	0,28	11,4	2,9	2,0	84,4
	Paternò	14	0,5	8,09	0,38	0,35	0,26	2,3	7,0	3,0	87,8
<b>ASP 4 Enna</b>	46	0,6	6,23	0,60	0,60	0,50	0,72	25,6	3,7	1,6	87,9
distretto	Agira	6	0,4	6,53	0,34	0,34	0,20	41,2	0,0	1,5	92,2
	Enna	15	0,6	8,13	0,62	0,57	0,41	26,7	4,4	1,6	90,3
	Nicosia	6	0,4	6,74	0,44	0,44	0,26	36,8	0,0	1,8	87,9
	Piazza Armerina	19	1,0	4,43	0,90	0,95	0,72	16,1	5,4	1,6	81,1
<b>ASP 5 Messina</b>	146	0,5	9,28	0,50	0,44	0,40	0,49	7,6	8,5	1,6	77,0
distretto	Barcellona Pozzo di Gotto	13	0,4	9,40	0,40	0,38	0,27	12,5	5,0	1,4	78,3
	Lipari	5	0,7	8,93	0,65	0,42	0,24	13,3	13,3	1,3	70,0
	Messina metropolitana	74	0,6	9,05	0,60	0,49	0,42	4,1	8,1	1,7	78,0
	Milazzo	16	0,5	12,46	0,45	0,41	0,30	0,0	4,2	1,5	79,8
	Mistretta	3	0,4	9,20	0,45	0,58	0,30	30,0	10,0	2,2	65,5
	Patti	11	0,5	8,12	0,52	0,48	0,33	5,9	14,7	1,7	69,1
	S. Agata Militello	12	0,3	10,37	0,36	0,34	0,23	5,7	14,3	1,5	75,5
	Taormina	11	0,5	6,41	0,42	0,42	0,28	29,4	5,9	1,9	75,5
<b>ASP 6 Palermo</b>	224	0,4	9,85	0,38	0,37	0,34	0,40	4,0	3,7	2,2	74,7
distretto	Bagheria	17	0,4	10,98	0,35	0,36	0,27	0,0	0,0	2,2	76,7
	Carini	11	0,3	4,71	0,26	0,24	0,17	8,8	5,9	1,9	79,3
	Cefalù	6	0,4	9,17	0,28	0,27	0,16	0,0	5,6	1,8	71,9
	Corleone	6	0,6	6,28	0,54	0,40	0,23	11,1	16,7	2,2	71,0
	Lercara Friddi	4	0,3	10,64	0,29	0,25	0,13	27,3	0,0	2,2	77,6
	Misilmeri	10	0,5	13,06	0,38	0,36	0,25	0,0	3,2	2,0	70,5
	Palermo metropolitana	150	0,5	10,38	0,43	0,42	0,38	1,8	3,1	2,3	73,6
	Partinico	8	0,3	7,40	0,24	0,25	0,16	16,0	0,0	1,9	79,0
	Petralia Sottana	4	0,4	9,00	0,36	0,25	0,14	50,0	25,0	2,8	78,6
	Termini Imerese	7	0,3	6,76	0,24	0,26	0,16	4,8	0,0	2,2	79,0
	Lampedusa e Linosa	1	0,2	1,50	0,20	0,17	0,04	0,0	50,0	1,7	84,6
<b>ASP 7 Ragusa</b>	52	0,4	8,44	0,33	0,30	0,25	0,35	16,1	8,4	1,7	84,7
distretto	Modica	15	0,3	6,23	0,26	0,23	0,17	22,7	9,1	1,3	91,5
	Ragusa	15	0,4	9,74	0,32	0,28	0,20	23,9	10,9	2,2	81,5
	Vittoria	22	0,5	9,02	0,41	0,38	0,29	6,2	6,2	1,9	73,6
<b>ASP 8 Siracusa</b>	55	0,3	9,20	0,29	0,26	0,22	0,31	42,1	10,4	1,9	87,6
distretto	Augusta	7	0,3	6,19	0,29	0,23	0,15	57,1	4,8	1,6	90,3
	Lentini	6	0,3	7,44	0,24	0,24	0,15	50,0	22,2	2,8	86,2
	Noto	14	0,4	10,35	0,28	0,27	0,19	39,5	11,6	1,9	82,2
	Siracusa	27	0,4	9,76	0,30	0,27	0,21	37,8	8,5	1,8	88,8
<b>ASP 9 Trapani</b>	85	0,5	7,47	0,41	0,42	0,37	0,49	18,1	5,9	2,0	81,7
distretto	Alcamo	9	0,3	5,69	0,27	0,27	0,18	42,3	0,0	1,9	85,1
	Castelvetrano	11	0,5	10,03	0,40	0,38	0,25	8,8	5,9	2,6	87,0
	Marsala	19	0,5	5,89	0,44	0,50	0,38	14,0	8,8	1,7	72,2
	Mazara del Vallo	13	0,5	9,23	0,40	0,38	0,27	15,4	12,8	1,8	88,6
	Pantelleria	2	0,7	10,43	0,63	0,65	0,27	0,0	0,0	1,4	58,8
	Trapani	30	0,5	7,02	0,48	0,48	0,38	19,8	3,3	2,0	76,6
<b>REGIONE SICILIA</b>	1.036	0,5	8,15	0,44	0,42	0,40	0,43	14,8	5,6	2,1	81,9

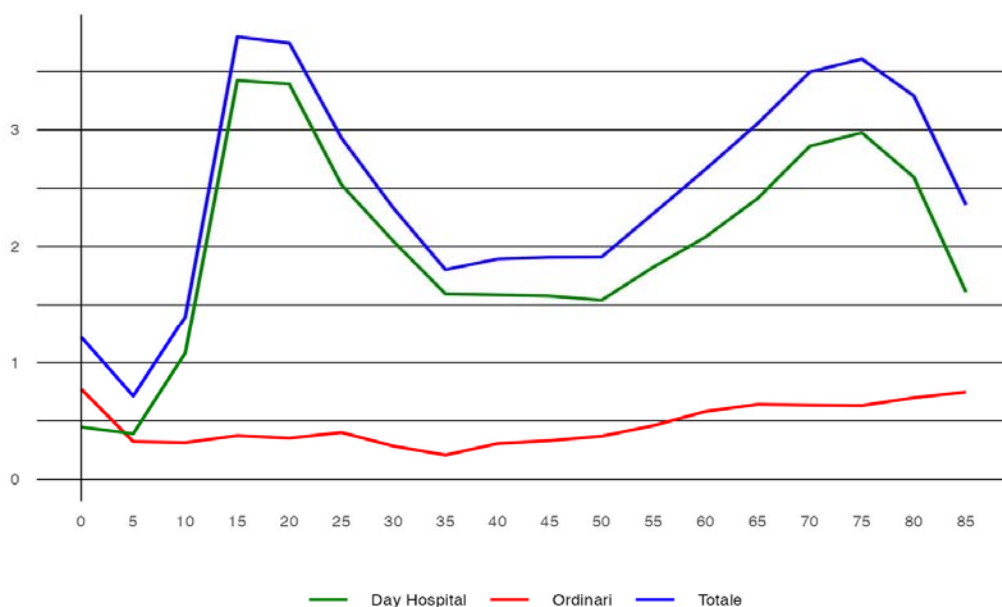


## Malattie della Cute e del Tessuto Sottocutaneo - Uomini



#

Distribuzione spaziale dei SIR per distretto di residenza#



#

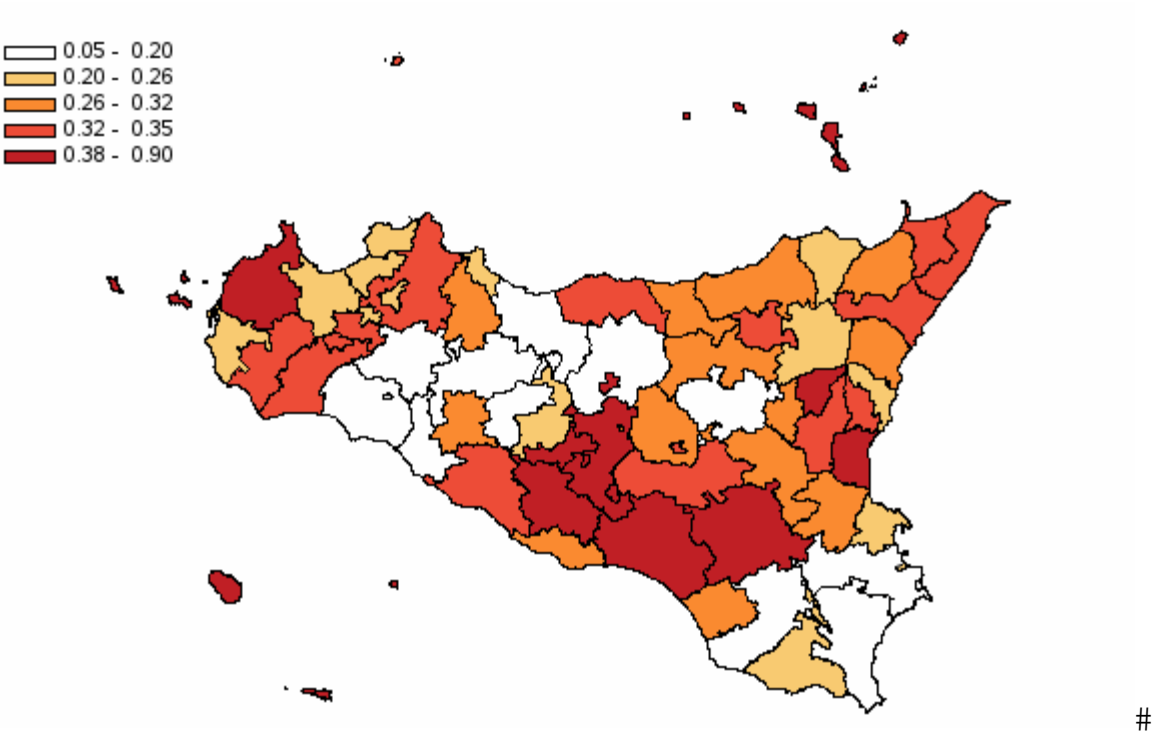
Tasso per età per 1.000 abitanti (aa 2022-2024)#

## Malattie della Cute e del Tessuto Sottocutaneo - Donne

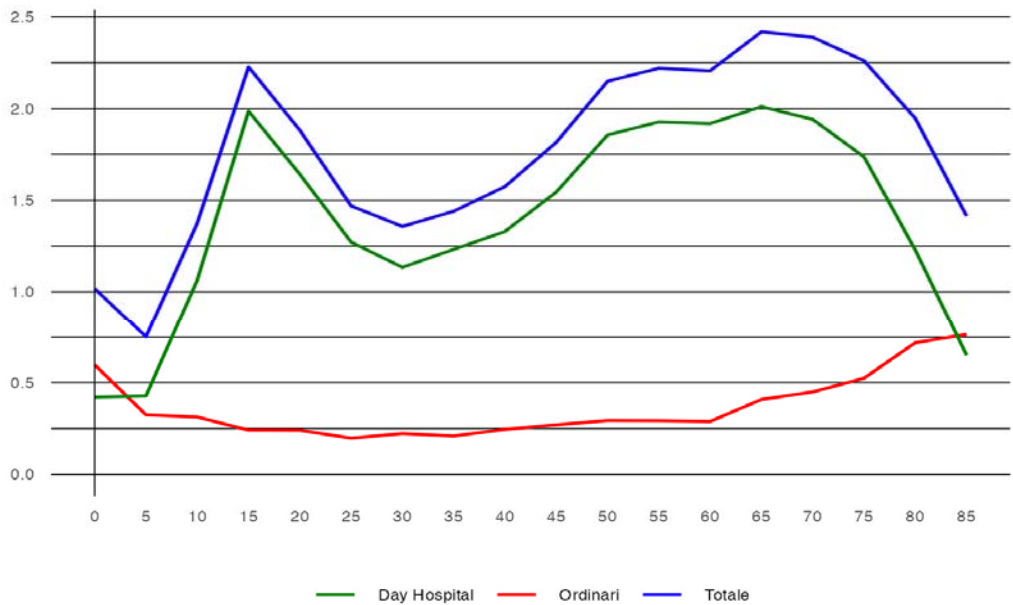
**Tabella 90** - Dimissioni e andamento temporale dei tassi standardizzati diretti nelle Aziende Sanitarie territoriali e nei distretti della Sicilia (aa 2022-2024)

RESIDENZA ASSISTITO	Numero medio annuale di R.O.	Rapporto Proporzionale di Morbosità	Degenza media di R.O.	Tasso grezzo R.O. x 1.000	Tasso std R.O. x 1.000	Intervalli di confidenza al 95%		% R.O. fuori ASL	% R.O. fuori Regione	D.H. accessi per ricovero	% DH su ricoveri tot.	
						Limite inferiore	Limite superiore					
ASP 1 Agrigento	65	0,34	8,01	0,31	0,30	0,26	0,36	33,7	10,2	1,5	79,7	
distretto	Agrigento	21	0,32	7,11	0,29	0,35	0,26	0,46	37,1	3,2	1,5	71,7
	Bivona	3	0,39	7,60	0,41	0,28	0,13	0,61	50,0	20,0	2,3	64,3
	Canicattì	22	0,57	7,66	0,55	0,48	0,37	0,63	25,4	19,4	1,7	67,5
	Casteltermini	1	0,11	11,67	0,10	0,05	0,01	0,16	66,7	0,0	3,8	85,0
	Licata	8	0,30	7,04	0,28	0,26	0,17	0,42	33,3	8,3	1,5	64,2
	Ribera	3	0,20	5,75	0,17	0,20	0,08	0,45	12,5	12,5	1,1	95,9
	Sciacca	7	0,24	13,18	0,21	0,16	0,10	0,27	45,5	0,0	1,3	90,5
ASP 2 Caltanissetta	70	0,57	6,36	0,55	0,51	0,44	0,60	22,8	6,6	2,3	79,0	
distretto	Caltanissetta	17	0,41	4,84	0,37	0,41	0,30	0,55	34,0	10,0	2,3	85,1
	Gela	43	0,73	7,02	0,75	0,63	0,51	0,77	20,9	5,4	1,9	73,8
	Mussomeli	3	0,28	6,38	0,27	0,22	0,09	0,53	0,0	0,0	2,4	79,5
	San Cataldo	8	0,54	6,00	0,47	0,63	0,41	0,97	16,7	8,3	3,4	82,6
ASP 3 Catania	208	0,41	6,97	0,38	0,34	0,31	0,37	3,0	5,5	2,8	85,3	
distretto	Acireale	20	0,34	6,05	0,28	0,26	0,19	0,34	0,0	5,1	2,6	86,5
	Adrano	11	0,36	6,12	0,34	0,41	0,29	0,58	0,0	5,9	3,1	82,7
	Bronte	4	0,24	6,23	0,23	0,25	0,13	0,46	0,0	0,0	2,3	86,6
	Caltagirone	14	0,40	7,73	0,36	0,38	0,27	0,53	22,0	4,9	2,1	81,1
	Catania metropolitana	83	0,44	7,45	0,44	0,40	0,35	0,46	1,6	7,7	3,0	86,2
	Giarre	15	0,40	8,54	0,36	0,27	0,20	0,38	6,5	8,7	3,1	78,5
	Gravina	39	0,49	6,07	0,41	0,33	0,27	0,40	0,9	1,7	2,5	86,5
	Palagonia	8	0,34	6,00	0,30	0,26	0,17	0,40	4,0	4,0	2,7	85,7
	Paternò	14	0,40	6,93	0,35	0,32	0,23	0,45	2,4	2,4	3,0	82,2
ASP 4 Enna	23	0,30	6,49	0,28	0,28	0,21	0,37	40,6	5,8	1,6	93,2	
distretto	Agira	4	0,24	6,42	0,23	0,18	0,10	0,34	91,7	0,0	1,5	94,0
	Enna	7	0,29	6,68	0,28	0,32	0,20	0,51	36,4	9,1	1,7	94,9
	Nicosia	4	0,25	4,17	0,26	0,29	0,14	0,61	33,3	16,7	1,7	91,6
	Piazza Armerina	8	0,40	7,57	0,34	0,33	0,20	0,52	21,7	0,0	1,3	90,5
ASP 5 Messina	132	0,43	8,58	0,43	0,31	0,27	0,35	5,8	5,8	1,9	75,7	
distretto	Barcellona Pozzo di Gotto	13	0,39	8,69	0,38	0,29	0,20	0,42	2,6	2,6	1,8	67,5
	Lipari	4	0,52	5,09	0,50	0,42	0,22	0,81	18,2	18,2	2,0	80,0
	Messina metropolitana	69	0,49	8,89	0,52	0,32	0,27	0,39	2,9	4,3	1,9	76,7
	Milazzo	15	0,43	6,89	0,40	0,33	0,23	0,46	4,4	2,2	1,8	76,3
	Mistretta	3	0,42	10,70	0,43	0,29	0,14	0,60	20,0	10,0	2,1	63,0
	Patti	7	0,29	8,85	0,28	0,21	0,13	0,35	0,0	20,0	2,2	78,0
	S. Agata Militello	12	0,35	9,76	0,35	0,29	0,19	0,43	10,8	10,8	2,0	72,2
	Taormina	9	0,36	7,74	0,32	0,32	0,20	0,50	22,2	3,7	2,2	78,7
ASP 6 Palermo	198	0,35	9,52	0,32	0,30	0,27	0,33	4,1	6,8	2,3	68,7	
distretto	Bagheria	13	0,32	7,45	0,27	0,23	0,16	0,33	2,5	0,0	2,2	69,7
	Carini	11	0,31	8,70	0,25	0,22	0,15	0,32	6,1	0,0	2,3	68,0
	Cefalù	8	0,48	6,52	0,38	0,34	0,21	0,55	4,0	28,0	3,4	45,7
	Corleone	3	0,31	17,50	0,29	0,15	0,07	0,36	0,0	10,0	2,3	54,6
	Lercara Friddi	4	0,32	6,55	0,27	0,19	0,09	0,41	9,1	0,0	1,9	57,7
	Misilmeri	8	0,33	11,26	0,28	0,27	0,17	0,42	0,0	0,0	2,1	74,4
	Palermo metropolitana	133	0,37	9,60	0,35	0,35	0,31	0,39	1,5	6,0	2,4	68,9
	Partinico	10	0,32	12,59	0,27	0,25	0,17	0,38	37,9	6,9	2,2	70,7
	Petralia Sottana	3	0,25	10,50	0,22	0,16	0,06	0,43	12,5	25,0	2,9	70,4
	Termini Imerese	3	0,13	6,20	0,11	0,13	0,07	0,27	0,0	10,0	1,9	84,4
	Lampedusa e Linosa	2	0,65	9,83	0,65	0,49	0,22	1,11	16,7	50,0	2,0	33,3
ASP 7 Ragusa	40	0,28	6,80	0,25	0,23	0,19	0,28	21,0	8,4	1,7	83,9	
distretto	Modica	13	0,25	6,71	0,22	0,21	0,15	0,30	15,8	7,9	1,5	90,4
	Ragusa	11	0,27	7,73	0,22	0,19	0,13	0,29	27,3	6,1	2,1	80,2
	Vittoria	16	0,33	6,23	0,31	0,30	0,22	0,40	20,8	10,4	1,8	73,2
ASP 8 Siracusa	47	0,27	7,24	0,24	0,20	0,17	0,24	48,6	10,7	2,6	86,1	
distretto	Augusta	6	0,29	6,84	0,26	0,22	0,13	0,37	52,6	5,3	3,1	86,6
	Lentini	10	0,40	8,87	0,39	0,29	0,19	0,43	63,3	0,0	3,1	76,0
	Noto	12	0,27	7,26	0,23	0,20	0,14	0,28	31,4	25,7	2,8	76,7
	Siracusa	19	0,23	6,50	0,20	0,18	0,13	0,24	50,0	8,9	2,3	90,5
ASP 9 Trapani	69	0,38	7,92	0,33	0,33	0,28	0,39	20,7	10,6	2,1	80,1	
distretto	Alcamo	8	0,27	7,87	0,23	0,20	0,12	0,34	21,7	8,7	1,8	81,8
	Castelvetrano	10	0,39	9,14	0,33	0,34	0,22	0,53	31,0	6,9	2,5	85,3
	Marsala	11	0,29	6,71	0,26	0,25	0,16	0,37	17,7	2,9	2,2	80,0
	Mazara del Vallo	10	0,34	12,37	0,30	0,33	0,22	0,50	13,3	13,3	1,9	88,9
	Pantelleria	3	0,97	7,33	0,82	0,90	0,44	1,81	0,0	44,4	1,3	40,0
	Trapani	28	0,47	6,46	0,42	0,42	0,33	0,55	22,9	10,8	2,0	69,3
REGIONE SICILIA	852	0,37	7,91	0,35	0,31	0,30	0,33	13,5	7,1	2,3	81,1	

Malattie della Cute e del Tessuto Sottocutaneo - Donne



Distribuzione spaziale dei SIR per distretto di residenza#



Tasso per età per 1.000 abitanti (aa 2022-2024)#

## Malattie Osteomuscolari e del Connettivo - Uomini

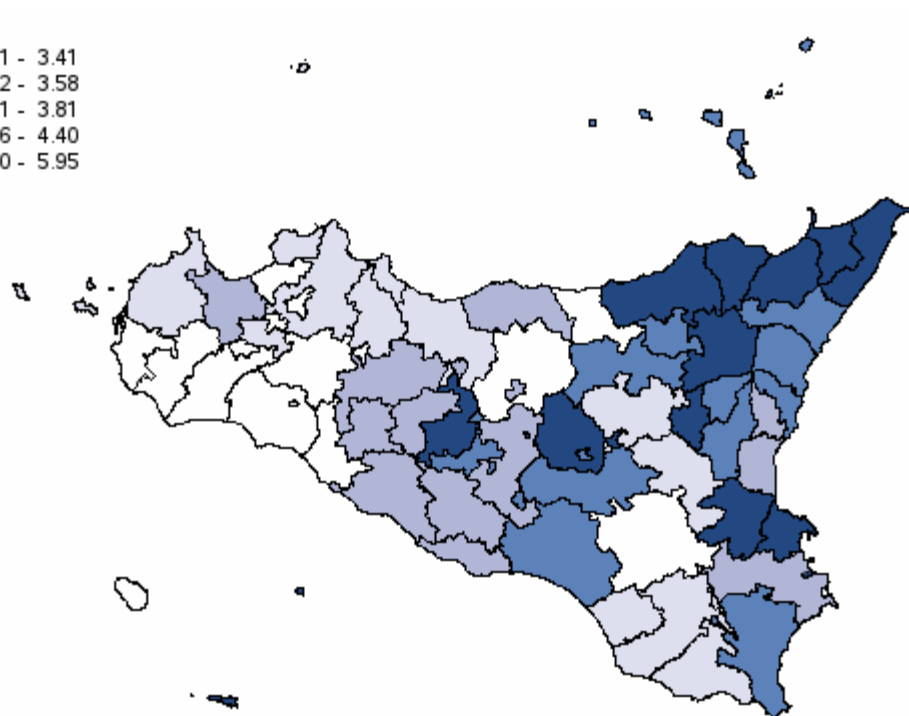
**Tabella 91** - Dimissioni e andamento temporale dei tassi standardizzati diretti nelle Aziende Sanitarie territoriali e nei distretti della Sicilia (aa 2022-2024)

RESIDENZA ASSISTITO	Numero medio annuale di R.O.	Rapporto Proporzionale di Morbosità	Degenza media di R.O.	Tasso grezzo R.O. x 1.000	Tasso std R.O. x 1.000	Intervalli di confidenza al 95%		% R.O. fuori ASL	% R.O. fuori Regione	D.H. accessi per ricovero	% DH su ricoveri tot.	
						Limite inferiore	Limite superiore					
ASP 1 Agrigento	865	4,8	5,39	4,37	3,54	3,40	3,69	63,5	22,0	1,7	33,0	
distretto	Agrigento	312	5,1	4,96	4,64	3,79	3,54	4,06	64,7	18,8	1,7	33,8
	Bivona	38	4,7	6,47	5,08	3,76	3,04	4,64	67,0	18,3	2,1	22,3
	Canicattì	164	4,6	5,40	4,32	3,68	3,35	4,04	67,1	22,5	1,7	32,0
	Casteltermini	49	6,1	5,77	4,80	3,81	3,20	4,54	83,0	12,2	1,8	28,6
	Licata	122	5,0	5,36	4,47	3,63	3,26	4,04	64,1	25,2	1,5	35,9
	Ribera	51	3,9	5,90	3,49	2,81	2,37	3,33	50,7	34,4	2,0	33,6
	Sciacca	128	4,4	5,76	3,87	3,03	2,72	3,38	52,0	25,7	2,1	33,7
ASP 2 Caltanissetta	628	5,8	5,35	5,20	4,08	3,89	4,28	43,5	14,6	1,5	37,7	
distretto	Caltanissetta	200	5,5	5,46	4,83	3,76	3,45	4,10	40,4	16,2	1,5	38,4
	Gela	296	5,8	4,97	5,44	4,24	3,96	4,54	41,1	14,1	1,4	38,0
	Mussomeli	47	5,6	4,75	5,06	4,40	3,67	5,27	53,6	12,1	1,8	28,6
	San Cataldo	85	6,5	6,76	5,43	4,33	3,80	4,94	53,9	14,1	1,7	38,9
ASP 3 Catania	2.505	5,4	5,92	4,80	3,86	3,77	3,95	21,1	9,6	2,3	38,3	
distretto	Acireale	332	6,2	5,55	5,00	3,86	3,62	4,12	18,6	10,6	2,2	38,3
	Adrano	160	6,1	5,37	5,12	4,38	4,00	4,80	14,4	10,8	2,2	35,7
	Bronte	95	5,3	4,96	5,49	4,47	3,95	5,06	28,4	4,6	2,0	35,1
	Caltagirone	156	4,9	5,68	4,26	3,35	3,04	3,69	47,7	12,0	1,8	40,9
	Catania metropolitana	805	4,7	6,66	4,62	3,80	3,65	3,97	11,6	8,8	2,5	38,5
	Giarre	229	6,4	5,74	5,62	4,37	4,03	4,74	47,9	9,8	2,2	37,4
	Gravina	415	5,6	5,40	4,61	3,65	3,45	3,87	15,0	9,8	2,6	38,8
	Palagonia	122	5,4	6,17	4,39	3,47	3,12	3,86	28,1	10,4	2,0	33,6
	Paternò	192	6,4	5,74	5,04	4,17	3,83	4,54	22,6	9,6	2,3	41,4
ASP 4 Enna	410	5,7	6,00	5,37	4,20	3,95	4,45	69,7	9,5	2,3	43,8	
distretto	Agira	75	5,1	6,15	4,43	3,50	3,05	4,03	77,3	8,0	2,6	47,4
	Enna	146	6,2	6,18	6,02	4,65	4,20	5,14	61,6	10,8	2,2	42,7
	Nicosia	77	4,9	5,82	5,32	4,13	3,60	4,74	72,7	8,7	2,4	44,5
	Piazza Armerina	113	6,3	5,78	5,42	4,29	3,83	4,80	73,1	9,5	2,2	42,2
ASP 5 Messina	1.930	6,6	5,20	6,68	5,01	4,87	5,15	6,6	8,6	1,7	43,5	
distretto	Barcellona Pozzo di Gotto	252	8,0	5,18	7,62	5,95	5,52	6,42	6,2	10,1	1,8	37,6
	Lipari	48	6,4	5,87	6,21	4,40	3,67	5,27	6,3	14,6	1,4	38,7
	Messina metropolitana	821	6,2	5,06	6,63	5,04	4,83	5,26	3,0	7,9	1,8	47,3
	Milazzo	267	8,2	4,96	7,57	5,37	4,99	5,79	3,1	7,5	1,8	39,2
	Mistretta	27	3,6	5,49	3,68	2,97	2,34	3,79	44,4	7,4	1,8	40,9
	Patti	155	7,0	5,44	7,05	5,03	4,57	5,55	9,9	7,3	1,5	42,7
	S. Agata Militello	204	6,0	5,33	6,20	4,71	4,33	5,14	13,8	10,5	1,4	43,4
	Taormina	157	6,7	5,68	5,84	4,34	3,93	4,80	13,0	9,3	1,9	40,3
ASP 6 Palermo	2.521	4,8	5,79	4,30	3,48	3,40	3,57	5,7	11,5	2,2	36,1	
distretto	Bagheria	198	5,0	5,96	4,16	3,52	3,24	3,83	3,4	10,8	2,1	30,3
	Carini	173	5,3	5,25	3,99	3,42	3,13	3,74	4,1	13,7	2,2	37,1
	Cefalù	107	6,3	7,56	5,05	3,69	3,27	4,17	11,8	10,9	1,5	33,8
	Corleone	46	5,0	5,50	4,16	3,02	2,53	3,61	4,3	15,8	1,9	33,5
	Lercara Friddi	61	5,7	5,58	4,85	3,61	3,08	4,23	20,9	9,9	2,1	32,1
	Misilmeri	121	5,8	6,10	4,50	3,45	3,10	3,85	3,3	9,1	2,4	34,7
	Palermo metropolitana	1.462	4,4	5,77	4,24	3,48	3,38	3,59	4,1	11,2	2,3	38,3
	Partinico	148	5,2	4,91	4,21	3,39	3,07	3,74	3,2	13,1	2,0	33,4
	Petralia Sottana	53	5,2	6,50	4,80	3,25	2,73	3,88	22,0	8,8	2,8	35,1
	Termini Imerese	132	5,5	5,56	4,53	3,42	3,08	3,81	14,9	10,4	1,7	28,0
	Lampedusa e Linosa	20	6,4	5,69	5,98	5,18	3,97	6,76	18,0	42,6	1,4	24,7
ASP 7 Ragusa	674	5,3	5,18	4,26	3,49	3,34	3,65	27,9	18,5	1,8	38,3	
distretto	Modica	241	5,1	5,15	4,24	3,43	3,18	3,71	28,9	21,0	2,0	38,7
	Ragusa	220	5,8	5,20	4,53	3,58	3,30	3,88	25,0	18,5	1,7	38,8
	Vittoria	214	5,1	5,19	4,04	3,48	3,21	3,76	29,8	15,8	1,8	37,5
ASP 8 Siracusa	973	5,9	5,14	5,13	3,93	3,78	4,08	24,2	11,1	2,0	40,6	
distretto	Augusta	136	6,3	4,77	5,71	4,44	4,01	4,93	31,8	10,0	2,1	36,5
	Lentini	147	6,1	5,15	5,98	4,54	4,11	5,03	45,1	8,6	1,9	34,0
	Noto	244	5,9	5,89	4,83	3,88	3,60	4,19	16,8	14,5	1,9	36,6
	Siracusa	446	5,7	4,85	4,91	3,64	3,44	3,86	19,1	10,4	2,1	45,4
ASP 9 Trapani	856	4,7	5,53	4,19	3,34	3,20	3,48	41,9	25,1	2,2	30,6	
distretto	Alcamo	157	5,8	4,85	4,83	3,80	3,45	4,19	64,7	18,3	2,0	33,1
	Castelvetrano	112	4,5	6,33	3,92	2,95	2,63	3,32	40,7	24,6	2,0	33,8
	Marsala	161	4,2	5,63	3,69	3,05	2,77	3,36	35,3	23,9	2,3	28,9
	Mazara del Vallo	132	4,6	5,96	4,07	3,37	3,03	3,74	40,8	23,7	2,1	26,6
	Pantelleria	16	4,8	4,78	4,44	3,41	2,53	4,59	30,6	57,1	1,7	31,9
	Trapani	278	4,8	5,38	4,38	3,47	3,22	3,73	34,7	28,6	2,3	30,4
REGIONE SICILIA	11.363	5,4	5,56	4,85	3,84	3,80	3,89	23,7	12,9	2,0	38,3	



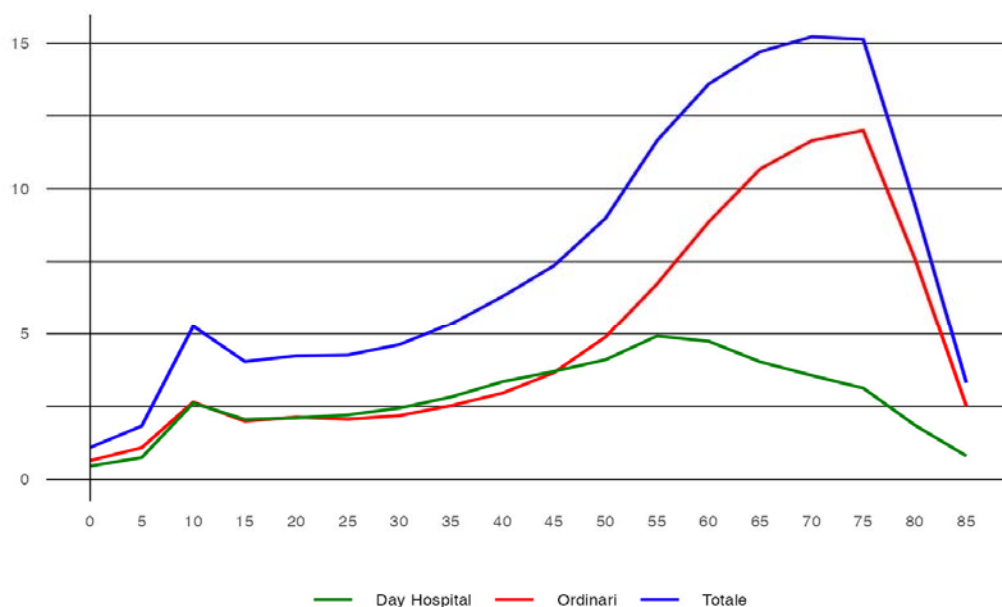
## Malattie Osteomuscolari e del Connettivo - Uomini

2.81 - 3.41  
3.42 - 3.58  
3.61 - 3.81  
3.86 - 4.40  
4.40 - 5.95



#

Distribuzione spaziale dei SIR per distretto di residenza#



#

Tasso per età per 1.000 abitanti (aa 2022-2024)#

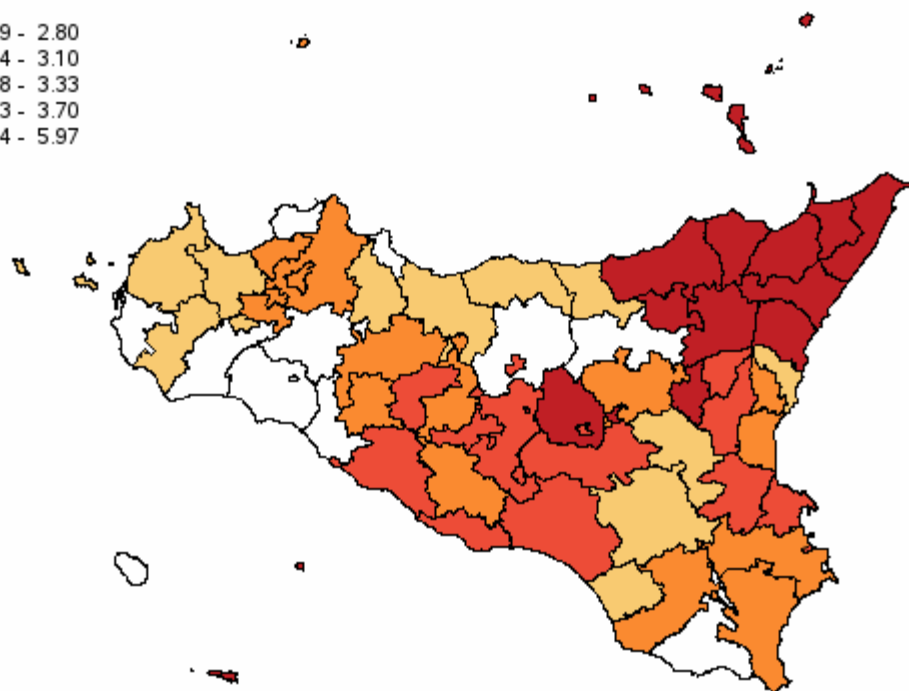
## Malattie Osteomuscolari e del Connettivo - Donne

**Tabella 92** - Dimissioni e andamento temporale dei tassi standardizzati diretti nelle Aziende Sanitarie territoriali e nei distretti della Sicilia (aa 2022-2024)

RESIDENZA ASSISTITO		Numero medio annuale di R.O.	Rapporto Proporzio- nale di Morbosità	Degenza media di R.O.	Tasso grezzo R.O. x 1.000	Tasso std R.O. x 1.000	Intervallo di confidenza al 95%		% R.O. fuori ASL	% R.O. fuori Regione	D.H. accessi per ricovero	% DH su ricoveri tot.
							Limite inferiore	Limite superiore				
ASP 1 Agrigento		948	4,94	5,66	4,55	3,11	2,99	3,24	64,6	19,6	2,2	33,6
distretto	Agrigento	350	5,40	5,51	4,97	3,33	3,12	3,56	61,1	17,1	2,1	33,2
	Bivona	41	4,77	6,34	4,98	3,32	2,67	4,13	73,8	19,7	2,1	29,9
	Canicattì	192	4,86	5,38	4,75	3,33	3,05	3,64	73,9	17,4	2,3	31,2
	Casteltermìni	48	5,41	4,85	4,54	3,47	2,89	4,17	86,7	8,4	2,1	32,9
	Licata	143	5,40	5,81	4,98	3,41	3,08	3,78	68,0	19,6	2,0	35,9
	Ribera	51	3,85	5,93	3,28	2,29	1,91	2,74	49,7	36,6	2,6	32,0
	Sciacca	124	4,07	6,31	3,55	2,45	2,18	2,74	50,7	27,1	2,4	37,1
ASP 2 Caltanissetta		677	5,46	5,68	5,27	3,47	3,31	3,64	38,4	13,4	2,1	40,4
distretto	Caltanissetta	233	5,68	5,87	5,22	3,36	3,10	3,65	35,7	14,9	2,3	40,4
	Gela	308	5,23	5,12	5,40	3,64	3,39	3,90	36,3	13,1	1,7	41,4
	Mussomeli	52	5,59	6,25	5,25	3,29	2,74	3,95	45,2	6,4	1,7	28,3
	San Cataldo	85	5,67	6,83	5,00	3,39	2,95	3,89	49,2	15,0	3,2	42,5
ASP 3 Catania		2.633	5,21	5,91	4,77	3,30	3,23	3,38	22,2	8,7	2,5	43,8
distretto	Acireale	313	5,45	5,80	4,52	3,08	2,87	3,30	21,0	10,1	2,2	47,2
	Adrano	163	5,21	5,33	4,91	3,62	3,30	3,97	11,9	9,6	2,5	42,2
	Bronte	95	5,14	5,47	5,11	3,82	3,36	4,34	29,9	5,6	3,1	36,5
	Caltagirone	167	4,92	5,16	4,38	2,84	2,57	3,13	49,5	10,6	2,2	45,5
	Catania metropolitana	908	4,82	6,22	4,87	3,33	3,19	3,47	12,8	8,3	2,7	43,5
	Giarre	239	6,22	5,82	5,59	3,88	3,58	4,20	53,2	6,6	2,6	41,3
	Gravina	442	5,60	5,78	4,63	3,22	3,04	3,41	12,4	10,0	2,2	43,6
	Palagonia	123	5,02	6,16	4,36	2,99	2,69	3,34	35,1	6,5	2,3	39,0
	Paternò	183	5,37	6,26	4,66	3,42	3,13	3,73	25,1	8,2	2,9	48,3
ASP 4 Enna		424	5,50	6,12	5,21	3,39	3,19	3,60	73,7	9,5	2,6	50,7
distretto	Agira	82	4,92	6,84	4,68	3,21	2,81	3,67	75,1	7,4	2,8	47,3
	Enna	163	6,51	6,27	6,18	3,86	3,50	4,26	72,3	7,8	2,9	51,4
	Nicosia	65	4,03	5,64	4,23	2,67	2,29	3,11	72,5	14,3	2,9	54,9
	Piazza Armerina	115	5,94	5,69	5,15	3,45	3,07	3,87	75,3	10,8	2,1	49,5
ASP 5 Messina		2.266	7,39	5,74	7,35	4,75	4,63	4,88	5,3	7,9	1,9	43,0
distretto	Barcellona Pozzo di Gotto	304	9,11	5,79	8,85	5,97	5,57	6,41	4,7	8,8	2,1	35,5
	Lipari	52	7,33	5,92	7,01	4,63	3,91	5,48	5,2	12,9	1,6	36,7
	Messina metropolitana	989	7,05	5,59	7,39	4,78	4,59	4,97	2,2	7,7	1,9	46,3
	Milazzo	346	9,90	6,16	9,28	5,97	5,59	6,38	2,9	6,9	1,9	36,6
	Mistretta	37	4,60	6,19	4,68	3,09	2,47	3,88	43,6	10,9	2,8	43,9
	Patti	171	7,49	5,81	7,26	4,31	3,92	4,74	4,1	6,3	2,2	45,1
	S. Agata Militello	201	5,70	5,52	5,64	3,77	3,44	4,13	9,9	9,3	1,7	46,6
	Taormina	166	6,71	5,67	5,82	3,74	3,39	4,13	16,9	7,4	1,6	40,7
ASP 6 Palermo		2.757	4,82	6,01	4,42	3,10	3,03	3,18	5,5	12,0	2,3	35,8
distretto	Bagheria	187	4,50	5,46	3,77	2,79	2,56	3,05	3,9	12,3	1,9	29,4
	Carini	165	4,62	5,74	3,75	2,80	2,55	3,08	3,6	9,9	2,4	36,7
	Cefalù	113	6,57	6,91	5,09	3,07	2,72	3,46	11,2	10,6	1,8	30,1
	Corleone	50	4,71	6,02	4,35	2,68	2,23	3,22	4,6	14,6	2,0	33,5
	Lercara Friddi	65	5,72	6,87	4,77	3,21	2,72	3,78	27,7	11,3	2,1	35,0
	Misilmeri	119	5,16	5,72	4,34	3,04	2,72	3,39	1,7	7,5	2,3	33,8
	Palermo metropolitana	1.693	4,66	6,00	4,53	3,18	3,08	3,28	3,9	11,7	2,2	37,3
	Partinico	159	5,25	5,25	4,40	3,30	2,99	3,64	2,7	18,5	2,5	35,4
	Petralia Sottana	54	5,07	6,75	4,49	2,74	2,27	3,31	11,8	9,9	3,6	36,9
	Termini Imerese	133	5,34	6,86	4,42	3,07	2,75	3,42	17,3	11,6	1,9	31,3
	Lampedusa e Linosa	19	6,25	6,16	6,24	4,72	3,61	6,16	20,7	37,9	1,4	22,7
ASP 7 Ragusa		671	4,81	5,52	4,21	2,96	2,82	3,10	29,9	19,1	1,8	42,1
distretto	Modica	233	4,63	5,59	3,98	2,78	2,57	3,02	31,3	16,4	1,8	41,1
	Ragusa	234	5,64	5,21	4,73	3,19	2,94	3,47	23,9	24,9	1,5	40,4
	Vittoria	204	4,26	5,80	3,98	2,94	2,71	3,20	35,0	15,6	2,1	44,9
ASP 8 Siracusa		1.018	5,87	5,34	5,22	3,37	3,24	3,51	22,2	9,5	2,3	42,5
distretto	Augusta	128	5,88	5,39	5,35	3,50	3,14	3,91	32,7	6,8	2,4	44,0
	Lentini	150	5,94	5,72	5,78	3,70	3,34	4,10	44,2	8,7	2,1	39,9
	Noto	242	5,52	6,01	4,80	3,30	3,06	3,57	15,9	13,2	2,2	38,0
	Siracusa	498	6,04	4,90	5,27	3,28	3,10	3,47	15,9	8,6	2,3	44,8
ASP 9 Trapani		898	4,89	6,23	4,27	2,88	2,76	3,00	37,6	22,4	3,4	32,7
distretto	Alcamo	150	5,35	5,68	4,53	3,10	2,80	3,44	62,6	15,8	2,9	36,5
	Castelvetrano	131	5,25	6,33	4,42	2,73	2,45	3,05	40,4	22,6	4,5	30,0
	Marsala	178	4,62	6,27	4,02	2,80	2,54	3,08	24,3	24,3	2,7	28,8
	Mazara del Vallo	136	4,56	5,93	4,10	2,87	2,58	3,20	46,1	21,6	2,2	33,0
	Pantelleria	12	4,00	8,30	3,37	2,31	1,64	3,26	21,6	40,5	1,6	32,7
	Trapani	290	4,93	6,51	4,37	2,93	2,72	3,15	28,5	24,1	4,2	33,8
REGIONE SICILIA		12.293	5,41	5,83	4,98	3,38	3,35	3,42	22,8	12,0	2,3	40,4

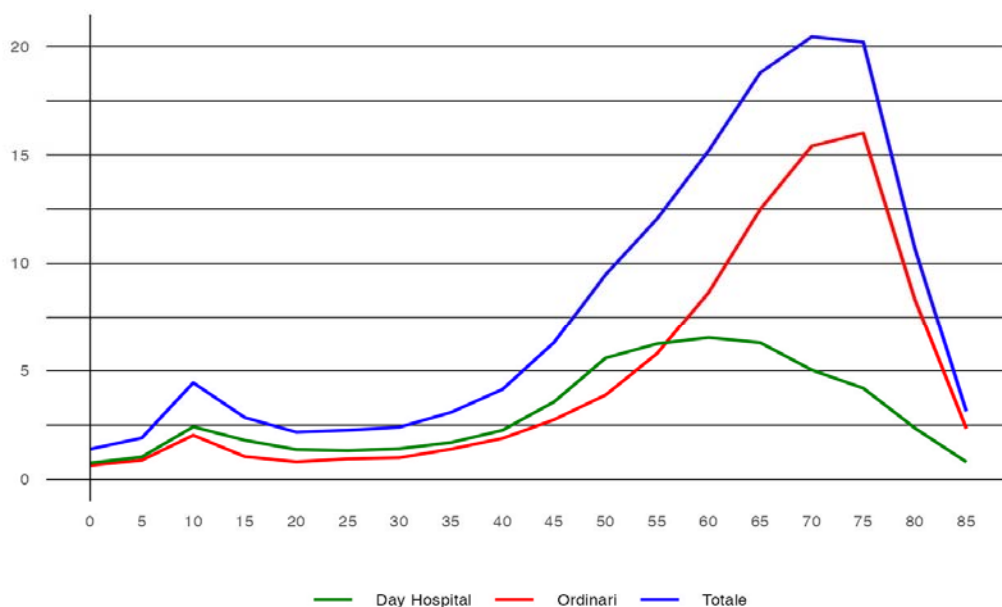
## Malattie Osteomuscolari e del Connettivo - Donne

2.29 - 2.80  
 2.84 - 3.10  
 3.18 - 3.33  
 3.33 - 3.70  
 3.74 - 5.97



#

Distribuzione spaziale dei SIR per distretto di residenza#



#

Tasso per età per 1.000 abitanti (aa 2022-2024)#

## Malformazioni Congenite - Uomini

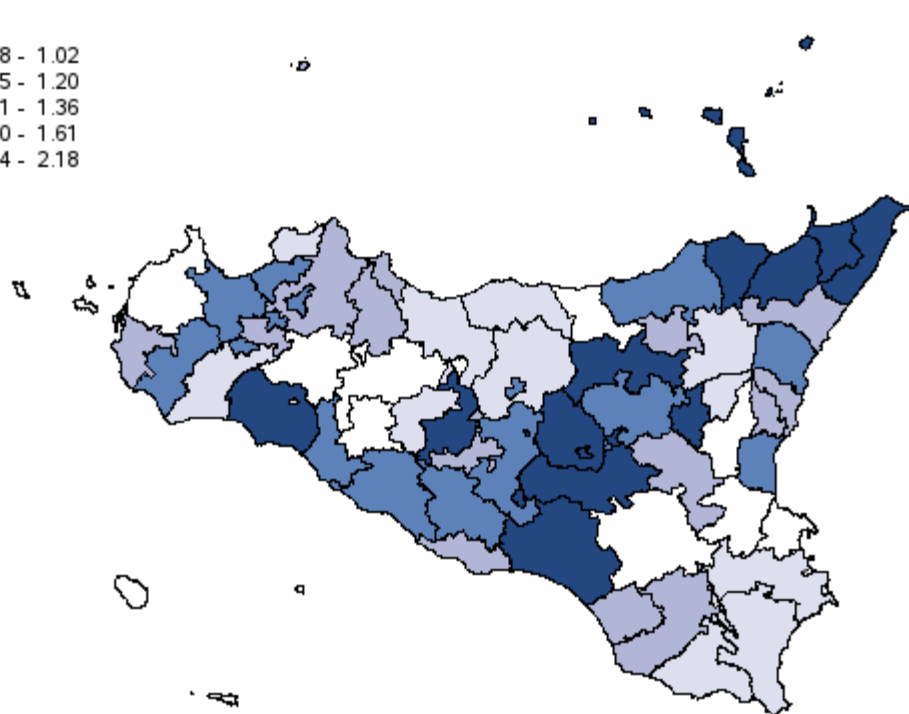
**Tabella 93** - Dimissioni e andamento temporale dei tassi standardizzati diretti nelle Aziende Sanitarie territoriali e nei distretti della Sicilia (aa 2022-2024)

RESIDENZA ASSISTITO	Numero medio annuale di R.O.	Rapporto Proporzionale di Morbosità	Degenza media di R.O.	Tasso grezzo R.O. x 1.000	Tasso std R.O. x 1.000	Intervalli di confidenza al 95%		% R.O. fuori ASL	% R.O. fuori Regione	D.H. accessi per ricovero	% DH su ricoveri tot.	
						Limite inferiore	Limite superiore					
ASP 1 Agrigento	214	1,2	5,26	1,08	1,52	1,40	1,65	47,6	17,9	1,9	45,3	
distretto	Agrigento	64	1,0	5,35	0,95	1,40	1,21	1,63	46,1	26,7	1,7	49,7
	Bivona	4	0,5	4,91	0,49	0,87	0,46	1,67	90,9	0,0	2,1	59,3
	Canicattì	45	1,3	5,78	1,18	1,61	1,34	1,92	60,5	19,4	1,7	50,4
	Casteltermini	7	0,9	4,76	0,69	1,05	0,66	1,67	71,4	14,3	2,1	40,0
	Licata	25	1,0	5,01	0,91	1,21	0,95	1,54	56,8	14,9	1,8	50,7
	Ribera	16	1,2	4,57	1,07	1,52	1,13	2,06	40,4	6,4	2,3	24,2
	Sciacca	54	1,9	5,14	1,64	2,18	1,85	2,57	30,7	12,9	2,4	34,3
ASP 2 Caltanissetta	129	1,2	6,04	1,07	1,57	1,41	1,75	63,9	14,7	1,5	54,3	
distretto	Caltanissetta	39	1,1	4,92	0,95	1,47	1,22	1,78	61,0	12,7	1,4	58,7
	Gela	63	1,2	6,23	1,16	1,64	1,41	1,91	63,5	17,5	1,6	49,7
	Mussomeli	12	1,4	6,58	1,30	2,01	1,41	2,88	80,6	8,3	2,5	42,9
	San Cataldo	15	1,2	7,73	0,96	1,32	0,96	1,81	60,0	13,3	1,5	63,4
ASP 3 Catania	523	1,1	5,82	1,00	1,32	1,25	1,39	17,8	12,6	1,6	54,3	
distretto	Acireale	70	1,3	6,03	1,05	1,34	1,16	1,54	18,6	8,1	1,5	49,9
	Adrano	27	1,0	7,04	0,86	1,06	0,85	1,33	22,2	13,6	1,5	57,6
	Bronte	14	0,8	4,52	0,81	1,16	0,85	1,59	14,3	14,3	1,8	58,8
	Caltagirone	25	0,8	5,77	0,67	0,99	0,77	1,26	24,3	17,6	2,0	69,4
	Catania metropolitana	196	1,2	5,70	1,12	1,48	1,36	1,61	14,8	14,0	1,6	52,8
	Giarre	47	1,3	4,92	1,16	1,61	1,35	1,91	35,2	10,6	1,8	43,2
	Gravina	85	1,2	6,37	0,94	1,22	1,08	1,39	14,1	13,3	1,4	58,3
	Palagonia	28	1,3	4,94	1,02	1,36	1,09	1,70	10,6	9,4	1,8	52,8
	Paternò	31	1,0	6,31	0,82	1,01	0,82	1,24	17,0	12,8	1,5	52,3
ASP 4 Enna	89	1,2	5,08	1,16	1,70	1,49	1,93	58,1	8,2	1,5	44,5	
distretto	Agira	21	1,4	5,47	1,22	1,60	1,23	2,09	50,0	6,5	1,4	48,3
	Enna	29	1,2	5,34	1,20	1,78	1,41	2,24	63,2	11,5	1,6	43,1
	Nicosia	16	1,0	5,55	1,08	1,67	1,22	2,28	66,0	8,5	1,2	44,7
	Piazza Armerina	24	1,3	4,11	1,14	1,70	1,32	2,17	53,5	5,6	1,6	42,3
ASP 5 Messina	340	1,2	5,76	1,18	1,68	1,57	1,80	13,3	13,2	1,7	47,9	
distretto	Barcellona Pozzo di Gotto	43	1,4	6,24	1,30	1,85	1,55	2,22	14,0	11,6	1,6	48,4
	Lipari	10	1,3	5,55	1,25	1,84	1,24	2,74	13,8	13,8	2,0	39,6
	Messina metropolitana	159	1,2	5,37	1,28	1,79	1,63	1,97	8,2	13,9	1,7	49,5
	Milazzo	43	1,3	5,85	1,23	1,78	1,47	2,14	13,1	14,6	1,5	44,7
	Mistretta	3	0,4	11,00	0,41	0,66	0,31	1,41	66,7	11,1	2,2	70,0
	Patti	25	1,1	5,75	1,15	1,71	1,34	2,18	9,2	14,5	1,6	44,5
	S. Agata Militello	34	1,0	6,40	1,03	1,46	1,18	1,80	23,8	9,9	1,9	41,3
	Taormina	23	1,0	5,88	0,86	1,22	0,94	1,58	29,0	11,6	1,5	51,4
ASP 6 Palermo	529	1,0	5,93	0,90	1,19	1,13	1,26	9,3	15,5	2,2	48,6	
distretto	Bagheria	51	1,3	5,21	1,06	1,31	1,11	1,55	9,9	12,5	2,3	45,5
	Carini	38	1,2	6,02	0,88	1,07	0,88	1,29	10,5	14,9	2,1	52,9
	Cefalù	17	1,0	7,96	0,80	1,19	0,88	1,62	9,8	25,5	2,5	50,5
	Corleone	6	0,7	2,89	0,57	0,76	0,46	1,24	31,6	0,0	2,8	55,8
	Lercara Friddi	4	0,4	3,62	0,35	0,48	0,26	0,89	7,7	15,4	2,4	51,9
	Misilmeri	25	1,2	4,96	0,93	1,22	0,97	1,55	12,0	17,3	2,4	41,9
	Palermo metropolitana	318	1,0	6,17	0,92	1,22	1,14	1,30	7,2	15,7	2,1	48,9
	Partinico	37	1,3	4,83	1,05	1,40	1,15	1,71	7,3	12,7	2,0	48,1
	Petralia Sottana	8	0,8	5,24	0,75	1,18	0,77	1,82	24,0	12,0	2,3	46,8
	Termini Imerese	22	0,9	5,87	0,77	1,06	0,82	1,37	22,4	16,4	2,1	48,1
	Lampedusa e Linosa	2	0,7	15,29	0,69	0,84	0,39	1,84	14,3	57,1	1,0	30,0
ASP 7 Ragusa	138	1,1	5,47	0,87	1,27	1,15	1,40	48,4	15,9	1,5	50,2	
distretto	Modica	46	1,0	5,88	0,80	1,20	1,00	1,42	56,2	11,7	1,4	45,9
	Ragusa	39	1,0	5,50	0,81	1,24	1,03	1,51	43,6	24,8	1,5	55,5
	Vittoria	54	1,3	5,09	1,01	1,35	1,16	1,59	45,3	13,0	1,6	49,4
ASP 8 Siracusa	141	0,9	6,60	0,74	1,08	0,97	1,19	63,9	18,9	1,9	62,1	
distretto	Augusta	16	0,7	7,00	0,66	0,91	0,67	1,23	72,3	12,8	1,9	63,0
	Lentini	18	0,7	7,41	0,73	1,02	0,77	1,35	79,6	16,7	1,8	66,3
	Noto	39	0,9	4,84	0,77	1,09	0,90	1,31	62,1	19,8	1,7	53,6
	Siracusa	69	0,9	7,28	0,76	1,13	0,98	1,31	58,9	20,3	2,0	64,4
ASP 9 Trapani	181	1,0	6,37	0,89	1,24	1,14	1,36	50,5	23,8	2,1	45,9	
distretto	Alcamo	34	1,2	5,07	1,04	1,50	1,22	1,85	68,3	23,8	2,0	40,9
	Castelvetrano	23	0,9	5,79	0,82	1,08	0,83	1,39	52,9	12,9	2,2	43,6
	Marsala	38	1,0	7,31	0,88	1,26	1,04	1,53	38,3	37,4	2,2	47,3
	Mazara del Vallo	38	1,3	5,91	1,18	1,55	1,28	1,88	56,5	11,3	2,1	39,8
	Pantelleria	2	0,5	6,40	0,45	0,77	0,30	1,96	40,0	60,0	1,0	44,4
	Trapani	46	0,8	7,21	0,72	1,02	0,85	1,23	41,6	27,0	2,1	52,9
REGIONE SICILIA	2.285	1,1	5,84	0,97	1,34	1,31	1,37	29,4	15,3	1,8	50,8	



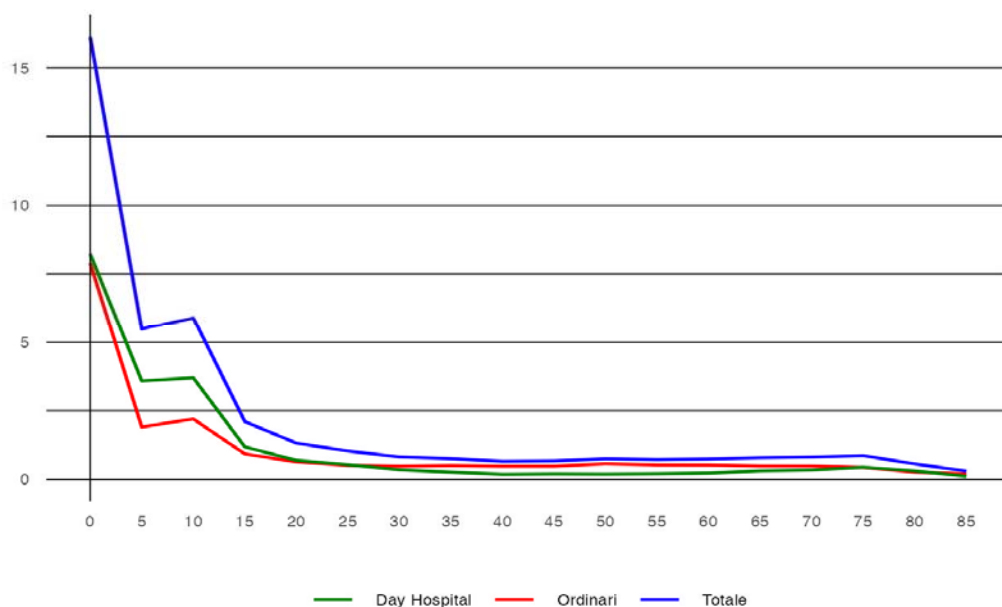
## Malformazioni Congenite - Uomini

0.48 - 1.02  
1.05 - 1.20  
1.21 - 1.36  
1.40 - 1.61  
1.64 - 2.18



#

Distribuzione spaziale dei SIR per distretto di residenza#



#

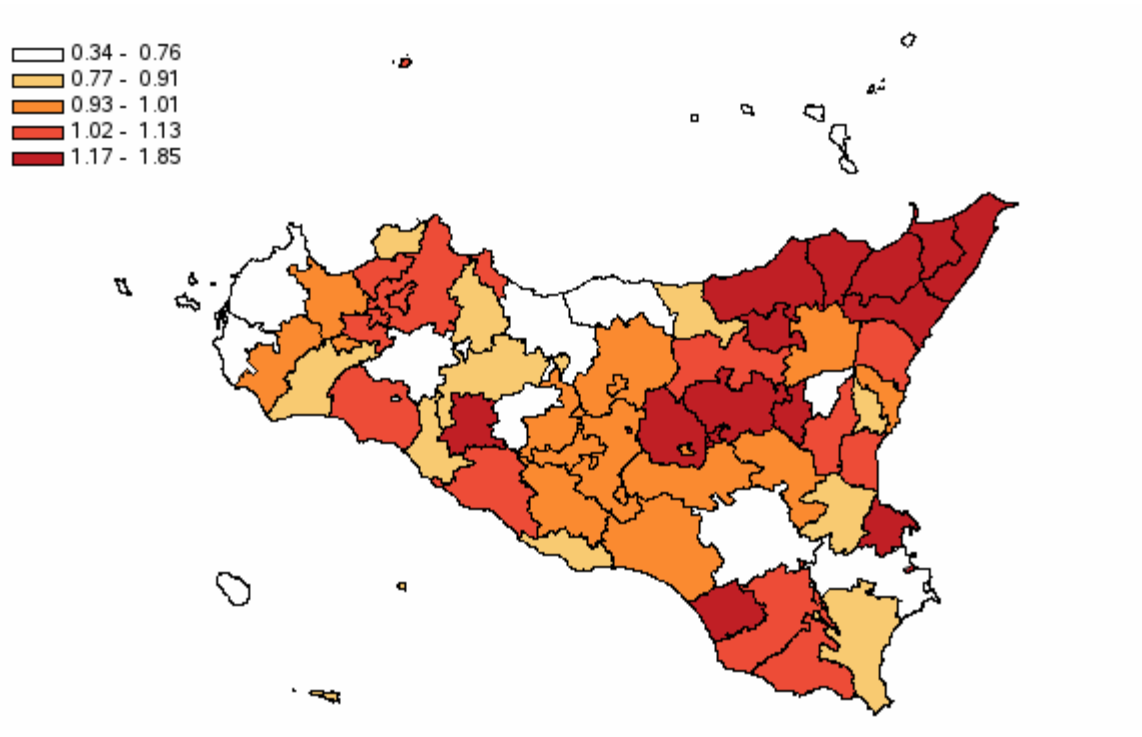
Tasso per età per 1.000 abitanti (aa 2022-2024)#

## Malformazioni Congenite - Donne

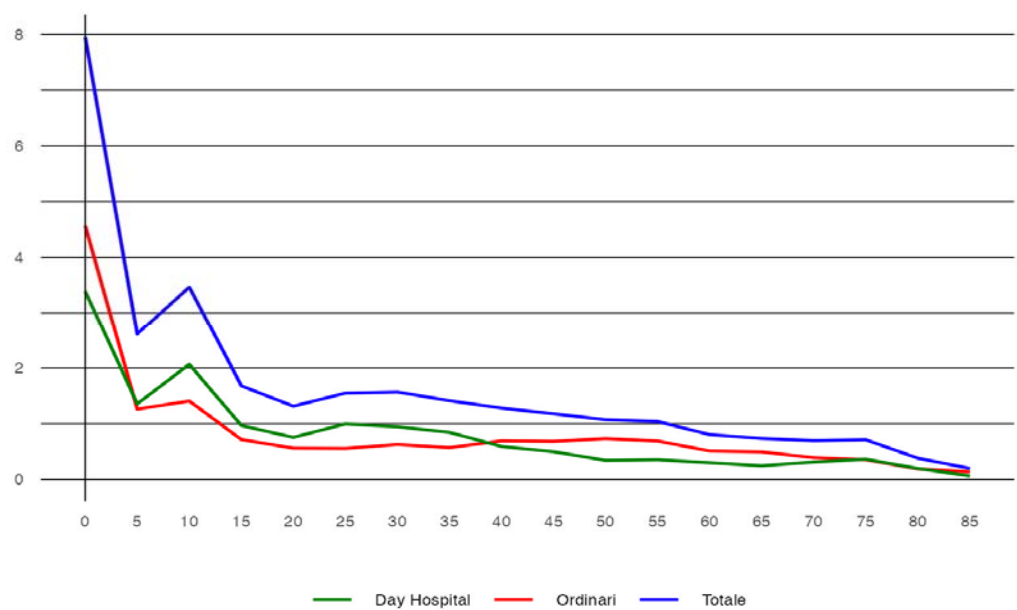
**Tabella 94** - Dimissioni e andamento temporale dei tassi standardizzati diretti nelle Aziende Sanitarie territoriali e nei distretti della Sicilia (aa 2022-2024)

RESIDENZA ASSISTITO		Numero medio annuale di R.O.	Rapporto Proporzion ale di Morbosità	Degenza media di R.O.	Tasso grezzo R.O. x 1.000	Tasso std R.O. x 1.000	Intervallo di confidenza al 95%		% R.O. fuori ASL	% R.O. fuori Regione	D.H. accessi per ricovero	% DH su ricoveri tot.
							Limite inferiore	Limite superiore				
ASP 1 Agrigento		156	0,81	6,18	0,75	1,01	0,92	1,12	54,9	18,6	1,6	41,0
distretto	Agrigento	54	0,83	5,37	0,77	1,06	0,90	1,26	48,8	20,4	1,4	42,1
	Bivona	7	0,86	5,45	0,90	1,44	0,88	2,37	72,7	18,2	1,4	43,6
	Canicattì	32	0,81	6,25	0,79	1,01	0,81	1,26	61,5	16,7	1,6	42,9
	Casteltermini	5	0,57	5,20	0,48	0,65	0,37	1,16	66,7	20,0	1,8	54,6
	Licata	21	0,79	12,22	0,73	0,90	0,69	1,18	66,7	15,9	1,6	42,7
	Ribera	8	0,63	5,64	0,54	0,88	0,59	1,34	44,0	20,0	1,6	28,6
	Sciacca	28	0,93	3,71	0,81	1,11	0,89	1,39	47,1	18,8	1,9	33,6
ASP 2 Caltanissetta		93	0,75	5,23	0,73	0,96	0,84	1,09	58,9	9,3	1,4	52,1
distretto	Caltanissetta	30	0,74	5,24	0,68	0,93	0,74	1,16	55,0	3,3	1,4	53,6
	Gela	45	0,77	5,20	0,80	0,97	0,81	1,17	53,7	14,0	1,4	54,2
	Mussomeli	7	0,71	6,90	0,67	0,95	0,58	1,57	95,0	0,0	1,0	25,9
	San Cataldo	11	0,74	4,27	0,65	1,00	0,68	1,45	69,7	12,1	1,3	49,2
ASP 3 Catania		432	0,86	6,03	0,78	0,97	0,91	1,02	20,6	13,1	1,5	56,9
distretto	Acireale	54	0,93	6,70	0,77	0,95	0,81	1,13	21,7	13,7	1,3	53,3
	Adrano	21	0,66	8,13	0,62	0,75	0,58	0,97	21,0	17,7	1,6	51,9
	Bronte	15	0,83	4,89	0,83	1,01	0,74	1,38	28,3	6,5	1,7	40,3
	Caltagirone	22	0,65	6,33	0,58	0,72	0,55	0,93	22,7	9,1	2,1	68,9
	Catania metropolitana	156	0,83	5,94	0,84	1,04	0,95	1,15	17,7	14,3	1,4	59,3
	Giarre	37	0,97	5,64	0,87	1,02	0,83	1,25	33,9	13,4	1,5	46,4
	Gravina	70	0,89	6,07	0,73	0,91	0,79	1,05	13,3	17,1	1,3	61,5
	Palagonia	20	0,83	6,23	0,72	0,99	0,75	1,29	26,2	6,6	1,6	51,6
	Paternò	37	1,07	4,74	0,93	1,09	0,89	1,32	23,6	5,5	1,4	48,6
ASP 4 Enna		72	0,94	6,79	0,89	1,23	1,06	1,43	63,1	10,6	1,8	42,4
distretto	Agira	17	1,00	4,44	0,95	1,31	0,97	1,78	66,0	6,0	1,5	46,2
	Enna	27	1,08	8,83	1,03	1,49	1,16	1,91	65,4	13,6	2,4	40,9
	Nicosia	12	0,76	3,49	0,80	1,09	0,75	1,60	48,7	2,7	1,5	43,1
	Piazza Armerina	16	0,85	8,33	0,73	0,97	0,72	1,31	67,4	16,3	1,5	40,2
ASP 5 Messina		308	1,00	6,11	1,00	1,41	1,31	1,51	10,8	15,9	1,4	46,2
distretto	Barcellona Pozzo di Gotto	37	1,10	5,32	1,07	1,44	1,17	1,76	14,6	11,8	1,3	34,9
	Lipari	3	0,47	8,40	0,45	0,54	0,27	1,09	10,0	10,0	1,5	63,0
	Messina metropolitana	137	0,98	5,24	1,02	1,41	1,27	1,57	7,1	13,1	1,4	52,3
	Milazzo	35	1,01	4,53	0,95	1,28	1,04	1,58	10,4	13,2	1,3	44,8
	Mistretta	5	0,59	4,64	0,60	0,82	0,46	1,45	21,4	21,4	1,0	46,2
	Patti	23	1,01	19,19	0,98	1,47	1,13	1,90	5,8	17,4	1,4	41,5
	S. Agata Militello	40	1,14	4,41	1,13	1,85	1,52	2,25	13,2	32,2	1,3	34,2
	Taormina	27	1,10	5,06	0,96	1,30	1,02	1,65	24,4	13,4	1,4	40,6
ASP 6 Palermo		461	0,81	5,99	0,74	0,98	0,93	1,04	10,2	15,3	1,8	41,0
distretto	Bagheria	44	1,07	6,26	0,89	1,07	0,89	1,28	14,3	12,8	1,6	38,4
	Carini	28	0,79	7,20	0,64	0,77	0,62	0,96	14,1	18,8	1,9	50,9
	Cefalù	12	0,72	3,54	0,56	0,75	0,53	1,06	10,8	21,6	1,8	42,2
	Corleone	4	0,41	5,69	0,37	0,50	0,27	0,92	23,1	15,4	1,9	35,0
	Lercara Friddi	6	0,56	7,00	0,46	0,91	0,55	1,48	15,8	26,3	1,5	55,8
	Misilmeri	19	0,81	7,02	0,68	0,88	0,67	1,16	5,4	25,0	1,8	37,8
	Palermo metropolitana	292	0,80	5,69	0,78	1,05	0,98	1,12	8,3	14,0	1,9	40,3
	Partinico	30	1,00	8,29	0,84	1,13	0,91	1,40	8,8	22,0	1,6	40,1
	Petralia Sottana	6	0,54	3,41	0,47	0,98	0,58	1,68	23,5	5,9	1,3	37,0
	Termini Imerese	17	0,67	5,80	0,56	0,69	0,51	0,94	20,0	8,0	1,7	33,3
	Lampedusa e Linosa	2	0,54	3,20	0,54	0,78	0,32	1,92	40,0	40,0	1,1	58,3
ASP 7 Ragusa		132	0,95	5,30	0,83	1,10	0,99	1,22	45,0	18,9	1,4	47,8
distretto	Modica	46	0,91	4,14	0,78	1,06	0,89	1,27	41,3	23,2	1,3	47,3
	Ragusa	38	0,91	5,61	0,76	1,06	0,87	1,30	47,8	23,0	1,3	51,3
	Vittoria	48	1,01	6,17	0,94	1,17	0,99	1,39	46,2	11,7	1,6	45,3
ASP 8 Siracusa		122	0,70	6,72	0,63	0,83	0,74	0,93	59,8	18,0	1,6	59,3
distretto	Augusta	23	1,07	6,51	0,97	1,36	1,06	1,75	68,6	12,9	1,6	51,1
	Lentini	16	0,63	5,58	0,62	0,85	0,63	1,14	66,7	18,8	1,6	46,1
	Noto	29	0,66	7,79	0,58	0,79	0,63	0,98	60,9	13,8	1,3	54,2
	Siracusa	54	0,65	6,57	0,57	0,71	0,60	0,84	53,4	22,4	1,7	66,3
ASP 9 Trapani		122	0,66	4,61	0,58	0,81	0,73	0,91	50,4	28,0	1,8	36,5
distretto	Alcamo	25	0,89	4,32	0,76	1,01	0,79	1,29	60,0	24,0	1,8	34,2
	Castelvetrano	20	0,81	4,77	0,68	0,91	0,69	1,21	54,1	16,4	1,5	29,1
	Marsala	24	0,62	4,07	0,54	0,76	0,59	0,97	55,6	25,0	1,6	33,3
	Mazara del Vallo	22	0,75	5,28	0,67	0,99	0,77	1,28	50,8	23,9	2,0	24,7
	Pantelleria	1	0,32	4,67	0,27	0,34	0,11	1,08	0,0	100,0	2,0	25,0
	Trapani	29	0,49	4,68	0,44	0,63	0,50	0,79	36,8	42,5	1,9	50,0
REGIONE SICILIA		1.898	0,84	5,94	0,77	1,02	0,99	1,05	28,9	15,9	1,5	48,5

Malformazioni Congenite - Donne



Distribuzione spaziale dei SIR per distretto di residenza#



Tasso per età per 1.000 abitanti (aa 2022-2024)#

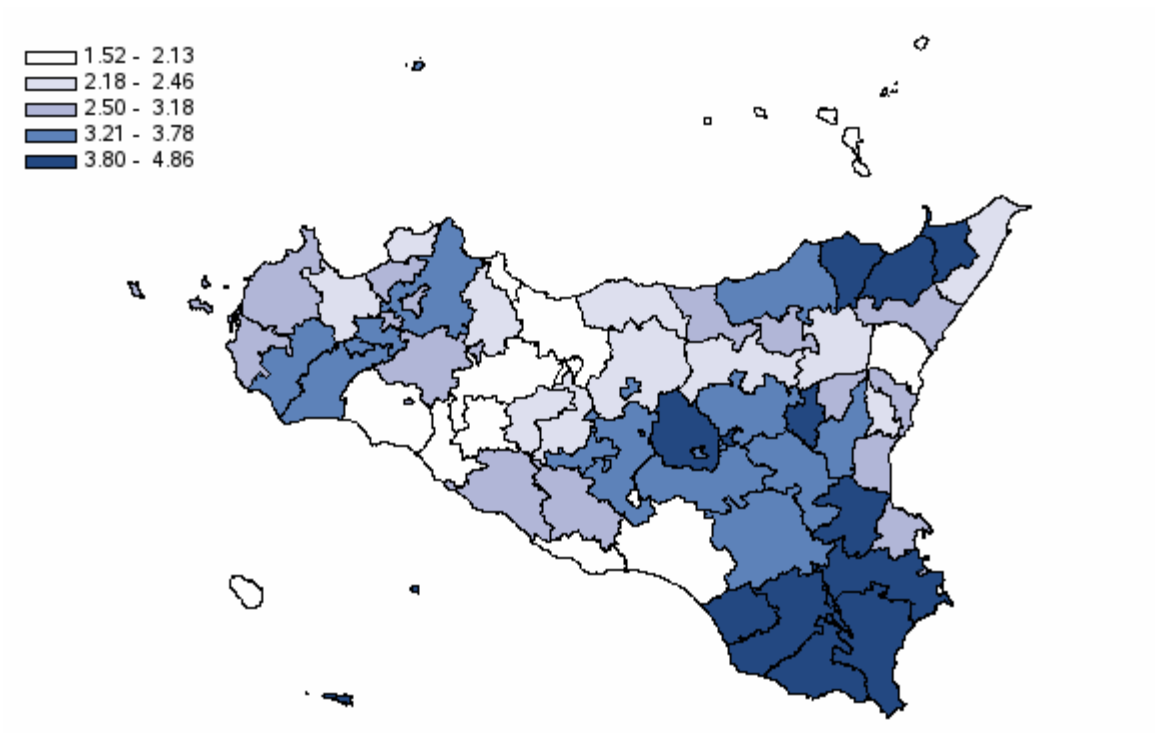
## Condizioni Morbose Perinatali - Uomini

**Tabella 95** - Dimissioni e andamento temporale dei tassi standardizzati diretti nelle Aziende Sanitarie territoriali e nei distretti della Sicilia (aa 2022-2024)

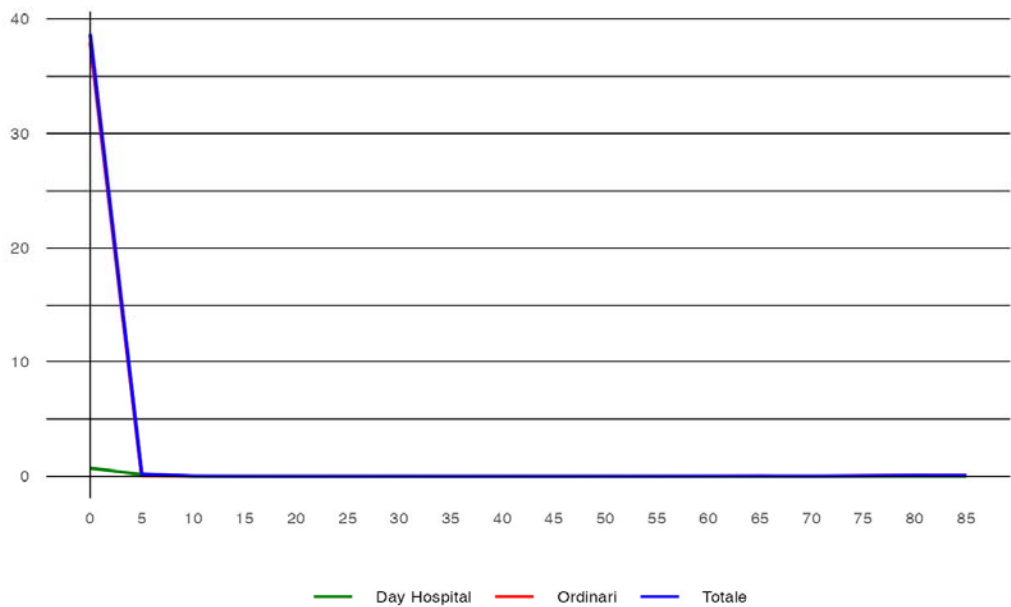
RESIDENZA ASSISTITO	Numero medio annuale di R.O.	Rapporto Proporzionale di Morbosità	Degenza media di R.O.	Tasso grezzo R.O. x 1.000	Tasso std R.O. x 1.000	Intervallo di confidenza al 95%		% R.O. fuori ASL	% R.O. fuori Regione	D.H. accessi per ricovero	% DH su ricoveri tot.
						Limite inferiore	Limite superiore				
<b>ASP 1 Agrigento</b>	213	1,2	9,08	1,08	2,17	2,00	2,34	26,8	1,4	3,9	3,3
distretto	Agrigento	82	1,3	9,93	1,22	2,55	2,25	2,89	17,9	1,2	3,3
	Bivona	4	0,5	7,00	0,57	1,65	0,96	2,83	46,2	7,7	0,0
	Canicatti	52	1,5	7,02	1,36	2,52	2,15	2,95	16,8	0,0	4,8
	Casteltermini	10	1,2	7,38	0,95	2,36	1,64	3,39	20,7	6,9	0,0
	Licata	25	1,0	9,17	0,92	1,59	1,26	1,99	20,0	2,7	2,0
	Ribera	14	1,0	10,59	0,93	1,98	1,46	2,69	56,1	2,4	2,0
	Sciacca	27	0,9	10,53	0,80	1,63	1,31	2,04	63,8	0,0	5,0
<b>ASP 2 Caltanissetta</b>	165	1,5	8,82	1,37	2,72	2,49	2,97	65,5	0,8	1,3	2,0
distretto	Caltanissetta	67	1,9	7,65	1,62	3,36	2,93	3,86	61,7	0,5	1,3
	Gela	64	1,3	9,84	1,17	2,13	1,84	2,46	63,9	1,6	1,2
	Mussomeli	9	1,1	8,81	0,98	2,40	1,65	3,50	88,9	0,0	0,0
	San Cataldo	25	1,9	9,34	1,61	3,39	2,71	4,24	71,1	0,0	2,0
<b>ASP 3 Catania</b>	833	1,8	10,51	1,59	2,82	2,71	2,93	5,6	0,6	2,0	2,5
distretto	Acireale	88	1,6	10,10	1,32	2,50	2,21	2,82	2,3	0,0	0,0
	Adrano	52	2,0	11,08	1,66	2,59	2,21	3,03	1,3	1,3	3,6
	Bronte	22	1,2	9,76	1,27	2,46	1,94	3,14	6,1	0,0	3,0
	Caltagirone	66	2,1	9,26	1,81	3,68	3,20	4,23	19,1	1,5	1,0
	Catania metropolitana	313	1,8	11,31	1,80	3,03	2,85	3,23	1,4	0,4	1,6
	Giarre	44	1,3	10,59	1,09	2,12	1,78	2,51	17,3	0,0	4,0
	Gravina	120	1,6	8,96	1,34	2,38	2,15	2,64	1,1	0,3	1,8
	Palagonia	53	2,3	11,96	1,89	3,38	2,89	3,95	26,6	1,9	1,1
	Paternò	75	2,5	10,04	1,96	3,22	2,83	3,67	3,1	0,5	2,8
<b>ASP 4 Enna</b>	132	1,9	8,85	1,73	3,85	3,49	4,24	17,4	1,0	6,4	2,0
distretto	Agira	29	2,0	7,82	1,73	3,72	3,02	4,59	22,7	1,1	17,0
	Enna	52	2,2	11,74	2,13	4,86	4,15	5,69	17,4	1,3	2,0
	Nicosia	14	0,9	7,45	0,97	2,32	1,72	3,14	31,0	2,4	0,0
	Piazza Armerina	37	2,1	6,20	1,79	3,78	3,14	4,55	8,0	0,0	7,0
<b>ASP 5 Messina</b>	414	1,4	9,00	1,43	3,04	2,87	3,21	6,8	1,5	2,3	4,5
distretto	Barcellona Pozzo di Gotto	70	2,2	9,44	2,13	4,05	3,54	4,63	1,0	1,0	4,5
	Lipari	8	1,1	8,63	1,03	2,09	1,39	3,13	12,5	0,0	0,0
	Messina metropolitana	141	1,1	9,72	1,14	2,40	2,18	2,64	4,5	1,7	2,0
	Milazzo	66	2,0	8,77	1,88	3,98	3,46	4,58	3,0	1,0	2,2
	Mistretta	7	1,0	10,41	1,00	2,61	1,72	3,97	31,8	9,1	0,0
	Patti	39	1,8	7,25	1,78	4,01	3,34	4,81	0,0	0,0	2,0
	S. Agata Militello	48	1,4	6,94	1,47	3,21	2,73	3,78	16,6	2,1	1,9
	Taormina	34	1,4	10,21	1,25	2,72	2,24	3,31	23,8	3,0	1,7
<b>ASP 6 Palermo</b>	933	1,8	10,20	1,59	2,85	2,75	2,96	1,4	0,6	3,3	2,6
distretto	Bagheria	60	1,5	11,38	1,26	2,00	1,73	2,32	0,6	0,0	2,3
	Carini	64	2,0	9,24	1,48	2,34	2,03	2,70	0,0	0,0	4,2
	Cefalù	19	1,1	14,72	0,91	2,31	1,78	2,98	0,0	0,0	0,0
	Corleone	16	1,7	9,40	1,41	2,88	2,16	3,83	6,4	0,0	5,0
	Lercara Friddi	11	1,0	11,16	0,85	2,09	1,48	2,96	12,5	0,0	0,0
	Misilmeri	37	1,8	10,21	1,39	2,39	1,98	2,88	0,0	0,9	3,3
	Palermo metropolitana	636	1,9	9,80	1,84	3,24	3,10	3,39	0,6	0,6	3,4
	Partinico	49	1,7	11,27	1,40	2,57	2,19	3,02	1,4	1,4	2,8
	Petralia Sottana	9	0,9	6,89	0,82	2,26	1,55	3,29	40,7	0,0	2,0
	Termini Imerese	24	1,0	17,05	0,84	1,68	1,34	2,12	0,0	0,0	3,3
<b>ASP 7 Ragusa</b>	389	3,1	8,41	2,46	4,47	4,22	4,74	5,8	0,3	2,1	1,0
distretto	Modica	141	3,0	8,26	2,48	4,62	4,20	5,08	6,8	0,5	1,6
	Ragusa	107	2,8	7,88	2,20	4,54	4,07	5,07	3,8	0,3	1,0
	Vittoria	141	3,3	8,96	2,66	4,29	3,90	4,72	6,2	0,0	2,7
<b>ASP 8 Siracusa</b>	386	2,3	7,79	2,04	4,04	3,81	4,27	28,1	0,4	1,9	1,5
distretto	Augusta	37	1,7	8,60	1,55	3,18	2,64	3,83	39,6	0,0	2,0
	Lentini	50	2,1	8,48	2,03	3,88	3,30	4,55	42,7	0,0	2,0
	Noto	107	2,6	7,59	2,12	3,80	3,40	4,24	42,2	0,3	2,5
	Siracusa	193	2,5	7,56	2,12	4,47	4,12	4,85	14,4	0,5	1,7
<b>ASP 9 Trapani</b>	304	1,7	9,94	1,49	3,02	2,83	3,22	20,7	0,9	2,4	1,4
distretto	Alcamo	36	1,3	12,81	1,10	2,18	1,80	2,63	65,4	0,9	4,0
	Castelvetrano	48	2,0	7,75	1,69	3,64	3,09	4,28	17,9	2,1	2,0
	Marsala	70	1,8	10,54	1,61	3,16	2,76	3,62	16,6	0,5	3,0
	Mazara del Vallo	63	2,2	7,67	1,93	3,47	3,01	4,00	12,2	0,0	2,0
	Pantelleria	2	0,7	14,43	0,63	1,52	0,72	3,18	28,6	0,0	0,0
	Trapani	85	1,5	11,05	1,34	2,89	2,56	3,27	12,9	1,2	1,8
<b>REGIONE SICILIA</b>	3.770	1,8	9,51	1,61	3,05	2,99	3,11	12,5	0,7	2,7	2,4



Condizioni Morbose Perinatali - Uomini



Distribuzione spaziale dei SIR per distretto di residenza#



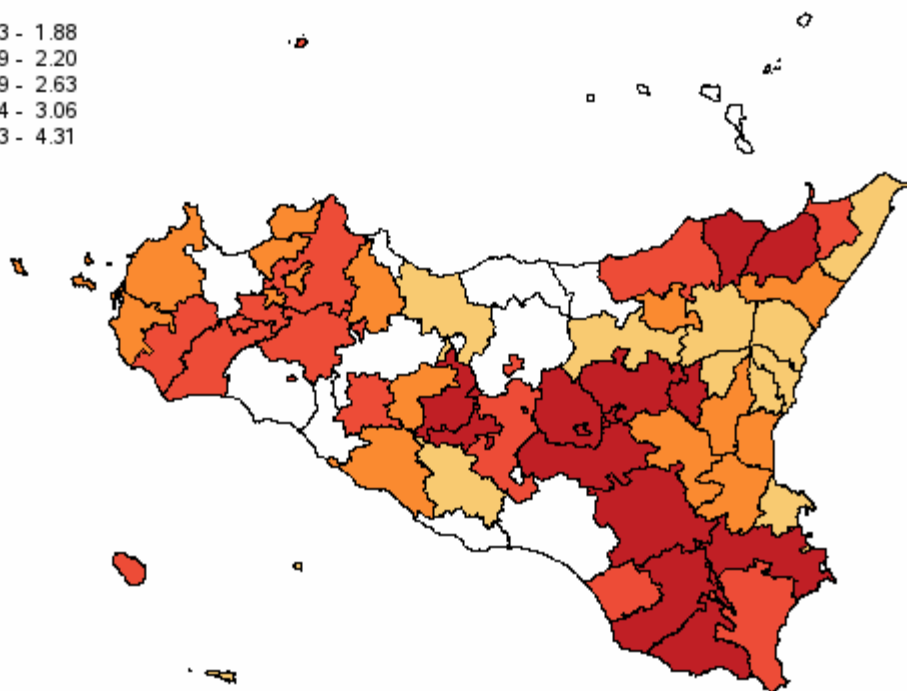
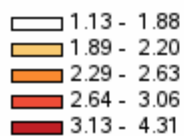
Tasso per età per 1.000 abitanti (aa 2022-2024)#

## Condizioni Morbose Perinatali - Donne

**Tabella 96** - Dimissioni e andamento temporale dei tassi standardizzati diretti nelle Aziende Sanitarie territoriali e nei distretti della Sicilia (aa 2022-2024)

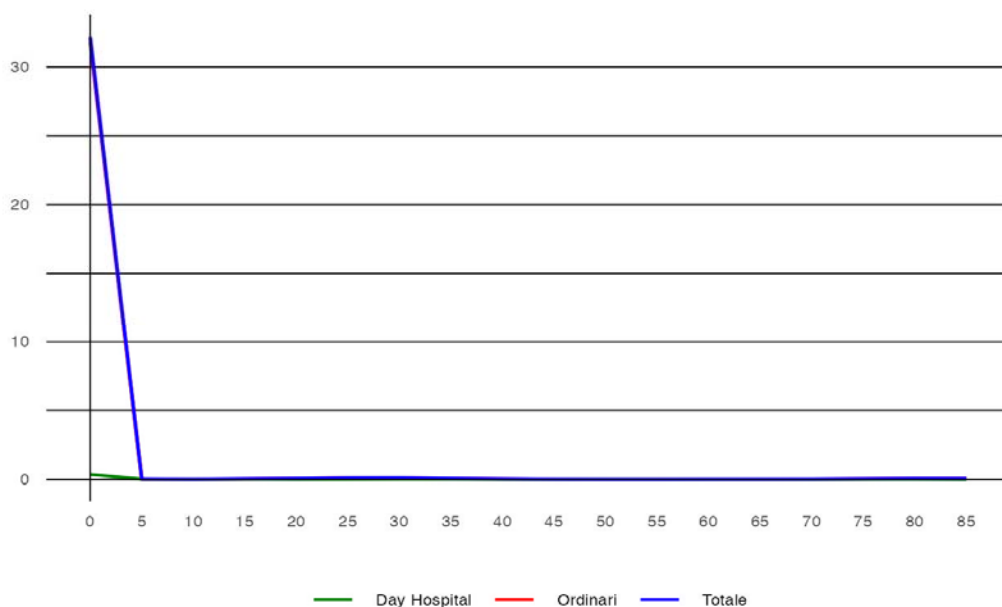
RESIDENZA ASSISTITO	Numero medio annuale di R.O.	Rapporto Proporzionale di Morbosità	Degenza media di R.O.	Tasso grezzo R.O. x 1.000	Tasso std R.O. x 1.000	Intervalli di confidenza al 95%		% R.O. fuori ASL	% R.O. fuori Regione	D.H. accessi per ricovero	% DH su ricoveri tot.	
						Limite inferiore	Limite superiore					
ASP 1 Agrigento	183	0,96	10,66	0,88	1,93	1,78	2,10	26,4	1,3	3,9	4,0	
distretto	Agrigento	72	1,11	9,32	1,02	2,34	2,04	2,67	13,4	0,9	5,2	2,7
	Bivona	8	0,90	9,48	0,94	2,91	1,93	4,37	26,1	0,0	0,0	0,0
	Canicattì	39	0,99	8,09	0,97	2,01	1,68	2,42	15,4	3,4	2,5	3,3
	Casteltermini	11	1,21	14,94	1,02	2,54	1,79	3,60	40,6	0,0	0,0	0,0
	Licata	18	0,67	14,19	0,62	1,13	0,85	1,49	17,0	1,9	1,8	13,1
	Ribera	9	0,70	12,71	0,60	1,34	0,92	1,95	39,3	0,0	7,0	3,5
	Sciacca	27	0,88	13,56	0,77	1,71	1,38	2,13	72,8	0,0	6,8	4,7
ASP 2 Caltanissetta	141	1,13	9,76	1,10	2,44	2,21	2,69	68,0	0,5	3,2	4,3	
distretto	Caltanissetta	49	1,20	8,57	1,11	2,67	2,27	3,14	56,1	0,7	4,3	3,9
	Gela	55	0,94	10,58	0,97	1,88	1,60	2,20	72,7	0,6	1,1	6,8
	Mussomeli	13	1,42	6,93	1,34	3,77	2,76	5,16	87,5	0,0	0,0	0,0
	San Cataldo	23	1,54	12,03	1,36	3,38	2,67	4,28	71,0	0,0	21,0	1,4
ASP 3 Catania	675	1,34	11,12	1,22	2,41	2,31	2,52	5,4	0,5	2,1	1,8	
distretto	Acireale	71	1,24	10,79	1,03	2,20	1,93	2,52	0,0	0,5	1,3	1,8
	Adrano	38	1,22	12,80	1,15	1,89	1,57	2,27	0,9	0,9	2,7	5,8
	Bronte	18	0,98	13,69	0,97	2,05	1,57	2,68	1,9	0,0	1,6	8,5
	Caltagirone	61	1,80	9,34	1,60	3,49	3,02	4,04	15,9	0,0	2,0	0,5
	Catania metropolitana	247	1,31	11,20	1,32	2,54	2,37	2,73	2,4	0,3	3,1	0,9
	Giarre	44	1,14	11,63	1,03	2,17	1,83	2,58	27,3	0,8	1,0	0,8
	Gravina	103	1,30	9,94	1,07	2,19	1,96	2,45	0,0	1,0	1,0	0,7
	Palagonia	35	1,42	12,30	1,23	2,42	2,00	2,93	17,3	1,9	2,0	3,7
	Paternò	59	1,72	12,15	1,49	2,63	2,27	3,05	3,4	0,6	2,0	3,3
ASP 4 Enna	119	1,55	8,71	1,47	3,58	3,23	3,97	23,5	0,8	7,0	0,3	
distretto	Agira	29	1,77	6,07	1,68	3,72	3,01	4,58	25,0	0,0	7,0	1,1
	Enna	39	1,56	9,54	1,48	3,79	3,16	4,54	22,2	1,7	0,0	0,0
	Nicosia	13	0,78	10,55	0,82	2,15	1,56	2,95	50,0	2,6	0,0	0,0
	Piazza Armerina	38	1,99	9,27	1,72	4,15	3,46	4,98	14,8	0,0	0,0	0,0
ASP 5 Messina	323	1,05	9,68	1,05	2,48	2,33	2,65	6,6	1,7	1,5	1,5	
distretto	Barcellona Pozzo di Gotto	59	1,76	8,97	1,71	3,53	3,04	4,09	0,6	2,3	1,5	1,1
	Lipari	6	0,85	16,78	0,81	1,60	0,99	2,57	5,6	0,0	0,0	0,0
	Messina metropolitana	114	0,81	9,91	0,85	2,03	1,83	2,26	4,1	1,8	1,6	2,6
	Milazzo	40	1,15	11,52	1,08	2,64	2,21	3,16	9,1	0,8	1,0	1,6
	Mistretta	5	0,59	7,36	0,60	1,64	0,97	2,77	42,9	7,1	0,0	0,0
	Patti	28	1,24	8,12	1,21	3,13	2,53	3,88	0,0	0,0	0,0	0,0
	S. Agata Militello	42	1,19	8,82	1,18	2,91	2,45	3,47	5,6	3,2	1,0	0,8
	Taormina	29	1,16	9,31	1,00	2,38	1,92	2,95	27,9	0,0	2,0	1,2
ASP 6 Palermo	767	1,34	10,29	1,23	2,47	2,37	2,58	1,4	0,7	3,3	1,3	
distretto	Bagheria	48	1,15	13,15	0,96	1,79	1,52	2,12	1,4	0,0	3,3	2,1
	Carini	64	1,78	9,28	1,45	2,41	2,09	2,78	0,0	0,0	7,0	1,6
	Cefalù	10	0,56	12,17	0,44	1,14	0,79	1,64	0,0	0,0	0,0	0,0
	Corleone	14	1,31	14,98	1,21	2,88	2,11	3,93	2,4	0,0	0,0	0,0
	Lercara Friddi	10	0,85	14,48	0,71	1,86	1,28	2,71	3,5	0,0	0,0	0,0
	Misilmeri	34	1,46	11,61	1,22	2,29	1,89	2,79	0,0	2,0	1,0	1,0
	Palermo metropolitana	503	1,38	9,55	1,35	2,71	2,58	2,85	0,6	0,7	3,0	1,4
	Partinico	46	1,53	12,99	1,28	2,46	2,08	2,91	5,0	1,4	1,5	1,4
	Petralia Sottana	7	0,63	8,20	0,56	1,75	1,13	2,73	35,0	0,0	0,0	0,0
	Termini Imerese	29	1,17	10,66	0,97	2,04	1,65	2,52	0,0	0,0	0,0	0,0
	Lampedusa e Linosa	4	1,19	11,45	1,18	2,13	1,18	3,85	54,6	0,0	0,0	0,0
ASP 7 Ragusa	298	2,14	7,80	1,87	3,59	3,36	3,83	4,4	0,5	4,0	0,8	
distretto	Modica	111	2,20	6,53	1,89	3,72	3,33	4,14	3,3	0,0	2,8	1,2
	Ragusa	99	2,39	8,01	2,00	4,31	3,85	4,84	3,0	0,3	10,0	0,3
	Vittoria	89	1,86	9,15	1,73	2,92	2,59	3,29	7,1	1,1	3,5	0,8
ASP 8 Siracusa	284	1,64	8,41	1,46	3,16	2,96	3,39	26,4	0,4	2,0	0,8	
distretto	Augusta	21	0,96	6,78	0,87	1,93	1,51	2,48	36,5	0,0	0,0	0,0
	Lentini	30	1,19	12,31	1,16	2,58	2,09	3,17	46,7	0,0	2,8	4,3
	Noto	80	1,83	7,93	1,59	3,06	2,70	3,47	43,3	1,3	1,0	0,4
	Siracusa	153	1,86	8,12	1,62	3,72	3,40	4,08	12,2	0,0	1,0	0,4
	ASP 9 Trapani	230	1,25	11,17	1,09	2,45	2,28	2,64	21,9	0,9	2,6	1,0
distretto	Alcamo	28	1,01	13,34	0,86	1,87	1,51	2,31	60,0	0,0	1,0	1,2
	Castelvetrano	36	1,44	9,19	1,21	2,95	2,45	3,57	21,3	0,9	1,0	0,9
	Marsala	50	1,29	13,83	1,12	2,43	2,07	2,85	18,8	0,7	1,0	0,7
	Mazara del Vallo	42	1,41	6,77	1,27	2,64	2,22	3,14	12,7	0,8	0,0	0,0
	Pantelleria	5	1,51	8,00	1,27	2,98	1,76	5,03	28,6	14,3	0,0	0,0
	Trapani	69	1,18	12,28	1,04	2,43	2,12	2,79	13,9	0,5	3,8	1,9
REGIONE SICILIA	3.021	1,33	9,99	1,22	2,58	2,52	2,63	12,5	0,7	2,8	1,6	

## Condizioni Morbose Perinatali - Donne



#

Distribuzione spaziale dei SIR per distretto di residenza#



#

Tasso per età per 1.000 abitanti (aa 2022-2024)#

## Sintomi e Segni Mal Definiti - Uomini

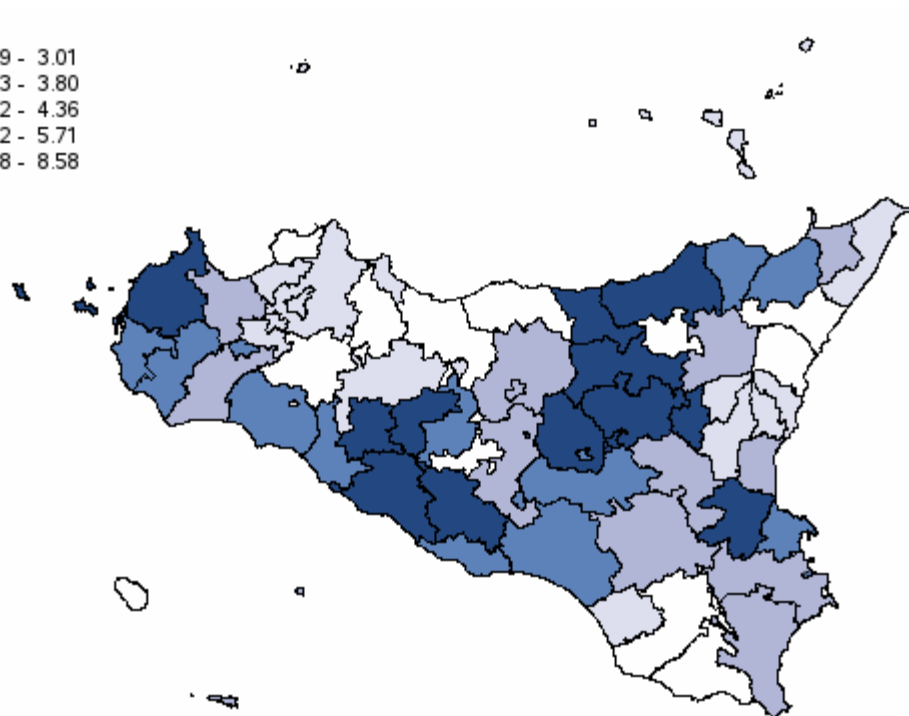
**Tabella 97** - Dimissioni e andamento temporale dei tassi standardizzati diretti nelle Aziende Sanitarie territoriali e nei distretti della Sicilia (aa 2022-2024)

RESIDENZA ASSISTITO	Numero medio annuale di R.O.	Rapporto Proporzionale di Morbosità	Degenza media di R.O.	Tasso grezzo R.O. x 1.000	Tasso std R.O. x 1.000	Intervalli di confidenza al 95%		% R.O. fuori ASL	% R.O. fuori Regione	D.H. accessi per ricovero	% DH su ricoveri tot.	
						Limite inferiore	Limite superiore					
ASP 1 Agrigento	1.059	5,9	4,94	5,35	6,49	6,25	6,75	18,3	1,9	1,8	17,7	
distretto	Agrigento	392	6,4	4,66	5,84	7,00	6,57	7,47	13,6	1,6	1,7	17,8
	Bivona	71	8,7	4,41	9,41	8,51	7,14	10,13	7,0	2,4	2,1	10,1
	Canicattì	225	6,3	4,77	5,93	7,70	7,10	8,35	24,7	1,9	1,7	14,8
	Casteltermeni	64	7,9	5,09	6,24	6,97	5,88	8,26	15,2	0,5	1,7	8,6
	Licata	132	5,4	5,13	4,84	5,71	5,13	6,36	23,0	2,3	1,6	17,4
	Ribera	54	4,1	6,45	3,65	4,79	4,03	5,70	19,9	5,6	2,1	27,5
	Sciacca	122	4,2	5,49	3,68	4,58	4,08	5,15	23,8	0,8	2,0	25,9
ASP 2 Caltanissetta	426	3,9	5,97	3,53	4,46	4,20	4,74	50,0	3,5	1,6	22,4	
distretto	Caltanissetta	123	3,4	7,07	2,97	3,94	3,52	4,40	58,7	2,2	1,6	24,6
	Gela	233	4,6	5,37	4,28	5,26	4,85	5,70	39,9	3,9	1,4	20,8
	Mussomeli	30	3,6	5,71	3,29	4,52	3,58	5,72	73,6	2,2	2,4	18,0
	San Cataldo	40	3,1	6,32	2,57	3,01	2,46	3,67	64,5	6,6	2,0	27,1
ASP 3 Catania	1.880	4,1	6,86	3,60	3,71	3,61	3,82	16,2	1,7	2,5	28,6	
distretto	Acireale	215	4,0	6,23	3,24	3,55	3,25	3,86	9,3	2,2	2,9	29,8
	Adrano	98	3,7	6,23	3,15	3,50	3,11	3,95	29,2	3,7	2,1	25,9
	Bronte	70	3,9	5,07	4,05	4,08	3,51	4,75	22,9	1,4	1,5	19,5
	Caltagirone	130	4,1	5,86	3,55	4,19	3,75	4,69	19,7	1,0	1,6	31,5
	Catania metropolitana	740	4,4	7,43	4,25	4,13	3,94	4,32	11,3	1,5	2,9	26,4
	Giarre	116	3,3	7,07	2,86	2,94	2,61	3,32	27,5	2,0	2,6	33,4
	Gravina	302	4,1	6,84	3,36	3,42	3,18	3,67	15,0	1,4	2,4	32,9
	Palagonia	98	4,3	6,61	3,53	3,86	3,40	4,37	30,3	2,0	1,6	23,4
	Paternò	110	3,7	7,12	2,89	3,10	2,77	3,48	21,5	1,5	2,1	31,3
ASP 4 Enna	367	5,1	5,68	4,80	6,54	6,12	6,99	16,8	1,2	1,6	34,8	
distretto	Agira	86	5,8	5,11	5,06	7,44	6,51	8,50	19,5	0,8	1,8	31,7
	Enna	106	4,6	5,86	4,39	6,16	5,45	6,96	16,9	2,2	1,4	47,2
	Nicosia	104	6,6	5,44	7,16	8,58	7,53	9,78	13,5	0,3	2,6	16,6
	Piazza Armerina	71	4,0	6,47	3,41	4,83	4,17	5,60	18,3	1,4	1,5	36,0
ASP 5 Messina	1.182	4,1	6,30	4,09	4,26	4,10	4,43	8,6	2,5	1,7	25,5	
distretto	Barcellona Pozzo di Gotto	157	5,0	5,09	4,74	5,54	5,01	6,14	4,9	1,7	1,8	21,4
	Lipari	31	4,2	7,95	4,05	3,71	2,92	4,73	5,3	4,3	1,8	29,9
	Messina metropolitana	487	3,7	6,91	3,93	3,30	3,11	3,51	4,5	2,5	1,6	29,3
	Milazzo	124	3,8	5,46	3,52	3,82	3,38	4,31	5,9	3,2	1,7	25,5
	Mistretta	31	4,0	6,21	4,18	6,44	5,05	8,20	34,8	1,1	1,5	14,0
	Patti	97	4,4	5,52	4,44	5,64	4,93	6,45	7,9	2,7	1,6	20,9
	S. Agata Militello	174	5,1	5,36	5,29	6,94	6,28	7,66	12,1	2,1	1,3	16,1
	Taormina	81	3,5	8,58	3,01	2,98	2,57	3,47	29,6	2,5	2,1	32,5
ASP 6 Palermo	1.813	3,4	7,21	3,09	3,23	3,13	3,32	11,3	1,5	1,8	22,5	
distretto	Bagheria	139	3,5	7,88	2,91	3,03	2,73	3,35	9,4	1,9	1,8	22,1
	Carini	103	3,2	6,92	2,39	2,41	2,14	2,71	9,4	1,0	1,7	25,3
	Cefalù	45	2,6	6,06	2,12	2,02	1,63	2,50	9,6	1,5	2,1	20,6
	Corleone	32	3,4	9,65	2,87	2,70	2,13	3,43	21,9	4,2	1,8	22,6
	Lercara Friddi	39	3,6	6,79	3,09	3,57	2,87	4,44	40,5	0,9	1,8	14,1
	Misilmeri	58	2,7	10,17	2,14	2,24	1,90	2,63	11,0	0,0	1,8	27,3
	Palermo metropolitana	1.182	3,6	7,01	3,43	3,58	3,45	3,71	8,8	1,3	1,9	22,6
	Partinico	102	3,6	6,56	2,92	3,15	2,78	3,56	16,6	2,9	1,7	21,5
	Petralia Sottana	38	3,8	7,16	3,47	4,36	3,46	5,49	38,3	0,9	1,4	17,9
	Termini Imerese	63	2,6	8,07	2,15	2,25	1,91	2,66	11,2	3,2	1,5	23,3
	Lampedusa e Linosa	13	4,0	6,92	3,73	3,99	2,79	5,69	44,7	5,3	2,2	13,6
ASP 7 Ragusa	424	3,3	6,25	2,68	3,19	3,00	3,39	24,0	2,9	2,0	35,8	
distretto	Modica	140	2,9	5,92	2,45	2,73	2,45	3,03	27,2	2,4	2,2	43,3
	Ragusa	114	3,0	6,78	2,36	3,00	2,67	3,39	24,5	2,6	1,9	36,7
	Vittoria	170	4,0	6,16	3,21	3,80	3,47	4,16	21,0	3,5	1,6	27,0
ASP 8 Siracusa	689	4,2	6,34	3,63	4,52	4,31	4,74	26,5	2,4	1,9	24,1	
distretto	Augusta	88	4,1	6,74	3,67	4,96	4,33	5,67	27,4	1,1	1,7	22,2
	Lentini	118	4,9	5,77	4,78	6,34	5,66	7,10	30,0	0,9	1,9	25,1
	Noto	177	4,3	6,18	3,50	4,10	3,73	4,50	29,4	3,6	2,3	21,9
	Siracusa	307	3,9	6,54	3,38	4,17	3,87	4,48	23,1	2,6	1,8	25,4
ASP 9 Trapani	785	4,3	5,96	3,85	4,88	4,67	5,11	17,5	2,3	1,9	29,3	
distretto	Alcamo	111	4,1	4,80	3,41	4,10	3,63	4,63	33,7	1,5	1,8	22,3
	Castelvetrano	100	4,0	6,61	3,49	4,26	3,74	4,85	19,3	3,3	2,2	28,9
	Marsala	164	4,2	5,97	3,75	4,58	4,15	5,06	14,9	2,0	2,1	26,7
	Mazara del Vallo	132	4,6	6,95	4,05	4,90	4,40	5,46	16,7	2,8	2,0	28,7
	Pantelleria	8	2,2	8,61	2,08	1,79	1,11	2,90	34,8	0,0	2,2	32,4
	Trapani	271	4,7	5,64	4,28	5,98	5,54	6,46	11,8	2,3	1,8	33,4
REGIONE SICILIA	8.626	4,1	6,37	3,68	4,11	4,06	4,17	17,4	2,0	2,0	25,9	



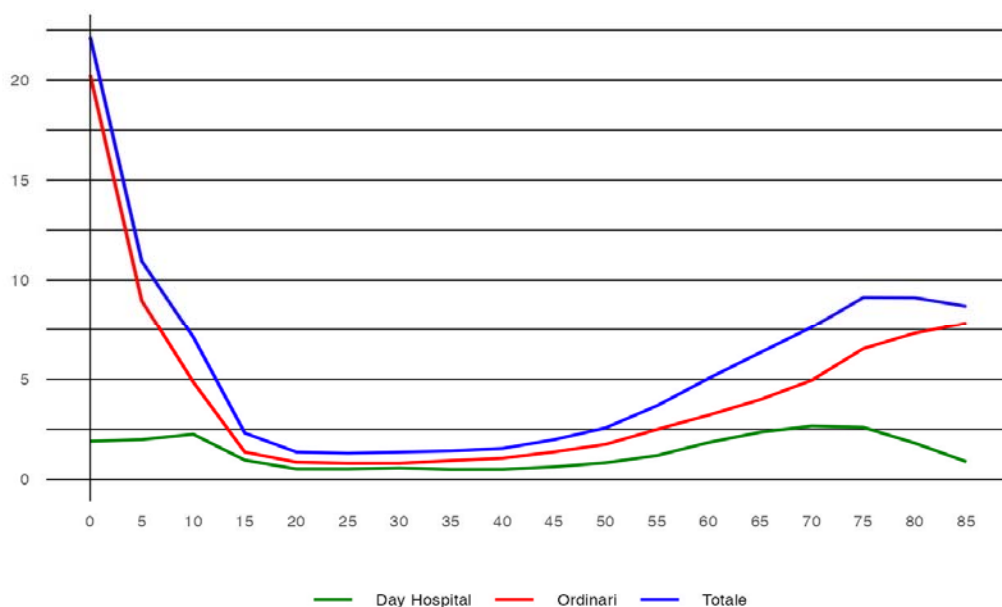
## Sintomi e Segni Mal Definiti - Uomini

1.79 - 3.01  
3.03 - 3.80  
3.82 - 4.36  
4.52 - 5.71  
5.98 - 8.58



#

Distribuzione spaziale dei SIR per distretto di residenza#



#

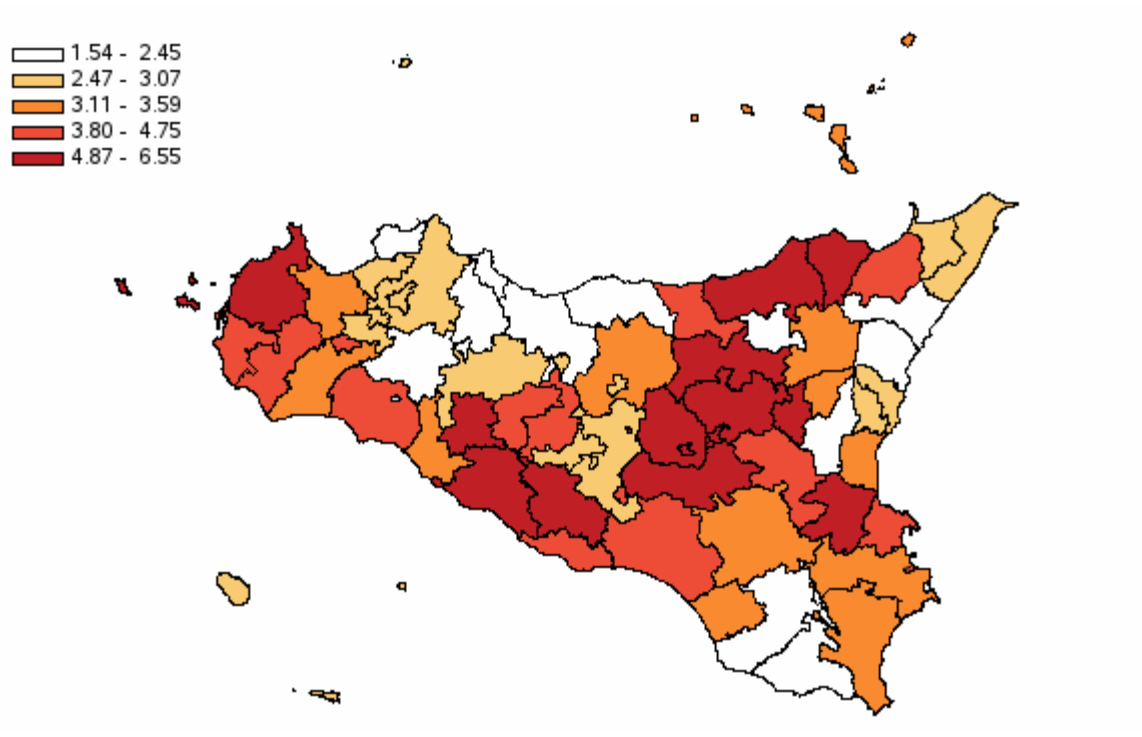
Tasso per età per 1.000 abitanti (aa 2022-2024)#

## Sintomi e Segni Mal Definiti - Donne

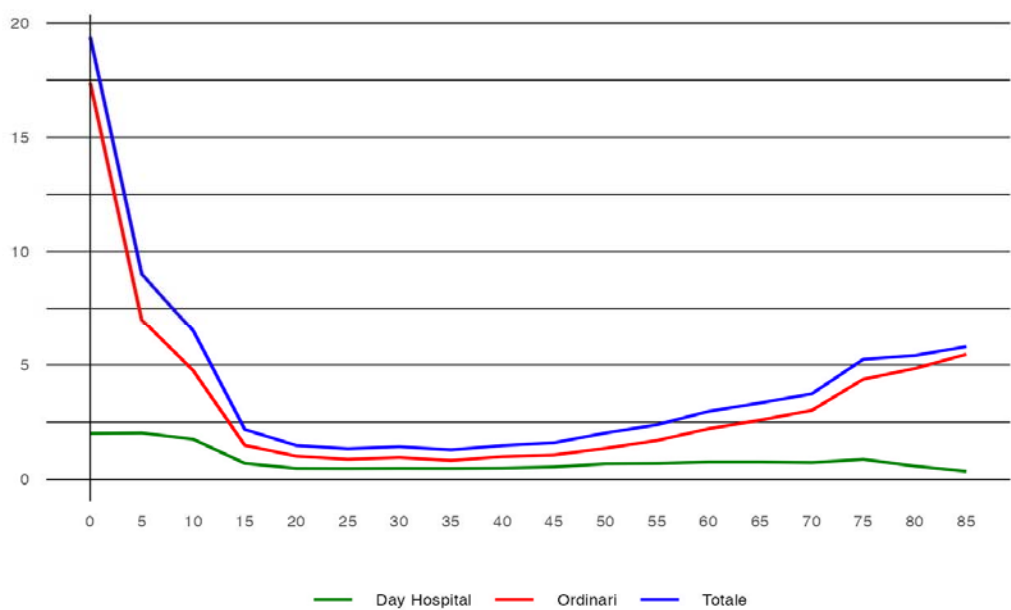
**Tabella 98** - Dimissioni e andamento temporale dei tassi standardizzati diretti nelle Aziende Sanitarie territoriali e nei distretti della Sicilia (aa 2022-2024)

RESIDENZA ASSISTITO	Numero medio annuale di R.O.	Rapporto Proporzionale di Morbosità	Degenza media di R.O.	Tasso grezzo R.O. x 1.000	Tasso std R.O. x 1.000	Intervallo di confidenza al 95%		% R.O. fuori ASL	% R.O. fuori Regione	D.H. accessi per ricovero	% DH su ricoveri tot.
						Limite inferiore	Limite superiore				
<b>ASP 1 Agrigento</b>	890	4,64	5,15	4,27	5,53	5,29	5,78	12,8	1,9	1,8	13,8
distretto	Agrigento	355	5,47	5,06	5,04	6,33	5,91	6,80	9,0	1,7	1,7
	Bivona	57	6,69	4,67	6,99	6,38	5,19	7,84	8,8	1,2	1,8
	Canicattì	177	4,48	4,99	4,38	6,15	5,60	6,76	15,9	2,1	1,7
	Casteltermini	39	4,46	4,91	3,75	4,70	3,79	5,83	18,6	1,7	1,5
	Licata	104	3,92	4,88	3,62	4,72	4,17	5,33	16,7	1,9	1,7
	Ribera	42	3,20	6,83	2,72	3,59	2,94	4,37	12,6	3,2	1,9
	Sciacca	116	3,81	5,61	3,33	4,63	4,11	5,21	16,1	2,3	2,2
<b>ASP 2 Caltanissetta</b>	348	2,80	5,26	2,71	3,78	3,53	4,05	43,5	2,6	1,7	18,1
distretto	Caltanissetta	90	2,20	5,74	2,02	3,07	2,68	3,51	55,2	1,9	1,8
	Gela	201	3,42	5,19	3,53	4,64	4,24	5,07	33,0	3,2	1,5
	Mussomeli	24	2,53	4,69	2,38	3,84	2,91	5,07	70,4	2,8	2,3
	San Cataldo	33	2,21	4,85	1,95	2,52	2,01	3,17	56,6	1,0	1,5
<b>ASP 3 Catania</b>	1.497	2,96	7,25	2,71	2,94	2,84	3,04	12,0	1,6	3,2	21,5
distretto	Acireale	158	2,75	6,50	2,27	2,74	2,47	3,04	7,2	1,3	4,7
	Adrano	91	2,93	6,38	2,75	3,11	2,74	3,53	17,5	3,7	3,3
	Bronte	53	2,89	5,71	2,88	3,17	2,65	3,80	16,3	3,1	1,6
	Caltagirone	105	3,09	6,37	2,74	3,43	3,01	3,89	15,9	2,6	1,5
	Catania metropolitana	612	3,25	7,93	3,28	3,28	3,11	3,46	6,3	1,6	3,0
	Giarre	94	2,44	7,23	2,19	2,29	1,99	2,63	32,7	1,1	2,8
	Gravina	227	2,87	7,19	2,37	2,54	2,34	2,77	9,4	0,6	4,2
	Palagonia	82	3,34	5,78	2,90	3,80	3,30	4,36	31,4	1,6	1,5
	Paternò	76	2,22	8,51	1,92	2,02	1,75	2,33	14,1	0,4	2,7
<b>ASP 4 Enna</b>	339	4,39	5,62	4,16	5,67	5,29	6,09	16,3	1,0	1,7	27,9
distretto	Agira	76	4,55	5,12	4,34	5,96	5,15	6,89	22,0	1,3	1,9
	Enna	98	3,92	5,41	3,73	5,65	4,97	6,43	15,7	1,0	1,6
	Nicosia	93	5,72	5,80	6,01	6,55	5,66	7,58	10,1	1,1	1,7
	Piazza Armerina	72	3,75	6,17	3,25	4,87	4,19	5,65	19,4	0,5	1,6
<b>ASP 5 Messina</b>	1.042	3,40	6,06	3,38	3,60	3,45	3,76	6,3	2,1	1,8	20,4
distretto	Barcellona Pozzo di Gotto	124	3,73	5,46	3,62	4,55	4,05	5,12	4,8	2,4	2,0
	Lipari	30	4,21	5,11	4,02	3,15	2,46	4,04	2,3	2,3	4,5
	Messina metropolitana	450	3,21	6,32	3,36	2,73	2,56	2,92	2,2	2,3	1,8
	Milazzo	96	2,73	6,13	2,56	2,88	2,50	3,31	3,5	3,8	1,5
	Mistretta	26	3,31	7,38	3,36	4,50	3,43	5,92	30,4	2,5	1,2
	Patti	98	4,30	5,00	4,17	5,35	4,63	6,18	3,7	0,7	1,7
	S. Agata Militello	160	4,53	5,63	4,49	6,46	5,82	7,18	12,5	1,9	1,6
	Taormina	58	2,36	8,03	2,04	2,42	2,02	2,90	24,0	0,6	1,2
<b>ASP 6 Palermo</b>	1.514	2,65	6,84	2,43	2,62	2,53	2,71	6,0	1,9	1,9	21,9
distretto	Bagheria	109	2,61	6,37	2,19	2,38	2,11	2,69	4,6	0,9	2,0
	Carini	82	2,29	5,74	1,86	1,97	1,72	2,25	6,5	2,0	2,2
	Cefalù	35	2,06	7,25	1,59	1,54	1,20	1,98	8,5	0,9	1,4
	Corleone	23	2,18	7,83	2,02	1,77	1,31	2,40	15,7	0,0	1,6
	Lercara Friddi	30	2,61	6,45	2,18	2,58	2,01	3,32	33,7	1,1	1,8
	Misilmeri	58	2,52	6,41	2,12	2,38	2,02	2,80	4,6	1,1	2,1
	Palermo metropolitana	987	2,71	6,98	2,64	2,83	2,72	2,95	3,5	1,8	1,9
	Partinico	93	3,06	7,14	2,56	2,81	2,46	3,22	9,4	4,0	1,7
	Petralia Sottana	30	2,83	6,23	2,51	3,52	2,69	4,62	36,7	2,2	1,5
	Termini Imerese	59	2,36	6,95	1,95	2,19	1,84	2,60	7,4	4,6	1,7
	Lampedusa e Linosa	8	2,69	6,28	2,69	3,03	1,96	4,67	36,0	0,0	1,2
<b>ASP 7 Ragusa</b>	358	2,57	6,28	2,25	2,57	2,40	2,75	15,3	2,0	2,4	33,6
distretto	Modica	110	2,18	5,32	1,88	2,08	1,84	2,36	15,5	2,7	3,0
	Ragusa	110	2,64	7,16	2,22	2,45	2,15	2,79	16,4	0,6	1,8
	Vittoria	139	2,90	6,36	2,71	3,15	2,84	3,50	14,2	2,4	1,8
<b>ASP 8 Siracusa</b>	571	3,29	6,91	2,93	3,73	3,53	3,94	20,5	1,9	2,1	21,8
distretto	Augusta	69	3,14	6,42	2,86	4,12	3,54	4,80	22,8	1,9	1,5
	Lentini	96	3,80	5,92	3,70	5,36	4,70	6,10	21,9	1,0	2,0
	Noto	139	3,17	7,33	2,75	3,20	2,87	3,57	28,1	3,4	2,9
	Siracusa	267	3,24	7,18	2,83	3,51	3,23	3,81	15,5	1,5	1,9
<b>ASP 9 Trapani</b>	664	3,62	6,26	3,16	4,26	4,05	4,48	15,4	2,9	1,9	14,4
distretto	Alcamo	82	2,93	5,26	2,48	3,32	2,88	3,83	35,8	2,4	1,8
	Castelvetrano	80	3,18	7,62	2,68	3,22	2,76	3,75	20,1	2,9	1,9
	Marsala	138	3,57	7,01	3,11	3,93	3,51	4,39	11,1	2,2	2,0
	Mazara del Vallo	116	3,90	7,01	3,51	4,75	4,23	5,33	11,5	2,9	2,1
	Pantelleria	9	3,02	13,14	2,55	2,47	1,60	3,80	28,6	3,6	2,4
	Trapani	239	4,06	5,08	3,59	5,29	4,86	5,75	10,7	3,5	1,8
<b>REGIONE SICILIA</b>	7.222	3,18	6,40	2,93	3,41	3,36	3,46	12,9	2,0	2,2	20,9

Sintomi e Segni Mal Definiti - Donne



Distribuzione spaziale dei SIR per distretto di residenza#



Tasso per età per 1.000 abitanti (aa 2022-2024)#

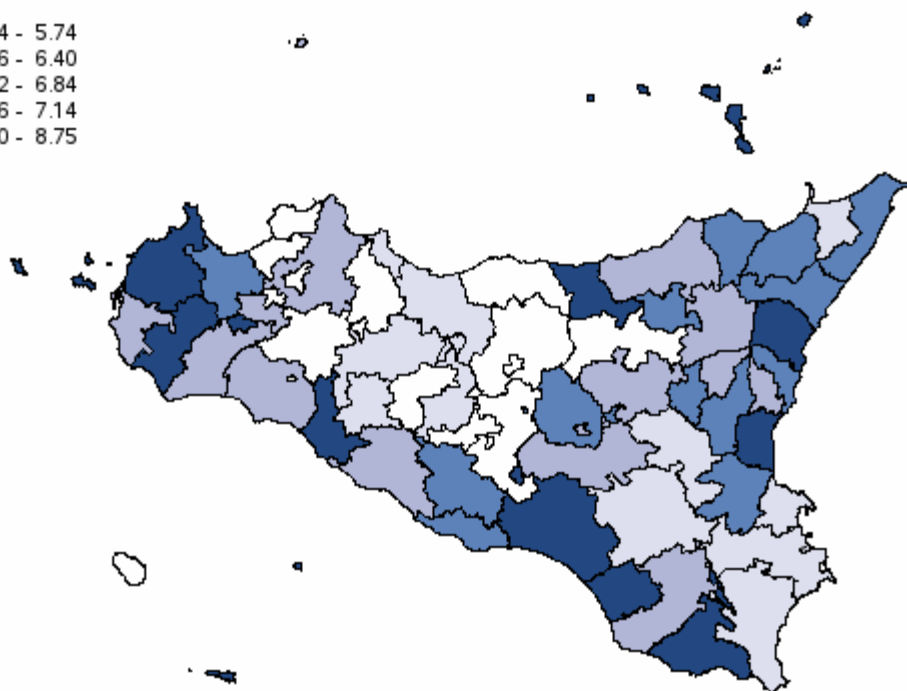

## Traumatismi e Avvelenamenti - Uomini

**Tabella 99** - Dimissioni e andamento temporale dei tassi standardizzati diretti nelle Aziende Sanitarie territoriali e nei distretti della Sicilia (aa 2022-2024)

RESIDENZA ASSISTITO	Numero medio annuale di R.O.	Rapporto Proporzionale di Morbosità	Degenza media di R.O.	Tasso grezzo R.O. x 1.000	Tasso std R.O. x 1.000	Intervalli di confidenza al 95%		% R.O. fuori ASL	% R.O. fuori Regione	D.H. accessi per ricovero	% DH su ricoveri tot.	
						Limite inferiore	Limite superiore					
ASP 1 Agrigento	1.578	8,8	8,20	7,98	6,68	6,47	6,90	31,8	4,1	2,1	12,3	
distretto	Agrigento	540	8,8	8,30	8,05	6,58	6,23	6,94	26,9	4,1	2,1	11,9
	Bivona	58	7,0	8,65	7,65	5,76	4,77	6,94	42,2	4,1	1,5	10,8
	Canicatti	316	8,9	8,02	8,32	7,06	6,59	7,57	35,2	4,6	2,1	13,0
	Casteltermeni	70	8,7	7,04	6,86	5,64	4,83	6,58	61,0	3,3	2,5	17,7
	Licata	217	8,9	8,51	7,99	7,06	6,50	7,67	33,3	3,2	2,0	11,4
	Ribera	118	8,9	9,28	8,01	7,20	6,39	8,11	28,1	5,1	2,0	11,3
	Sciacca	260	8,9	7,68	7,83	6,45	5,95	6,99	27,9	4,0	2,1	12,2
ASP 2 Caltanissetta	960	8,9	8,20	7,95	6,77	6,51	7,05	30,3	4,4	2,0	15,4	
distretto	Caltanissetta	293	8,1	9,01	7,09	5,74	5,32	6,18	26,7	4,3	2,1	14,2
	Gela	493	9,7	7,71	9,04	8,05	7,63	8,50	30,5	4,8	1,8	14,2
	Mussomeli	66	7,9	8,35	7,12	5,90	5,03	6,91	45,7	1,5	2,4	17,9
	San Cataldo	109	8,3	8,15	6,94	5,39	4,77	6,10	30,0	4,6	2,1	21,6
ASP 3 Catania	4.536	9,8	9,37	8,69	7,47	7,34	7,60	6,6	2,4	2,4	12,3	
distretto	Acireale	549	10,2	9,01	8,27	7,14	6,78	7,52	2,9	2,4	2,9	13,4
	Adrano	236	8,9	8,58	7,54	6,73	6,23	7,26	4,8	4,7	2,3	12,7
	Bronte	140	7,8	7,82	8,12	6,68	6,02	7,42	5,5	2,4	2,4	12,7
	Caltagirone	270	8,6	9,09	7,39	6,29	5,83	6,78	17,4	3,7	1,8	13,2
	Catania metropolitana	1.741	10,2	9,87	10,00	8,65	8,40	8,90	2,8	2,0	2,3	10,6
	Giarre	381	10,7	9,27	9,36	7,87	7,38	8,39	24,2	2,5	2,4	14,8
	Gravina	717	9,7	9,21	7,97	6,71	6,42	7,02	3,0	2,1	3,0	12,7
	Palagonia	199	8,8	9,59	7,15	6,32	5,81	6,89	22,3	3,9	2,3	15,9
	Paternò	304	10,1	9,10	7,98	7,07	6,60	7,56	3,2	2,2	2,0	11,3
ASP 4 Enna	605	8,4	9,47	7,92	6,55	6,22	6,90	45,8	3,4	2,2	12,6	
distretto	Agira	130	8,8	9,55	7,71	6,52	5,85	7,26	54,0	2,8	1,8	12,7
	Enna	213	9,1	9,86	8,81	7,10	6,50	7,76	41,7	4,4	1,8	9,0
	Nicosia	100	6,4	8,77	6,91	5,51	4,86	6,26	48,7	2,0	1,5	12,0
	Piazza Armerina	162	9,0	9,33	7,77	6,63	6,00	7,33	42,7	3,5	2,9	17,1
ASP 5 Messina	2.542	8,7	9,00	8,80	6,88	6,71	7,05	10,0	3,7	1,4	18,0	
distretto	Barcellona Pozzo di Gotto	274	8,7	9,30	8,29	6,86	6,36	7,39	7,3	3,2	1,4	18,6
	Lipari	71	9,4	9,32	9,14	7,69	6,61	8,94	9,4	9,4	1,7	12,8
	Messina metropolitana	1.148	8,7	9,15	9,27	7,02	6,77	7,29	3,5	3,8	1,4	17,4
	Milazzo	270	8,3	8,84	7,67	6,18	5,72	6,69	6,0	3,6	1,4	22,8
	Mistretta	74	9,8	9,51	10,13	7,94	6,78	9,29	45,3	4,0	1,7	10,4
	Patti	202	9,1	7,87	9,21	7,14	6,52	7,82	9,6	4,1	1,2	17,4
	S. Agata Militello	276	8,1	8,49	8,41	6,58	6,10	7,11	21,6	2,7	1,4	18,2
	Taormina	227	9,7	9,40	8,46	6,86	6,30	7,46	25,5	2,6	1,7	18,3
ASP 6 Palermo	4.432	8,4	9,16	7,56	6,29	6,18	6,41	3,6	2,8	2,1	17,1	
distretto	Bagheria	344	8,6	9,63	7,21	6,24	5,85	6,66	1,3	3,1	2,0	15,8
	Carini	261	7,9	8,54	6,03	5,31	4,93	5,71	2,1	1,7	2,5	18,9
	Cefalù	142	8,3	11,29	6,71	4,96	4,44	5,54	1,6	4,5	1,8	15,3
	Corleone	76	8,2	9,99	6,82	5,17	4,46	5,99	11,8	3,1	1,5	10,9
	Lercara Friddi	101	9,4	9,75	8,05	6,04	5,29	6,89	30,8	3,6	2,3	15,4
	Misilmeri	177	8,4	8,66	6,59	5,38	4,90	5,90	2,4	1,1	2,1	16,0
	Palermo metropolitana	2.779	8,4	8,97	8,06	6,77	6,61	6,92	2,1	2,7	2,1	18,2
	Partinico	244	8,6	9,43	6,96	5,66	5,23	6,13	5,6	3,1	2,4	11,9
	Petralia Sottana	72	7,1	10,94	6,55	4,90	4,17	5,76	22,1	2,3	1,3	13,9
	Termini Imerese	207	8,7	9,51	7,10	5,88	5,39	6,42	2,9	2,4	1,7	14,8
	Lampedusa e Linosa	29	9,0	7,48	8,43	8,45	6,74	10,60	36,1	14,0	1,9	13,1
ASP 7 Ragusa	1.337	10,5	7,68	8,45	6,99	6,76	7,23	13,7	3,2	2,4	16,8	
distretto	Modica	502	10,5	7,24	8,83	7,20	6,82	7,61	12,8	3,4	3,3	11,1
	Ragusa	379	10,1	7,89	7,82	6,42	6,02	6,85	15,0	3,3	2,1	18,1
	Vittoria	456	10,8	8,00	8,61	7,34	6,94	7,76	13,5	2,9	2,2	21,2
ASP 8 Siracusa	1.422	8,6	8,92	7,50	6,25	6,05	6,46	27,1	3,2	2,1	15,4	
distretto	Augusta	175	8,1	8,98	7,34	5,86	5,33	6,45	32,9	2,9	2,3	13,2
	Lentini	209	8,7	8,26	8,50	6,91	6,33	7,54	36,4	3,7	1,5	16,3
	Noto	374	9,1	8,40	7,42	6,40	6,01	6,81	30,7	2,9	2,2	14,0
	Siracusa	664	8,5	9,41	7,31	6,10	5,81	6,40	20,7	3,4	2,2	16,4
ASP 9 Trapani	1.707	9,4	8,88	8,36	7,46	7,24	7,70	23,1	4,4	2,0	10,2	
distretto	Alcamo	268	9,9	8,39	8,28	6,99	6,47	7,55	36,9	2,9	1,8	10,1
	Castelvetrano	227	9,2	9,65	7,93	6,84	6,29	7,45	29,4	5,1	2,6	13,1
	Marsala	344	8,9	9,37	7,88	6,74	6,30	7,22	20,9	5,5	1,9	9,7
	Mazara del Vallo	271	9,4	9,01	8,34	7,34	6,80	7,92	24,5	4,3	1,9	9,8
	Pantelleria	22	6,4	10,64	5,98	4,84	3,69	6,36	30,3	7,6	1,3	9,6
	Trapani	575	9,9	8,40	9,08	8,75	8,29	9,23	14,7	3,9	1,8	9,6
REGIONE SICILIA	19.121	9,0	8,93	8,16	6,83	6,77	6,89	14,4	3,2	2,1	14,8	

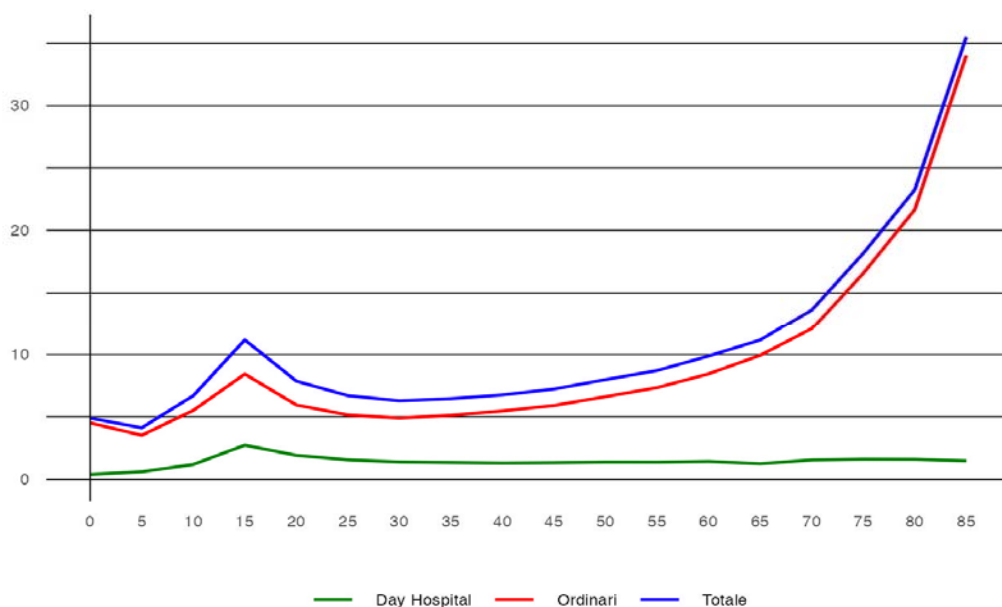


## Traumatismi e Avvelenamenti - Uomini



#

Distribuzione spaziale dei SIR per distretto di residenza#



#

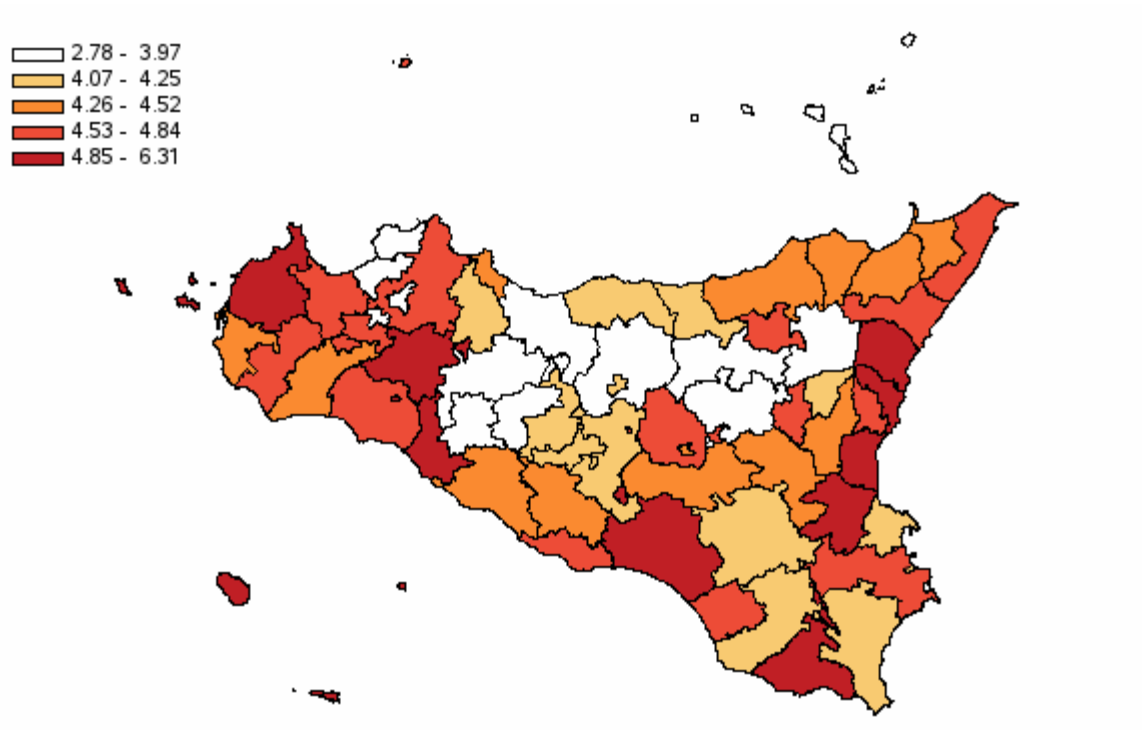
Tasso per età per 1.000 abitanti (aa 2022-2024)#

## Traumatismi e Avvelenamenti - Donne

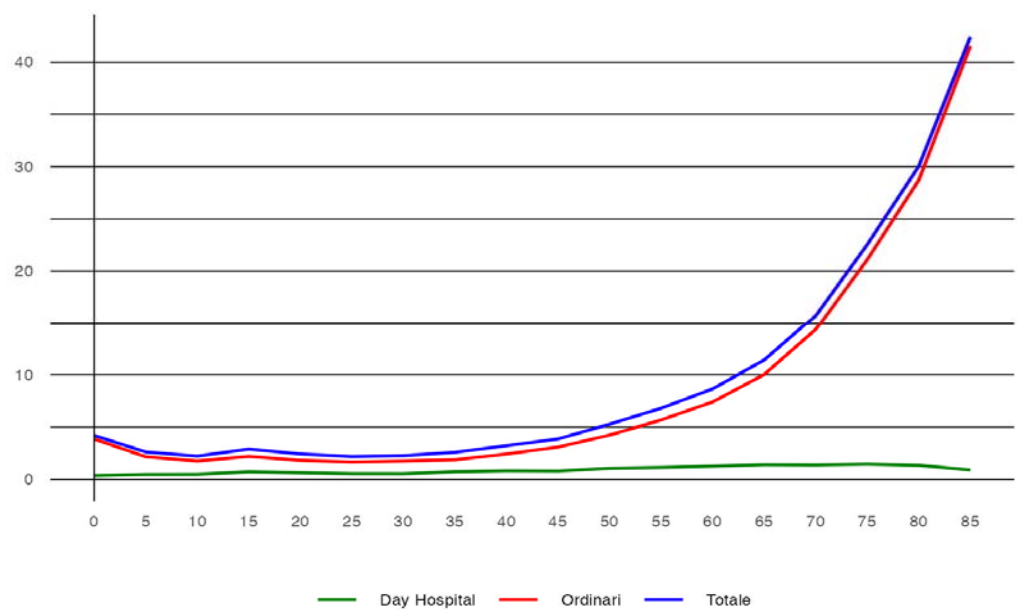
**Tabella 100** - Dimissioni e andamento temporale dei tassi standardizzati diretti nelle Aziende Sanitarie territoriali e nei distretti della Sicilia (aa 2022-2024)

RESIDENZA ASSISTITO	Numero medio annuale di R.O.	Rapporto Proporzionale di Morbosità	Degenza media di R.O.	Tasso grezzo R.O. x 1.000	Tasso std R.O. x 1.000	Intervallo di confidenza al 95%		% R.O. fuori ASL	% R.O. fuori Regione	D.H. accessi per ricovero	% DH su ricoveri tot.
						Limite inferiore	Limite superiore				
<b>ASP 1 Agrigento</b>	1.572	8,19	8,33	7,54	4,51	4,35	4,68	22,0	3,1	1,8	7,3
distretto	Agrigento	514	7,94	7,71	7,31	4,31	4,05	17,6	3,1	2,0	8,5
	Bivona	65	7,59	8,88	7,93	3,94	3,22	28,9	4,6	1,4	9,8
	Canicattì	316	8,01	8,74	7,83	4,49	4,14	27,9	2,6	1,9	7,4
	Casteltermini	77	8,74	7,19	7,33	3,65	3,10	4,28	57,6	0,9	1,9
	Licata	199	7,52	9,35	6,94	4,72	4,28	5,20	19,6	3,5	1,6
	Ribera	127	9,56	8,94	8,14	5,14	4,50	5,88	14,7	4,0	1,9
	Sciacca	274	8,97	8,20	7,84	4,84	4,43	5,29	17,1	3,0	1,5
<b>ASP 2 Caltanissetta</b>	987	7,96	7,82	7,68	4,58	4,39	4,79	23,0	3,2	1,7	9,9
distretto	Caltanissetta	329	8,02	8,03	7,37	4,11	3,80	16,3	2,9	1,6	12,1
	Gela	457	7,77	7,84	8,02	5,22	4,91	5,54	27,8	3,4	1,7
	Mussomeli	75	8,05	6,65	7,56	4,09	3,38	4,93	27,9	3,5	1,9
	San Cataldo	126	8,43	7,87	7,44	4,14	3,62	4,73	20,1	2,9	1,8
<b>ASP 3 Catania</b>	4.348	8,60	9,76	7,88	4,80	4,71	4,90	6,7	2,2	2,1	8,2
distretto	Acireale	529	9,22	9,06	7,64	4,85	4,58	5,13	2,4	2,0	10,8
	Adrano	211	6,75	9,10	6,35	4,12	3,77	4,50	2,2	3,3	1,8
	Bronte	129	7,00	8,20	6,96	3,92	3,48	4,43	4,1	3,1	3,5
	Caltagirone	285	8,39	10,17	7,46	4,07	3,75	4,43	20,6	1,5	1,7
	Catania metropolitana	1.675	8,88	10,37	8,98	5,22	5,05	5,39	2,9	2,1	2,3
	Giarre	372	9,66	9,06	8,68	5,38	5,01	5,77	20,3	2,0	2,0
	Gravina	692	8,76	9,61	7,24	4,66	4,44	4,89	2,8	2,3	2,0
	Palagonia	187	7,64	8,78	6,63	4,26	3,87	4,70	31,1	1,6	2,1
	Paternò	269	7,89	10,20	6,85	4,46	4,13	4,82	3,5	3,5	2,1
<b>ASP 4 Enna</b>	622	8,07	10,89	7,64	4,12	3,89	4,37	32,0	2,9	2,2	8,8
distretto	Agira	127	7,66	9,87	7,30	3,93	3,49	4,44	36,7	2,6	3,0
	Enna	213	8,51	11,20	8,08	4,53	4,09	5,01	28,5	3,0	2,1
	Nicosia	110	6,81	10,60	7,15	3,45	3,01	3,95	36,6	2,4	1,8
	Piazza Armerina	172	8,91	11,46	7,73	4,30	3,86	4,80	30,0	3,3	2,0
<b>ASP 5 Messina</b>	2.624	8,56	9,18	8,51	4,57	4,44	4,69	6,7	3,0	1,6	12,4
distretto	Barcellona Pozzo di Gotto	262	7,85	9,08	7,62	4,52	4,15	4,92	4,7	3,2	1,5
	Lipari	47	6,62	9,50	6,33	3,81	3,14	4,61	5,0	7,1	2,2
	Messina metropolitana	1.232	8,78	9,31	9,21	4,75	4,56	4,94	2,6	2,9	1,7
	Milazzo	283	8,09	9,61	7,58	4,32	3,97	4,70	2,4	2,5	1,6
	Mistretta	69	8,71	10,46	8,84	4,10	3,43	4,91	40,9	5,8	1,2
	Patti	212	9,30	8,75	9,02	4,27	3,88	4,71	5,0	2,5	2,3
	S. Agata Militello	292	8,28	8,08	8,20	4,49	4,13	4,88	16,0	2,7	1,3
	Taormina	227	9,16	9,41	7,95	4,72	4,29	5,19	16,3	3,1	1,6
<b>ASP 6 Palermo</b>	4.619	8,08	9,32	7,41	4,32	4,24	4,41	3,5	2,6	2,1	12,3
distretto	Bagheria	333	8,02	8,64	6,72	4,31	4,02	4,62	0,7	2,1	10,1
	Carini	242	6,78	8,59	5,51	3,67	3,39	3,98	1,2	2,3	2,2
	Cefalù	170	9,87	11,79	7,64	4,07	3,64	4,55	4,1	3,3	1,7
	Corleone	120	11,23	9,97	10,37	5,13	4,46	5,90	15,6	0,6	1,8
	Lercara Friddi	106	9,30	9,15	7,75	3,78	3,25	4,39	37,2	3,2	2,8
	Misilmeri	186	8,03	9,41	6,75	4,07	3,69	4,49	0,7	1,8	11,6
	Palermo metropolitana	2.900	7,98	9,19	7,75	4,57	4,46	4,68	1,5	2,8	2,1
	Partinico	233	7,69	9,01	6,44	3,62	3,33	3,95	3,9	3,0	2,2
	Petralia Sottana	90	8,54	10,87	7,55	2,78	2,34	3,31	23,3	2,2	8,1
	Termini Imerese	214	8,62	10,40	7,14	3,97	3,61	4,37	1,9	1,7	1,5
<b>ASP 7 Ragusa</b>	1.228	8,79	7,79	7,71	4,55	4,37	4,72	7,5	2,8	2,3	14,8
distretto	Modica	459	9,11	7,34	7,82	4,87	4,57	5,19	7,9	2,5	3,0
	Ragusa	375	9,04	8,51	7,59	4,11	3,82	4,42	7,8	4,0	2,1
	Vittoria	394	8,24	7,63	7,70	4,67	4,38	4,98	6,7	2,1	2,2
<b>ASP 8 Siracusa</b>	1.432	8,26	8,62	7,35	4,53	4,37	4,70	19,0	2,9	2,3	8,7
distretto	Augusta	171	7,85	8,52	7,14	4,25	3,83	4,73	22,0	2,1	2,8
	Lentini	218	8,64	8,73	8,41	4,98	4,53	5,47	24,8	1,5	1,9
	Noto	341	7,78	8,33	6,76	4,25	3,96	4,56	21,0	3,2	1,9
	Siracusa	702	8,51	8,74	7,43	4,65	4,40	4,90	15,4	3,4	2,4
<b>ASP 9 Trapani</b>	1.706	9,30	9,43	8,11	5,11	4,93	5,29	15,0	3,1	1,9	9,2
distretto	Alcamo	271	9,69	8,63	8,22	4,78	4,38	5,21	28,4	2,6	1,8
	Castelvetrano	214	8,54	11,15	7,19	4,33	3,91	4,80	22,2	4,8	2,2
	Marsala	332	8,60	9,86	7,49	4,37	4,04	4,73	11,5	3,4	1,7
	Mazara del Vallo	249	8,36	9,92	7,51	4,82	4,41	5,27	13,9	3,3	1,9
	Pantelleria	27	8,75	10,68	7,38	4,99	3,85	6,46	16,1	7,4	2,0
	Trapani	613	10,40	8,71	9,21	6,31	5,94	6,70	8,9	2,3	1,9
<b>REGIONE SICILIA</b>	19.137	8,42	9,15	7,76	4,57	4,53	4,62	10,6	2,7	2,0	10,4

Traumatismi e Avvelenamenti - Donne



Distribuzione spaziale dei SIR per distretto di residenza#



Tasso per età per 1.000 abitanti (aa 2022-2024)#

#

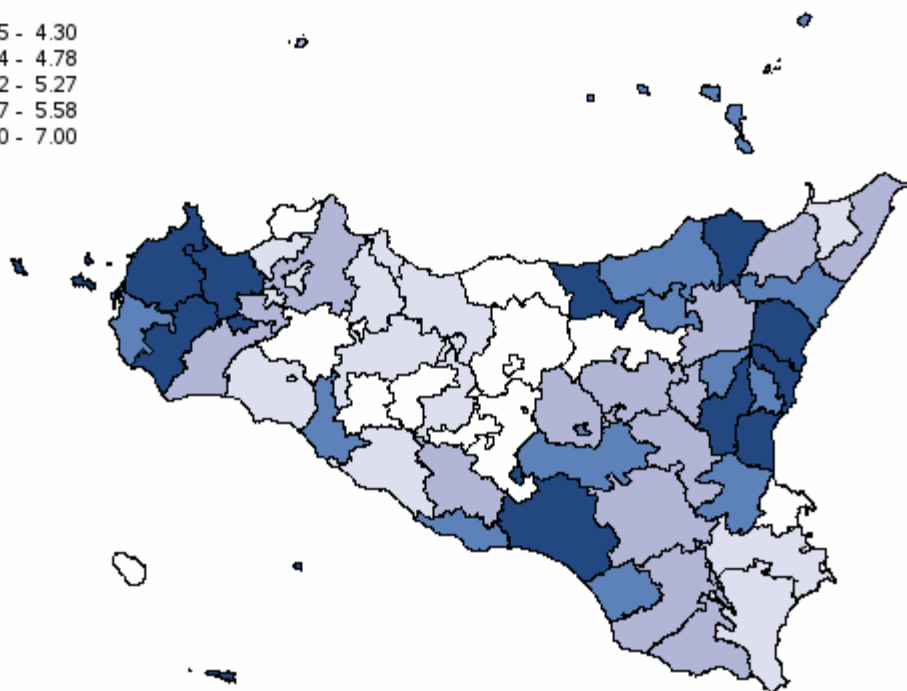

## Traumatismi - Uomini

**Tabella 101** - Dimissioni e andamento temporale dei tassi standardizzati diretti nelle Aziende Sanitarie territoriali e nei distretti della Sicilia (aa 2022-2024)

RESIDENZA ASSISTITO	Numero medio annuale di R.O.	Rapporto Proporzionale di Morbosità	Degenza media di R.O.	Tasso grezzo R.O. x 1.000	Tasso std R.O. x 1.000	Intervallo di confidenza al 95%		% R.O. fuori ASL	% R.O. fuori Regione	D.H. accessi per ricovero	% DH su ricoveri tot.
						Limite inferiore	Limite superiore				
<b>ASP 1 Agrigento</b>	1.022	5,7	7,22	5,16	4,75	4,57	4,94	33,3	3,4	1,7	11,8
distretto											
Agrigento	327	5,3	7,22	4,87	4,40	4,12	4,71	29,3	4,4	1,6	12,4
Bivona	36	4,4	8,40	4,82	4,28	3,41	5,38	49,5	1,8	1,6	13,5
Canicattì	213	6,0	7,06	5,61	5,13	4,72	5,58	34,0	3,3	1,6	9,6
Casteltermini	49	6,1	6,40	4,80	4,15	3,46	4,97	72,8	3,4	2,1	19,7
Licata	148	6,0	8,10	5,43	5,29	4,79	5,84	33,0	2,3	1,4	10,1
Ribera	79	6,0	7,98	5,35	5,33	4,62	6,14	30,9	2,1	1,8	10,9
Sciacca	170	5,9	6,32	5,14	4,56	4,13	5,03	26,8	3,3	2,1	11,9
<b>ASP 2 Caltanissetta</b>	675	6,2	7,36	5,59	5,09	4,86	5,34	28,3	3,9	1,6	14,6
distretto											
Caltanissetta	179	5,0	7,76	4,34	3,88	3,54	4,26	22,7	5,2	1,5	15,7
Gela	383	7,5	7,24	7,02	6,48	6,10	6,88	29,4	3,8	1,6	11,7
Mussomeli	46	5,5	7,88	4,95	4,62	3,83	5,57	42,3	0,7	1,6	18,0
San Cataldo	67	5,2	6,62	4,29	3,65	3,13	4,25	27,7	3,5	1,6	23,8
<b>ASP 3 Catania</b>	3.317	7,2	8,22	6,35	5,89	5,77	6,02	6,1	1,8	1,8	10,8
distretto											
Acireale	418	7,8	8,02	6,30	5,79	5,46	6,14	2,2	2,1	1,9	10,4
Adrano	175	6,6	7,90	5,59	5,29	4,84	5,78	4,0	3,4	2,0	10,7
Bronte	98	5,5	7,37	5,67	4,97	4,39	5,62	3,7	2,0	1,8	11,2
Caltagirone	208	6,6	8,44	5,69	5,17	4,75	5,63	15,1	2,7	1,5	11,7
Catania metropolitana	1.234	7,3	8,51	7,09	6,69	6,47	6,92	2,0	1,5	1,7	9,9
Giarre	284	8,0	7,97	6,97	6,34	5,89	6,82	23,9	1,9	2,6	12,4
Gravina	521	7,1	7,84	5,79	5,27	5,00	5,55	2,9	1,5	1,9	11,2
Palagonia	150	6,6	8,68	5,40	5,11	4,63	5,63	24,2	2,9	1,8	13,8
Paternò	229	7,6	8,24	6,01	5,64	5,22	6,10	2,9	0,9	1,6	10,6
<b>ASP 4 Enna</b>	422	5,9	8,29	5,52	5,00	4,70	5,31	45,3	2,6	2,1	14,0
distretto											
Agira	95	6,5	8,22	5,64	5,05	4,45	5,73	53,2	2,1	1,5	12,5
Enna	135	5,8	8,70	5,56	5,00	4,48	5,58	42,3	3,5	1,8	10,4
Nicosia	71	4,6	7,75	4,90	4,30	3,70	4,98	50,2	1,9	1,5	13,1
Piazza Armerina	121	6,7	8,20	5,82	5,40	4,81	6,05	39,7	2,5	2,6	19,2
<b>ASP 5 Messina</b>	1.734	6,0	8,00	6,00	5,18	5,03	5,34	8,8	3,2	1,3	16,5
distretto											
Barcellona Pozzo di Gotto	196	6,2	8,60	5,92	5,20	4,76	5,68	5,1	2,7	1,3	13,8
Lipari	47	6,2	9,60	6,08	5,57	4,63	6,68	9,9	6,4	1,7	11,3
Messina metropolitana	740	5,6	7,77	5,98	5,08	4,85	5,31	3,0	3,4	1,3	18,1
Milazzo	186	5,7	8,68	5,29	4,69	4,27	5,14	3,8	3,0	1,2	18,5
Mistretta	52	6,8	8,41	7,04	5,85	4,85	7,06	38,7	4,5	1,6	10,9
Patti	144	6,5	6,90	6,56	5,60	5,04	6,23	9,0	3,7	1,2	16,9
S. Agata Militello	202	6,0	7,79	6,16	5,31	4,85	5,80	19,3	2,3	1,3	16,5
Taormina	167	7,2	8,17	6,21	5,58	5,06	6,15	21,8	1,8	1,3	12,6
<b>ASP 6 Palermo</b>	3.206	6,1	8,24	5,47	4,85	4,75	4,96	3,7	2,5	2,1	17,1
distretto											
Bagheria	245	6,1	8,98	5,13	4,66	4,31	5,02	1,5	2,7	2,0	15,6
Carini	196	6,0	8,00	4,52	4,19	3,85	4,56	2,2	1,5	2,5	17,8
Cefalù	100	5,9	10,66	4,72	3,95	3,48	4,50	1,7	4,0	1,7	13,8
Corleone	58	6,2	9,39	5,18	4,11	3,47	4,87	13,3	2,9	1,5	10,8
Lercara Friddi	68	6,4	8,50	5,41	4,48	3,81	5,25	34,0	3,5	2,2	12,5
Misilmeri	137	6,5	7,83	5,11	4,40	3,97	4,88	2,4	1,2	2,0	14,4
Palermo metropolitana	1.996	6,0	7,99	5,79	5,18	5,04	5,32	2,0	2,6	2,1	18,6
Partinico	177	6,2	8,57	5,05	4,34	3,96	4,76	5,1	2,6	2,2	11,3
Petralia Sottana	54	5,3	10,11	4,86	3,98	3,30	4,79	25,5	1,2	1,4	13,0
Termini Imerese	154	6,5	8,02	5,29	4,73	4,28	5,23	3,0	2,0	1,5	14,6
Lampedusa e Linosa	22	6,8	7,12	6,37	6,65	5,13	8,63	32,3	10,8	2,0	14,5
<b>ASP 7 Ragusa</b>	891	7,0	6,60	5,63	5,14	4,94	5,35	14,9	3,1	1,9	17,4
distretto											
Modica	317	6,7	6,09	5,58	5,16	4,83	5,52	14,4	4,0	1,7	7,8
Ragusa	266	7,1	6,99	5,49	4,92	4,56	5,31	15,5	3,3	1,9	18,9
Vittoria	308	7,3	6,79	5,82	5,34	5,00	5,71	14,7	2,1	1,9	24,3
<b>ASP 8 Siracusa</b>	969	5,9	7,99	5,11	4,67	4,49	4,86	24,3	3,1	2,1	14,8
distretto											
Augusta	113	5,2	7,84	4,72	4,28	3,80	4,81	32,0	3,9	2,1	14,0
Lentini	146	6,0	7,09	5,92	5,36	4,83	5,94	35,2	3,7	1,6	16,1
Noto	259	6,3	7,80	5,13	4,78	4,44	5,15	24,9	2,7	1,9	14,6
Siracusa	452	5,8	8,43	4,97	4,54	4,28	4,81	18,6	3,0	2,4	14,6
<b>ASP 9 Trapani</b>	1.299	7,2	8,42	6,36	5,95	5,75	6,16	20,6	3,6	1,9	9,9
distretto											
Alcamo	208	7,7	8,36	6,42	5,69	5,22	6,20	33,9	3,0	1,8	9,9
Castelvetrano	169	6,8	9,20	5,90	5,27	4,78	5,80	24,7	3,6	2,0	12,7
Marsala	258	6,7	9,00	5,93	5,36	4,96	5,79	18,3	4,5	2,0	10,4
Mazara del Vallo	202	7,0	8,07	6,21	5,90	5,41	6,43	22,3	4,3	1,9	10,4
Pantelleria	15	4,5	9,93	4,16	3,71	2,67	5,14	26,1	8,7	1,3	8,0
Trapani	446	7,7	7,92	7,05	7,00	6,60	7,44	13,1	2,9	1,9	8,2
<b>REGIONE SICILIA</b>	13.534	6,4	7,98	5,77	5,23	5,17	5,28	13,5	2,8	1,8	14,1

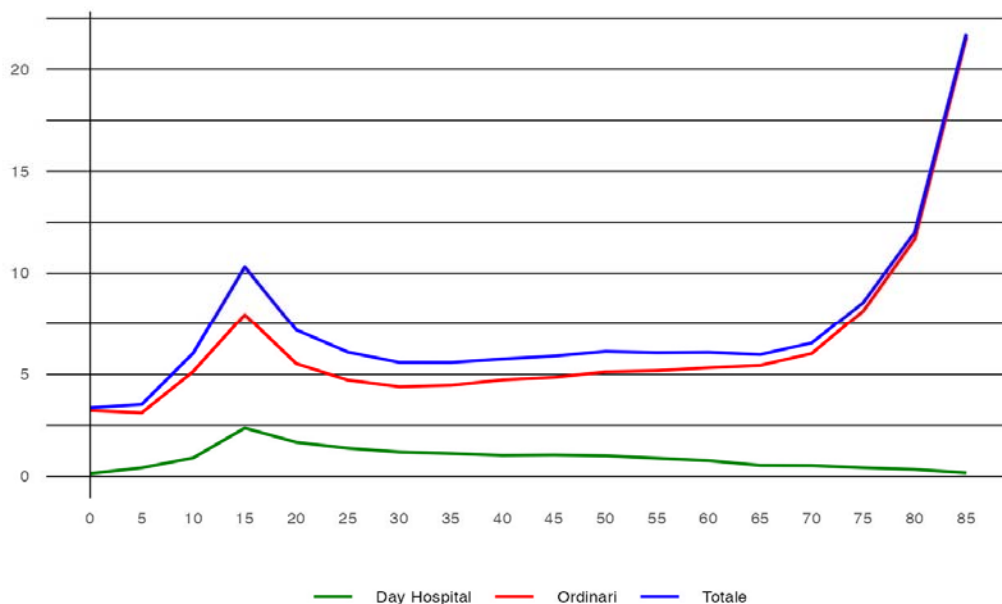


## Traumatismi - Uomini



#

Distribuzione spaziale dei SIR per distretto di residenza#



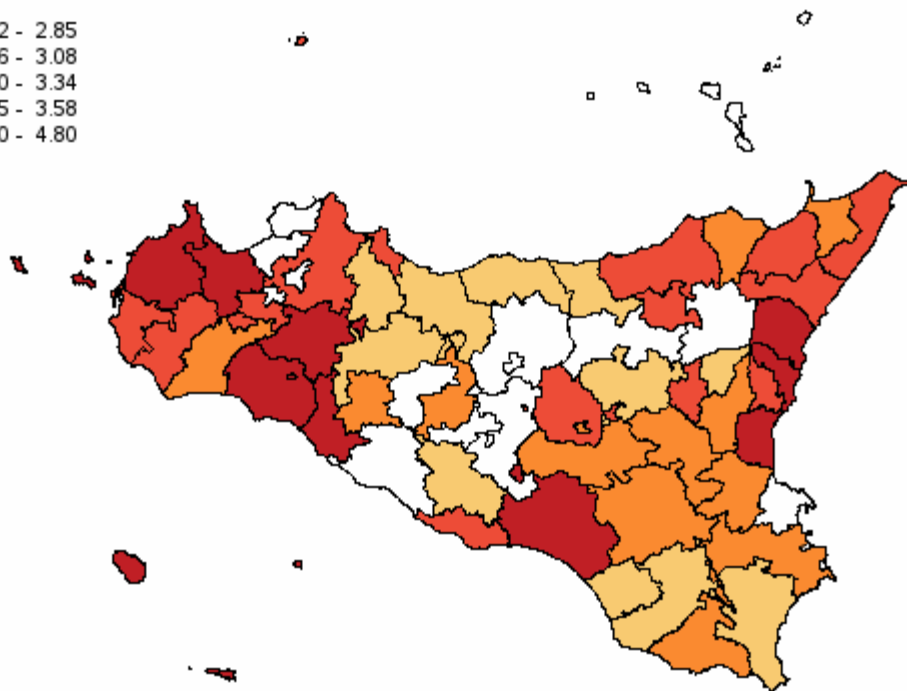

#

Tasso per età per 1.000 abitanti (aa 2022-2024)#

## Traumatismi - Donne

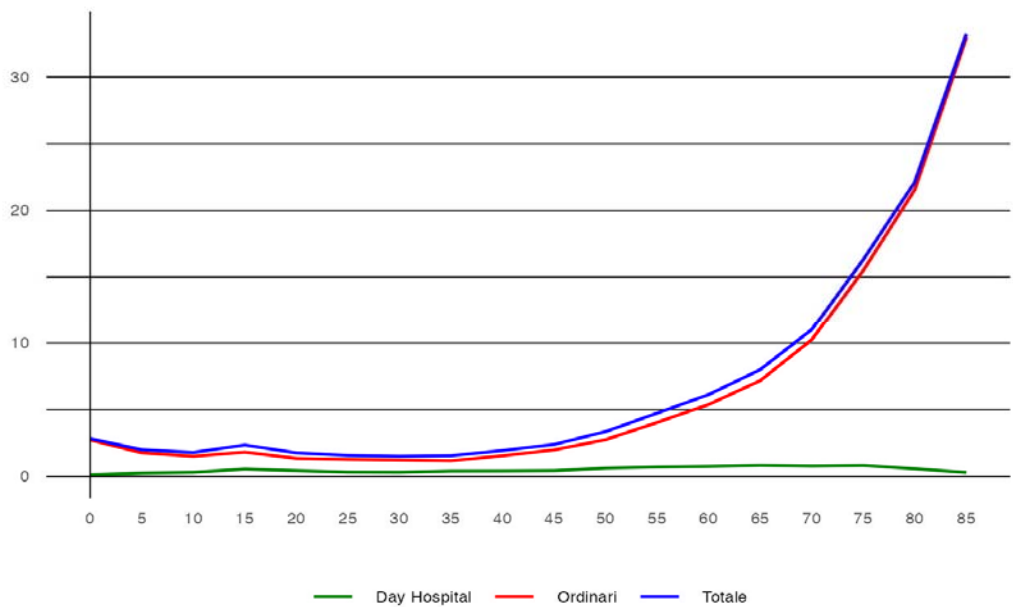
**Tabella 102** - Dimissioni e andamento temporale dei tassi standardizzati diretti nelle Aziende Sanitarie territoriali e nei distretti della Sicilia (aa 2022-2024)

RESIDENZA ASSISTITO	Numero medio annuale di R.O.	Rapporto Proporzionale di Morbosità	Degenza media di R.O.	Tasso grezzo R.O. x 1.000	Tasso std R.O. x 1.000	Intervallo di confidenza al 95%		% R.O. fuori ASL	% R.O. fuori Regione	D.H. accessi per ricovero	% DH su ricoveri tot.
						Limite inferiore	Limite superiore				
<b>ASP 1 Agrigento</b>	1.118	5,83	7,77	5,36	3,11	2,98	3,25	19,8	2,3	1,5	5,0
distretto											
Agrigento	341	5,27	7,00	4,85	2,71	2,51	2,92	14,8	2,4	1,5	6,2
Bivona	51	5,94	7,82	6,21	3,10	2,48	3,88	30,3	5,3	1,2	7,9
Canicattì	217	5,51	8,18	5,39	3,01	2,73	3,33	23,8	2,2	1,7	4,0
Casteltermini	59	6,73	6,77	5,65	2,55	2,14	3,04	62,9	1,1	1,6	9,2
Licata	147	5,58	9,67	5,15	3,36	3,00	3,77	17,2	1,8	1,4	2,9
Ribera	95	7,20	7,57	6,13	3,92	3,36	4,57	11,5	2,8	1,4	4,7
Sciacca	206	6,75	7,65	5,90	3,60	3,25	3,99	14,7	1,9	1,6	3,9
<b>ASP 2 Caltanissetta</b>	724	5,83	7,05	5,63	3,20	3,04	3,37	19,9	2,4	1,7	8,0
distretto											
Caltanissetta	231	5,63	6,90	5,17	2,77	2,52	3,04	12,7	2,3	1,4	8,7
Gela	345	5,88	7,25	6,06	3,75	3,50	4,02	25,2	2,4	1,8	7,3
Mussomeli	59	6,34	6,16	5,96	3,14	2,53	3,91	23,0	2,8	2,0	10,6
San Cataldo	88	5,91	7,23	5,22	2,71	2,30	3,20	15,5	1,9	1,8	6,7
<b>ASP 3 Catania</b>	3.229	6,39	8,97	5,85	3,53	3,45	3,62	6,5	1,6	1,9	5,7
distretto											
Acireale	408	7,11	8,40	5,89	3,67	3,44	3,91	2,0	1,3	1,9	8,0
Adrano	162	5,19	8,43	4,89	3,08	2,78	3,41	1,9	2,5	1,9	5,1
Bronte	99	5,36	7,97	5,33	2,81	2,44	3,23	3,7	1,7	1,5	2,6
Caltagirone	231	6,80	10,00	6,05	3,18	2,89	3,50	18,5	1,3	1,6	7,9
Catania metropolitana	1.186	6,29	9,13	6,36	3,75	3,60	3,90	2,4	1,5	2,0	4,2
Giarre	292	7,60	8,34	6,83	4,09	3,78	4,43	19,6	0,9	2,3	6,9
Gravina	505	6,39	9,05	5,28	3,39	3,20	3,59	2,3	2,1	1,7	6,7
Palagonia	144	5,89	8,62	5,11	3,28	2,94	3,66	35,2	1,2	2,0	4,2
Paternò	203	5,94	9,83	5,15	3,26	2,98	3,56	2,5	2,0	1,7	6,3
<b>ASP 4 Enna</b>	468	6,07	9,82	5,74	3,03	2,83	3,25	29,2	2,0	1,7	7,3
distretto											
Agira	97	5,84	9,32	5,56	2,86	2,49	3,29	33,0	2,4	1,8	7,9
Enna	158	6,32	10,04	6,01	3,35	2,97	3,79	26,6	1,9	2,0	4,6
Nicosia	84	5,16	9,36	5,42	2,51	2,14	2,94	34,3	1,6	1,7	5,6
Piazza Armerina	129	6,69	10,21	5,80	3,19	2,80	3,64	26,4	2,1	1,5	10,8
<b>ASP 5 Messina</b>	1.919	6,26	8,43	6,22	3,35	3,25	3,46	5,2	2,4	1,2	8,5
distretto											
Barcellona Pozzo di Gotto	197	5,90	8,51	5,73	3,41	3,08	3,76	1,9	2,0	1,1	8,0
Lipari	32	4,59	8,29	4,38	2,66	2,12	3,34	6,2	6,2	2,2	10,2
Messina metropolitana	865	6,17	8,30	6,47	3,40	3,24	3,57	1,5	2,5	1,3	8,5
Milazzo	209	5,97	8,84	5,60	3,14	2,84	3,47	1,8	1,3	1,2	6,7
Mistretta	55	6,91	9,83	7,02	2,90	2,40	3,50	36,4	4,2	1,2	7,3
Patti	161	7,08	7,98	6,86	3,27	2,93	3,66	3,9	2,3	1,2	8,9
S. Agata Militello	229	6,49	8,13	6,43	3,44	3,12	3,78	12,5	2,8	1,1	11,5
Taormina	170	6,87	8,88	5,96	3,58	3,20	4,00	12,8	2,4	1,1	7,3
<b>ASP 6 Palermo</b>	3.525	6,16	8,53	5,65	3,21	3,14	3,28	3,7	1,7	2,0	9,8
distretto											
Bagheria	262	6,30	7,97	5,28	3,37	3,11	3,64	0,8	1,5	1,9	7,2
Carini	192	5,37	7,86	4,37	2,85	2,60	3,12	1,6	1,2	2,2	12,2
Cefalù	121	7,04	11,48	5,45	2,86	2,51	3,27	2,2	1,9	1,9	2,7
Corleone	94	8,76	8,94	8,09	3,61	3,08	4,24	17,1	0,0	2,0	2,8
Lercara Friddi	87	7,68	8,66	6,41	3,04	2,57	3,58	39,3	3,1	2,5	6,1
Misilmeri	140	6,07	8,80	5,10	3,00	2,68	3,36	1,0	0,7	1,7	9,5
Palermo metropolitana	2.191	6,03	8,36	5,86	3,36	3,26	3,46	1,5	1,8	2,0	11,5
Partinico	177	5,85	8,12	4,90	2,68	2,43	2,96	3,2	1,9	2,0	6,4
Petralia Sottana	78	7,34	10,56	6,49	2,32	1,91	2,81	24,0	2,2	1,4	3,3
Termini Imerese	163	6,57	9,29	5,44	2,89	2,59	3,23	2,0	1,2	1,3	5,8
Lampedusa e Linosa	20	6,36	8,51	6,35	4,40	3,30	5,88	52,5	10,2	3,0	1,7
<b>ASP 7 Ragusa</b>	805	5,77	6,94	5,06	3,01	2,87	3,16	5,0	2,0	2,0	15,0
distretto											
Modica	287	5,69	6,32	4,89	3,15	2,90	3,41	5,2	1,6	2,1	5,0
Ragusa	268	6,45	7,86	5,41	2,91	2,66	3,17	4,9	3,1	1,9	19,7
Vittoria	251	5,25	6,68	4,90	3,00	2,77	3,26	4,9	1,3	2,1	19,6
<b>ASP 8 Siracusa</b>	974	5,62	7,43	5,00	3,10	2,96	3,24	12,0	2,1	2,5	6,8
distretto											
Augusta	112	5,11	7,47	4,65	2,84	2,49	3,24	15,8	0,6	3,1	6,7
Lentini	148	5,86	6,63	5,71	3,34	2,97	3,76	14,4	1,4	1,8	4,5
Noto	233	5,32	7,79	4,63	2,92	2,68	3,19	14,9	2,2	2,1	6,2
Siracusa	481	5,84	7,49	5,10	3,20	3,00	3,42	9,0	2,6	2,6	7,9
<b>ASP 9 Trapani</b>	1.352	7,37	9,25	6,43	3,89	3,74	4,05	11,7	2,4	1,9	7,9
distretto											
Alcamo	213	7,60	8,33	6,44	3,68	3,34	4,07	25,6	1,4	1,8	8,9
Castelvetrano	171	6,82	10,85	5,75	3,21	2,86	3,61	18,4	3,7	1,9	7,8
Marsala	271	7,01	9,97	6,11	3,46	3,17	3,77	7,9	2,3	1,6	5,0
Mazara del Vallo	189	6,33	9,36	5,70	3,49	3,14	3,87	10,9	3,4	1,9	8,8
Pantelleria	23	7,45	8,93	6,28	4,21	3,19	5,56	14,5	4,4	2,0	2,8
Trapani	486	8,24	8,67	7,30	4,80	4,48	5,14	5,6	2,0	2,0	8,8
<b>REGIONE SICILIA</b>	14.113	6,21	8,43	5,72	3,32	3,28	3,35	8,9	2,0	1,8	8,1



#

Distribuzione spaziale dei SIR per distretto di residenza#



#

Tasso per età per 1.000 abitanti (aa 2022-2024)#